

令和元年度

山形県税務統計年報



令和2年11月

山形県総務部税政課

目 次

第一 総 括

1	山形県税務行政所管区域図.....	1
2	公所の所管区域及び所在地.....	2
3	税目別・公所別県税決算割合.....	3
4	総 括 表.....	4
5	令和元年度県税決算見込月別調定・収入状況（現滞計）.....	6

第二 税 制

1	令和元年度県税課税標準、税率及び納期一覧表.....	7
2	県税税率等の変遷.....	18

第三 決 算

1	税目別調定額の累年比較（現滞計）.....	24
2	令和元年度県税決算見込.....	25
3	令和元年度税外収入決算見込.....	37

第四 課 税

1	令和元年度県税納税義務者数及び特別徴収義務者数並びに調定額表.....	38
2	個人県民税表.....	40
3	法人県民税表.....	43
4	県民税利子割表.....	45
5	個人事業税表.....	47
6	法人事業税表.....	52
7	地方消費税表.....	60
8	不動産取得税表.....	61
9	県たばこ税表.....	69
10	ゴルフ場利用税表.....	69
11	自動車取得税表.....	70
12	軽油引取税表.....	78
13-1	自動車税環境性能割表.....	79
13-2	自動車税種別割表.....	87
14	鉱 区 税 表.....	91
15	狩 猟 税 表.....	91
16	産業廃棄物税表.....	92
17	不服申立表.....	92
18	訴訟に関する調.....	92
19	過疎法等に基づく県税課税免除に係る減収補てん額調.....	93

20 減 免 表.....	95
---------------	----

第五 徴 収

1 県税納期内納税率等状況.....	96
2 県 税 徴 収 表.....	97
3 税外徴収金徴収表.....	101
4 滞納繰越分収入済額表.....	103
5 県税滞納繰越額明細書.....	104
6 不 納 欠 損 額 表.....	106
7 徴収猶予状況表.....	108
8 差 押 状 況 表.....	110
9 滞納処分の停止状況表.....	111
10 口座振替による納税状況表.....	113

第六 税 務 機 構 等

1 税務機構及び事務分掌一覧.....	114
2 公所別管轄区域及び税務職員配置表.....	122
3 徴税費累年比較表.....	124
4 税務職員数累年比較表.....	125

第七 財政に関する調

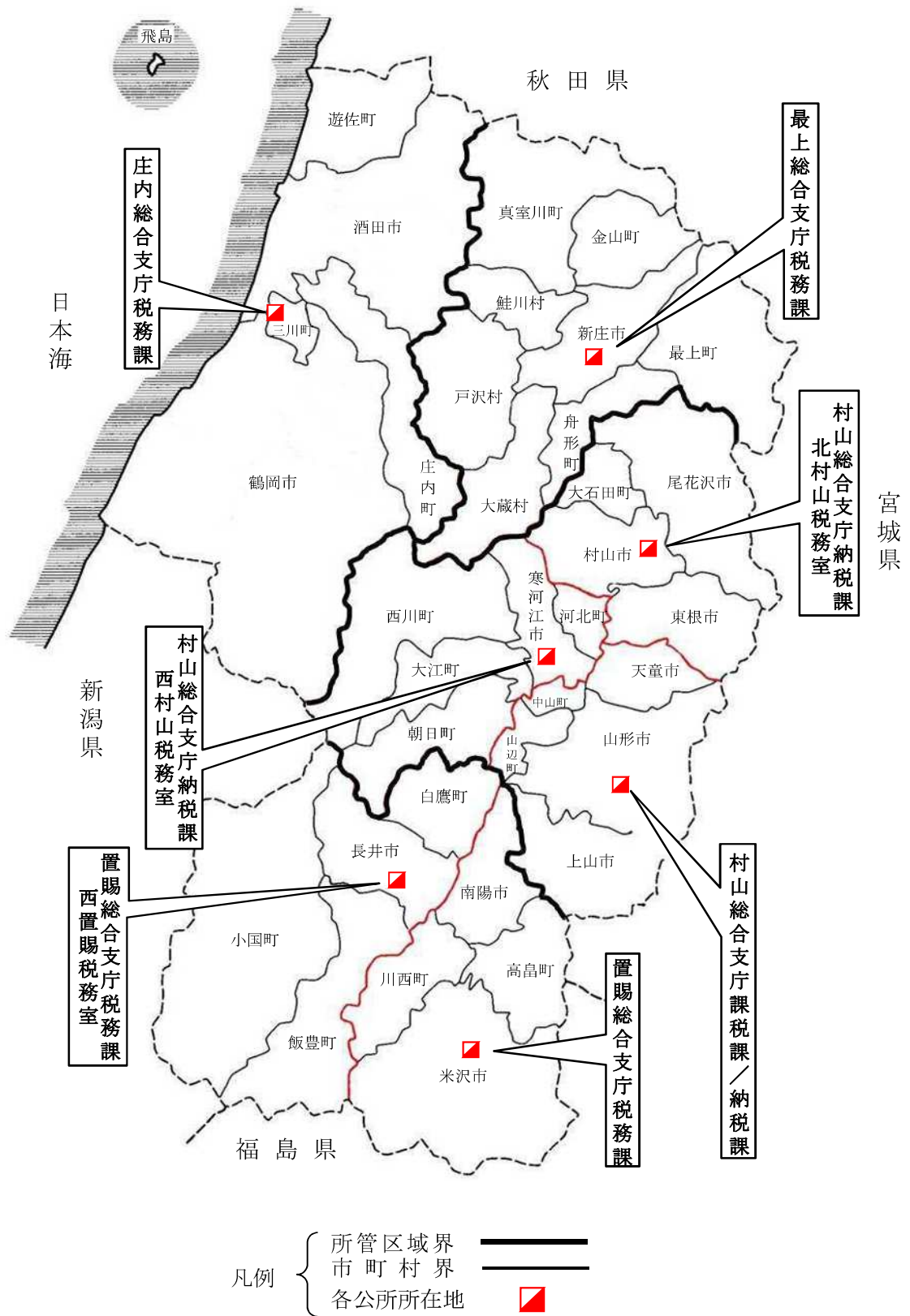
1 令和元年度歳入・歳出決算額見込（一般会計）.....	126
2 財 政 関 係.....	127
3 令和元年度基準財政収入額表.....	130
4 一般会計予算・決算額の推移（昭和24年度以降）.....	131
5 県税予算・決算額の推移（昭和24年度以降）.....	132

第八 参 考 資 料

1 県民1人当たり租税負担額の推移.....	133
2 国税、県税及び市町村税関係.....	134
3 平成26年度以降における県税、市町村税及び国税の税目別調定額とその伸長率の推移.....	144
4 県民租税負担額調.....	146
5 平成30年度における国税、道府県税及び市町村税収入の県別所在状況（東北6県分）.....	146
6 令和元年度都道府県税徴収実績調（決算見込額）.....	148
7 令和元年度市町村税税目別調定額調.....	169
8 車種別・市町村別自動車税課税台数及び課税額調.....	177
9 令和元年度地方譲与税に関する調.....	178
10 県税施行期間一覧表.....	179

第 一 總 括

1 山形県税務行政所管区域図



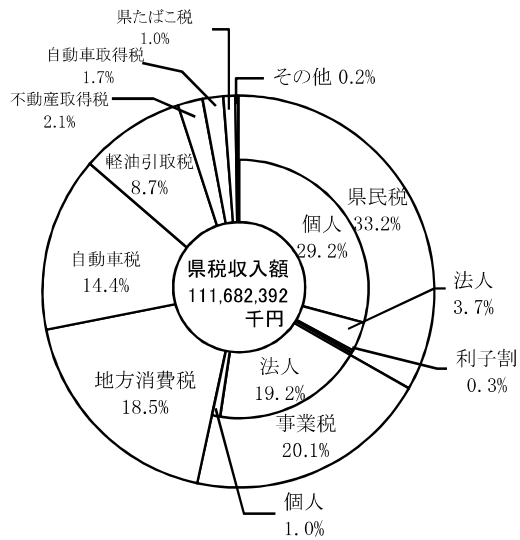
2 公所の所管区域及び所在地

公 所 別	所 在 地	管 轄 区 域	面 積	世 帯 数	人 口	公 所 別 収入割合	
			km ²	世帯	人	%	
村山総合支庁 課税課 納税課	〒990-2492 山形市鉄砲町二丁目19-68 電話023(621)8139・8135	山形市	381.30	103,243	249,327	46.7	
		上山市	240.93	10,707	29,774		
		天童市	113.01	22,626	62,032		
		山辺町	61.45	4,530	13,840		
		中山町	31.15	3,508	10,800		
		3市2町	827.84	144,614	365,773		
	西村山税務室	〒991-8501 寒河江市大字西根字石川西355 電話0237(86)8136	寒河江市	139.03	13,625		40,185
			河北町	52.45	5,966		17,902
			西川町	393.19	1,719		5,050
			朝日町	196.81	2,142		6,451
			大江町	154.08	2,603		7,784
	1市4町	935.56	26,055	77,372			
	北村山税務室	〒995-0024 村山市楯岡笹田四丁目5-1 電話0237(47)8619	村山市	196.98	7,628		22,905
			東根市	206.94	16,473		47,920
			尾花沢市	372.53	4,969		15,332
大石田町			79.54	2,129	6,713		
3市1町			855.99	31,199	92,870		
最上総合支庁 税務課	〒996-0002 新庄市金沢字大道上2034 電話0233(29)1226	新庄市	222.85	13,205	35,004	3.7	
		金山町	161.67	1,608	5,225		
		最上町	330.37	2,590	8,076		
		舟形町	119.04	1,590	5,143		
		真室川町	374.22	2,335	7,336		
		大蔵村	211.63	973	3,053		
		鮭川村	122.14	1,204	3,933		
		戸沢村	261.31	1,355	4,276		
		1市4町3村	1,803.23	24,860	72,046		
		置賜総合支庁 税務課	〒992-0012 米沢市金池七丁目1-50 電話0238(26)6013	米沢市	548.51		33,279
南陽市	160.52			10,926	30,929		
高畠町	180.26			7,352	22,709		
川西町	166.60			4,442	14,582		
2市2町	1,055.89			55,999	150,178		
西置賜税務室	〒993-8501 長井市高野町二丁目3-1 電話0238(88)8209		長井市	214.67	9,297	26,338	
			小国町	737.56	2,759	7,142	
			白鷹町	157.71	4,411	13,050	
			飯豊町	329.41	2,150	6,723	
			1市3町	1,439.35	18,617	53,253	
庄内総合支庁 税務課	〒997-1392 東田川郡三川町大字横山字袖東19-1 電話0235(66)5422	鶴岡市	1,311.53	45,732	123,437	17.4	
		酒田市	602.97	39,581	100,916		
		三川町	33.22	2,301	7,540		
		庄内町	249.17	6,718	20,422		
		遊佐町	208.39	4,488	13,250		
		2市3町	2,405.28	98,820	265,565		

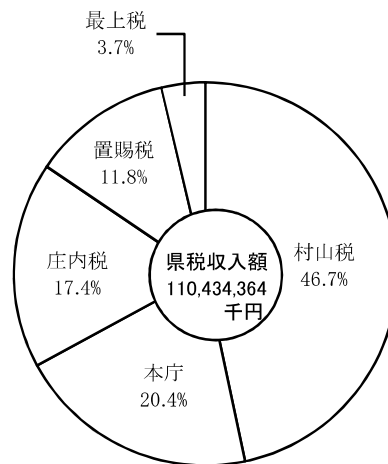
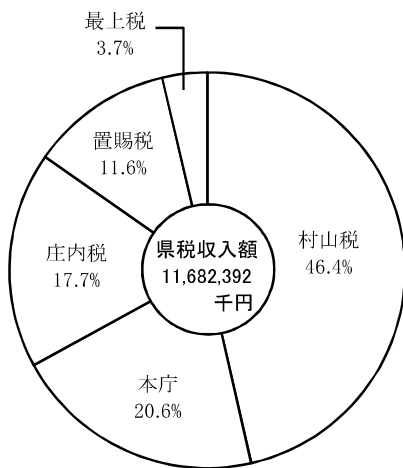
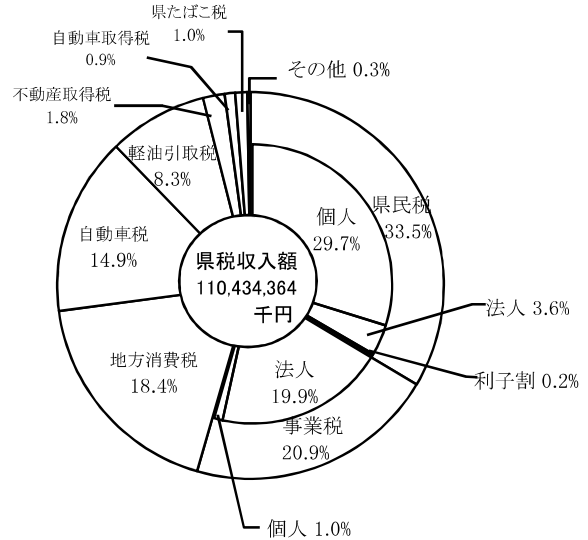
- (注) 1 面積は、国土交通省国土地理院調（令和元年10月1日現在）による。
2 人口及び世帯数は、平成27年国勢調査の結果を基礎とした県推計（令和元年10月1日現在）である。
3 公所別収入割合は、本庁課税の県民税利子割、県民税配当割、県民税株式等譲渡所得割、地方消費税及び県たばこ税分の20.4%を加え100%となる。

3 税目別・公所別県税決算割合

(平成30年度)



(令和元年度)



(注) 1 令和元年度は決算見込額である。
 2 各項目ごとに四捨五入を行っているため、各項目の合計額が100%とならないことがある。

4 総 括

種 類	単 位	番 号	山 形			
			村山総合支庁	最上総合支庁	置賜総合支庁	
(1) 県 税 決 算 見 込 額 (現年度課税分) (滞納繰越分)	A	千円	1	51,549,742	4,080,154	13,077,832
		千円	2	51,382,276	4,052,737	13,024,601
		千円	3	167,465	27,417	53,231
(2) 県 税 の 収 入 歩 合		%	4	98.7	98.1	98.1
(3) 県歳入(一般会計)決算総額 に対する県税の割合		%	5	—	—	—
(4) 人 口	B	人	6	536,015	72,046	203,431
(5) 納 税 者 数 特別徴収義務者数	}	C	7	331,600	32,395	90,026
				(91)	(11)	(38)
(6) 県 民 の 租 税 負 担 額	D	千円	8	245,076,154	23,442,842	76,731,075
国 税 a		千円	9	121,103,061	11,363,968	39,440,905
県 税 b		千円	10	51,881,057	4,083,252	13,006,259
市 町 村 税 c		千円	11	72,092,036	7,995,622	24,283,911
人口1人当たりの租税負担額		円	12	453,428	318,690	371,757
人口1人当たりの県税負担額		円	13	95,988	55,509	63,015
租税負担総額に対する 県税の割合 $\frac{b}{D}$		%	14	21.2	17.4	17.0
(7) 納 期 内 収 納 額		千円	15	29,196,875	1,953,557	6,620,823
〔県税額に対する納期〕 〔内収納額の割合〕		%	16	84.8	86.5	88.5
納 期 後 収 納 額		千円	17	5,197,233	300,383	833,221
〔県税額に対する納期〕 〔後収納額の割合〕		%	18	15.1	13.3	11.1
欠 損 処 分 ・ 整 理 未 済 額		千円	19	43,715	4,536	24,232
〔県税額に対する欠損処 分・整理未済額の割合〕		%	20	0.1	0.2	0.3
(8) 県 税 収 納 機 関 数			21	337	67	150
(9) 徴 税 職 員 数 E		人	22	67	14	30
〔徴税職員1人当た り県税収納額 $\frac{A}{E}$ 〕		千円	23	769,399	291,440	435,928
〔徴税職員1人当た り納税者数 $\frac{C}{E}$ 〕		人	24	4,949	2,314	3,001
(10) 徴 税 費 F		千円	25	1,529,187	311,516	618,640
〔県税額に対する徴 税費の割合 $\frac{F}{A}$ 〕		%	26	3.0	7.6	4.7
〔徴税職員1人当た り徴税費 $\frac{F}{E}$ 〕		千円	27	22,824	22,251	20,621

- (注) 1 (4)の人口は、平成27年国勢調査の結果を基礎にした県推計(令和元年10月1日現在)である。
- 2 (5)の納税者数には、個人県民税(均等割及び所得割)の分は含まない。なお、特別徴収義務者数は括弧内書と
- 3 (6)の県民の租税負担額には、国税にあつては徴収決定済額の、県税及び市町村税にあつては調定額の現年課
なお、人口1人当たりの租税負担額及び人口1人当たりの県税負担額は、前年度(平成30年10月1日現在)の
- 4 (7)の収納額には、個人県民税(均等割及び所得割)及び地方消費税を除く現年課税分について掲載した。なお、
- 5 (8)の収納機関数とは、県指定金融機関等、郵便局(簡易郵便局を除く。)であり、令和2年3月31日現在であ
- 6 (9)の徴税職員数は、平成31年4月1日現在のものである。

表

庄内総合支庁	県		東北6県総括	全国総括	番号
	本庁	計			
19,203,615	22,523,021	110,434,364	1,004,090,153	18,343,655,124	1
19,139,017	22,523,021	110,121,653	1,000,047,253	18,264,251,024	2
64,597	—	312,711	4,042,900	79,404,099	3
98.7	100.0	98.9	—	98.8	4
—	—	18.3	—	—	5
265,565	—	1,077,057	—	—	6
129,574	6,801	590,396	—	—	7
(51)	(6,801)	(6,992)	(—)	(—)	7
108,183,561	22,986,885	476,420,518	—	—	8
55,628,003	—	227,535,939	2,301,791,096	66,981,767	9
19,740,978	22,986,885	111,698,430	—	—	10
32,814,580	—	137,186,149	—	—	11
401,650	—	437,161	—	—	12
73,292	—	102,494	—	—	13
18.2	100.0	23.4	—	—	14
9,480,150	2,157,086	49,408,493	—	—	15
80.8	100.0	85.1	—	—	16
2,232,760	266	8,563,863	—	—	17
19.0	0.0	14.7	—	—	18
22,482	—	94,965	—	—	19
0.2	—	0.2	—	—	20
219	2,604	3,377	—	—	21
39	21	171	—	—	22
492,400	1,072,525	645,815	—	—	23
3,322	—	3,453	—	—	24
834,116	453,351	3,746,812	—	—	25
4.3	2.0	3.4	—	—	26
21,388	21,588	21,911	—	—	27

した。

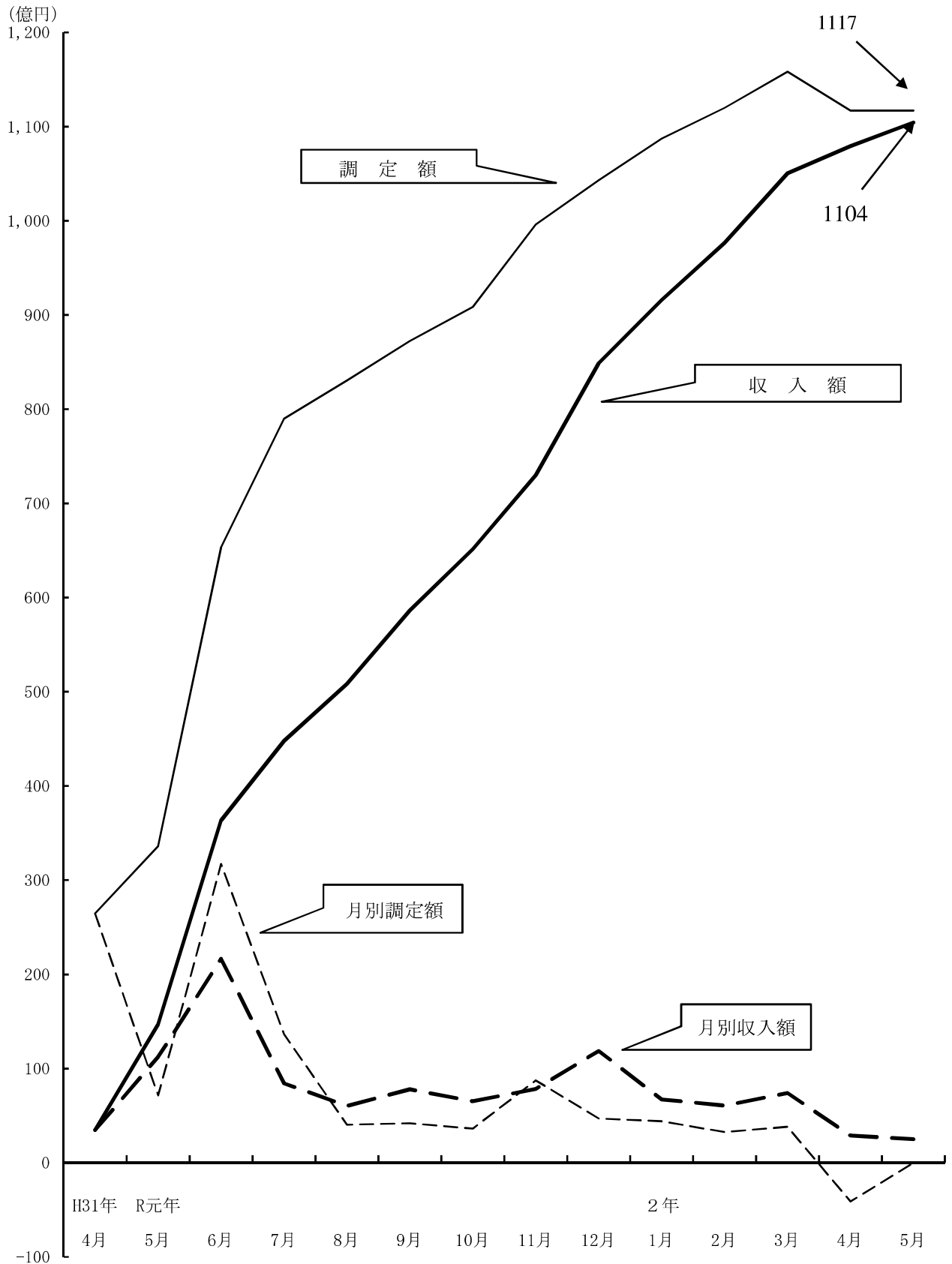
税分のそれぞれ前年度(平成30年度)における額を掲載した。

人口に基づき計上した。

収納額からは、還付未済額を差し引いていない。

る。なお、本庁の欄には県外にある収納機関を掲載した。

5 令和元年度県税決算見込月別調定・収入状況（現滞計）



第 二 税 制

1 令和元年度県税課税標準、税率及び納期一覧表

税 目	課 税 標 準	税 率	納 期	法律又は条例で定める免税事項
県民税	1 個人 (1) 県内に住所を有する個人 均等割 (やまがた緑環境税を含む) 所得割…課税所得金額	年 2,500円 $\frac{4}{100}$	1 個人 ・均等割、所得割 市町村民税の納期と同じ	
	(2) 県内に事務所、事業所又は家屋敷を有する個人で当該事務所、事業所又は家屋敷を有する市町村内に住所を有しない者 均等割 (やまがた緑環境税を含む)	年 2,500円	・配当割 当月分を翌月10日まで (源泉徴収選択口座内 配当の場合) 年間分を一括して 翌年1月10日まで	
	(3) 支払を受けるべき特定配当等の額 配当割	$\frac{5}{100}$	・株式等譲渡所得割 年間分を一括して翌 年1月10日まで	
	(4) 特定株式等譲渡所得金額 株式等譲渡所得割	$\frac{5}{100}$		
	2 法人 (1) 県内に事務所又は事業所を有する法人 均等割 (やまがた緑環境税を含む)	(ア) 資本金等の額が50億円超 年 880,000円 (イ) 資本金等の額が10億円超 50億円以下 年 594,000円 (ウ) 資本金等の額が1億円超 10億円以下 年 143,000円 (エ) 資本金等の額が 1,000万円超1億円以下 年 55,000円 (オ) 前各号以外の法人等 年 22,000円	2 法人 ・確定申告 事業年度終了後2か月 以内 ・中間申告 事業年度の初日から6 か月を経過した日から2 か月以内 ・清算確定申告 残余財産が確定した日 から1か月以内	
	法人税割…法人税額	$\frac{3.2}{100}$ ※10月1日以後開始の事業年度 $\frac{1.0}{100}$		
		ただし、昭和52年2月1日から令和4年1月31日までの間に終了する各事業年度分で、保険業法に規定する相互会社、資産の流動化に関する法律第2条第3項に規定する特定目的会社並びに投資信託及び投資法人に関する法律第2条第12項に規定する投資法人(平成12年11月30日以後に開始する各事業年度分又は各計算期間分)、資本金等の額1億円超又は法人税額年1,000万円超の法人は		
		$\frac{4.0}{100}$ ※10月1日以後開始の事業年度 $\frac{1.8}{100}$		
	(2) 県内に寮等を有する法人で県内に事務所又は事業所を有しないもの及び県内に事務所又は事業所を有する法人でない社団又は財団で代表者又は管理人の定めのあるもの 均等割	上記(ア)～(オ)と同じ		
	3 利子割 支払いを受けるべき利子等の額 ※法人が平成28年1月1日以後に支払を受けるべき利子等に対しては、利子割が課税されない。	$\frac{5}{100}$	当月分を翌月10日まで	

税 目	課 税 標 準	税 率	納 期	法律又は条例で定める免税事項
事業税	1 個人 第一種事業による所得金額	$\frac{5}{100}$	1 個人 第一期 8月16日～8月31日 第二期 11月16日～11月30日 税額1万円以下のときは第一期のみ	事業主控除 2,900,000円
	第二種事業による所得金額	$\frac{4}{100}$		
	第三種事業による所得金額	$\frac{5}{100}$		
		ただし、あん摩、マッサージ又は指圧、はり、きゅう、柔道整復その他の医業に類する事業及び装蹄師業については		
		$\frac{3}{100}$		
	2 法人			
	(1)電気供給業、ガス供給業及び保険業を行う法人 収入金額	$\frac{0.9}{100}$ ※10月1日以後開始の事業年度 $\frac{1.0}{100}$		
	(2)特別法人 所得金額	所得金額のうち $\frac{3.4}{100}$ ※ $\frac{3.5}{100}$ 400万円以下の金額		
		400万円を超える $\frac{4.6}{100}$ ※ $\frac{4.9}{100}$ 金額		
		ただし、三以上の都道府県に事務所又は事業所を設けている法人 資本金又は出資金の額が1,000万円以上のものは、所得金額の $\frac{4.6}{100}$ ※ $\frac{4.9}{100}$		
(3)その他の法人 所得金額	所得金額のうち $\frac{3.4}{100}$ ※ $\frac{3.5}{100}$ 400万円以下の金額			
	400万円を超え $\frac{5.1}{100}$ ※ $\frac{5.3}{100}$ 800万円以下の金額			
	800万円を超える $\frac{6.7}{100}$ ※ $\frac{7.0}{100}$ 金額			
	ただし、三以上の都道府県に事務所又は事業所を設けている法人 資本金又は出資金の額が1,000万円以上のものは、所得金額の $\frac{6.7}{100}$ ※ $\frac{7.0}{100}$			
	ただし、資本金の額又は出資金の額が1億円を超える場合は、外形標準課税を適用 (別記参照)			

税 目	課 税 標 準	税 率	納 期	法律又は条例で定める免税事項							
事 業 税	所得金額（外形標準課税） 資本金の額又は出資金の額が1億円を超える法人※ （各事業年度終了日現在） ※電気供給業、ガス供給業及び保険業を行う法人、公益法人、特別法人を除く	下表のとおり									
	（注）外形標準課税については平成16年4月1日以降に開始する事業年度分から適用	<p>所得割額……①</p> <table border="0"> <tr> <td>所得金額のうち 400万円以下の金額</td> <td>400万円を超え 800万円以下の金額</td> <td>800万円を超える 金額</td> </tr> <tr> <td>$\frac{0.3}{100}$ ※10月1日以後 開始の事業年度 $\frac{0.4}{100}$</td> <td>$\frac{0.5}{100}$ ※10月1日以後 開始の事業年度 $\frac{0.7}{100}$</td> <td>$\frac{0.7}{100}$ ※10月1日以後 開始の事業年度 $\frac{1.0}{100}$</td> </tr> </table> <p>ただし、三以上の都道府県に事務所又は事業所を設けている法人は軽減税率が不適用</p> <table border="0"> <tr> <td>$\frac{0.7}{100}$</td> <td>※10月1日以後 開始の事業年度 $\frac{1.0}{100}$</td> </tr> </table> <p>付加価値割額……② （報酬給与額＋純支払利子＋純支払賃借料＋単年度損益-雇用安定控除額）×1.2%</p> <p>資本割額……③ 資本金等の額×0.5% （資本金等の額＝法人税法に規定する資本金等の額又は連結個別資本金等の額）</p> <p>税額 = ①所得割額 + ②付加価値割額 + ③資本割額</p>	所得金額のうち 400万円以下の金額	400万円を超え 800万円以下の金額	800万円を超える 金額	$\frac{0.3}{100}$ ※10月1日以後 開始の事業年度 $\frac{0.4}{100}$	$\frac{0.5}{100}$ ※10月1日以後 開始の事業年度 $\frac{0.7}{100}$	$\frac{0.7}{100}$ ※10月1日以後 開始の事業年度 $\frac{1.0}{100}$	$\frac{0.7}{100}$	※10月1日以後 開始の事業年度 $\frac{1.0}{100}$	
所得金額のうち 400万円以下の金額	400万円を超え 800万円以下の金額	800万円を超える 金額									
$\frac{0.3}{100}$ ※10月1日以後 開始の事業年度 $\frac{0.4}{100}$	$\frac{0.5}{100}$ ※10月1日以後 開始の事業年度 $\frac{0.7}{100}$	$\frac{0.7}{100}$ ※10月1日以後 開始の事業年度 $\frac{1.0}{100}$									
$\frac{0.7}{100}$	※10月1日以後 開始の事業年度 $\frac{1.0}{100}$										
地方消費税	<p>1 譲渡割 課税資産の譲渡等に係る消費税額から仕入れ等に係る消費税額等を控除した残額に相当する消費税額</p> <p>2 貨物割 課税貨物に係る消費税額</p>	<p>消費税額の63分の17(1.7%)</p> <p>※10月1日～ 78分の22(2.2%)</p>	消費税と同期	(消費税法による)							
不 動 産 税	不動産の価格	<p>平成18年 4月 1日から平成20年 3月31日までの住宅以外の家屋の取得 $\frac{3.5}{100}$</p> <p>ただし、土地及び住宅の取得については $\frac{3}{100}$</p> <p>平成20年 4月 1日から令和3年 3月31日までの住宅以外の家屋の取得 $\frac{4}{100}$</p> <p>ただし、土地及び住宅の取得については $\frac{3}{100}$</p>	納税通知書に定められた日	<p>(1) 土地の取得10万円未満</p> <p>(2) 家屋の取得のうち建築に係るもの1戸につき23万円未満</p> <p>(3) 家屋の取得のうち(2)以外1戸につき12万円未満</p>							
県たばこ税	売渡し又は消費等に係る製造たばこの本数	1,000本につき 930円 旧 3級品の紙巻たばこについては930円(R2.9.30まで)	前月分を毎月末日まで								

税 目	課 税 標 準	税 率	納 期	法律又は条例で定める免税事項
ゴルフ場 利 用 税	ゴルフ場の利用（1日1回）	<ul style="list-style-type: none"> 1級 1,200円 2級 1,100円 3級 1,000円 4級 900円 5級 800円 6級 700円 7級 600円 8級 500円 9級 400円 10級 300円 	前月分を毎月 15日まで	1 年齢等による非課税 (1) 18歳未満の者の利用 (2) 70歳以上の者の利用 (3) 障害者の利用 2 一定の用途による非課税 (1) 国民体育大会の競技 (2) 学校の教育活動
自 動 車 取 得 税 (～R1.9.30)	自動車の取得価額	1 軽自動車 $\frac{2}{100}$ 2 軽自動車以外 (1) 営業用 $\frac{2}{100}$ (2) 自家用 $\frac{3}{100}$	登録又は届出 のとき	1 自動車の取得価額 500,000円以下 2 特定非営利活動法人が当該特定非営利活動法人の設立の日以降3年以内に専ら当該特定非営利活動法人の定款に記載された特定非営利活動の用に供するための自動車を無償で取得したとき
自 動 車 税 環 境 性 能 割 (R1.10.1～)	自動車の取得価額	別表のとおり	登録又は届出 のとき	1 自動車の取得価額 500,000円以下 2 特定非営利活動法人が当該特定非営利活動法人の設立の日以降3年以内に専ら当該特定非営利活動法人の定款に記載された特定非営利活動の用に供するための自動車を無償で取得したとき
軽油引取税	特約業者又は元売業者からの軽油の引取りで当該引取りに係る軽油の現実の納入を伴うものの数量	32,100円/kℓ	前月分を毎月 末日まで	知事の承認があったもので次に掲げる引取り (1) 軽油の引取りで本邦から輸出として行われたもの (2) すでに軽油引取税を課された軽油に係る引取り (3) 免税証による軽油の引取り
自 動 車 税 (種別割)	別表のとおり	別表のとおり	5月16日～ 5月31日	1 次に該当するもの。ただし、(4)から(7)までは知事の承認を受けたものに限る (1) 商品であって使用しない自動車 (2) 消防専用自動車 (3) 救急専用自動車 (4) へき地巡回診療の用に供する自動車 (5) 学校において、専ら生徒の教育練習の用に供する自動車 (6) 指定自動車教習所の設置者又は管理者が所有する自動車で、当該教習所において専ら教習の用に供する自動車 (7) 幼稚園において、専ら園児の通園の用に供する自動車 2 社会事業又は公益事業を行う法人の所有する自動車のうち、次のいずれかに該当するもので、知事の承認を受けたもの (1) 交通の安全確保の事業の用に供する自動車 (2) 結核予防の事業の用に供する自動車 (3) 成人病予防の事業の用に供する自動車 (4) 犯罪の予防の事業の用に供する自動車 (5) 母子健康包括支援センターにおいて、直接その本来の事業の用に供する自動車 (6) 社会福祉事業の用に供する施設において、直接その本来の事業の用に供する自動車

税目	課税標準	税率	納期	法律又は条例で定める免税事項
鉦区税	鉦区の面積 1 砂鉦を目的としない鉦業権の鉦区 (1) 試掘鉦区 面積100アールごとに年額 200円 (2) 採掘鉦区 面積100アールごとに年額 400円 2 砂鉦を目的とする鉦業権の鉦区 (1) 河床でないもの 面積100アールごとに年額 200円 (2) 河床 延長1,000メートルごとに年額 600円 3 石油又は可燃性天然ガスを目的とする 鉦業権の鉦区 1に規定する税率の $\frac{2}{3}$		5月16日～ 5月31日	
狩猟税	1 第一種狩猟免許に係る狩猟者の登録を受ける者のうち2に規定する者以外のもの 2 第一種狩猟免許に係る狩猟者の登録を受ける者で、当該年度の道府県民税の所得割額を納付することを要しないもののうち、法第23条第1項第7号に規定する控除対象配偶者又は同項第8号に規定する扶養親族に該当する者（農業、水産業又は林業に従事している者を除く。）以外の者 3 網猟免許又はわな猟免許に係る狩猟者の登録を受ける者のうち4に規定する者以外のもの 4 網猟免許又はわな猟免許に係る狩猟者の登録を受ける者で、当該年度の道府県民税の所得割額を納付することを要しないもののうち、法第23条第1項第7号に規定する控除対象配偶者又は同項第8号に規定する扶養親族に該当する者（農業、水産業又は林業に従事している者を除く。）以外の者 5 第二種狩猟免許に係る狩猟者の登録を受ける者 6 鳥獣保護管理法第9条第1項の規定による許可を受け、捕獲等を行った者が狩猟者の登録を受ける場合（許可捕獲後1年以内）	16,500円 11,000円 8,200円 5,500円 5,500円 上記税額の 2分の1	登録を受ける日	課税免除 1 対象鳥獣捕獲員に該当する者が狩猟者の登録を受ける場合 2 鳥獣保護管理法による許可を受け、従事者証の交付を受けた認定鳥獣捕獲等事業者の捕獲従事者が狩猟者の登録を受ける場合
産業廃棄物税	1 埋立処分を目的とした最終処分場への搬入に係る産業廃棄物の重量 2 1に規定する産業廃棄物の重量の計測が困難な場合においては、規則で定めるところにより換算して得た重量	1,000円/トン	1月1日～3月31日分は 4月30日 4月1日～6月30日分は 7月31日 7月1日～9月30日分は 10月31日 10月1日～12月31日分は 1月31日	

自動車取得税のグリーン化税制

(別表)

区分		対象自動車		特例措置の内容
		排出ガス基準	燃費基準	
電気自動車 (燃料電池自動車を含む)	燃料が「電気」又は「圧縮水素」			免除 (非課税)
	車両総重量が3.5t以下	平成30年排出ガス保安基準適合		
天然ガス自動車		平成21年天然ガス車基準適合 かつ平成21年天然ガス車基準より10%以上NOx低減		
プラグインハイブリッド自動車				
クリーンディーゼル乗用車		「平成30年軽油軽中量車基準適合」又は「平成21年軽油軽中量車基準適合」		
ガソリン自動車	乗用車	平成30年ガソリン軽中量車基準より50%以上NOx低減 又は平成17年ガソリン軽中量車基準より75%以上NOx低減	令和2年度燃費基準+40%	
	車両総重量が2.5t以下のバス・トラック		平成27年度燃費基準+25%	
	車両総重量が2.5t超3.5t以下のバス・トラック		平成27年度燃費基準+15%	
石油ガス自動車	乗用車		令和2年度燃費基準+40%	
ディーゼル自動車	車両総重量が2.5t超3.5t以下のバス・トラック	「平成30年軽油軽中量車基準適合」又は「平成21年軽油軽中量車基準適合」かつ平成21年軽油軽中量車基準より10%以上NOx, PM低減	平成27年度燃費基準+15%	
	車両総重量が3.5t超のバス・トラック	「平成28年軽油重量車基準適合」又は「平成21年軽油重量車基準適合」かつ平成21年軽油重量車基準より10%以上NOx, PM低減		
ガソリン自動車	車両総重量が2.5t以下のバス・トラック	平成30年ガソリン軽中量車基準より50%以上NOx低減 又は平成17年ガソリン軽中量車基準より75%以上NOx低減	平成27年度燃費基準+20%	税率80%軽減
	車両総重量が2.5t超3.5t以下のバス・トラック	平成30年ガソリン軽中量車基準より25%以上NOx低減 又は平成17年ガソリン軽中量車基準より50%以上NOx低減	平成27年度燃費基準+10%	
ディーゼル自動車	車両総重量が2.5t超3.5t以下のバス・トラック	「平成30年軽油軽中量車基準適合」又は「平成21年軽油軽中量車基準適合」かつ平成21年軽油軽中量車基準より10%以上NOx, PM低減	平成27年度燃費基準+10%	税率75%軽減
	車両総重量が3.5t超のバス・トラック	「平成21年軽油軽中量車基準適合」 「平成28年軽油重量車基準適合」又は「平成21年軽油重量車基準適合」かつ平成21年軽油重量車基準より10%以上NOx, PM低減	平成27年度燃費基準+15%	
ガソリン自動車	車両総重量が2.5t以下のバス・トラック	平成30年ガソリン軽中量車基準より50%以上NOx低減 又は平成17年ガソリン軽中量車基準より75%以上NOx低減	平成27年度燃費基準+15%	税率60%軽減
ガソリン自動車	乗用車	平成30年ガソリン軽中量車基準より50%以上NOx低減 又は平成17年ガソリン軽中量車基準より75%以上NOx低減	令和2年度燃費基準+30%	
石油ガス自動車			令和2年度燃費基準+30%	
ガソリン自動車			令和2年度燃費基準+20%	
石油ガス自動車			令和2年度燃費基準+20%	
ガソリン自動車	車両総重量が2.5t超3.5t以下のバス・トラック	平成30年ガソリン軽中量車基準より25%以上NOx低減 又は平成17年ガソリン軽中量車基準より50%以上NOx低減	平成27年度燃費基準+5%	税率50%軽減
		平成27年度燃費基準+10%		
ディーゼル自動車	車両総重量が2.5t超3.5t以下のバス・トラック	「平成30年軽油軽中量車基準適合」又は「平成21年軽油軽中量車基準適合」かつ平成21年軽油軽中量車基準より10%以上NOx, PM低減	平成27年度燃費基準+5%	税率40%軽減
	車両総重量が3.5t超のバス・トラック	「平成21年軽油軽中量車基準適合」 「平成28年軽油重量車基準適合」又は「平成21年軽油重量車基準適合」かつ平成21年軽油重量車基準より10%以上NOx, PM低減	平成27年度燃費基準+10%	
ガソリン自動車	車両総重量が2.5t以下のバス・トラック	平成30年ガソリン軽中量車基準より50%以上NOx低減 又は平成17年ガソリン軽中量車基準より75%以上NOx低減	平成27年度燃費基準+10%	税率25%軽減
石油ガス自動車	乗用車		令和2年度燃費基準+10%	
ガソリン自動車	乗用車	平成30年ガソリン軽中量車基準より50%以上NOx低減 又は平成17年ガソリン軽中量車基準より75%以上NOx低減	令和2年度燃費基準達成	税率20%軽減
石油ガス自動車	車両総重量が2.5t以下のバス・トラック		平成27年度燃費基準+5%	
石油ガス自動車	乗用車		令和2年度燃費基準達成	

新車

令和元年度 自動車税環境性能割 (登録車) 税率表

※令和元年10月から令和3年3月末まで臨時的軽減税率が適用される

税率 (臨時的軽減後)	車種	燃費基準	用途	
0.0%	乗用車	電気自動車 (燃料電池車を含む)	営業用 自家用	
		天然ガス自動車 (H30排ガス基準適合又はH21排ガス基準10%低減)	営業用 自家用	
		プラグインハイブリッド自動車	営業用 自家用	
		クリーンディーゼル乗用車 (H30排ガス基準適合又はH21排ガス基準適合)	営業用 自家用	
		★★★★かつR2燃費基準+40%達成ガソリン車 (R2及びH27燃費値を持たない乗用車はH22燃費基準+110%達成)	営業用 自家用	
		★★★★かつR2燃費基準+30%達成ガソリン車 (R2及びH27燃費値を持たない乗用車はH22燃費基準+95%達成)	営業用 自家用	
		★★★★かつR2燃費基準+20%達成ガソリン車 (R2及びH27燃費値を持たない乗用車はH22燃費基準+80%達成)	営業用 自家用	
		★★★★かつR2燃費基準+10%達成ガソリン車 (R2及びH27燃費値を持たない乗用車はH22燃費基準+65%達成)	営業用 自家用	
		★★★★かつR2燃費基準+40%達成石油ガス車	営業用 自家用	
		★★★★かつR2燃費基準+30%達成石油ガス車	営業用 自家用	
	トラック 2.5t以下	★★★★かつR2燃費基準+20%達成石油ガス車	営業用 自家用	
		★★★★かつR2燃費基準+10%達成石油ガス車	営業用 自家用	
		★★★★かつH27燃費基準+25%達成ガソリン車 (H27燃費値を持たないトラックはH22燃費基準+57%達成)	営業用 自家用	
		★★★★かつH27燃費基準+20%達成ガソリン車 (H27燃費値を持たないトラックはH22燃費基準+50%達成)	営業用 自家用	
		★★★★かつH27燃費基準+15%達成ガソリン車	営業用 自家用	
		★★★★かつH27燃費基準+10%達成ガソリン車	営業用 自家用	
		トラック2.5t超え3.5t以下	★★★かつH27燃費基準+15%達成ガソリン車	営業用 自家用
			H30排ガス基準適合又はH21排ガス基準10%低減かつH27燃費基準+15%達成ディーゼル車	営業用 自家用
			H30排ガス基準適合又はH21排ガス基準10%低減かつH27燃費基準+10%達成ディーゼル車	営業用 自家用
			H21排ガス基準適合かつH27燃費基準+15%達成ディーゼル車	営業用 自家用
H28排ガス基準適合又はH21排ガス基準10%低減かつH27燃費基準+15%達成ディーゼル車	営業用 自家用			
H28排ガス基準適合又はH21排ガス基準10%低減かつH27燃費基準+10%達成ディーゼル車	営業用 自家用			
H21排ガス基準適合かつH27燃費基準+15%達成ディーゼル車	営業用 自家用			
0.5%	乗用車		★★★★かつR2燃費基準達成ガソリン車 (R2及びH27燃費値を持たない乗用車はH22燃費基準+50%達成) ★★★★かつR2燃費基準達成石油ガス車	営業用 自家用
	トラック 2.5t以下		★★★★かつH27燃費基準+15%達成ガソリン車 (H27燃費値を持たないトラックはH22燃費基準+44%達成) ★★★★かつH27燃費基準+5%達成ガソリン車	営業用 自家用
トラック2.5t超え3.5t以下	★★★★かつH27燃費基準+10%達成ガソリン車 H30排ガス基準適合又はH21排ガス基準10%低減かつH27燃費基準+5%達成ディーゼル車 H21排ガス基準適合かつH27燃費基準+10%達成ディーゼル車		営業用 自家用	
トラック3.5t超え	H28排ガス基準適合又はH21排ガス基準10%低減かつH27燃費基準+5%達成ディーゼル車 H21排ガス基準適合かつH27燃費基準+10%達成ディーゼル車	営業用 自家用		
1.0%	乗用車	★★★★かつR2燃費基準達成ガソリン車 (R2及びH27燃費値を持たない乗用車はH22燃費基準+50%達成) ★★★★かつH27燃費基準+10%達成ガソリン車 (R2及びH27燃費値を持たない乗用車はH22燃費基準+38%達成) ★★★★かつR2燃費基準達成石油ガス車	自家用 営業用 自家用	
	トラック 2.5t以下	★★★★かつH27燃費基準+10%達成石油ガス車 ★★★★かつH27燃費基準+15%達成ガソリン車 (H27燃費値を持たないトラックはH22燃費基準+44%達成) ★★★★かつH27燃費基準+10%達成ガソリン車 (H27燃費値を持たないトラックはH22燃費基準+38%達成) ★★★★かつH27燃費基準+5%達成ガソリン車	自家用 営業用 自家用 自家用	
	トラック2.5t超え3.5t以下	★★★★かつH27燃費基準+10%達成ガソリン車 ★★★★かつH27燃費基準+5%達成ガソリン車 H30排ガス基準適合又はH21排ガス基準10%低減かつH27燃費基準+5%達成ディーゼル車 H30排ガス基準適合又はH21排ガス基準10%低減かつH27燃費基準達成ディーゼル車 H21排ガス基準適合かつH27燃費基準+10%達成ディーゼル車	自家用 営業用 自家用 自家用 自家用	
	トラック3.5t超え	H21排ガス基準適合かつH27燃費基準+5%達成ディーゼル車 H28排ガス基準適合又はH21排ガス基準10%低減かつH27燃費基準+5%達成ディーゼル車 H28排ガス基準適合又はH21排ガス基準10%低減かつH27燃費基準達成ディーゼル車 H21排ガス基準適合かつH27燃費基準+10%達成ディーゼル車 H21排ガス基準適合かつH27燃費基準+5%達成ディーゼル車	自家用 営業用 自家用 自家用 自家用	
	2.0%	トラック 2.5t以下	★★★★かつH27燃費基準+10%達成ガソリン車 (H27燃費値を持たないトラックはH22燃費基準+38%達成) ★★★★かつH27燃費基準達成ガソリン車	自家用 自家用
		トラック2.5t超え3.5t以下	★★★★かつH27燃費基準+5%達成ガソリン車 H30排ガス基準適合又はH21排ガス基準10%低減かつH27燃費基準達成ディーゼル車 H21排ガス基準適合かつH27燃費基準+5%達成ディーゼル車	自家用 自家用 自家用
		トラック3.5t超え	H28排ガス基準適合又はH21排ガス基準10%低減かつH27燃費基準+5%達成ディーゼル車 H28排ガス基準適合又はH21排ガス基準10%低減かつH27燃費基準達成ディーゼル車 H21排ガス基準適合かつH27燃費基準+5%達成ディーゼル車	自家用 自家用 自家用
		トラック	上記以外の車	自家用
		3.0%	トラック	上記以外の車

令和元年度自動車税（種別割）税率表

車種別	用途別	営業用	自家用	恒久減税対象車 (自家用)		
		円	円	円		
1 乗用車	総排気量が 10以下のもの又は電動機を原動機とするもの “ 10を超え1.50以下のもの “ 1.50を超え20以下のもの “ 20を超え2.50以下のもの “ 2.50を超え30以下のもの “ 30を超え3.50以下のもの “ 3.50を超え40以下のもの “ 40を超え4.50以下のもの “ 4.50を超え60以下のもの “ 60を超えるもの	7,500	29,500	25,000		
		8,500	34,500	30,500		
		9,500	39,500	36,000		
		13,800	45,000	43,500		
		15,700	51,000	50,000		
		17,900	58,000	57,000		
		20,500	66,500	65,500		
		23,600	76,500	75,500		
		27,200	88,000	87,000		
		40,700	111,000	110,000		
2 トラック	最大積載量が 1トン以下のもの “ 1トンを超え2トン以下のもの “ 2トンを超え3トン以下のもの “ 3トンを超え4トン以下のもの “ 4トンを超え5トン以下のもの “ 5トンを超え6トン以下のもの “ 6トンを超え7トン以下のもの “ 7トンを超え8トン以下のもの “ 8トンを超えるもの 最大乗車定員が 4人以上の乗用車に準ずるもの <ul style="list-style-type: none"> 総排気量が 10以下のもの又は電気を動力源とするもの “ 10を超え1.50以下のもの “ 1.50を超えるもの 	6,500	8,000			
		9,000	11,500			
		12,000	16,000			
		15,000	20,500			
		18,500	25,500			
		22,000	30,000			
		25,500	35,000			
		29,500	40,500			
				29,500円に最大積載量が8トンを超える1トンまでごとに4,700円を加算した額	40,500円に最大積載量が8トンを超える1トンまでごとに6,300円を加算した額	
				最大積載量に応じた額に3,700円を加算した額	最大積載量に応じた額に5,200円を加算した額	
		“ 4,700円 “	“ 6,300円 “			
		“ 6,300円 “	“ 8,000円 “			
3 バス	(1)一般乗合用及び通学用 <ul style="list-style-type: none"> 乗車定員が 30人以下のもの “ 30人を超え40人以下のもの “ 40人を超え50人以下のもの “ 50人を超え60人以下のもの “ 60人を超え70人以下のもの “ 70人を超え80人以下のもの “ 80人を超えるもの (2)その他のもの <ul style="list-style-type: none"> 乗車定員が 30人以下のもの “ 30人を超え40人以下のもの “ 40人を超え50人以下のもの “ 50人を超え60人以下のもの “ 60人を超え70人以下のもの “ 70人を超え80人以下のもの “ 80人を超えるもの 	12,000	12,000			
		14,500	14,500			
		17,500	17,500			
		20,000	20,000			
		22,500	22,500			
		25,500	25,500			
		29,000	29,000			
		26,500	33,000			
		32,000	41,000			
		38,000	49,000			
44,000	57,000					
50,500	65,500					
57,000	74,000					
64,000	83,000					
4 三輪の小型自動車		4,500	6,000			
5 けん引車及び被けん引車	(1)けん引車 <ul style="list-style-type: none"> 小型自動車に属するもの 普通自動車に属するもの (2)被けん引車 <ul style="list-style-type: none"> 小型自動車に属するもの 普通自動車に属するもので最大積載量が8トン以下のもの 普通自動車に属するもので最大積載量が8トンを超えるもの 	7,500	10,200			
		15,100	20,600			
		3,900	5,300			
		7,500	10,200			
				7,500円に最大積載量が8トンを超える1トンまでごとに3,800円を加算した額	10,200円に最大積載量が8トンを超える1トンまでごとに5,100円を加算した額	
				7,500円に最大積載量が8トンを超える1トンまでごとに3,800円を加算した額	10,200円に最大積載量が8トンを超える1トンまでごとに5,100円を加算した額	

車種別		用途別	営業用	自家用	恒久減税対象車 (自家用)	
			円	円	円	
6 特種用途車	(1) 霊柩車	普通自動車に属するもの	12,600	14,300		
		小型自動車に属するもの	5,800	6,500		
	(2) 塵芥車等	普通自動車に属するもの	12,100	15,000		
		小型自動車に属するもの	5,500	6,900		
	(3) キャンピングカー	原動機を用いないもの	普通自動車に属するもの	7,500	10,400	
			小型自動車に属するもの	3,900	5,300	
		その他のもの	普通自動車に属するもの	25,400		
			総排気量10以下のもの又は電動機を原動機とするもの		23,600	20,000
			〃 10を超え1.50以下のもの		27,600	24,400
			〃 1.50を超え2.0以下のもの		31,600	28,800
			〃 2.0を超え2.50以下のもの		36,000	34,800
			〃 2.50を超え3.0以下のもの		40,800	40,000
			〃 3.0を超え3.50以下のもの		46,400	45,600
			〃 3.50を超え4.0以下のもの		53,200	52,400
			〃 4.0を超え4.50以下のもの		61,200	60,400
			〃 4.50を超え6.0以下のもの		70,400	69,600
	〃 6.0を超えるもの		88,800	88,000		
	(4) その他の用に用いるもの	トラックに類するもので最大積載量のないもの	小型自動車に属するもの	18,200		
			総排気量10以下のもの又は電動機を原動機とするもの		23,600	20,000
			〃 10を超え1.50以下のもの		27,600	24,400
〃 1.50を超え2.0以下のもの				31,600	28,800	
〃 2.0を超え2.50以下のもの				36,000	34,800	
〃 2.50を超え3.0以下のもの				40,800	40,000	
〃 3.0を超え3.50以下のもの				46,400	45,600	
〃 3.50を超え4.0以下のもの				53,200	52,400	
〃 4.0を超え4.50以下のもの				61,200	60,400	
〃 4.50を超え6.0以下のもの				70,400	69,600	
〃 6.0を超えるもの		88,800	88,000			
(4) その他の用に用いるもの	その他のもの	車両重量が5トン以下のもの	9,000	11,500		
		〃 5トンを超え10トン以下のもの	18,500	25,500		
		〃 10トンを超え15トン以下のもの	29,500	40,500		
		〃 15トンを超えるもの	39,000	53,000		

自動車の種類及び構造区分によりそれぞれ前各号に該当する自動車について定められた額

(注) 総排気量は、ロータリーエンジンを搭載する自動車にあっては、単室容積にローター数を乗じて得た数値の100分の150に相当する数値とする。

自動車税（種別割）のグリーン化税制

(1) 軽 課

新車新規登録の時期	対象自動車	軽課割合	軽課期間
平成13年度	低公害車（電気自動車、天然ガス自動車、メタノール自動車） ☆☆☆かつ燃費基準達成	概ね50%軽課	2 年間
平成14年度	☆☆かつ燃費基準達成 ☆かつ燃費基準達成	概ね25%軽課 概ね13%軽課	
平成15年度	低公害車（電気自動車、天然ガス自動車、メタノール自動車） ☆☆☆かつ燃費基準達成 燃費基準達成車で★★★以上	概ね50%軽課	1 年間
平成16年度	低公害車（電気自動車、天然ガス自動車、メタノール自動車） 燃費基準+5%達成車で★★★★	概ね50%軽課	1 年間
	燃費基準達成車で★★★★	概ね25%軽課	
平成17年度	低公害車（電気自動車、天然ガス自動車、メタノール自動車） 燃費基準+5%達成車で★★★★	概ね50%軽課	1 年間
	燃費基準+5%達成車で★★★	概ね25%軽課	
	燃費基準達成車で★★★★		
平成18年度	低公害車（電気自動車、天然ガス自動車、メタノール自動車） 燃費基準+20%達成車で★★★★	概ね50%軽課	1 年間
	燃費基準+10%達成車で★★★★	概ね25%軽課	1 年間
平成19年度	低公害車（電気自動車、天然ガス自動車、メタノール自動車） 燃費基準+20%達成車で★★★★	概ね50%軽課	1 年間
	燃費基準+10%達成車で★★★★	概ね25%軽課	1 年間
平成20年度	低公害車（電気自動車、天然ガス自動車） 燃費基準+25%達成車で★★★★	概ね50%軽課	1 年間
平成21年度	燃費基準+15%達成車で★★★★	概ね25%軽課	1 年間
平成22年度 平成23年度	低公害車（電気自動車、プラグインハイブリッド自動車、天然ガス自動車） 燃費基準+25%達成車で★★★★	概ね50%軽課	1 年間
平成24年度	低公害車（電気自動車、プラグインハイブリッド自動車、天然ガス自動車） 平成27年度燃費基準+10%達成車で★★★★	概ね50%軽課	1 年間
平成25年度	平成27年度燃費基準達成車で★★★★	概ね25%軽課	
平成26年度	低公害車（電気自動車、天然ガス自動車、燃料電池車、プラグインハイブリッド自動車、クリーンディーゼル乗用車） 平成27年度燃費基準+20%達成車で★★★★ (令和2年度燃費基準達成)	概ね75%軽課	1 年間
平成27年度	平成27年度燃費基準+20%達成車で★★★★ (令和2年度燃費基準未達成)	概ね50%軽課	
	平成27年度燃費基準+10%達成車で★★★★		
平成28年度	低公害車（電気自動車、天然ガス自動車、燃料電池車、プラグインハイブリッド自動車、クリーンディーゼル乗用車） 令和2年度燃費基準+10%達成車で★★★★	概ね75%軽課	1 年間
	平成27年度燃費基準+20%達成車で★★★★	概ね50%軽課	
平成29年度	低公害車（電気自動車、天然ガス自動車、燃料電池車、プラグインハイブリッド自動車、クリーンディーゼル乗用車） 令和2年度燃費基準+30%達成車で★★★★	概ね75%軽課	1 年間
	令和2年度燃費基準+10%達成車で★★★★	概ね50%軽課	
平成30年度	低公害車（電気自動車、天然ガス自動車、燃料電池車、プラグインハイブリッド自動車、クリーンディーゼル乗用車） 令和2年度燃費基準+30%達成車で★★★★		
	令和2年度燃費基準+10%達成車で★★★★	概ね50%軽課	1 年間
令和元年度	低公害車（電気自動車、天然ガス自動車、燃料電池車、プラグインハイブリッド自動車、クリーンディーゼル乗用車） 令和2年度燃費基準+30%達成車で★★★★	概ね75%軽課	1 年間
	令和2年度燃費基準+10%達成車で★★★★	概ね50%軽課	

(注)1 ☆☆☆は平成12年排出ガス基準値より75%以上性能のよい自動車、☆☆は50%以上性能のよい自動車、☆は25%以上性能のよい自動車である。

2 ★★★★★は、平成17年排出ガス基準値より75%以上性能のよい自動車、★★★★とは50%以上性能のよい自動車をいう。

3 燃費基準達成車とは、特に定めのない限り平成22年度（ディーゼル車は平成17年度）に達成すべき燃費基準を達成した自動車をいう。

4 燃費基準+〇%達成とは、特に定めのない限り平成22年度（ディーゼル車は平成17年度）に達成すべき燃費基準より〇%以上を達成した自動車をいう。

5 平成27年度燃費基準達成車にディーゼル車は含まれない。

(2) 重 課

対象自動車	重課割合	重課期間
新車新規登録から11年を超えたディーゼル車	概ね15%重課	新車新規登録から11年又は13年を超えた翌年度以降
新車新規登録から13年を超えたガソリン車、LPG車		

(注)1 バス（一般乗用車を除く）、トラック（被けん引車を除く）、霊柩車、塵芥車等（散水車、塵芥車、清掃車、糞尿車）、特種用途車のうち形状がトラックに類するもので最大積載量がないものの重課割合は、概ね10%。

2 電気自動車、圧縮天然ガス自動車、メタノール自動車、ガソリンを燃料とするハイブリッド車、一般乗用バス、被けん引車を除く。

2 県 税 税 率 等 の 変 遷

区分 税目	27 年 度		28 年 度		
	課 税 標 準	税 率	課税標準	税 率	
県 民 税	個 人	標準税率 1,500円	(1) 同 左	標準税率 1,500円	
	(1) 県内に住所を有する個人	均等割 年2,500円 (うち、1,000円はやまがた緑環境税分)	均等割	均等割 年2,500円 (うち、1,000円はやまがた緑環境税分)	均等割
		所得割 $\frac{4}{100}$	所得割 $\frac{4}{100}$	所得割 $\frac{4}{100}$	所得割 $\frac{4}{100}$
	(2) 県内に事務所、事業所又は家屋敷を有する個人で当該事務所、事業所又は家屋敷を有する市町村に住所を有しない者	均等割 年2,500円 (うち、1,000円はやまがた緑環境税分)	均等割 $\frac{5}{100}$	(2) 同 左	均等割 年2,500円 (うち、1,000円はやまがた緑環境税分)
	(3) 支払いを受けるべき特定配当等の額	配当割 $\frac{5}{100}$	配当割 $\frac{5}{100}$	(3) 同 左	配当割 $\frac{5}{100}$
	(4) 特定株式等譲渡所得金額	株式等譲渡所得割 $\frac{5}{100}$	株式等譲渡所得割 $\frac{5}{100}$	(4) 同 左	株式等譲渡所得割 $\frac{5}{100}$
	法 人	標準税率 3.2	(1) 同 左	標準税率 3.2	
	(1) 県内に事務所又は事業所を有する法人	法人税割 均等割 (やまがた緑環境税分として10%上乘せ)	法人税割 $\frac{3.2}{100}$ ($\frac{4.0}{100}$)	法人税割 均等割 (やまがた緑環境税分として10%上乘せ)	法人税割 $\frac{3.2}{100}$ ($\frac{4.0}{100}$)
		①資本金等の額が50億円超 年880,000円	800,000円		①同左 年880,000円
		②同 10億円超 50億円以下 年594,000円	540,000円	②同左 年594,000円	540,000円
	③同 1億円超 10億円以下 年143,000円	130,000円	③同左 年143,000円	130,000円	
	④同 1,000万円超 1億円以下 年 55,000円	50,000円	④同左 年 55,000円	50,000円	
	⑤①～④以外の法人等 年 22,000円	20,000円	⑤同左 年 22,000円	20,000円	
(2) 県内に寮等を有する法人で県内に事務所又は事業所を有しないもの及び県内に事務所又は事業所を有する法人でない社団又は財団で代表者又は管理人の定めのあるもの	均等割 (2) 上記①～⑤に同じ		(2) 同 左	上記①～⑤に同じ	
利子割 支払いを受ける利子等	$\frac{5}{100}$	$\frac{5}{100}$	同 左	$\frac{5}{100}$	
事 業 税	個 人	標準税率 5	(1) 同 左	標準税率 5	
	(1) 第一種事業による所得金額	$\frac{5}{100}$	$\frac{5}{100}$	$\frac{5}{100}$	
	(2) 第二種事業による所得金額	$\frac{4}{100}$	$\frac{4}{100}$	$\frac{4}{100}$	
	(3) 第三種事業による所得金額	$\frac{5}{100}$	$\frac{5}{100}$	$\frac{5}{100}$	
	(4) 第三種事業のうち装蹄師業等による所得金額	$\frac{3}{100}$	$\frac{3}{100}$	$\frac{3}{100}$	
	法 人	標準税率 0.9	(1) 同 左	標準税率 0.9	
	(1) 電気供給業等を行う法人	収入金額	$\frac{0.9}{100}$	$\frac{0.9}{100}$	$\frac{0.9}{100}$
		(2) 特別法人 所得及び清算所得	所得のうち年400万円以下の金額の	$\frac{3.4}{100}$	$\frac{3.4}{100}$
	所得のうち年400万円を超える金額及び清算所得金額の		$\frac{4.6}{100}$	$\frac{4.6}{100}$	$\frac{4.6}{100}$
	(3) その他の法人 所得及び清算所得	所得のうち年400万円以下の金額の	$\frac{3.4}{100}$	$\frac{3.4}{100}$	$\frac{3.4}{100}$
所得のうち年400万円を超え年800万円以下の金額の		$\frac{5.1}{100}$	$\frac{5.1}{100}$	$\frac{5.1}{100}$	
(4) 三以上の都道府県において事務所又は事業所を設けて事業を行う法人で、資本又は出資の金額が1,000万円以上のものが行う事業	特別法人 所得及び清算所得	$\frac{6.7}{100}$	$\frac{6.7}{100}$	$\frac{6.7}{100}$	
	その他の法人 所得及び清算所得	$\frac{4.6}{100}$	$\frac{4.6}{100}$	$\frac{4.6}{100}$	

(注1) 法人県民税の法人税割の()内数値は、中小法人(資本金等の額が1億円以下の法人で、かつ、法人税割額の課税標準となる法人税額が年額1,000万円以下であるもの)以外の法人に適用される税率。

(注2) 法人県民税の法人税割の□内数値は、10月1日以後に事業年度を開始する法人における税率。

29 年 度			30 年 度			元 年 度		
課税標準	税	率	課税標準	税	率	課税標準	税	率
(1) 同 左 均等割	年2,500円 (うち、1,000円はやまがた緑環境税分)	標準税率 1,500円	(1) 同 左 均等割	年2,500円 (うち、1,000円はやまがた緑環境税分)	標準税率 1,500円	(1) 同 左 均等割	年2,500円 (うち、1,000円はやまがた緑環境税分)	標準税率 1,500円
所得割	$\frac{4}{100}$	$\frac{4}{100}$	所得割	$\frac{4}{100}$	$\frac{4}{100}$	所得割	$\frac{4}{100}$	$\frac{4}{100}$
(2) 同 左	年2,500円 (うち、1,000円はやまがた緑環境税分)	1,500円	(2) 同 左	年2,500円 (うち、1,000円はやまがた緑環境税分)	1,500円	(2) 同 左	年2,500円 (うち、1,000円はやまがた緑環境税分)	1,500円
(3) 同 左	$\frac{5}{100}$	$\frac{5}{100}$	(3) 同 左	$\frac{5}{100}$	$\frac{5}{100}$	(3) 同 左	$\frac{5}{100}$	$\frac{5}{100}$
(4) 同 左	$\frac{5}{100}$	$\frac{5}{100}$	(4) 同 左	$\frac{5}{100}$	$\frac{5}{100}$	(4) 同 左	$\frac{5}{100}$	$\frac{5}{100}$
(1) 同 左 法人税割 均等割 (やまがた 緑環境税 分として 10%上乘 せ)	$\frac{3.2}{100} \left(\frac{4.0}{100} \right)$ ①同左 年880,000円 ②同左 年594,000円 ③同左 年143,000円 ④同左 年 55,000円 ⑤同左 年 22,000円	$\frac{3.2}{100}$ 800,000円 540,000円 130,000円 50,000円 20,000円	(1) 同 左 法人税割 均等割 (やまがた 緑環境税 分として 10%上乘 せ)	$\frac{3.2}{100} \left(\frac{4.0}{100} \right)$ ①同左 年880,000円 ②同左 年594,000円 ③同左 年143,000円 ④同左 年 55,000円 ⑤同左 年 22,000円	$\frac{3.2}{100}$ 800,000円 540,000円 130,000円 50,000円 20,000円	(1) 同 左 法人税割 均等割 (やまがた 緑環境税 分として 10%上乘 せ)	$\frac{3.2}{100} \left(\frac{4.0}{100} \right) \left(\frac{1.0}{100} \right) \left(\frac{1.8}{100} \right) \frac{3.2}{100} \frac{1.0}{100}$ ①同左 年880,000円 ②同左 年594,000円 ③同左 年143,000円 ④同左 年 55,000円 ⑤同左 年 22,000円	$\frac{3.2}{100} \frac{1.0}{100}$ 800,000円 540,000円 130,000円 50,000円 20,000円
(2) 同 左	上記①～⑤に同じ		(2) 同 左	上記①～⑤に同じ		(2) 同 左	上記①～⑤に同じ	
同 左	$\frac{5}{100}$	$\frac{5}{100}$	同 左	$\frac{5}{100}$	$\frac{5}{100}$	同 左	$\frac{5}{100}$	$\frac{5}{100}$
(1) 同 左	$\frac{5}{100}$	$\frac{5}{100}$	(1) 同 左	$\frac{5}{100}$	$\frac{5}{100}$	(1) 同 左	$\frac{5}{100}$	$\frac{5}{100}$
(2) 同 左	$\frac{4}{100}$	$\frac{4}{100}$	(2) 同 左	$\frac{4}{100}$	$\frac{4}{100}$	(2) 同 左	$\frac{4}{100}$	$\frac{4}{100}$
(3) 同 左	$\frac{5}{100}$	$\frac{5}{100}$	(3) 同 左	$\frac{5}{100}$	$\frac{5}{100}$	(3) 同 左	$\frac{5}{100}$	$\frac{5}{100}$
(4) 同 左	$\frac{3}{100}$	$\frac{3}{100}$	(4) 同 左	$\frac{3}{100}$	$\frac{3}{100}$	(4) 同 左	$\frac{3}{100}$	$\frac{3}{100}$
(1) 同 左	$\frac{0.9}{100}$	$\frac{0.9}{100}$	(1) 同 左	$\frac{0.9}{100}$	$\frac{0.9}{100}$	(1) 同 左	$\frac{0.9}{100} \left(\frac{1.0}{100} \right)$	$\frac{0.9}{100} \left(\frac{1.0}{100} \right)$
(2) 同 左	$\frac{3.4}{100}$ $\frac{4.6}{100}$	$\frac{3.4}{100}$ $\frac{4.6}{100}$	(2) 同 左	$\frac{3.4}{100}$ $\frac{4.6}{100}$	$\frac{3.4}{100}$ $\frac{4.6}{100}$	(2) 同 左	$\frac{3.4}{100} \left(\frac{3.5}{100} \right)$ $\frac{4.6}{100} \left(\frac{4.9}{100} \right)$	$\frac{3.4}{100} \left(\frac{3.5}{100} \right)$ $\frac{4.6}{100} \left(\frac{4.9}{100} \right)$
(3) 同 左	$\frac{3.4}{100}$ $\frac{5.1}{100}$ $\frac{6.7}{100}$	$\frac{3.4}{100}$ $\frac{5.1}{100}$ $\frac{6.7}{100}$	(3) 同 左	$\frac{3.4}{100}$ $\frac{5.1}{100}$ $\frac{6.7}{100}$	$\frac{3.4}{100}$ $\frac{5.1}{100}$ $\frac{6.7}{100}$	(3) 同 左	$\frac{3.4}{100} \left(\frac{3.5}{100} \right)$ $\frac{5.1}{100} \left(\frac{5.3}{100} \right)$ $\frac{6.7}{100} \left(\frac{7.0}{100} \right)$	$\frac{3.4}{100} \left(\frac{3.5}{100} \right)$ $\frac{5.1}{100} \left(\frac{5.3}{100} \right)$ $\frac{6.7}{100} \left(\frac{7.0}{100} \right)$
(4) 同 左	$\frac{4.6}{100}$ $\frac{6.7}{100}$	$\frac{4.6}{100}$ $\frac{6.7}{100}$	(4) 同 左	$\frac{4.6}{100}$ $\frac{6.7}{100}$	$\frac{4.6}{100}$ $\frac{6.7}{100}$	(4) 同 左	$\frac{4.6}{100} \left(\frac{4.9}{100} \right)$ $\frac{6.7}{100} \left(\frac{7.0}{100} \right)$	$\frac{4.6}{100} \left(\frac{4.9}{100} \right)$ $\frac{6.7}{100} \left(\frac{7.0}{100} \right)$

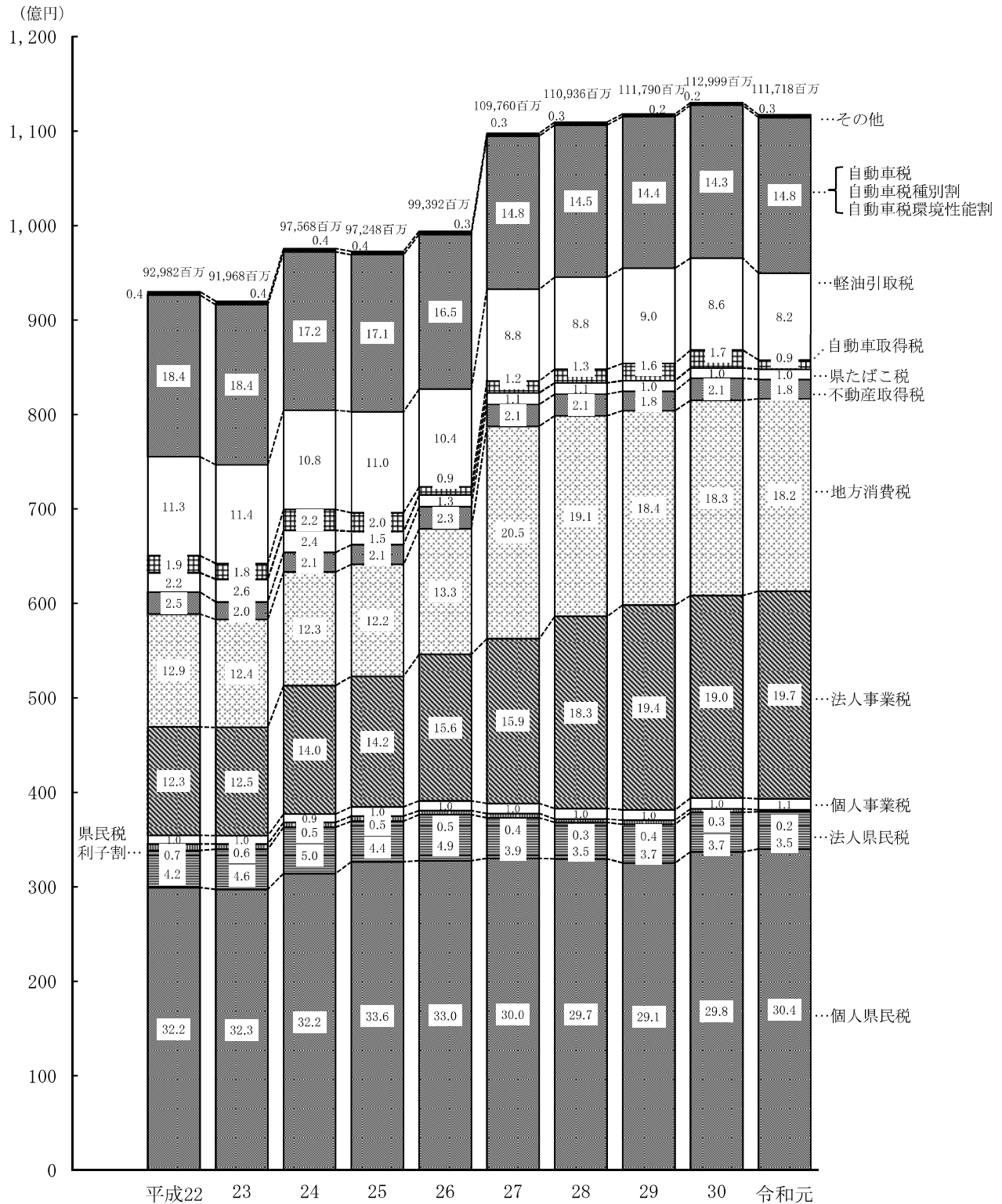
29 年 度		30 年 度		元 年 度	
課 税 標 準	税 率	課 税 標 準	税 率	課 税 標 準	税 率
同 左	消費税額の63分の17 (1.7%)	同 左	消費税額の63分の17 (1.7%)	同 左	消費税額の63分の17 (1.7%) ※10月1日～78分の22 (2.2%)
同 左 (免税点同左)	標準税率 $\frac{4}{100}$ (平成18年 4月 1日から $\frac{3.5}{100}$ の不動産の取得 平成20年 4月 1日から $\frac{4.0}{100}$ の不動産の取得 ただし、土地及び住宅 $\frac{3}{100}$ の取得については)	同 左 (免税点同左)	標準税率 $\frac{4}{100}$ (平成18年 4月 1日から $\frac{3.5}{100}$ の不動産の取得 平成20年 4月 1日から $\frac{4.0}{100}$ の不動産の取得 令和 3年 3月31日まで $\frac{3}{100}$ の不動産の取得 ただし、土地及び住宅 $\frac{3}{100}$ の取得については)	同 左 (免税点同左)	標準税率 $\frac{4}{100}$ (平成18年 4月 1日から $\frac{3.5}{100}$ の不動産の取得 平成20年 4月 1日から $\frac{4.0}{100}$ の不動産の取得 令和 3年 3月31日まで $\frac{3}{100}$ の不動産の取得 ただし、土地及び住宅 $\frac{3}{100}$ の取得については)
同 左	1,000本につき 860円 (旧 3級品の紙巻たばこについては551円)	同 左	1,000本につき 860円 (H30. 9. 30まで) 1,000本につき 930円 (H30. 10. 1～R2. 9. 30まで) 旧3級品の紙巻たばこ 656円 (H30. 4. 1～R1. 9. 30まで)	同 左	1,000本につき 930円 (旧 3級品の紙巻たばこについては930円) (R1. 9. 30まで)
同 左	標準税率 1,200円 1,100円 1,000円 900円 800円 700円 600円 500円 400円 300円 800円	同 左	標準税率 1,200円 1,100円 1,000円 900円 800円 700円 600円 500円 400円 300円 800円	同 左	標準税率 1,200円 1,100円 1,000円 900円 800円 700円 600円 500円 400円 300円 800円
同 左 (免税点50万円以下)	標準税率 1 同 左 $\frac{2}{100}$ $\frac{2}{100}$ 2 同 左 $\frac{3}{100}$ $\frac{3}{100}$	同 左 (免税点50万円以下)	標準税率 1 同 左 $\frac{2}{100}$ $\frac{2}{100}$ 2 同 左 $\frac{3}{100}$ $\frac{3}{100}$	同 左 (免税点50万円以下)	標準税率 1 同 左 $\frac{2}{100}$ $\frac{2}{100}$ 2 同 左 $\frac{3}{100}$ $\frac{3}{100}$
同 左	32,100円 32,100円	同 左	32,100円 32,100円	同 左	32,100円 32,100円
1 同 左	標準税率	1 同 左	標準税率	1 同 左	恒久減税対象
同 左	7,500円 7,500円	同 左	7,500円 7,500円	同 左	7,500円
同 左	8,500円 8,500円	同 左	8,500円 8,500円	同 左	8,500円
同 左	9,500円 9,500円	同 左	9,500円 9,500円	同 左	9,500円
同 左	13,800円 13,800円	同 左	13,800円 13,800円	同 左	13,800円
同 左	15,700円 15,700円	同 左	15,700円 15,700円	同 左	15,700円
同 左	17,900円 17,900円	同 左	17,900円 17,900円	同 左	17,900円
同 左	20,500円 20,500円	同 左	20,500円 20,500円	同 左	20,500円
同 左	23,600円 23,600円	同 左	23,600円 23,600円	同 左	23,600円
同 左	27,200円 27,200円	同 左	27,200円 27,200円	同 左	27,200円
同 左	40,700円 40,700円	同 左	40,700円 40,700円	同 左	40,700円
同 左	7,500円 7,500円	同 左	7,500円 7,500円	同 左	7,500円
同 左	29,500円 29,500円	同 左	29,500円 29,500円	同 左	29,500円 25,000円
同 左	34,500円 34,500円	同 左	34,500円 34,500円	同 左	34,500円 30,500円
同 左	39,500円 39,500円	同 左	39,500円 39,500円	同 左	39,500円 36,000円
同 左	45,000円 45,000円	同 左	45,000円 45,000円	同 左	45,000円 43,500円
同 左	51,000円 51,000円	同 左	51,000円 51,000円	同 左	51,000円 50,000円
同 左	58,000円 58,000円	同 左	58,000円 58,000円	同 左	58,000円 57,000円
同 左	66,500円 66,500円	同 左	66,500円 66,500円	同 左	66,500円 65,500円
同 左	76,500円 76,500円	同 左	76,500円 76,500円	同 左	76,500円 75,500円
同 左	88,000円 88,000円	同 左	88,000円 88,000円	同 左	88,000円 87,000円
同 左	111,000円 111,000円	同 左	111,000円 111,000円	同 左	111,000円 110,000円
同 左	29,500円 29,500円	同 左	29,500円 29,500円	同 左	29,500円 25,000円

税目	27 年 度		28 年 度				
	課 税 標 準	税 率	課 税 標 準	税 率			
自動車税	2	トラック（最大積載量4トン超5トン以下） 営業用 自家用	標準税率 18,500円 18,500円 25,500円 25,500円	2 同 左 同 左	標準税率 18,500円 18,500円 25,500円 25,500円		
	3	バス 営業用 一般乗合用（31人～40人） 〃 その他（41人～50人） 自家用（41人～50人）	14,500円 14,500円 38,000円 38,000円 49,000円 49,000円	3 同 左 同 左 同 左	14,500円 14,500円 38,000円 38,000円 49,000円 49,000円		
	4	三輪の小型自動車 営業用 自家用	4,500円 4,500円 6,000円 6,000円	4 同 左 同 左	4,500円 4,500円 6,000円 6,000円		
	鉱区税	1	砂鉱を目的としない鉱業権の鉱区 (1) 試掘鉱区 面積100アールごとに (2) 採掘鉱区 面積100アールごとに	年額200円 200円 年額400円 400円	1 (1) 同 左 (2) 同 左	年額200円 200円 年額400円 400円	
		2	砂鉱を目的とする鉱業権の鉱区 (1) 河床でないもの 面積100アールごとに (2) 河床 延長1,000メートルごとに	年額200円 200円 年額600円 600円	2 (1) 同 左 (2) 同 左	年額200円 200円 年額600円 600円	
		3	石油又は可燃性天然ガスを目的とする鉱業権の鉱区	1に規定する税率の3分の2	3 同 左	1に規定する税率の3分の2	
		狩猟税	1	第一種銃猟免許に係る狩猟者の登録を受ける者のうち2に規定する者以外のもの	16,500円 16,500円	1 同 左	16,500円 16,500円
			2	第一種銃猟免許に係る狩猟者の登録を受ける者で、当該年度の道府県民税の所得割額を納付することを要しないもののうち、法第23条第1項第7号に規定する控除対象配偶者又は同項第8号に規定する扶養親族に該当する者（農業、水産業又は林業に従事している者を除く。）以外の者	11,000円 11,000円	2 同 左	11,000円 11,000円
3			網猟免許又はわな猟免許に係る狩猟者の登録を受ける者のうち4に規定する者以外のもの	8,200円 8,200円	3 同 左	8,200円 8,200円	
4	網猟免許又はわな猟免許に係る狩猟者の登録を受ける者で、当該年度の道府県民税の所得割額を納付することを要しないもののうち、法第23条第1項第7号に規定する控除対象配偶者又は同項第8号に規定する扶養親族に該当する者（農業、水産業又は林業に従事している者を除く。）以外の者		5,500円 5,500円	4 同 左	5,500円 5,500円		
5	第二種銃猟免許に係る狩猟者の登録を受ける者		5,500円 5,500円	5 同 左	5,500円 5,500円		
6	鳥獣保護管理法第9条第1項の規定による許可を受け、捕獲等を行ったものが狩猟者の登録を受ける場合（許可捕獲後1年以内）	上記税額の2分の1	6 同 左	上記税額の2分の1			
産業廃棄物税	1	埋立処分を目的とした最終処分場への搬入に係る産業廃棄物の重量	1トンにつき1,000円	同 左	1トンにつき1,000円		
2	1に規定する産業廃棄物の重量の計測が困難な場合においては、規則で定めるところにより換算して得た重量						

29 年 度			30 年 度			元 年 度		
課 税 標 準	税 率		課 税 標 準	税 率		課 税 標 準	税 率	
2	標準税率		2	標準税率		2		
同 左	18,500円	18,500円	同 左	18,500円	18,500円	同 左	18,500円	
同 左	25,500円	25,500円	同 左	25,500円	25,500円	同 左	25,500円	
3			3			3		
同 左	14,500円	14,500円	同 左	14,500円	14,500円	同 左	14,500円	
同 左	38,000円	38,000円	同 左	38,000円	38,000円	同 左	38,000円	
同 左	49,000円	49,000円	同 左	49,000円	49,000円	同 左	49,000円	
4			4			4		
同 左	4,500円	4,500円	同 左	4,500円	4,500円	同 左	4,500円	
同 左	6,000円	6,000円	同 左	6,000円	6,000円	同 左	6,000円	
1			1			1		
(1) 同 左	年額200円	200円	(1) 同 左	年額200円	200円	(1) 同 左	年額200円	200円
(2) 同 左	年額400円	400円	(2) 同 左	年額400円	400円	(2) 同 左	年額400円	400円
2			2			2		
(1) 同 左	年額200円	200円	(1) 同 左	年額200円	200円	(1) 同 左	年額200円	200円
(2) 同 左	年額600円	600円	(2) 同 左	年額600円	600円	(2) 同 左	年額600円	600円
3 同 左	1に規定する税率の3分の2		3 同 左	1に規定する税率の3分の2		3 同 左	1に規定する税率の3分の2	
1 同 左	16,500円	16,500円	1 同 左	16,500円	16,500円	1 同 左	16,500円	16,500円
2 同 左	11,000円	11,000円	2 同 左	11,000円	11,000円	2 同 左	11,000円	11,000円
3 同 左	8,200円	8,200円	3 同 左	8,200円	8,200円	3 同 左	8,200円	8,200円
4 同 左	5,500円	5,500円	4 同 左	5,500円	5,500円	4 同 左	5,500円	5,500円
5 同 左	5,500円	5,500円	5 同 左	5,500円	5,500円	5 同 左	5,500円	5,500円
6 同 左	上記税額の2分の1		6 同 左	上記税額の2分の1		6 同 左	上記税額の2分の1	
同 左	1トンにつき1,000円		同 左	1トンにつき1,000円		同 左	1トンにつき1,000円	

第三 決 算

1 税目別調定額の累年比較 (現滞計)



2 令和元年度県税決算見込

税目別総括

種 別	年度 番号	予 算 額	調 定 額	収 入 済 額	不納欠損額	過誤納額	収入未済額	収入歩合
		円	円	円	円	円	円	%
平成26年度計	1	96,900,000,000	99,391,615,264	97,307,407,083	258,334,367	—	1,825,873,814	97.9
平成27年度計	2	107,650,000,000	109,760,010,047	107,957,273,062	202,494,471	—	1,600,242,514	98.4
平成28年度計	3	109,000,000,000	110,935,905,274	109,362,786,286	190,110,778	—	1,383,008,210	98.6
平成29年度計	4	111,400,000,000	113,168,858,688	111,756,992,065	144,745,637	—	1,267,120,986	98.8
平成30年度計	5	111,300,000,000	112,999,117,921	111,682,391,977	99,005,574	—	1,217,720,370	98.8
令和元年度	6	109,690,000,000	110,497,321,561	110,121,653,151	1,238,462	—	374,429,948	99.7
滞計	7	310,000,000	1,220,532,092	312,711,087	95,731,150	—	812,089,855	25.6
滞計	8	110,000,000,000	111,717,853,653	110,434,364,238	96,969,612	—	1,186,519,803	98.9
県民税	9	36,628,000,000	37,061,191,704	36,773,434,425	1,060,179	—	286,697,100	99.2
滞計	10	268,000,000	1,074,186,459	269,069,985	79,501,563	—	725,614,911	25.0
個人	11	36,896,000,000	38,135,378,163	37,042,504,410	80,561,742	—	1,012,312,011	97.1
滞計	12	32,523,000,000	32,939,028,690	32,658,325,208	656,613	—	280,046,869	99.1
個人	13	264,000,000	1,060,171,333	264,508,804	78,246,839	—	717,415,690	24.9
滞計	14	32,787,000,000	33,999,200,023	32,922,834,012	78,903,452	—	997,462,559	96.8
法人	15	3,920,000,000	3,936,568,600	3,929,514,803	403,566	—	6,650,231	99.8
滞計	16	4,000,000	14,015,126	4,561,181	1,254,724	—	8,199,221	32.5
滞計	17	3,924,000,000	3,950,583,726	3,934,075,984	1,658,290	—	14,849,452	99.6
滞計	18	185,000,000	185,594,414	185,594,414	—	—	—	100.0
滞計	19	—	—	—	—	—	—	—
滞計	20	185,000,000	185,594,414	185,594,414	—	—	—	100.0
事業税	21	22,994,000,000	23,095,531,600	23,074,690,893	1,600	—	20,839,107	99.9
滞計	22	16,000,000	55,579,883	16,755,218	4,428,448	—	34,396,217	30.1
個人	23	23,010,000,000	23,151,111,483	23,091,446,111	4,430,048	—	55,235,324	99.7
滞計	24	1,113,000,000	1,126,785,600	1,116,856,521	1,600	—	9,927,479	99.1
個人	25	8,000,000	38,125,212	8,547,957	3,186,700	—	26,390,555	22.4
滞計	26	1,121,000,000	1,164,910,812	1,125,404,478	3,188,300	—	36,318,034	96.6
法人	27	21,881,000,000	21,968,746,000	21,957,834,372	—	—	10,911,628	99.9
滞計	28	8,000,000	17,454,671	8,207,261	1,241,748	—	8,005,662	47.0
滞計	29	21,889,000,000	21,986,200,671	21,966,041,633	1,241,748	—	18,917,290	99.9
滞計	30	20,365,000,000	20,365,668,933	20,365,668,933	—	—	—	100.0
地方消費税	31	19,274,000,000	19,274,527,031	19,274,527,031	—	—	—	100.0
譲渡	32	1,091,000,000	1,091,141,902	1,091,141,902	—	—	—	100.0
貨物	33	1,956,000,000	2,013,053,900	1,990,346,898	6,900	—	22,700,102	98.9
取得	34	10,000,000	28,687,443	10,169,347	2,859,200	—	15,658,896	35.4
滞計	35	1,966,000,000	2,041,741,343	2,000,516,245	2,866,100	—	38,358,998	98.0
滞計	36	1,097,000,000	1,097,061,697	1,097,061,697	—	—	—	100.0
滞計	37	—	—	—	—	—	—	—
滞計	38	1,097,000,000	1,097,061,697	1,097,061,697	—	—	—	100.0
滞計	39	113,000,000	113,185,200	113,185,200	—	—	—	100.0
滞計	40	—	—	—	—	—	—	—
滞計	41	113,000,000	113,185,200	113,185,200	—	—	—	100.0
滞計	42	968,000,000	968,011,800	968,011,800	—	—	—	100.0
滞計	43	—	—	—	—	—	—	—
滞計	44	968,000,000	968,011,800	968,011,800	—	—	—	100.0
滞計	45	8,988,000,000	9,175,894,201	9,150,264,117	—	—	25,630,084	99.7
滞計	46	—	—	—	—	—	—	—
滞計	47	8,988,000,000	9,175,894,201	9,150,264,117	—	—	25,630,084	99.7
滞計	48	16,395,000,000	16,420,385,400	16,401,652,062	169,783	—	18,563,555	99.9
滞計	49	16,000,000	62,078,307	16,716,537	8,941,939	—	36,419,831	26.9
滞計	50	16,411,000,000	16,482,463,707	16,418,368,599	9,111,722	—	54,983,386	99.6
滞計	51	15,927,000,000	15,951,506,000	15,932,772,662	169,783	—	18,563,555	99.9
滞計	52	16,000,000	62,078,307	16,716,537	8,941,939	—	36,419,831	26.9
滞計	53	15,943,000,000	16,013,584,307	15,949,489,199	9,111,722	—	54,983,386	99.6
滞計	54	360,000,000	360,550,600	360,550,600	—	—	—	100.0
滞計	55	—	—	—	—	—	—	—
滞計	56	360,000,000	360,550,600	360,550,600	—	—	—	100.0
滞計	57	108,000,000	108,328,800	108,328,800	—	—	—	100.0
滞計	58	—	—	—	—	—	—	—
滞計	59	108,000,000	108,328,800	108,328,800	—	—	—	100.0
滞計	60	2,000,000	2,535,500	2,535,500	—	—	—	100.0
滞計	61	—	—	—	—	—	—	—
滞計	62	2,000,000	2,535,500	2,535,500	—	—	—	100.0
滞計	63	4,000,000	4,425,000	4,425,000	—	—	—	100.0
滞計	64	—	—	—	—	—	—	—
滞計	65	4,000,000	4,425,000	4,425,000	—	—	—	100.0
滞計	66	180,000,000	180,376,626	180,376,626	—	—	—	100.0
滞計	67	—	—	—	—	—	—	—
滞計	68	180,000,000	180,376,626	180,376,626	—	—	—	100.0
滞計	69	—	—	—	—	—	—	—
滞計	70	—	—	—	—	—	—	—
滞計	71	—	—	—	—	—	—	—
滞計	72	—	—	—	—	—	—	—
滞計	73	—	—	—	—	—	—	—
滞計	74	—	—	—	—	—	—	—
滞計	75	—	—	—	—	—	—	—
滞計	76	—	—	—	—	—	—	—
滞計	77	—	—	—	—	—	—	—
滞計	78	—	—	—	—	—	—	—
滞計	79	—	—	—	—	—	—	—
滞計	80	—	—	—	—	—	—	—
滞計	81	—	—	—	—	—	—	—

公所別総括

所 管	年度	番号	調 定 額	収 入 済 額	不納欠損額	過 誤 納 額	収入未済額	収入歩合
			円	円	円	円	円	%
村山総合支庁	現	1	51,576,051,242	51,382,276,158	640,917	—	193,134,167	99.6
	滞	2	672,121,613	167,465,432	42,355,545	—	462,300,636	24.9
	計	3	52,248,172,855	51,549,741,590	42,996,462	—	655,434,803	98.7
最上総合支庁	現	4	4,074,469,365	4,052,737,016	65,120	—	21,667,229	99.5
	滞	5	84,094,782	27,417,418	5,454,437	—	51,222,927	32.6
	計	6	4,158,564,147	4,080,154,434	5,519,557	—	72,890,156	98.1
置賜総合支庁	現	7	13,100,418,473	13,024,601,115	329,396	—	75,487,962	99.4
	滞	8	229,324,812	53,231,005	28,835,943	—	147,257,864	23.2
	計	9	13,329,743,285	13,077,832,120	29,165,339	—	222,745,826	98.1
庄内総合支庁	現	10	19,223,361,052	19,139,017,433	203,029	—	84,140,590	99.6
	滞	11	234,990,885	64,597,232	19,085,225	—	151,308,428	27.5
	計	12	19,458,351,937	19,203,614,665	19,288,254	—	235,449,018	98.7
本 庁	現	13	22,523,021,429	22,523,021,429	—	—	—	100.0
	滞	14	—	—	—	—	—	—
	計	15	22,523,021,429	22,523,021,429	—	—	—	100.0
合 計	現	16	110,497,321,561	110,121,653,151	1,238,462	—	374,429,948	99.7
	滞	17	1,220,532,092	312,711,087	95,731,150	—	812,089,855	25.6
	計	18	111,717,853,653	110,434,364,238	96,969,612	—	1,186,519,803	98.9

(イ) 調 定 額

種 別	年度	番号	村山総合支庁	最上総合支庁	置賜総合支庁	庄内総合支庁	本 庁	計	番号
			円	円	円	円	円	円	
平成26年度	計	1	49,050,874,789	3,978,203,822	12,231,437,702	17,753,385,016	16,377,713,935	99,391,615,264	1
平成27年度	計	2	50,222,758,943	3,855,130,033	11,862,348,069	18,356,736,479	25,463,036,523	109,760,010,047	2
平成28年度	計	3	52,589,717,019	3,901,190,387	11,963,039,927	19,011,104,934	23,470,853,007	110,935,905,274	3
平成29年度	計	4	53,235,623,973	4,076,463,723	12,816,946,193	19,712,289,756	23,327,535,043	113,168,858,688	4
平成30年度	計	5	52,592,061,865	4,176,993,076	13,235,003,860	20,008,174,269	22,986,884,851	112,999,117,921	5
令和元年度	現滞計	6	51,576,051,242	4,074,469,365	13,100,418,473	19,223,361,052	22,523,021,429	110,497,321,561	6
		7	672,121,613	84,094,782	229,324,812	234,990,885	—	1,220,532,092	7
		8	52,248,172,855	4,158,564,147	13,329,743,285	19,458,351,937	22,523,021,429	111,717,853,653	8
県民税	現滞計	9	19,691,085,009	1,942,628,733	6,173,873,633	8,193,313,530	1,060,290,799	37,061,191,704	9
		10	568,717,165	74,964,909	196,136,538	234,367,847	—	1,074,186,459	10
		11	20,259,802,174	2,017,593,642	6,370,010,171	8,427,681,377	1,060,290,799	38,135,378,163	11
個人	現滞計	12	17,138,228,109	1,815,992,733	5,622,142,133	7,487,969,330	874,696,385	32,939,028,690	12
		13	560,308,330	72,900,659	193,506,697	233,455,647	—	1,060,171,333	13
		14	17,698,536,439	1,888,893,392	5,815,648,830	7,721,424,977	874,696,385	33,999,200,023	14
法人	現滞計	15	2,552,856,900	126,636,000	551,731,500	705,344,200	—	3,936,568,600	15
		16	8,408,835	2,064,250	2,629,841	912,200	—	14,015,126	16
		17	2,561,265,735	128,700,250	554,361,341	706,256,400	—	3,950,583,726	17
利子割	現滞計	18	—	—	—	—	185,594,414	185,594,414	18
		19	—	—	—	—	—	—	19
		20	—	—	—	—	185,594,414	185,594,414	20
事業税	現滞計	21	14,884,620,300	727,793,300	3,348,546,800	4,134,571,200	—	23,095,531,600	21
		22	44,620,606	1,224,173	9,566,066	169,038	—	55,579,883	22
		23	14,929,240,906	729,017,473	3,358,112,866	4,134,740,238	—	23,151,111,483	23
個人	現滞計	24	654,531,000	79,713,300	172,435,200	220,106,100	—	1,126,785,600	24
		25	30,213,112	424,900	7,487,200	—	—	38,125,212	25
		26	684,744,112	80,138,200	179,922,400	220,106,100	—	1,164,910,812	26
法人	現滞計	27	14,230,089,300	648,080,000	3,176,111,600	3,914,465,100	—	21,968,746,000	27
		28	14,407,494	799,273	2,078,866	169,038	—	17,454,671	28
		29	14,244,496,794	648,879,273	3,178,190,466	3,914,634,138	—	21,986,200,671	29
地方消費	現滞計	30	—	—	—	—	20,365,668,933	20,365,668,933	30
譲渡		31	—	—	—	—	19,274,527,031	19,274,527,031	31
貨物		32	—	—	—	—	1,091,141,902	1,091,141,902	32
取得		33	1,065,981,500	90,326,700	385,859,500	470,886,200	—	2,013,053,900	33
税		34	18,823,467	2,321,000	7,243,476	299,500	—	28,687,443	34
		35	1,084,804,967	92,647,700	393,102,976	471,185,700	—	2,041,741,343	35
県たばこ	現滞計	36	—	—	—	—	1,097,061,697	1,097,061,697	36
税		37	—	—	—	—	—	—	37
		38	—	—	—	—	1,097,061,697	1,097,061,697	38
ゴルフ場	現滞計	39	59,855,150	13,911,800	9,898,250	29,520,000	—	113,185,200	39
利用		40	—	—	—	—	—	—	40
税		41	59,855,150	13,911,800	9,898,250	29,520,000	—	113,185,200	41
自動車	現滞計	42	762,095,900	—	—	205,915,900	—	968,011,800	42
取得		43	—	—	—	—	—	—	43
税		44	762,095,900	—	—	205,915,900	—	968,011,800	44
軽油	現滞計	45	5,983,812,328	299,834,022	398,475,729	2,493,772,122	—	9,175,894,201	45
引取		46	—	—	—	—	—	—	46
税		47	5,983,812,328	299,834,022	398,475,729	2,493,772,122	—	9,175,894,201	47
自動車	現滞計	48	9,082,816,500	979,035,500	2,683,593,300	3,674,940,100	—	16,420,385,400	48
税		49	39,960,375	5,584,700	16,378,732	154,500	—	62,078,307	49
		50	9,122,776,875	984,620,200	2,699,972,032	3,675,094,600	—	16,482,463,707	50
自動車	現滞計	51	8,710,937,200	979,002,600	2,683,572,300	3,577,993,900	—	15,951,506,000	51
税		52	39,960,375	5,584,700	16,378,732	154,500	—	62,078,307	52
		53	8,750,897,575	984,587,300	2,699,951,032	3,578,148,400	—	16,013,584,307	53
環境	現滞計	54	287,466,600	—	—	73,084,000	—	360,550,600	54
性能		55	—	—	—	—	—	—	55
割		56	287,466,600	—	—	73,084,000	—	360,550,600	56
種別	現滞計	57	84,412,700	32,900	21,000	23,862,200	—	108,328,800	57
		58	—	—	—	—	—	—	58
		59	84,412,700	32,900	21,000	23,862,200	—	108,328,800	59
鉾区	現滞計	60	418,400	421,600	636,400	1,059,100	—	2,535,500	60
税		61	—	—	—	—	—	—	61
		62	418,400	421,600	636,400	1,059,100	—	2,535,500	62
狩猟	現滞計	63	2,950,900	182,100	811,500	480,500	—	4,425,000	63
税		64	—	—	—	—	—	—	64
		65	2,950,900	182,100	811,500	480,500	—	4,425,000	65
産業	現滞計	66	42,415,255	20,335,610	98,723,361	18,902,400	—	180,376,626	66
廃棄		67	—	—	—	—	—	—	67
物		68	42,415,255	20,335,610	98,723,361	18,902,400	—	180,376,626	68
税		69	—	—	—	—	—	—	69
旧法		70	—	—	—	—	—	—	70
による		71	—	—	—	—	—	—	71
税		72	—	—	—	—	—	—	72
料理	現滞計	73	—	—	—	—	—	—	73
飲食		74	—	—	—	—	—	—	74
等		75	—	—	—	—	—	—	75
消費		76	—	—	—	—	—	—	76
税		77	—	—	—	—	—	—	77
自動車	現滞計	78	—	—	—	—	—	—	78
取得		79	—	—	—	—	—	—	79
税		80	—	—	—	—	—	—	80
軽油	現滞計	81	—	—	—	—	—	—	81
引取			—	—	—	—	—	—	
税			—	—	—	—	—	—	

(ロ) 収入 濟 額

種 別	年度	番号	村山総合支庁	最上総合支庁	置賜総合支庁	庄内総合支庁	本 庁	計	番号	
										円
平成26年度	計	1	47,967,715,675	3,875,313,880	11,870,490,099	17,216,173,494	16,377,713,935	97,307,407,083	1	
平成27年度	計	2	49,281,099,737	3,746,551,819	11,529,110,589	17,937,474,394	25,463,036,523	107,957,273,062	2	
平成28年度	計	3	51,740,948,848	3,797,900,864	11,678,225,939	18,674,857,628	23,470,853,007	109,362,786,286	3	
平成29年度	計	4	52,443,456,704	3,973,716,827	12,563,084,240	19,449,199,251	23,327,535,043	111,756,992,065	4	
平成30年度	計	5	51,872,014,227	4,081,510,328	12,990,946,018	19,751,036,553	22,986,884,851	111,682,391,977	5	
令和元年	現滞計	6	51,382,276,158	4,052,737,016	13,024,601,115	19,139,017,433	22,523,021,429	110,121,653,151	6	
		7	167,465,432	27,417,418	53,231,005	64,597,232	—	312,711,087	7	
		8	51,549,741,590	4,080,154,434	13,077,832,120	19,203,614,665	22,523,021,429	110,434,364,238	8	
県 民 税	現滞計	9	19,536,598,937	1,924,823,293	6,120,985,540	8,130,735,856	1,060,290,799	36,773,434,425	9	
		10	137,136,038	24,326,643	43,402,094	64,205,210	—	269,069,985	10	
	個人	11	19,673,734,975	1,949,149,936	6,164,387,634	8,194,941,066	1,060,290,799	37,042,504,410	11	
	現滞計	12	16,988,167,735	1,798,796,563	5,570,556,989	7,426,107,536	874,696,385	32,658,325,208	12	
	法 人	13	134,160,142	23,792,343	42,613,880	63,942,439	—	264,508,804	13	
	現滞計	14	17,122,327,877	1,822,588,906	5,613,170,869	7,490,049,975	874,696,385	32,922,834,012	14	
	法 人	15	2,548,431,202	126,026,730	550,428,551	704,628,320	—	3,929,514,803	15	
	現滞計	16	2,975,896	534,300	788,214	262,771	—	4,561,181	16	
	利 子 割	17	2,551,407,098	126,561,030	551,216,765	704,891,091	—	3,934,075,984	17	
	現滞計	18	—	—	—	—	185,594,414	185,594,414	18	
		19	—	—	—	—	—	—	19	
	事 業 税	現滞計	20	—	—	—	—	185,594,414	185,594,414	20
			21	14,867,949,067	727,014,075	3,347,129,751	4,132,598,000	—	23,074,690,893	21
	個 人	現滞計	22	13,660,613	782,678	2,219,405	92,522	—	16,755,218	22
	法 人	現滞計	23	14,881,609,680	727,796,753	3,349,349,156	4,132,690,522	—	23,091,446,111	23
	個 人	現滞計	24	647,256,821	79,027,800	171,345,600	219,226,300	—	1,116,856,521	24
	法 人	現滞計	25	6,540,257	79,700	1,928,000	—	—	8,547,957	25
	現滞計	26	653,797,078	79,107,500	173,273,600	219,226,300	—	1,125,404,478	26	
	個 人	現滞計	27	14,220,692,246	647,986,275	3,175,784,151	3,913,371,700	—	21,957,834,372	27
	法 人	現滞計	28	7,120,356	702,978	291,405	92,522	—	8,207,261	28
現滞計	29	14,227,812,602	648,689,253	3,176,075,556	3,913,464,222	—	21,966,041,633	29		
地 方 消 費 税	現滞計	30	—	—	—	—	20,365,668,933	20,365,668,933	30	
讓 渡 物 割	現滞計	31	—	—	—	—	19,274,527,031	19,274,527,031	31	
割 取	現滞計	32	—	—	—	—	1,091,141,902	1,091,141,902	32	
不 動 産 取 得 税	現滞計	33	1,056,565,959	88,903,300	375,333,000	469,544,639	—	1,990,346,898	33	
		34	6,711,423	519,319	2,639,105	299,500	—	9,937,772,662	34	
		35	1,063,277,382	89,422,619	377,972,105	469,844,139	—	2,000,516,245	35	
県 た ば こ 税	現滞計	36	—	—	—	—	1,097,061,697	1,097,061,697	36	
		37	—	—	—	—	—	—	37	
		38	—	—	—	—	1,097,061,697	1,097,061,697	38	
ゴ ル フ 場 利 用 税	現滞計	39	59,855,150	13,911,800	9,898,250	29,520,000	—	113,185,200	39	
		40	—	—	—	—	—	—	40	
		41	59,855,150	13,911,800	9,898,250	29,520,000	—	113,185,200	41	
自 動 車 取 得 税	現滞計	42	762,095,900	—	—	205,915,900	—	968,011,800	42	
		43	—	—	—	—	—	—	43	
		44	762,095,900	—	—	205,915,900	—	968,011,800	44	
軽 油 引 取 税	現滞計	45	5,983,812,328	299,834,022	390,767,729	2,475,850,038	—	9,150,264,117	45	
		46	—	—	—	—	—	—	46	
		47	5,983,812,328	299,834,022	390,767,729	2,475,850,038	—	9,150,264,117	47	
自 動 車 税	現滞計	48	9,069,614,262	977,311,216	2,680,315,584	3,674,411,000	—	16,401,652,062	48	
		49	9,957,358	1,788,778	4,970,401	—	—	16,716,537	49	
		50	9,079,571,620	979,099,994	2,685,285,985	3,674,411,000	—	16,418,368,599	50	
自 動 車 税	現滞計	51	8,697,734,962	977,278,316	2,680,294,584	3,577,464,800	—	15,932,772,662	51	
		52	9,957,358	1,788,778	4,970,401	—	—	16,716,537	52	
		53	8,707,692,320	979,067,094	2,685,264,985	3,577,464,800	—	15,949,489,199	53	
環 境 性 能 割	現滞計	54	287,466,600	—	—	73,084,000	—	360,550,600	54	
		55	—	—	—	—	—	—	55	
		56	287,466,600	—	—	73,084,000	—	360,550,600	56	
種 別 割	現滞計	57	84,412,700	32,900	21,000	23,862,200	—	108,328,800	57	
		58	—	—	—	—	—	—	58	
		59	84,412,700	32,900	21,000	23,862,200	—	108,328,800	59	
鉱 区 税	現滞計	60	418,400	421,600	636,400	1,059,100	—	2,535,500	60	
		61	—	—	—	—	—	—	61	
		62	418,400	421,600	636,400	1,059,100	—	2,535,500	62	
狩 猟 税	現滞計	63	2,950,900	182,100	811,500	480,500	—	4,425,000	63	
		64	—	—	—	—	—	—	64	
		65	2,950,900	182,100	811,500	480,500	—	4,425,000	65	
産 業 廃 棄 物 税	現滞計	66	42,415,255	20,335,610	98,723,361	18,902,400	—	180,376,626	66	
		67	—	—	—	—	—	—	67	
		68	42,415,255	20,335,610	98,723,361	18,902,400	—	180,376,626	68	
旧 法 に よ る 税	現滞計	69	—	—	—	—	—	—	69	
		70	—	—	—	—	—	—	70	
		71	—	—	—	—	—	—	71	
料 理 飲 食 等 消 費 税	滞計	72	—	—	—	—	—	—	72	
		73	—	—	—	—	—	—	73	
特 別 地 方 消 費 税	滞計	74	—	—	—	—	—	—	74	
		75	—	—	—	—	—	—	75	
自 動 車 取 得 税	現滞計	76	—	—	—	—	—	—	76	
		77	—	—	—	—	—	—	77	
		78	—	—	—	—	—	—	78	
軽 油 引 取 税	現滞計	79	—	—	—	—	—	—	79	
		80	—	—	—	—	—	—	80	
		81	—	—	—	—	—	—	81	

(ハ) 収入未済額

種 別	年度	番号	村山総合支庁	最上総合支庁	置賜総合支庁	庄内総合支庁	本 庁	計	番号
平成26年度	計	1	933,613,613	89,623,786	334,078,649	468,557,766	—	1,825,873,814	1
平成27年度	計	2	841,473,539	100,523,107	298,854,032	359,391,836	—	1,600,242,514	2
平成28年度	計	3	749,305,706	94,426,789	254,863,732	284,411,983	—	1,383,008,210	3
平成29年度	計	4	708,955,695	94,074,038	229,606,465	234,484,788	—	1,267,120,986	4
平成30年度	計	5	669,059,371	84,241,179	231,484,579	232,935,241	—	1,217,720,370	5
令和元年	現滞計	6	193,134,167	21,667,229	75,487,962	84,140,590	—	374,429,948	6
		7	462,300,636	51,222,927	147,257,864	151,308,428	—	812,089,855	7
		8	655,434,803	72,890,156	222,745,826	235,449,018	—	1,186,519,803	8
県民税	現滞計	9	153,884,655	17,794,920	52,617,480	62,400,045	—	286,697,100	9
		10	395,894,180	46,262,032	132,312,187	151,146,512	—	725,614,911	10
		11	549,778,835	64,056,952	184,929,667	213,546,557	—	1,012,312,011	11
個人	現滞計	12	149,696,855	17,196,170	51,447,679	61,706,165	—	280,046,869	12
		13	391,296,226	44,850,082	130,689,270	150,580,112	—	717,415,690	13
		14	540,993,081	62,046,252	182,136,949	212,286,277	—	997,462,559	14
法人	現滞計	15	4,187,800	598,750	1,169,801	693,880	—	6,650,231	15
		16	4,597,954	1,411,950	1,622,917	566,400	—	8,199,221	16
		17	8,785,754	2,010,700	2,792,718	1,260,280	—	14,849,452	17
利子割	現滞計	18	—	—	—	—	—	—	18
		19	—	—	—	—	—	—	19
		20	—	—	—	—	—	—	20
事業税	現滞計	21	16,671,233	778,925	1,417,049	1,971,900	—	20,839,107	21
		22	30,275,245	441,495	3,602,961	76,516	—	34,396,217	22
		23	46,946,478	1,220,420	5,020,010	2,048,416	—	55,235,324	23
個人	現滞計	24	7,274,179	685,200	1,089,600	878,500	—	9,927,479	24
		25	23,216,755	345,200	2,828,600	—	—	26,390,555	25
		26	30,490,934	1,030,400	3,918,200	878,500	—	36,318,034	26
法人	現滞計	27	9,397,054	93,725	327,449	1,093,400	—	10,911,628	27
		28	7,058,490	96,295	774,361	76,516	—	8,005,662	28
		29	16,455,544	190,020	1,101,810	1,169,916	—	18,917,290	29
地方消費税	現滞計	30	—	—	—	—	—	—	30
譲渡貨物割	現滞計	31	—	—	—	—	—	—	31
不動産取得税	現滞計	32	—	—	—	—	—	—	32
		33	9,415,541	1,423,400	10,526,500	1,334,661	—	22,700,102	33
		34	9,944,844	1,746,881	3,967,171	—	—	15,658,896	34
		35	19,360,385	3,170,281	14,493,671	1,334,661	—	38,358,998	35
県たばこ税	現滞計	36	—	—	—	—	—	—	36
		37	—	—	—	—	—	—	37
		38	—	—	—	—	—	—	38
ゴルフ場利用税	現滞計	39	—	—	—	—	—	—	39
		40	—	—	—	—	—	—	40
		41	—	—	—	—	—	—	41
自動車取得税	現滞計	42	—	—	—	—	—	—	42
		43	—	—	—	—	—	—	43
		44	—	—	—	—	—	—	44
軽油引取税	現滞計	45	—	—	7,708,000	17,922,084	—	25,630,084	45
		46	—	—	—	—	—	—	46
		47	—	—	7,708,000	17,922,084	—	25,630,084	47
自動車税	現滞計	48	13,162,738	1,669,984	3,218,933	511,900	—	18,563,555	48
		49	26,186,367	2,772,519	7,375,545	85,400	—	36,419,831	49
		50	39,349,105	4,442,503	10,594,478	597,300	—	54,983,386	50
自動車税	現滞計	51	13,162,738	1,669,984	3,218,933	511,900	—	18,563,555	51
		52	26,186,367	2,772,519	7,375,545	85,400	—	36,419,831	52
		53	39,349,105	4,442,503	10,594,478	597,300	—	54,983,386	53
環境性能割	現滞計	54	—	—	—	—	—	—	54
		55	—	—	—	—	—	—	55
		56	—	—	—	—	—	—	56
種別割	現滞計	57	—	—	—	—	—	—	57
		58	—	—	—	—	—	—	58
		59	—	—	—	—	—	—	59
鉱区税	現滞計	60	—	—	—	—	—	—	60
		61	—	—	—	—	—	—	61
狩猟税	現滞計	62	—	—	—	—	—	—	62
		63	—	—	—	—	—	—	63
		64	—	—	—	—	—	—	64
産業廃棄物税	現滞計	65	—	—	—	—	—	—	65
		66	—	—	—	—	—	—	66
		67	—	—	—	—	—	—	67
旧法による税	現滞計	68	—	—	—	—	—	—	68
		69	—	—	—	—	—	—	69
		70	—	—	—	—	—	—	70
		71	—	—	—	—	—	—	71
料理飲食等消費税	現滞計	72	—	—	—	—	—	—	72
		73	—	—	—	—	—	—	73
特別地方消費税	現滞計	74	—	—	—	—	—	—	74
		75	—	—	—	—	—	—	75
自動車取得税	現滞計	76	—	—	—	—	—	—	76
		77	—	—	—	—	—	—	77
		78	—	—	—	—	—	—	78
軽油引取税	現滞計	79	—	—	—	—	—	—	79
		80	—	—	—	—	—	—	80
		81	—	—	—	—	—	—	81

(二) 不納欠損額

種 別	年度	番号	村山総合支庁	最上総合支庁	置賜総合支庁	庄内総合支庁	本 庁	計
平成26年度	計	1	円	円	円	円	円	円
平成27年度	計	2	149,545,501	13,266,156	26,868,954	68,653,756	—	258,334,367
平成28年度	計	3	100,185,667	8,055,107	34,383,448	59,870,249	—	202,494,471
平成29年度	計	4	99,462,465	8,862,734	29,950,256	51,835,323	—	190,110,778
平成30年度	計	5	83,211,574	8,672,858	24,255,488	28,605,717	—	144,745,637
令和元年	計	6	42,996,462	5,519,557	29,165,339	19,288,254	—	96,969,612
県民	税	7	36,288,364	4,386,754	20,692,870	19,193,754	—	80,561,742
個人	税	8	35,215,481	4,258,234	20,341,012	19,088,725	—	78,903,452
法利	税	9	1,072,883	128,520	351,858	105,029	—	1,658,290
子	税	10	—	—	—	—	—	—
事業	税	11	684,748	300	3,743,700	1,300	—	4,430,048
個人	税	12	456,100	300	2,730,600	1,300	—	3,188,300
法	税	13	228,648	—	1,013,100	—	—	1,241,748
地方	税	14	—	—	—	—	—	—
消費	税	15	—	—	—	—	—	—
譲渡	税	16	—	—	—	—	—	—
貨物	税	17	—	—	—	—	—	—
不動産	税	18	2,167,200	54,800	637,200	6,900	—	2,866,100
取得	税	19	—	—	—	—	—	—
利用	税	20	—	—	—	—	—	—
所得	税	21	—	—	—	—	—	—
自動車	税	22	—	—	—	—	—	—
引取	税	23	—	—	—	—	—	—
軽油	税	24	—	—	—	—	—	—
自動車	税	25	—	—	—	—	—	—
環境	税	26	3,856,150	1,077,703	4,091,569	86,300	—	9,111,722
性能	税	27	3,856,150	1,077,703	4,091,569	86,300	—	9,111,722
別	税	28	—	—	—	—	—	—
区	税	29	—	—	—	—	—	—
廃棄物	税	30	—	—	—	—	—	—
税	計	31	—	—	—	—	—	—
旧法	税	32	—	—	—	—	—	—
による	計	33	—	—	—	—	—	—
消費	税	34	—	—	—	—	—	—
税	計	35	—	—	—	—	—	—
特別	税	36	—	—	—	—	—	—
自動車	計	37	—	—	—	—	—	—
引取	税	38	—	—	—	—	—	—
軽油	計	39	—	—	—	—	—	—

(ホ) 過誤納額

種 別	年度	番号	村山総合支庁	最上総合支庁	置賜総合支庁	庄内総合支庁	本 庁	計
平成26年度	計	1	円	円	円	円	円	円
平成27年度	計	2	—	—	—	—	—	—
平成28年度	計	3	—	—	—	—	—	—
平成29年度	計	4	—	—	—	—	—	—
平成30年度	計	5	—	—	—	—	—	—
令和元年	計	6	—	—	—	—	—	—
県民	税	7	—	—	—	—	—	—
個人	税	8	—	—	—	—	—	—
法利	税	9	—	—	—	—	—	—
子	税	10	—	—	—	—	—	—
事業	税	11	—	—	—	—	—	—
個人	税	12	—	—	—	—	—	—
法	税	13	—	—	—	—	—	—
地方	税	14	—	—	—	—	—	—
消費	税	15	—	—	—	—	—	—
譲渡	税	16	—	—	—	—	—	—
貨物	税	17	—	—	—	—	—	—
不動産	税	18	—	—	—	—	—	—
取得	税	19	—	—	—	—	—	—
利用	税	20	—	—	—	—	—	—
所得	税	21	—	—	—	—	—	—
自動車	税	22	—	—	—	—	—	—
引取	税	23	—	—	—	—	—	—
軽油	税	24	—	—	—	—	—	—
自動車	税	25	—	—	—	—	—	—
環境	税	26	—	—	—	—	—	—
性能	税	27	—	—	—	—	—	—
別	税	28	—	—	—	—	—	—
区	税	29	—	—	—	—	—	—
廃棄物	税	30	—	—	—	—	—	—
税	計	31	—	—	—	—	—	—
旧法	税	32	—	—	—	—	—	—
による	計	33	—	—	—	—	—	—
消費	税	34	—	—	—	—	—	—
税	計	35	—	—	—	—	—	—
特別	税	36	—	—	—	—	—	—
自動車	計	37	—	—	—	—	—	—
引取	税	38	—	—	—	—	—	—
軽油	計	39	—	—	—	—	—	—

(へ) 収入歩合

種 別	年度	番号	村山総合支庁	最上総合支庁	置賜総合支庁	庄内総合支庁	本 庁	計
				%		%	%	%
平成26年度	計	1	97.8	97.4	97.0	97.0	100.0	97.9
平成27年度	滞	2	98.1	97.2	97.2	97.7	100.0	98.4
平成28年度	計	3	98.4	97.4	97.6	98.2	100.0	98.6
平成29年度	計	4	98.5	97.5	98.0	98.7	100.0	98.8
平成30年度	計	5	98.6	97.7	98.2	98.7	100.0	98.8
令和元年	現	6	99.6	99.5	99.4	99.6	100.0	99.7
	滞	7	24.9	32.6	23.2	27.5	—	25.6
	計	8	98.7	98.1	98.1	98.7	100.0	98.9
県民税	現	9	99.2	99.1	99.1	99.2	100.0	99.2
	滞	10	24.1	32.5	22.1	27.4	—	25.0
	計	11	97.1	96.6	96.8	97.2	100.0	97.1
個人	現	12	99.1	99.1	99.1	99.2	100.0	99.1
	滞	13	23.9	32.6	22.0	27.4	—	24.9
	計	14	96.7	96.5	96.5	97.0	100.0	96.8
法人	現	15	99.8	99.5	99.8	99.9	—	99.8
	滞	16	35.4	25.9	30.0	28.8	—	32.5
	計	17	99.6	98.3	99.4	99.8	—	99.6
利子割	現	18	—	—	—	—	100.0	100.0
	滞	19	—	—	—	—	—	—
	計	20	—	—	—	—	100.0	100.0
事業税	現	21	99.9	99.9	99.9	99.9	—	99.9
	滞	22	30.6	63.9	23.2	54.7	—	30.1
	計	23	99.7	99.8	99.7	99.9	—	99.7
個人	現	24	98.9	99.1	99.4	99.6	—	99.1
	滞	25	21.6	18.8	25.8	—	—	22.4
	計	26	95.5	98.7	96.3	99.6	—	96.6
法人	現	27	99.9	99.9	99.9	99.9	—	99.9
	滞	28	49.4	88.0	14.0	54.7	—	47.0
	計	29	99.9	99.9	99.9	99.9	—	99.9
地方消費税	計	30	—	—	—	—	100.0	100.0
譲渡	現	31	—	—	—	—	100.0	100.0
貨物	滞	32	—	—	—	—	100.0	100.0
取得	現	33	99.1	98.4	97.3	99.7	—	98.9
	滞	34	35.7	22.4	36.4	100.0	—	35.4
	計	35	98.0	96.5	96.2	99.7	—	98.0
県たばこ税	現	36	—	—	—	—	100.0	100.0
	滞	37	—	—	—	—	—	—
	計	38	—	—	—	—	100.0	100.0
ゴルフ場利用税	現	39	100.0	100.0	100.0	100.0	—	100.0
	滞	40	—	—	—	—	—	—
	計	41	100.0	100.0	100.0	100.0	—	100.0
自動車取得税	現	42	100.0	—	—	100.0	—	100.0
	滞	43	—	—	—	—	—	—
	計	44	100.0	—	—	100.0	—	100.0
軽油引取税	現	45	100.0	100.0	98.1	99.3	—	99.7
	滞	46	—	—	—	—	—	—
	計	47	100.0	100.0	98.1	99.3	—	99.7
自動車税	現	48	99.9	99.8	99.9	99.9	—	99.9
	滞	49	24.9	32.0	30.3	—	—	26.9
	計	50	99.5	99.4	99.5	99.9	—	99.6
自動車税	現	51	99.8	99.8	99.9	99.9	—	99.9
	滞	52	24.9	32.0	30.3	—	—	26.9
	計	53	99.5	99.4	99.5	99.9	—	99.6
環境性能割	現	54	100.0	—	—	100.0	—	100.0
	滞	55	—	—	—	—	—	—
	計	56	100.0	—	—	100.0	—	100.0
種別割	現	57	100.0	100.0	100.0	100.0	—	100.0
	滞	58	—	—	—	—	—	—
	計	59	100.0	100.0	100.0	100.0	—	100.0
鉾区税	現	60	100.0	100.0	100.0	100.0	—	100.0
	滞	61	—	—	—	—	—	—
	計	62	100.0	100.0	100.0	100.0	—	100.0
狩猟税	現	63	100.0	100.0	100.0	100.0	—	100.0
	滞	64	—	—	—	—	—	—
	計	65	100.0	100.0	100.0	100.0	—	100.0
産業廃棄物税	現	66	100.0	100.0	100.0	100.0	—	100.0
	滞	67	—	—	—	—	—	—
	計	68	100.0	100.0	100.0	100.0	—	100.0
旧法による税	現	69	—	—	—	—	—	—
	滞	70	—	—	—	—	—	—
	計	71	—	—	—	—	—	—
料理飲食等消費税	現	72	—	—	—	—	—	—
	滞	73	—	—	—	—	—	—
	計	74	—	—	—	—	—	—
特別地方消費税	現	75	—	—	—	—	—	—
	滞	76	—	—	—	—	—	—
	計	77	—	—	—	—	—	—
自動車取得税	現	78	—	—	—	—	—	—
	滞	79	—	—	—	—	—	—
	計	80	—	—	—	—	—	—
軽油引取税	現	81	—	—	—	—	—	—
	滞	—	—	—	—	—	—	—
	計	—	—	—	—	—	—	—

月別調定額

種 別	区 分	番号	31年	元 年		6 月	7 月	8 月	9 月
			4 月	5 月	6 月				
平 成 26 年 度	当月分	1	26,288,250,364	6,191,632,649	27,486,200,886	12,632,540,563	3,596,160,462	2,892,196,427	
		累計	26,288,250,364	32,479,883,013	59,966,083,899	72,598,624,462	76,194,784,924	79,086,981,351	
平 成 27 年 度	当月分	3	25,774,106,199	7,544,458,494	28,663,102,051	15,636,933,344	4,448,343,530	3,662,055,315	
		累計	25,774,106,199	33,318,564,693	61,981,666,744	77,618,600,088	82,066,943,618	85,728,998,933	
平 成 28 年 度	当月分	5	26,757,933,956	6,835,135,434	30,532,583,179	13,927,868,960	3,682,991,421	3,007,411,533	
		累計	26,757,933,956	33,593,069,390	64,125,652,569	78,053,521,529	81,736,512,950	84,743,924,483	
平 成 29 年 度	当月分	7	26,579,241,006	7,330,726,642	30,768,998,589	13,622,173,733	4,209,139,962	4,227,621,923	
		累計	26,579,241,006	33,909,967,648	64,678,966,237	78,301,139,970	82,510,279,932	86,737,901,855	
平 成 30 年 度	当月分	9	26,512,837,377	7,044,646,850	31,045,126,473	14,238,909,660	4,170,347,203	4,341,902,277	
		累計	26,512,837,377	33,557,484,227	64,602,610,700	78,841,520,360	83,011,867,563	87,353,769,840	
令 和 元 年 度	当月分	11	26,460,088,889	7,162,807,044	31,732,820,761	13,658,437,581	4,045,250,376	4,178,300,122	
		累計	26,460,088,889	33,622,895,933	65,355,716,694	79,014,154,275	83,059,404,651	87,237,704,773	
○現年課税分									
県 民 税	均等割及び所得割	当月分	13	4,303,005,544	3,228,554,379	23,514,045,704	6,780,690,506	368,972,385	308,016,231
		累計	14	4,303,005,544	7,531,559,923	31,045,605,627	37,826,296,133	38,195,268,518	38,503,284,749
配 当 割	株式等譲渡所得割	当月分	15	4,111,584,457	2,844,029,975	22,672,788,394	6,251,980,606	38,033,533	29,665,694
		累計	16	4,111,584,457	6,955,614,432	29,628,402,826	35,880,383,432	35,918,416,965	35,948,082,659
法 人 税	利 子 割	当月分	17	12,645,275	2,228,367	10,240,170	106,227,119	2,387,619	4,884,504
		累計	18	12,645,275	14,873,642	25,113,812	131,340,931	133,728,550	138,613,054
事 業 税	個 人 税	当月分	19	562,705	640,942	457,169	299,273	618,651	304,544
		累計	20	562,705	1,203,647	1,660,816	1,960,089	2,578,740	2,883,284
地 方 消 費 税	法 人 税	当月分	21	155,654,100	364,419,200	815,093,100	407,452,000	309,606,500	255,633,000
		累計	22	155,654,100	520,073,300	1,335,166,400	1,742,618,400	2,052,224,900	2,307,857,900
地 方 消 費 税	讓 渡 割	当月分	23	22,559,007	17,235,895	15,466,871	14,731,508	18,326,082	17,528,489
		累計	24	22,559,007	39,794,902	55,261,773	69,993,281	88,319,363	105,847,852
地 方 消 費 税	貨 物 割	当月分	25	838,089,100	2,278,336,400	4,901,829,600	2,205,067,700	2,517,595,000	1,011,671,600
		累計	26	838,089,100	3,116,425,500	8,018,255,100	10,223,322,800	12,740,917,800	13,752,589,400
地 方 消 費 税	不 動 産 取 得 税	当月分	27	7,880,400	5,795,300	801,500	1,282,000	1,073,072,600	9,124,500
		累計	28	7,880,400	13,675,700	14,477,200	15,759,200	1,088,831,800	1,097,956,300
地 方 消 費 税	譲 渡 割	当月分	29	830,208,700	2,272,541,100	4,901,028,100	2,203,785,700	1,444,522,400	1,002,547,100
		累計	30	830,208,700	3,102,749,800	8,003,777,900	10,207,563,600	11,652,086,000	12,654,633,100
地 方 消 費 税	不 動 産 取 得 税	当月分	31	2,459,953,353	477,352,976	2,155,102,922	3,428,450,212	—	1,676,763,022
		累計	32	2,459,953,353	2,937,306,329	5,092,409,251	8,520,859,463	8,520,859,463	10,197,622,485
地 方 消 費 税	譲 渡 割	当月分	33	2,369,927,653	403,182,276	2,086,103,822	3,340,604,412	—	1,581,918,922
		累計	34	2,369,927,653	2,773,109,929	4,859,213,751	8,199,818,163	8,199,818,163	9,781,737,085
地 方 消 費 税	貨 物 割	当月分	35	90,025,700	74,170,700	68,999,100	87,845,800	—	94,844,100
		累計	36	90,025,700	164,196,400	233,195,500	321,041,300	321,041,300	415,885,400
地 方 消 費 税	不 動 産 取 得 税	当月分	37	283,969,200	191,407,700	343,134,600	199,584,000	117,003,700	111,469,900
		累計	38	283,969,200	475,376,900	818,511,500	1,018,095,500	1,135,099,200	1,246,569,100
地 方 消 費 税	県 た ば こ 税	当月分	39	89,795,253	93,838,454	96,183,173	91,007,014	97,607,971	99,739,989
		累計	40	89,795,253	183,633,707	279,816,880	370,823,894	468,431,865	568,171,854
地 方 消 費 税	自 動 車 取 得 税	当月分	41	2,163,150	9,823,750	15,794,300	14,776,400	13,047,550	13,025,500
		累計	42	2,163,150	11,986,900	27,781,200	42,557,600	55,605,150	68,630,650
地 方 消 費 税	軽 油 引 取 税	当月分	43	142,987,900	148,856,400	175,735,200	166,213,100	138,848,400	194,980,500
		累計	44	142,987,900	291,844,300	467,579,500	633,792,600	772,641,000	967,621,500
地 方 消 費 税	自 動 車 税	当月分	45	760,787,817	756,103,153	684,393,094	752,121,173	798,033,436	757,555,129
		累計	46	760,787,817	1,516,890,970	2,201,284,064	2,953,405,237	3,751,438,673	4,508,993,802
地 方 消 費 税	環 境 性 能 割	当月分	47	16,663,770,900	△ 23,220,200	△ 510,452,700	△ 23,726,700	△ 4,924,000	5,882,300
		累計	48	16,663,770,900	16,640,550,700	16,130,098,000	16,106,371,300	16,101,447,300	16,107,329,600
地 方 消 費 税	種 別 割	当月分	49	16,663,770,900	△ 23,220,200	△ 510,452,700	△ 23,726,700	△ 4,924,000	5,882,300
		累計	50	16,663,770,900	16,640,550,700	16,130,098,000	16,106,371,300	16,101,447,300	16,107,329,600
地 方 消 費 税	鉾 区 税	当月分	51	—	—	—	—	—	—
		累計	52	—	—	—	—	—	—
地 方 消 費 税	狩 猟 税	当月分	53	—	—	—	—	—	—
		累計	54	—	—	—	—	—	—
地 方 消 費 税	産 業 廃 棄 物 税	当月分	55	1,054,800	1,793,200	—	—	△ 312,500	—
		累計	56	1,054,800	2,848,000	2,848,000	2,848,000	2,535,500	2,535,500
地 方 消 費 税	旧 法 に よ る 税	当月分	57	—	—	—	—	—	—
		累計	58	—	—	—	—	—	—
地 方 消 費 税	滞 納 繰 越 分	当月分	59	57,574,615	—	—	41,574,856	—	—
		累計	60	57,574,615	57,574,615	57,574,615	99,149,471	99,149,471	99,149,471
地 方 消 費 税	滞 納 繰 越 分	当月分	61	—	—	—	—	—	—
		累計	62	—	—	—	—	—	—
地 方 消 費 税	滞 納 繰 越 分	当月分	63	856,937,257	△ 39,168	357,054,868	2,679,320	△ 621,566	△ 804,049
		累計	64	856,937,257	856,898,089	1,213,952,957	1,216,632,277	1,216,010,711	1,215,206,662

10 月	11 月	12 月	2 年		3 月	4 月	5 月	番号
			1 月	2 月				
2,867,286,689	7,686,507,826	3,108,803,627	4,364,829,179	3,027,070,169	3,004,987,746	△ 3,754,851,323	—	1
81,954,268,040	89,640,775,866	92,749,579,493	97,114,408,672	100,141,478,841	103,146,466,587	99,391,615,264	99,391,615,264	2
4,367,222,756	8,340,402,981	3,434,138,808	5,978,716,334	2,652,624,302	3,146,681,603	△ 3,888,775,670	—	3
90,096,221,689	98,436,624,670	101,870,763,478	107,849,479,812	110,502,104,114	113,648,785,717	109,760,010,047	109,760,010,047	4
5,004,858,960	8,463,258,177	3,984,730,321	4,984,689,894	2,739,611,363	4,974,194,163	△ 3,959,362,087	—	5
89,748,783,443	98,212,041,620	102,196,771,941	107,181,461,835	109,921,073,198	114,895,267,361	110,935,905,274	110,935,905,274	6
4,374,222,177	8,601,995,859	4,549,230,562	5,656,765,766	2,938,975,153	4,308,387,080	△ 3,998,619,764	—	7
91,112,124,032	99,714,119,891	104,263,350,453	109,920,116,219	112,859,091,372	117,167,478,452	113,168,858,688	113,168,858,688	8
4,224,191,338	8,407,663,954	4,716,626,306	5,257,640,143	2,706,493,791	4,405,994,962	△ 4,073,262,413	—	9
91,577,961,178	99,985,625,132	104,702,251,438	109,959,891,581	112,666,385,372	117,072,380,334	112,999,117,921	112,999,117,921	10
3,623,412,870	8,751,254,568	4,705,200,558	4,412,170,087	3,266,762,311	3,832,211,872	△ 4,110,863,386	—	11
90,861,117,643	99,612,372,211	104,317,572,769	108,729,742,856	111,996,505,167	115,828,717,039	111,717,853,653	111,717,853,653	12
186,763,263	853,206,618	351,161,891	827,912,934	219,264,513	229,898,482	△ 4,110,300,746	—	13
38,690,048,012	39,543,254,630	39,894,416,521	40,722,329,455	40,941,593,968	41,171,492,450	37,061,191,704	37,061,191,704	14
34,536,275	53,605,774	37,076,055	28,997,303	45,461,534	26,873,451	△ 4,110,300,746	—	15
35,982,618,934	36,036,224,708	36,073,300,763	36,102,298,066	36,147,759,600	36,174,633,051	32,064,332,305	32,064,332,305	16
10,075,774	3,520,678	28,568,225	358,505,091	2,474,918	2,290,082	—	—	17
148,688,828	152,209,506	180,777,731	539,282,822	541,757,740	544,047,822	544,047,822	544,047,822	18
319,735	681,167	578,264	324,891,098	345,364	949,651	—	—	19
3,203,019	3,884,186	4,462,450	329,353,548	329,698,912	330,648,563	330,648,563	330,648,563	20
125,939,200	784,749,300	273,525,600	93,597,500	161,788,300	189,110,800	—	—	21
2,433,797,100	3,218,546,400	3,492,072,000	3,585,669,500	3,747,457,800	3,936,568,600	3,936,568,600	3,936,568,600	22
15,892,279	10,649,699	11,413,747	21,921,942	9,194,397	10,674,498	—	—	23
121,740,131	132,389,830	143,803,577	165,725,519	174,919,916	185,594,414	185,594,414	185,594,414	24
585,158,500	4,815,090,500	1,869,626,900	495,152,900	686,676,500	891,236,900	—	—	25
14,337,747,900	19,152,838,400	21,022,465,300	21,517,618,200	22,204,294,700	23,095,531,600	23,095,531,600	23,095,531,600	26
9,883,700	6,757,900	4,291,100	3,383,500	4,659,100	△ 146,000	—	—	27
1,107,840,000	1,114,597,900	1,118,889,000	1,122,272,500	1,126,931,600	1,126,785,600	1,126,785,600	1,126,785,600	28
575,274,800	4,808,332,600	1,865,335,800	491,769,400	682,017,400	891,382,900	—	—	29
13,229,907,900	18,038,240,500	19,903,576,300	20,395,345,700	21,077,363,100	21,968,746,000	21,968,746,000	21,968,746,000	30
1,749,982,636	2,044,954,368	1,355,379,945	1,937,573,283	1,404,637,948	1,675,518,268	—	—	31
11,947,605,121	13,992,559,489	15,347,939,434	17,285,512,717	18,690,150,665	20,365,668,933	20,365,668,933	20,365,668,933	32
1,668,717,236	1,926,007,345	1,238,912,278	1,834,577,171	1,281,601,535	1,542,974,381	—	—	33
11,450,454,321	13,376,461,666	14,615,373,944	16,449,951,115	17,731,552,650	19,274,527,031	19,274,527,031	19,274,527,031	34
81,265,400	118,947,023	116,467,667	102,996,112	123,036,413	132,543,887	—	—	35
497,150,800	616,097,823	732,565,490	835,561,602	958,598,015	1,091,141,902	1,091,141,902	1,091,141,902	36
109,236,800	111,367,700	157,184,000	118,191,700	157,326,800	113,177,800	—	—	37
1,355,805,900	1,467,173,600	1,624,357,600	1,742,549,300	1,899,876,100	2,013,053,900	2,013,053,900	2,013,053,900	38
97,465,591	86,972,712	86,948,276	91,809,157	84,166,554	81,527,553	—	—	39
665,637,445	752,610,157	839,558,433	931,367,590	1,015,534,144	1,097,061,697	1,097,061,697	1,097,061,697	40
15,147,150	16,373,550	10,731,050	1,492,700	441,300	368,800	—	—	41
83,777,800	100,151,350	110,882,400	112,375,100	112,816,400	113,185,200	113,185,200	113,185,200	42
311,000	46,600	32,700	—	—	—	—	—	43
967,932,500	967,979,100	968,011,800	968,011,800	968,011,800	968,011,800	968,011,800	968,011,800	44
813,796,185	777,528,356	826,940,149	855,835,059	652,445,216	740,355,434	—	—	45
5,322,789,987	6,100,318,343	6,927,258,492	7,783,093,551	8,435,538,767	9,175,894,201	9,175,894,201	9,175,894,201	46
21,473,900	45,497,800	47,930,000	43,621,100	54,187,600	100,345,400	—	—	47
16,128,803,500	16,174,301,300	16,222,231,300	16,265,852,400	16,320,040,000	16,420,385,400	16,420,385,400	16,420,385,400	48
△ 62,518,100	△ 38,983,600	△ 28,761,000	△ 16,685,700	△ 9,192,300	317,100	—	—	49
16,044,811,500	16,005,827,900	15,977,066,900	15,960,381,200	15,951,188,900	15,951,506,000	15,951,506,000	15,951,506,000	50
47,922,600	54,391,700	54,717,200	47,914,500	55,555,800	100,048,800	—	—	51
47,922,600	102,314,300	157,031,500	204,946,000	260,501,800	360,550,600	360,550,600	360,550,600	52
36,069,400	30,089,700	21,973,800	12,392,300	7,824,100	△ 20,500	—	—	53
36,069,400	66,159,100	88,132,900	100,525,200	108,349,300	108,328,800	108,328,800	108,328,800	54
—	—	—	—	—	—	—	—	55
2,535,500	2,535,500	2,535,500	2,535,500	2,535,500	2,535,500	2,535,500	2,535,500	56
3,917,000	282,800	126,400	98,800	—	—	—	—	57
3,917,000	4,199,800	4,326,200	4,425,000	4,425,000	4,425,000	4,425,000	4,425,000	58
40,648,457	—	—	40,578,698	—	—	—	—	59
139,797,928	139,797,928	139,797,928	180,376,626	180,376,626	180,376,626	180,376,626	180,376,626	60
—	—	—	—	—	—	—	—	61
—	—	—	—	—	—	—	—	62
△ 487,612	△ 66,436	△ 860,753	△ 96,244	7,615,880	△ 216,765	△ 562,640	—	63
1,214,719,050	1,214,652,614	1,213,791,861	1,213,695,617	1,221,311,497	1,221,094,732	1,220,532,092	1,220,532,092	64

月別収入額

種 別	区 分	番 号	31年		元 年		6 月	7 月	8 月	9 月
			4 月	5 月	6 月	7 月				
			円	円	円	円	円	円	円	
平成 26 年 度	当 月 分	1	2,377,034,237	10,203,807,385	19,547,056,398	7,061,369,365	5,813,545,734	6,141,557,025		
		2	2,377,034,237	12,580,841,622	32,127,898,020	39,189,267,385	45,002,813,119	51,144,370,144		
平成 27 年 度	当 月 分	3	2,607,992,725	10,748,778,300	21,301,417,769	9,854,214,693	5,928,938,562	7,649,267,611		
		4	2,607,992,725	13,356,771,025	34,658,188,794	44,512,403,487	50,441,342,049	58,090,609,660		
平成 28 年 度	当 月 分	5	3,842,664,286	10,617,774,828	20,963,401,859	9,117,478,511	5,497,471,952	6,828,489,536		
		6	3,842,664,286	14,460,439,114	35,423,840,973	44,541,319,484	50,038,791,436	56,867,280,972		
平成 29 年 度	当 月 分	7	3,730,713,534	11,440,268,338	20,558,281,816	8,955,873,324	5,902,641,320	8,141,822,638		
		8	3,730,713,534	15,170,981,872	35,729,263,688	44,685,137,012	50,587,778,332	58,729,600,970		
平成 30 年 度	当 月 分	9	3,401,738,023	11,899,459,407	20,751,640,339	8,443,137,763	6,445,866,308	8,164,233,168		
		10	3,401,738,023	15,301,197,430	36,052,837,769	44,495,975,532	50,941,841,840	59,106,075,008		
令和 元 年 度	当 月 分	11	3,472,104,960	11,228,790,758	21,651,834,166	8,432,427,345	6,050,273,962	7,794,637,952		
		12	3,472,104,960	14,700,895,718	36,352,729,884	44,785,157,229	50,835,431,191	58,630,069,143		
○現年課税分										
県 民 税	当 月 分	13	127,815,887	595,506,760	3,620,561,417	2,784,392,946	3,735,819,214	2,780,560,918		
		14	127,815,887	723,322,647	4,343,884,064	7,128,277,010	10,864,096,224	13,644,657,142		
均等割及び所得割	当 月 分	15	—	267,828,941	2,401,438,009	2,552,218,822	3,573,749,510	2,346,195,449		
		16	—	267,828,941	2,669,266,950	5,221,485,772	8,795,235,282	11,141,430,731		
配 当 割	当 月 分	17	12,645,275	2,228,367	10,240,170	106,227,119	2,387,619	4,884,504		
		18	12,645,275	14,873,642	25,113,812	131,340,931	133,728,550	138,613,054		
株式等譲渡所得割	当 月 分	19	562,705	640,942	457,169	299,273	618,651	304,544		
		20	562,705	1,203,647	1,660,816	1,960,089	2,578,740	2,883,284		
法 人 当 月 分	当 月 分	21	92,048,900	307,572,615	1,192,959,193	110,916,174	140,737,336	411,648,000		
		22	92,048,900	399,621,515	1,592,580,708	1,703,496,882	1,844,234,218	2,255,882,218		
利 子 割	当 月 分	23	22,559,007	17,235,895	15,466,876	14,731,558	18,326,098	17,528,421		
		24	22,559,007	39,794,902	55,261,778	69,993,336	88,319,434	105,847,855		
事 業 税	当 月 分	25	581,051,655	1,753,130,914	8,189,781,683	△ 381,713,781	764,572,407	2,131,314,773		
		26	581,051,655	2,334,182,569	10,523,964,252	10,142,250,471	10,906,822,878	13,038,137,651		
個 人 当 月 分	当 月 分	27	3,654,200	3,614,900	2,439,000	1,487,700	135,623,400	381,707,100		
		28	3,654,200	7,269,100	9,708,100	11,195,800	146,819,200	528,526,300		
法 人 当 月 分	当 月 分	29	577,397,455	1,749,516,014	8,187,342,683	△ 383,201,481	628,949,007	1,749,607,673		
		30	577,397,455	2,326,913,469	10,514,256,152	10,131,054,671	10,760,003,678	12,509,611,351		
地 方 消 費 税	当 月 分	31	2,459,953,353	477,352,976	2,155,102,922	3,428,450,212	—	1,676,763,022		
		32	2,459,953,353	2,937,306,329	5,092,409,251	8,520,859,463	8,520,859,463	10,197,622,485		
譲 渡 割	当 月 分	33	2,369,927,653	403,182,276	2,086,103,822	3,340,604,412	—	1,581,918,922		
		34	2,369,927,653	2,773,109,929	4,859,213,751	8,199,818,163	8,199,818,163	9,781,737,085		
貨 物 割	当 月 分	35	90,025,700	74,170,700	68,999,100	87,845,800	—	94,844,100		
		36	90,025,700	164,196,400	233,195,500	321,041,300	321,041,300	415,885,400		
不 動 産 取 得 税	当 月 分	37	87,558,500	232,932,800	250,291,300	304,094,300	167,754,200	86,996,550		
		38	87,558,500	320,491,300	570,782,600	874,876,900	1,042,631,100	1,129,627,650		
県 た ば こ 税	当 月 分	39	21,231	89,774,022	93,838,454	96,183,173	91,007,014	97,607,971		
		40	21,231	89,795,253	183,633,707	279,816,880	370,823,894	468,431,865		
ゴ ル フ 場 利 用 税	当 月 分	41	2,163,150	9,823,750	15,794,300	14,731,400	13,092,550	13,025,500		
		42	2,163,150	11,986,900	27,781,200	42,512,600	55,605,150	68,630,650		
自 動 車 取 得 税	当 月 分	43	94,456,700	153,986,500	164,998,200	186,570,300	133,416,400	174,587,300		
		44	94,456,700	248,443,200	413,441,400	600,011,700	733,428,100	908,015,400		
軽 油 引 取 税	当 月 分	45	5,273,274	358,811,354	392,499,616	733,645,471	763,725,764	722,323,776		
		46	5,273,274	364,084,628	756,584,244	1,490,229,715	2,253,955,479	2,976,279,255		
自 動 車 税	当 月 分	47	110,009,600	7,486,590,700	6,702,590,730	1,223,797,120	311,427,972	87,770,235		
		48	110,009,600	7,596,600,300	14,299,191,030	15,522,988,150	15,834,416,122	15,922,186,357		
自 動 車 税	当 月 分	49	110,009,600	7,486,590,700	6,702,590,730	1,223,797,120	311,427,972	87,770,235		
		50	110,009,600	7,596,600,300	14,299,191,030	15,522,988,150	15,834,416,122	15,922,186,357		
環 境 性 能 割	当 月 分	51	—	—	—	—	—	—		
		52	—	—	—	—	—	—		
種 別 割	当 月 分	53	—	—	—	—	—	—		
		54	—	—	—	—	—	—		
鉱 区 税	当 月 分	55	—	167,600	2,680,400	—	△ 312,500	—		
		56	—	167,600	2,848,000	2,848,000	2,535,500	2,535,500		
狩 猟 税	当 月 分	57	—	—	—	—	—	—		
		58	—	—	—	—	—	—		
産 業 廃 棄 物 税	当 月 分	59	2,139,732	52,987,517	—	6,280,476	35,618,191	—		
		60	2,139,732	55,127,249	55,127,249	61,407,725	97,025,916	97,025,916		
旧 法 に よ る 税	当 月 分	61	—	—	—	—	—	—		
		62	—	—	—	—	—	—		
○滞納繰越分										
滞 納 繰 越 分	当 月 分	63	1,661,878	17,725,865	63,695,144	35,995,728	34,152,750	23,687,907		
		64	1,661,878	19,387,743	83,082,887	119,078,615	153,231,365	176,919,272		

10 月	11 月	12 月	2年			3 月	4 月	5 月	番号
			1 月	2 月	3 月				
5,775,452,357	6,112,364,549	10,585,118,947	6,293,479,436	5,334,130,475	6,776,091,829	2,794,560,941	2,491,838,405	1	
56,919,822,501	63,032,187,050	73,617,305,997	79,910,785,433	85,244,915,908	92,021,007,737	94,815,568,678	97,307,407,083	2	
6,864,013,710	6,258,511,839	11,577,753,941	8,032,757,838	5,054,533,163	6,603,770,848	2,975,450,026	2,499,872,037	3	
64,954,623,370	71,213,135,209	82,790,889,150	90,823,646,988	95,878,180,151	102,481,950,999	105,457,401,025	107,957,273,062	4	
7,503,245,172	6,762,771,173	11,853,566,055	7,016,242,464	5,344,305,617	8,662,843,689	2,787,028,685	2,565,502,459	5	
64,370,526,144	71,133,297,317	82,986,863,372	90,003,105,836	95,347,411,453	104,010,255,142	106,797,283,827	109,362,786,286	6	
6,768,939,193	6,824,737,698	12,645,764,477	7,754,428,325	5,572,769,109	7,843,084,373	3,026,624,594	2,591,043,326	7	
65,498,540,163	72,323,277,861	84,969,042,338	92,723,470,663	98,296,239,772	106,139,324,145	109,165,948,739	111,756,992,065	8	
6,817,247,766	7,030,063,291	12,402,634,588	7,318,565,536	5,536,341,274	7,889,950,669	2,986,535,246	2,594,978,599	9	
65,923,322,774	72,953,386,065	85,356,020,653	92,674,586,189	98,210,927,463	106,100,878,132	109,087,413,378	111,682,391,977	10	
6,515,754,936	7,852,746,714	11,871,832,643	6,714,720,673	6,067,575,917	7,398,018,306	2,884,857,843	2,498,788,063	11	
65,145,824,079	72,998,570,793	84,870,403,436	91,585,124,109	97,652,700,026	105,050,718,332	107,935,576,175	110,434,364,238	12	
3,145,295,397	2,973,440,399	3,687,615,079	3,242,116,648	3,011,958,871	2,763,086,216	2,484,870,224	1,820,394,449	13	
16,789,952,539	19,763,392,938	23,451,008,017	26,693,124,665	29,705,083,536	32,468,169,752	34,953,039,976	36,773,434,425	14	
3,017,893,120	2,711,671,257	2,794,146,190	2,456,216,711	2,899,578,262	2,415,073,270	2,529,487,055	1,818,132,227	15	
14,159,323,851	16,870,995,108	19,665,141,298	22,121,358,009	25,020,936,271	27,436,009,541	29,965,496,596	31,783,628,823	16	
10,075,774	3,520,678	28,568,225	358,505,091	2,474,918	2,290,082	—	—	17	
148,688,828	152,209,506	180,777,731	539,282,822	541,757,740	544,047,822	544,047,822	544,047,822	18	
319,735	681,167	578,264	324,891,098	345,364	949,651	—	—	19	
3,203,019	3,884,186	4,462,450	329,353,548	329,698,912	330,648,563	330,648,563	330,648,563	20	
101,114,480	246,917,610	852,908,653	80,581,411	100,366,262	334,098,776	△ 44,616,829	2,262,222	21	
2,356,996,698	2,603,914,308	3,456,822,961	3,537,404,372	3,637,770,634	3,971,869,410	3,927,252,581	3,929,514,803	22	
15,892,288	10,649,687	11,413,747	21,922,337	9,194,065	10,674,437	△ 2	—	23	
121,740,143	132,389,830	143,803,577	165,725,914	174,919,979	185,594,416	185,594,414	185,594,414	24	
449,459,951	1,665,666,460	5,694,102,344	413,922,130	515,780,500	1,827,596,931	△ 534,804,275	4,829,201	25	
13,487,597,602	15,153,264,062	20,847,366,406	21,261,288,536	21,777,069,036	23,604,665,967	23,069,861,692	23,074,690,893	26	
26,121,600	143,731,650	372,692,600	23,352,250	11,608,754	5,685,412	2,844,072	2,293,883	27	
554,647,900	698,379,550	1,071,072,150	1,094,424,400	1,106,033,154	1,111,718,566	1,114,562,638	1,116,856,521	28	
423,338,351	1,521,934,810	5,321,409,744	390,569,880	504,171,746	1,821,911,519	△ 537,648,347	2,535,318	29	
12,932,949,702	14,454,884,512	19,776,294,256	20,166,864,136	20,671,035,882	22,492,947,401	21,955,299,054	21,957,834,372	30	
1,749,982,636	2,044,954,368	1,355,379,945	1,937,573,283	1,404,637,948	1,675,518,268	—	—	31	
11,947,605,121	13,992,559,489	15,347,939,434	17,285,512,717	18,690,150,665	20,365,668,933	20,365,668,933	20,365,668,933	32	
1,668,717,236	1,926,007,345	1,238,912,278	1,834,577,171	1,281,601,535	1,542,974,381	—	—	33	
11,450,454,321	13,376,461,666	14,615,373,944	16,449,951,115	17,731,552,650	19,274,527,031	19,274,527,031	19,274,527,031	34	
81,265,400	118,947,023	116,467,667	102,996,112	123,036,413	132,543,887	—	—	35	
497,150,800	616,097,823	732,565,490	835,561,602	958,598,015	1,091,141,902	1,091,141,902	1,091,141,902	36	
104,560,834	122,060,766	129,742,950	159,256,809	116,415,150	162,215,500	61,786,000	4,681,239	37	
1,234,188,484	1,356,249,250	1,485,992,200	1,645,249,009	1,761,664,159	1,923,879,659	1,985,665,659	1,990,346,898	38	
99,757,034	97,496,030	86,902,027	86,901,534	91,847,752	84,169,088	81,556,695	△ 328	39	
568,188,899	665,684,929	752,586,956	839,488,490	931,336,242	1,015,505,330	1,097,062,025	1,097,061,697	40	
15,147,150	16,373,550	11,087,350	1,136,650	408,250	401,800	△ 200	—	41	
83,777,800	100,151,350	111,238,700	112,375,350	112,783,600	113,185,400	113,185,200	113,185,200	42	
59,917,100	53,700	25,600	—	—	—	—	—	43	
967,932,500	967,986,200	968,011,800	968,011,800	968,011,800	968,011,800	968,011,800	968,011,800	44	
760,777,729	812,681,601	784,032,440	805,837,055	820,004,194	763,832,983	761,205,397	665,613,463	45	
3,737,056,984	4,549,738,585	5,333,771,025	6,139,608,080	6,959,612,274	7,723,445,257	8,484,650,654	9,150,264,117	46	
100,336,118	62,142,753	100,403,187	37,274,122	55,180,137	105,421,948	15,437,635	3,269,805	47	
16,022,522,475	16,084,665,228	16,185,068,415	16,222,342,537	16,277,522,674	16,382,944,622	16,398,382,257	16,401,652,062	48	
22,543,318	△ 21,369,347	1,645,187	△ 4,360,578	△ 2,092,163	2,565,448	5,847,835	5,806,605	49	
15,944,729,675	15,923,360,328	15,925,005,515	15,920,644,937	15,918,552,774	15,921,118,222	15,926,966,057	15,932,772,662	50	
41,755,300	53,316,800	76,771,200	29,267,100	49,509,400	102,806,100	9,661,500	△ 2,536,800	51	
41,755,300	95,072,100	171,843,300	201,110,400	250,619,800	353,425,900	363,087,400	360,550,600	52	
36,037,500	30,195,300	21,986,800	12,367,600	7,762,900	50,400	△ 71,700	—	53	
36,037,500	66,232,800	88,219,600	100,587,200	108,350,100	108,400,500	108,328,800	108,328,800	54	
—	—	—	—	—	—	—	—	55	
2,535,500	2,535,500	2,535,500	2,535,500	2,535,500	2,535,500	2,535,500	2,535,500	56	
3,799,000	384,300	109,900	123,600	8,200	—	—	—	57	
3,799,000	4,183,300	4,293,200	4,416,800	4,425,000	4,425,000	4,425,000	4,425,000	58	
4,078,433	34,592,070	4,101,509	5,128,458	35,450,240	—	—	—	59	
101,104,349	135,696,419	139,797,928	144,926,386	180,376,626	180,376,626	180,376,626	180,376,626	60	
—	—	—	—	—	—	—	—	61	
—	—	—	—	—	—	—	—	62	
22,643,554	22,900,717	18,330,312	25,450,384	15,884,675	15,775,572	14,806,367	234	63	
199,562,826	222,463,543	240,793,855	266,244,239	282,128,914	297,904,486	312,710,853	312,711,087	64	

月別調定進捗状況

税目	番号	31年 4月	元年 5月	6月	7月	8月	9月	10月	11月	12月	2年 1月	2月	3月	4月	5月
		%	%	%	%	%	%	%	%	%	%	%	%	%	%
平成26年度	1	26.4	32.7	60.3	73.0	76.7	79.6	82.5	90.2	93.3	97.7	100.8	103.8	100.0	100.0
平成27年度	2	23.5	30.4	56.5	70.7	74.8	78.1	82.1	89.7	92.8	98.3	100.7	103.5	100.0	100.0
平成28年度	3	24.1	30.3	57.8	70.4	73.7	76.4	80.9	88.5	92.1	96.6	99.1	103.6	100.0	100.0
平成29年度	4	23.5	30.0	57.2	69.2	72.9	76.6	80.5	88.1	92.1	97.1	99.7	103.5	100.0	100.0
平成30年度	5	23.5	29.7	57.2	69.8	73.5	77.3	81.0	88.5	92.7	97.3	99.7	103.6	100.0	100.0
令和元年度	6	23.7	30.1	58.5	70.7	74.3	78.1	81.3	89.2	93.4	97.3	100.2	103.7	100.0	100.0
○現年課税分															
県民税	7	11.6	20.3	83.8	102.1	103.1	103.9	104.4	106.7	107.6	109.9	110.5	111.1	100.0	100.0
均等割及び所得割	8	12.8	21.7	92.4	111.9	112.0	112.1	112.2	112.4	112.5	112.6	112.7	112.8	100.0	100.0
配当割	9	2.3	2.7	4.6	24.1	24.6	25.5	27.3	28.0	33.2	99.1	99.6	100.0	100.0	100.0
株式等譲渡所得割	10	0.2	0.4	0.5	0.6	0.8	0.9	1.0	1.2	1.3	99.6	99.7	100.0	100.0	100.0
法人	11	4.0	13.2	33.9	44.3	52.1	58.6	61.8	81.8	88.7	91.1	95.2	100.0	100.0	100.0
利子割	12	12.2	21.4	29.8	37.7	47.6	57.0	65.6	71.3	77.5	89.3	94.2	100.0	100.0	100.0
事業税	13	3.6	13.5	34.7	44.3	55.2	59.5	62.1	82.9	91.0	93.2	96.1	100.0	100.0	100.0
個人	14	0.7	1.2	1.3	1.4	96.6	97.4	98.3	98.9	99.3	99.6	100.0	100.0	100.0	100.0
法人	15	3.8	14.1	36.4	46.5	53.0	57.6	60.2	82.1	90.6	92.8	95.9	100.0	100.0	100.0
地方消費税	16	12.1	14.4	25.0	41.8	41.8	50.1	58.7	68.7	75.4	84.9	91.8	100.0	100.0	100.0
譲渡割	17	12.3	14.4	25.2	42.5	42.5	50.7	59.4	69.4	75.8	85.3	92.0	100.0	100.0	100.0
貨物割	18	8.3	15.0	21.4	29.4	29.4	38.1	45.6	56.5	67.1	76.6	87.9	100.0	100.0	100.0
不動産取得税	19	14.1	23.6	40.7	50.6	56.4	61.9	67.4	72.9	80.7	86.6	94.4	100.0	100.0	100.0
県たばこ税	20	8.2	16.7	25.5	33.8	42.7	51.8	60.7	68.6	76.5	84.9	92.6	100.0	100.0	100.0
ゴルフ場利用税	21	1.9	10.6	24.5	37.6	49.1	60.6	74.0	88.5	98.0	99.3	99.7	100.0	100.0	100.0
自動車取得税	22	14.8	30.1	48.3	65.5	79.8	100.0	100.0	100.0	100.0	100.0	100.0	100.0	100.0	100.0
軽油引取税	23	8.3	16.5	24.0	32.2	40.9	49.1	58.0	66.5	75.5	84.8	91.9	100.0	100.0	100.0
自動車税	24	101.5	101.3	98.2	98.1	98.1	98.1	98.2	98.5	98.8	99.1	99.4	100.0	100.0	100.0
自動車税	25	104.5	104.3	101.1	101.0	100.9	101.0	100.6	100.3	100.2	100.1	100.0	100.0	100.0	100.0
環境性能割	26	—	—	—	—	—	—	13.3	28.4	43.6	56.8	72.3	100.0	100.0	100.0
種別割	27	—	—	—	—	—	—	33.3	61.1	81.4	92.8	100.0	100.0	100.0	100.0
鉱区税	28	41.6	112.3	112.3	112.3	100.0	100.0	100.0	100.0	100.0	100.0	100.0	100.0	100.0	100.0
狩猟税	29	—	—	—	—	—	—	88.5	94.9	97.8	100.0	100.0	100.0	100.0	100.0
産業廃棄物税	30	31.9	31.9	31.9	55.0	55.0	55.0	77.5	77.5	77.5	100.0	100.0	100.0	100.0	100.0
旧法による税	31	—	—	—	—	—	—	—	—	—	—	—	—	—	—
○滞納繰越分															
滞納繰越分	32	70.2	70.2	99.5	99.7	99.6	99.6	99.5	99.5	99.4	99.4	100.1	100.0	100.0	100.0

3 令和元年度税外収入決算見込

科目別総括

種 別	区分	番号	予 算 額	調 定 額	収 入 済 額	不納欠損額	過 誤 納 額	収入未済額	収 入 歩 合
			円	円	円	円	円	円	%
平成 26 年度	計	1	92,483,000	124,818,585	107,035,652	948,362	—	16,834,571	85.8
平成 27 年度	計	2	81,699,000	110,112,922	92,051,084	2,143,877	—	15,917,961	83.6
平成 28 年度	計	3	79,821,000	106,163,791	91,040,829	2,745,037	100	12,378,025	85.8
平成 29 年度	計	4	84,259,000	104,133,171	92,518,618	625,058	—	10,989,495	88.8
平成 30 年度	計	5	74,988,000	90,675,892	79,857,280	357,620	—	10,460,992	88.1
令和元年度	現	6	79,689,000	81,741,232	80,603,750	—	—	1,137,482	98.6
	滞	7	194,000	10,460,992	210,632	214,969	—	10,035,391	2.0
	計	8	79,883,000	92,202,224	80,814,382	214,969	—	11,172,873	87.6
延滞金	現	9	66,831,000	67,722,026	67,722,026	—	—	—	100.0
	滞	10	—	—	—	—	—	—	—
	計	11	66,831,000	67,722,026	67,722,026	—	—	—	100.0
過少申告加算金	現	12	958,000	1,513,578	1,435,873	—	—	77,705	94.9
	滞	13	(—)	4,713,048	3,487	—	—	4,709,561	0.1
	計	14	958,000	6,226,626	1,439,360	—	—	4,787,266	23.1
不申告加算金	現	15	388,000	593,093	443,929	—	—	149,164	74.8
	滞	16	(—)	457,871	184,643	149,830	—	123,398	40.3
	計	17	388,000	1,050,964	628,572	149,830	—	272,562	59.8
重加算金	現	18	11,512,000	11,912,535	11,001,922	—	—	910,613	92.4
	滞	19	(—)	5,290,073	22,502	65,139	—	5,202,432	0.4
	計	20	11,512,000	17,202,608	11,024,424	65,139	—	6,113,045	64.1
利子割精算金	現	21	2,000	2,014	2,014	—	—	—	100.0
	計	22	2,000	2,014	2,014	—	—	—	100.0
滞納処分収入	現	23	—	200	200	—	—	—	100.0
	滞	24	—	—	—	—	—	—	—
	計	25	—	200	200	—	—	—	100.0

第 四 課 稅

1 令和元年度県税納税義務者数

(科目別、公所別)

種 別	番 号	村 山 総 合 支 庁		最 上 総 合 支 庁		置 賜 総 合 支 庁		庄 内 総 合 支 庁	
		義務者数	調 定 額	義務者数	調 定 額	義務者数	調 定 額	義務者数	調 定 額
県 民 税	1	285,573	19,691,085	37,442	1,942,629	109,341	6,173,952	144,049	8,193,313
個 人	2	274,105	17,138,228	36,151	1,815,993	105,252	5,622,220	139,025	7,487,969
均等割及び所得割	3	274,105	17,138,228	36,151	1,815,993	105,252	5,622,220	139,025	7,487,969
配 当 割	4	—	—	—	—	—	—	—	—
株式等譲渡所得割	5	—	—	—	—	—	—	—	—
法 人	6	11,468	2,552,857	1,291	126,636	4,089	551,732	5,024	705,344
利 子 割	7	—	—	—	—	—	—	—	—
事 業 税	8	16,157	14,884,620	1,800	727,794	5,392	3,348,547	6,794	4,134,571
個 人	9	4,676	654,531	514	79,714	1,303	172,435	1,762	220,106
第 1 種	10	4,064	533,723	446	69,108	1,106	136,889	1,489	172,188
第 2 種	11	—	—	—	—	4	1,312	2	784
第 3 種	12	612	120,808	68	10,606	193	34,234	271	47,134
法 人	13	11,481	14,230,089	1,286	648,080	4,089	3,176,112	5,032	3,914,465
地 方 消 費 税	14	—	—	—	—	—	—	—	—
譲 渡 割	15	—	—	—	—	—	—	—	—
貨 物 割	16	—	—	—	—	—	—	—	—
不 動 産 取 得 税	17	5,827	1,065,980	854	90,327	2,998	385,860	3,074	470,886
家 屋	18	2,176	730,289	343	72,183	1,276	294,119	1,322	359,090
土 地	19	3,651	335,691	511	18,144	1,722	91,741	1,752	111,796
県 た ば こ 税	20	—	—	—	—	—	—	—	—
ゴ ル フ 場 利 用 税	21	7	59,855	2	X	1	X	6	X
自 動 車 取 得 税	22	19,716	762,096	—	—	—	—	5,853	205,916
乗 用 車	23	8,944	477,780	—	—	—	—	2,308	114,504
ト ラ ッ ク	24	1,328	87,889	—	—	—	—	398	24,420
バ ス	25	29	2,171	—	—	—	—	14	838
特 種 用 途 車	26	187	23,748	—	—	—	—	83	10,919
小 計	27	10,488	591,588	—	—	—	—	2,803	150,681
軽 自 動 車	28	9,228	170,508	—	—	—	—	3,050	55,235
自 動 車 税 環 境 性 能 割	29	7,577	287,467	—	—	—	—	2,011	73,084
乗 用 車	30	6,706	238,778	—	—	—	—	1,735	56,442
ト ラ ッ ク	31	742	39,232	—	—	—	—	225	12,296
バ ス	32	21	1,324	—	—	—	—	5	382
特 種 用 途 車	33	108	8,133	—	—	—	—	46	3,964
自 動 車 税 (種 別 割)	34	278,234	8,795,350	28,422	979,036	77,464	2,683,593	108,763	3,601,856
乗 用 車	35	—	—	—	—	—	—	—	—
ト ラ ッ ク	36	—	—	—	—	—	—	—	—
バ ス	37	—	—	—	—	—	—	—	—
三 輪 の 小 型 自 動 車	38	—	—	—	—	—	—	—	—
特 種 用 途 車	39	—	—	—	—	—	—	—	—
軽 油 引 取 税	40	78	5,983,812	8	299,834	32	398,476	44	2,493,772
鉦 区 税	41	8	418	4	422	11	636	20	1,060
試 掘 鉦 区	42	—	—	—	—	—	—	—	—
採 掘 鉦 区	43	8	418	4	422	11	636	20	1,060
砂 鉦 区	44	—	—	—	—	—	—	—	—
狩 猟 税	45	177	2,951	21	181	66	812	39	481
1 号 該 当	46	127	1,996	11	114	36	578	22	346
2 号 該 当	47	11	115	—	—	3	33	1	11
3 号 該 当	48	24	763	9	62	21	168	13	107
4 号 該 当	49	4	16	—	—	5	28	1	6
5 号 該 当	50	11	61	1	5	1	5	2	11
産 業 廃 棄 物 税	51	6	42,414	1	X	5	X	1	18,902
旧 法 に よ る 税	52	—	—	—	—	—	—	—	—
料 理 飲 食 等 消 費 税	53	—	—	—	—	—	—	—	—
特 別 地 方 消 費 税	54	—	—	—	—	—	—	—	—
入 猟 税 ・ 狩 猟 者 登 録	55	—	—	—	—	—	—	—	—
自 動 車 取 得 税	56	—	—	—	—	—	—	—	—
軽 油 引 取 税	57	—	—	—	—	—	—	—	—
合 計	58	613,282	45,592,236	68,546	3,774,638	195,278	12,702,022	270,610	16,729,589

(注) 1 「義務者数」及び「調定額」は、いずれも現年課税分で、個人県民税均等割及び所得割は課税状況報告書か
過年度課税分及び分割個人分も含めて記載したものである。また、軽油引取税について、同一の特別徴収義
2 「調定額」は、各公所で引継引受を行う前の調定額であり、決算調定額とは異なる場合がある。また、端数
3 統計表中の「X」は情報を保護する観点から計数を秘匿としている。

及び特別徴収義務者数並びに調定額表

義務者数(単位 人) 調定額(単位 千円)

本 庁		計		平成30年度		平成29年度		番 号
義務者数	調定額	義務者数	調定額	義務者数	調定額	義務者数	調定額	
6,790	1,060,291	583,195	37,061,192	582,711	37,107,383	581,868	37,119,883	1
6,237	874,697	560,770	32,939,029	560,305	32,591,783	559,462	32,529,245	2
—	—	554,533	32,064,332	554,203	31,726,409	553,264	31,357,359	3
5,977	544,048	5,977	544,048	5,853	454,211	5,923	579,745	4
260	330,649	260	330,649	249	411,163	275	592,141	5
—	—	21,872	3,936,569	21,854	4,149,196	21,866	4,085,867	6
553	185,594	553	185,594	552	366,404	552	441,452	7
—	—	30,143	23,095,532	30,137	22,515,201	29,995	22,475,629	8
—	—	8,255	1,126,786	8,258	1,116,916	8,116	1,077,344	9
—	—	7,105	911,908	7,100	894,720	6,919	853,423	10
—	—	6	2,096	8	5,483	10	10,711	11
—	—	1,144	212,782	1,150	216,713	1,187	213,210	12
—	—	21,888	21,968,746	21,879	21,398,285	21,879	21,668,157	13
—	20,365,669	—	20,365,669	—	20,660,359	—	20,593,144	14
—	19,274,527	—	19,274,527	—	19,616,130	—	19,646,832	15
—	1,091,142	—	1,091,142	—	1,044,229	—	946,312	16
—	—	12,753	2,013,053	12,724	2,048,735	12,058	2,048,735	17
—	—	5,117	1,455,682	4,970	1,644,372	4,857	1,400,445	18
—	—	7,636	557,372	7,754	660,435	7,201	648,290	19
11	1,097,062	11	1,097,062	9	1,094,747	8	1,121,063	20
—	—	16	113,185	16	117,972	16	119,353	21
—	—	25,569	968,012	52,135	1,898,209	51,239	1,835,604	22
—	—	11,252	592,284	23,411	1,195,433	23,148	1,123,923	23
—	—	1,726	112,309	3,460	225,759	3,541	251,423	24
—	—	43	3,009	102	11,252	111	11,633	25
—	—	270	34,667	507	58,076	482	56,465	26
—	—	13,291	742,269	27,480	1,490,520	27,282	1,443,444	27
—	—	12,278	225,743	24,655	407,689	23,957	392,160	28
—	—	9,588	360,551	—	—	—	—	29
—	—	8,441	295,220	—	—	—	—	30
—	—	967	51,528	—	—	—	—	31
—	—	26	1,706	—	—	—	—	32
—	—	154	12,097	—	—	—	—	33
—	—	492,883	16,059,835	494,699	16,117,650	493,394	16,041,099	34
—	—	440,169	14,713,432	441,596	14,839,705	440,136	14,709,445	35
—	—	46,761	1,198,527	47,082	1,159,478	47,217	1,183,738	36
—	—	2,180	58,722	2,260	50,073	2,303	59,978	37
—	—	7	48	6	41	7	34	38
—	—	3,766	89,106	3,755	68,353	3,721	87,904	39
—	—	162	9,175,894	161	9,726,262	161	10,071,406	40
—	—	43	2,536	47	2,970	49	3,258	41
—	—	—	—	—	—	—	—	42
—	—	43	2,536	47	2,970	49	3,258	43
—	—	—	—	—	—	—	—	44
—	—	303	4,425	332	3,931	479	5,230	45
—	—	196	3,034	186	2,845	305	4,036	46
—	—	15	159	12	127	36	258	47
—	—	67	1,100	110	844	101	763	48
—	—	10	50	8	27	21	85	49
—	—	15	82	16	88	16	88	50
—	—	13	180,377	12	148,939	12	148,742	51
—	—	—	—	—	—	—	—	52
—	—	—	—	—	—	—	—	53
—	—	—	—	—	—	—	—	54
—	—	—	—	—	—	—	—	55
—	—	—	—	—	—	—	—	56
—	—	—	—	—	—	—	—	57
6,801	22,523,022	1,154,517	110,497,323	1,172,983	111,698,430	1,169,141	111,648,226	58

ら、その他の税目については課税状況調から収集したものである。なお、個人事業税については、務者で複数公所に登録されている者は、重複して計上している。
処理は税目ごとに行っているため、各税目の合計額は「合計」と一致しないことがある。

2 個人県

(1) 均等割及び所得割の市町村別課税状況 (令和2年3月31日現在)

市 町 村 名	番 号	均等割のみ課されたもの		所得割のみ課されたもの		均等割と所
		人 員	税 額	人 員	税 額	人 員
		人	円	人	円	人
(村 山 総 合 支 庁)	1	27,688	69,215,800	72	1,902,400	244,703
山 形 市	2	9,122	22,805,000	—	—	116,171
上 山 市	3	2,049	5,122,500	—	—	13,120
天 童 市	4	3,654	9,135,000	—	—	28,065
山 辺 町	5	872	2,180,000	22	104,500	6,298
中 山 町	6	705	1,762,500	—	—	5,011
寒 河 江 市	7	2,447	6,117,500	—	—	18,531
河 北 町	8	1,187	2,967,500	37	1,597,400	8,216
西 川 町	9	575	1,437,500	—	—	2,157
朝 日 町	10	504	1,260,000	—	—	2,557
大 江 町	11	636	1,590,000	8	170,300	3,368
村 山 市	12	1,588	3,967,900	—	—	10,109
東 根 市	13	2,593	6,480,400	—	—	21,970
尾 花 沢 市	14	1,180	2,950,000	—	—	6,379
大 石 田 町	15	576	1,440,000	5	30,200	2,751
(最 上 総 合 支 庁)	16	4,886	12,215,000	—	168,900	31,116
新 庄 市	17	2,070	5,175,000	—	—	15,713
金 山 町	18	423	1,057,500	—	—	2,184
最 上 町	19	632	1,580,000	—	—	3,385
舟 形 町	20	333	832,500	—	—	2,123
真 室 川 町	21	556	1,390,000	—	—	2,965
大 蔵 村	22	228	570,000	—	168,900	1,364
鮭 川 村	23	290	725,000	—	—	1,689
戸 沢 村	24	354	885,000	—	—	1,693
(置 賜 総 合 支 庁)	25	12,983	32,453,800	226	10,371,200	91,621
米 沢 市	26	4,455	11,133,800	226	4,557,000	36,665
南 陽 市	27	1,989	4,972,500	—	2,435,300	13,926
高 畠 町	28	1,700	4,250,000	—	2,284,100	10,193
川 西 町	29	1,124	2,810,000	—	—	6,381
長 井 市	30	1,653	4,132,500	—	664,600	12,329
小 国 町	31	492	1,230,000	—	194,100	3,257
白 鷹 町	32	1,014	2,535,000	—	—	5,894
飯 豊 町	33	556	1,390,000	—	236,100	2,976
(庄 内 総 合 支 庁)	34	16,814	42,035,000	—	—	121,727
鶴 岡 市	35	7,452	18,630,000	—	—	56,909
庄 内 町	36	1,586	3,965,000	—	—	9,440
三 川 町	37	461	1,152,500	—	—	3,274
酒 田 市	38	6,085	15,212,500	—	—	46,336
遊 佐 町	39	1,230	3,075,000	—	—	5,768
合 計	40	62,371	155,919,600	298	12,442,500	489,167
前 年 度 合 計	41	62,037	155,082,300	108	23,835,100	489,636

(注) 年度更訂に係るものの税額は、前年度より更訂されたものと翌年度へ更訂したものの合算額である。

民 税 表

得割をあわせて課されたもの		分離課税に係るもの		年度更訂に係るもの	合 計		番 号
税 額		人 員	税 額	税 額	人 員	税 額	
均 等 割	所 得 割						
円	円	人	円	円	人	円	
611,668,655	16,316,510,482	1,642	161,204,423	△ 22,273,651	274,105	17,138,228,109	1
290,427,500	8,728,956,580	778	97,448,428	△ 15,799,440	126,071	9,123,838,068	2
32,800,000	701,003,287	65	6,645,900	346,441	15,234	745,918,128	3
70,172,800	1,779,024,200	160	13,276,600	△ 2,925,800	31,879	1,868,682,800	4
15,700,255	350,082,015	19	1,498,200	△ 22,123	7,211	369,542,847	5
12,527,500	275,553,700	21	901,300	226,582	5,737	290,971,582	6
46,327,500	1,112,736,300	100	8,194,766	△ 356,977	21,078	1,173,019,089	7
20,540,000	469,517,000	47	3,086,600	117,183	9,487	497,825,683	8
5,342,500	108,097,900	4	117,000	△ 138,400	2,736	114,856,500	9
6,392,500	123,980,400	11	414,000	69,800	3,072	132,116,700	10
8,420,000	178,321,000	19	1,600,300	257,500	4,031	190,359,100	11
25,272,000	574,570,600	69	5,121,900	△ 445,024	11,766	608,487,376	12
54,919,000	1,421,234,600	304	14,850,929	△ 3,471,383	24,867	1,494,013,546	13
15,949,600	345,585,100	21	4,797,500	△ 518,500	7,580	368,763,700	14
6,877,500	147,847,800	24	3,251,000	386,490	3,356	159,832,990	15
77,762,707	1,712,808,203	149	15,008,000	△ 1,970,077	36,151	1,815,992,733	16
39,282,500	935,550,300	93	9,109,200	△ 1,968,780	17,876	987,148,220	17
5,460,000	103,206,141	6	660,400	3,374	2,613	110,387,415	18
8,462,500	180,130,500	19	2,857,700	△ 152,120	4,036	192,878,580	19
5,307,500	109,831,300	5	571,200	37,293	2,461	116,579,793	20
7,412,500	150,890,304	8	817,600	356,251	3,529	160,866,655	21
3,407,707	70,198,358	6	513,400	△ 15,935	1,598	74,842,430	22
4,222,500	88,403,700	8	356,900	△ 243,100	1,987	93,465,000	23
4,207,500	74,597,600	4	121,600	12,940	2,051	79,824,640	24
228,861,938	5,320,508,204	422	37,364,000	△ 7,417,009	105,252	5,622,142,133	25
91,471,838	2,263,403,604	185	15,333,600	△ 3,733,524	41,531	2,382,166,318	26
34,815,100	821,748,000	69	8,121,200	△ 692,200	15,984	871,399,900	27
25,482,500	538,246,600	32	3,434,500	△ 232,800	11,925	573,464,900	28
15,952,500	331,571,000	23	1,284,900	△ 456,600	7,528	351,161,800	29
30,822,500	722,062,900	65	4,507,300	△ 1,592,200	14,047	760,597,600	30
8,142,500	190,965,400	6	342,400	△ 293,971	3,755	200,580,429	31
14,735,000	301,009,900	25	1,125,400	△ 47,214	6,933	319,358,086	32
7,440,000	151,500,800	17	3,214,700	△ 368,500	3,549	163,413,100	33
303,952,530	7,110,850,851	484	47,100,500	△ 15,969,551	139,025	7,487,969,330	34
142,272,500	3,344,897,500	239	19,551,700	△ 8,521,949	64,600	3,516,829,751	35
23,600,000	476,128,100	28	5,424,600	△ 905,859	11,054	508,211,841	36
8,182,000	178,849,200	7	529,900	△ 511,700	3,742	188,201,900	37
115,478,030	2,828,669,746	187	20,164,100	△ 6,218,658	52,608	2,973,305,718	38
14,420,000	282,306,305	23	1,430,200	188,615	7,021	301,420,120	39
1,222,245,830	30,460,677,740	2,697	260,676,923	△ 47,630,288	554,533	32,064,332,305	40
1,223,538,549	30,159,945,359	2,422	247,974,134	△ 83,966,700	554,203	31,726,408,742	41

(2) 配当割

種 別	番号	税 額	課税支払額	非課税支払額	納入申告書数
		千円	千円	千円	枚
上場株式等の配当等	1	235,019	4,701,342	3,020,004	—
投資信託でその設定に係る受益権の募集が公募により行われたものの収益の配分	2	8,351	167,270	1,939,442	—
特定投資法人の投資口の配当等	3	—	—	—	—
特定目的信託の社債的受益証券の剰余金の配分のうち公募のもの	4	—	10	—	—
特定公社債の利子・特定口座外金の割引債の償還金	5	7,214	144,825	107,371	—
源泉徴収選択口座内配当等	6	293,464	5,873,694	5,018,111	—
合 計	7	544,048	10,887,141	10,084,928	6,703
前 年 度 合 計	8	454,211	9,026,298	14,203,781	6,543

(3) 株式等譲渡所得割

種 別	番号	税 額	課税支払額	還付分支払額	非課税支払額	納入申告書数
		千円	千円	千円	千円	枚
特定株式等譲渡所得	1	330,649	9,439,028	2,825,119	47,691	264
前 年 度	2	411,163	13,275,481	5,051,554	—	249

3 法 人 県

種 別	番 号	確 定 法 人 税 割 額					確定法人税割額に 対応する前年度分 の中間申告額		確定申告が翌年度 になる中間申告額		
		事 業 年 度 数			税 額		事 業 年 度 数	税 額 ③	事 業 年 度 数	税 額 ④	
		確定申 告のあ ったも の	うち決 定した もの	確定申 告のな いもの	確定申告の あったもの ①	うち決 定した もの					確定申 告のな いもの ②
					千円	千円	千円		千円		千円
普通法人 ┌ 分割 ├ 法人 └ 県内法人	1	724	—	—	429,443	—	—	258	159,257	266	152,534
	2	2,742	—	2	1,213,182	—	81	1,292	423,573	1,337	450,391
	3	16,632	66	2	684,359	16	12	2,435	225,438	2,470	261,480
	計 (A)	20,098	66	4	2,326,984	16	93	3,985	808,268	4,073	864,405
特別法人 (B)	5	749	1	—	66,917	—	—	1	4	—	—
公益法人等 (C)	6	591	1	—	6,724	—	—	0	0	—	—
寮等のみを有する法人 (D)	7	—	—	—	—	—	—	—	—	—	—
人格なき社団等 (E)	8	195	3	—	409	1	—	—	—	—	—
清算法人 (F)	9	256	—	—	1,524	—	—	8	1,037	3	2
特定信託 (G)	10	—	—	—	—	—	—	—	—	—	—
法人課税信託 (H)	11	—	—	—	—	—	—	—	—	—	—
合 計	12	21,889	71	4	2,402,558	17	93	3,994	809,309	4,076	864,407
(A)+(B)+(C)+(D)+(E)+(F)+(G)+(H)											
前 年 度 合 計	13	21,879	60	8	2,547,801	96	1,280	3,972	782,561	4,057	880,378

種 別	番 号	均 等 割					調 定 額 ⑪	
		納 税 義 務 者 数						
		総 数	1 法 号 人	2 法 号 人	3 法 号 人	4 法 号 人		5 法 号 人
		社	社	社	社	社	千円	
普通法人 ┌ 分割 ├ 法人 └ 県内法人	1	711	311	320	63	13	4	48,678
	2	2,700	697	906	474	220	403	694,599
	3	16,505	13,492	2,880	117	10	6	490,779
	計 (A)	19,916	14,500	4,106	654	243	413	1,234,056
特別法人 (B)	5	742	559	120	36	18	9	43,001
公益法人等 (C)	6	603	600	2	—	—	1	13,816
寮等のみを有する法人 (D)	7	—	—	—	—	—	—	—
人格なき社団等 (E)	8	190	190	—	—	—	—	4,308
清算法人 (F)	9	421	381	39	1	—	—	11,285
特定信託 (G)	10	—	—	—	—	—	—	—
法人課税信託 (H)	11	—	—	—	—	—	—	—
合 計	12	21,872	16,230	4,267	691	261	423	1,306,466
(A)+(B)+(C)+(D)+(E)+(F)+(G)+(H)								
前 年 度 合 計	13	21,854	16,194	4,299	686	259	416	1,310,593

(注) 1 「事業年度」欄には、1年、6か月等の事業年度区分にかかわらず、それぞれ事業年度ごとに1件として計上したが、「確定法人税割額」欄の事業年度において、確定申告、修正申告、更正又は決定の処理がなされたものについては、最終の段階で1件とした。なお、納付すべき税額がないものについても計上した。

2 「納税義務者数」欄には、当該年度中に申告（中間申告及び修正申告を除く。）したもの及び決定したものの合計により掲載した。

民 税 表

種 別	番 号	確定申告期限が翌年度となる見込納付額		既還付請求利子割額が過大である場合の納付額	中間納付額の歳出還付額		現事業年度分調定額 ①+②-③+④+⑤+⑥+⑦	過事業年度分調定額	法人税割調定額 ⑧ + ⑨
		事 業 年 度 数	税 額		前年度に収入したもの	当該年度に収入したもの			
			⑤	⑥	⑦		⑧	⑨	⑩
			千円	千円	千円	千円	千円	千円	千円
普通法人	分割法人	本県本店分 1	—	—	17,454	—	440,174	7,040	447,214
		他県本店分 2	—	—	41,759	—	1,281,840	41,323	1,323,163
	県内法人 3	—	—	38,880	—	759,293	23,630	782,923	
	計 (A) 4	—	—	98,093	—	2,481,307	71,993	2,553,300	
特別法人 (B) 5	—	—	—	4	—	66,917	1,672	68,589	
公益法人等 (C) 6	—	—	—	—	—	6,724	71	6,795	
寮等のみを有する法人 (D) 7	—	—	—	—	—	—	—	—	
人格なき社団等 (E) 8	—	—	—	—	—	409	3	412	
清算法人 (F) 9	—	—	—	—	515	—	1,004	3	1,007
特定信託 (G) 10	—	—	—	—	—	—	—	—	
法人課税信託 (H) 11	—	—	—	—	—	—	—	—	
合 計 12	—	—	—	—	98,612	—	2,556,361	73,742	2,630,103
(A)+(B)+(C)+(D)+(E)+(F)+(G)+(H)									
前 年 度 合 計 13	—	—	—	—	76,435	—	2,723,333	115,270	2,766,081

種 別	番 号	合 計 ⑩ + ⑪	当該年度に発生した歳出還付額	⑫	⑬	⑬の件数
				千円	千円	
				⑫	⑬	
普通法人	分割法人	本県本店分 1	495,892	—	—	—
		他県本店分 2	2,017,762	—	—	—
	県内法人 3	1,273,702	—	—	—	
	計 (A) 4	3,787,356	30,180	30	67	
特別法人 (B) 5	—	111,590	—	—	—	
公益法人等 (C) 6	—	20,611	—	—	—	
寮等のみを有する法人 (D) 7	—	—	—	—	—	
人格なき社団等 (E) 8	—	4,720	—	—	—	
清算法人 (F) 9	—	12,292	—	—	—	
特定信託 (G) 10	—	—	—	—	—	
法人課税信託 (H) 11	—	—	—	—	—	
合 計 12	—	3,936,569	30,180	30	67	
(A)+(B)+(C)+(D)+(E)+(F)+(G)+(H)						
前 年 度 合 計 13	—	4,149,196	10,451	554	83	

4 県民税利子割表

利子割額

種 別	番 号	税 額	課 税 支 払 額	非課税支払額	左のうち非居住者・ 外国法人に係る額
		千円	千円	千円	千円
公 社 債 利 子 等	特定公社債以外の公社債の利子	667	13,457	2	—
	銀行預金利子	90,680	1,864,868	120,860	1
	銀行以外の金融機関の預貯金利子	65,615	1,361,472	102,826	149
	勤務先預金等の利子	11,308	226,387	—	—
	合同運用信託の収益の分配	—	—	—	—
	公社債投資信託のうち公募公社債投資信託 以外の収益の分配	—	—	—	—
	郵便貯金利子	2	74	—	—
	国外一般公社債等の利子等	134	2,680	—	—
	財形貯蓄契約に係る生命保険等の差益	327	6,545	2,829	—
私運の 募用収 公投資 社益の 債信分 託配 等 等	私募公社債等運用投資信託の収益の分配	—	—	—	—
	特定目的信託の社債的受益証券の収益の分配	—	—	—	—
	国外私募公社債等運用投資信託等の収益の分配	—	—	—	—
金 融 類 似 商 品	懸賞金付預貯金等の懸賞金等	55	1,067	—	—
	定期積金の給付補てん金	1,884	42,029	—	—
	掛金の給付補てん金	—	—	—	—
	抵当証券の利息	—	—	—	—
	貴金属等の売戻し条件付売買契約の利益	—	—	—	—
	外貨建預貯金等の為替差益	—	—	—	—
	一時払養老保険・一時払損害保険等の差益	14,922	670,664	—	—
そ の 他	20	—	—	—	
合 計	21	185,594	4,189,243	226,517	150
前 年 度 合 計	22	366,404	7,602,646	362,191	301

利子割の特別徴収義務者等

種 別	番号	特別徴収義務者数	営 業 所 数
銀 行 等	1	8	256
信 用 金 庫 等	2	10	96
農 林 中 央 金 庫 等	3	20	22
証 券 会 社	4	7	16
保 險 会 社 等	5	23	45
社 内 預 金 実 施 企 業	6	83	84
そ の 他 の 金 融 機 関 等	7	29	34
合 計	8	180	553

(注) この表は、令和2年3月31日現在の数を掲載した。

前 年 度 合 計	9	180	552
-----------	---	-----	-----

5 個人事業税表

第一種事業

種 別	番 号	課 税 人 員			所 得 金 額			事 業 主 控 除 額 ②	差 引 課 税 所 得 金 額 ① - ②
		所 得 税 者 課 税 者	所 得 税 者 失 格 者	計	所 得 税 者 課 税 者	所 得 税 者 失 格 者	計 ①		
		人	人	人	千 円	千 円	千 円	千 円	千 円
物 品 販 売 業	1	598	4	602	3,089,632	17,504	3,107,136	1,725,745	1,381,391
保 險 業	2	—	—	—	—	—	—	—	—
金 銭 貸 付 業	3	—	—	—	—	—	—	—	—
物 品 貸 付 業	4	17	—	17	99,767	—	99,767	49,300	50,467
不 動 産 貸 付 業	5	2,041	2	2,043	13,190,530	8,907	13,199,437	5,830,941	7,368,496
製 造 業	6	459	3	462	2,374,824	21,050	2,395,874	1,330,862	1,065,012
電 気 供 給 業	7	4	—	4	22,082	—	22,082	11,600	10,482
土 石 採 取 業	8	—	—	—	—	—	—	—	—
電 気 通 信 事 業	9	—	—	—	—	—	—	—	—
運 送 業	10	120	2	122	560,779	6,246	567,025	353,800	213,225
運 送 取 扱 業	11	—	—	—	—	—	—	—	—
船 舶 て い け い 場 業	12	—	—	—	—	—	—	—	—
倉 庫 業	13	—	—	—	—	—	—	—	—
駐 車 場 業	14	23	—	23	87,618	—	87,618	66,700	20,918
請 負 業	15	2,668	14	2,682	13,695,867	44,598	13,740,465	7,742,038	5,998,427
印 刷 業	16	9	—	9	30,898	—	30,898	26,100	4,798
出 版 業	17	—	—	—	—	—	—	—	—
写 真 業	18	14	—	14	59,152	—	59,152	40,600	18,552
席 貸 業	19	—	—	—	—	—	—	—	—
旅 館 業	20	16	—	16	103,090	—	103,090	46,400	56,690
料 理 店 業	21	67	—	67	344,610	—	344,610	191,642	152,968
飲 食 店 業	22	295	1	296	1,369,557	3,082	1,372,639	854,777	517,862
周 旋 業	23	24	—	24	155,542	—	155,542	68,875	86,667
代 理 業	24	83	—	83	392,988	—	392,988	240,700	152,288
仲 立 業	25	13	—	13	63,216	—	63,216	36,734	26,482
問 屋 業	26	13	—	13	55,463	—	55,463	37,700	17,763
両 替 業	27	—	—	—	—	—	—	—	—
公 衆 浴 場 業	28	—	—	—	—	—	—	—	—
演 劇 興 行 業	29	—	—	—	—	—	—	—	—
遊 技 場 業	30	2	—	2	10,277	—	10,277	5,800	4,477
遊 覧 所 業	31	—	—	—	—	—	—	—	—
商 品 取 引 業	32	—	—	—	—	—	—	—	—
不 動 産 売 買 業	33	4	—	4	51,639	—	51,639	11,600	40,039
広 告 業	34	17	—	17	91,250	—	91,250	49,300	41,950
興 信 所 業	35	—	—	—	—	—	—	—	—
案 内 業	36	—	—	—	—	—	—	—	—
冠 婚 葬 祭 業	37	4	—	4	23,784	—	23,784	11,600	12,184
合 計	38	6,491	26	6,517	35,872,565	101,387	35,973,952	18,732,814	17,241,138
前 年 度 合 計	39	6,352	27	6,379	34,771,792	101,356	34,873,148	18,359,534	16,513,614

(注) 1人で2以上の業種を事業とするものについては、主たる業種に掲載した。

第二種事業

種 別	番 号	課 税 人 員			所 得 金 額			事 業 主 除 額 ②	差 引 課 税 所 得 金 額 ① - ②
		所 得 税 者 課 税 者	所 得 税 者 失 格 者	計	所 得 税 者 課 税 者	所 得 税 者 失 格 者	計 ①		
		人	人	人	千 円	千 円	千 円	千 円	千 円
畜 産 業	1	1	3	4	18,079	26,327	44,406	11,600	32,806
水 産 業	2	2	—	2	25,396	—	25,396	5,800	19,596
薪 炭 製 造 業	3	—	—	—	—	—	—	—	—
合 計	4	3	3	6	43,475	26,327	69,802	17,400	52,402
前 年 度 合 計	5	6	2	8	141,828	18,458	160,286	23,200	137,086

第三種事業

種 別	番 号	課 税 人 員			所 得 金 額			事 業 主 除 額 ②	差 引 課 税 所 得 金 額 ① - ②
		所 得 税 者 課 税 者	所 得 税 者 失 格 者	計	所 得 税 者 課 税 者	所 得 税 者 失 格 者	計 ①		
		人	人	人	千 円	千 円	千 円	千 円	千 円
医 業	1	78	—	78	480,482	—	480,482	224,509	255,973
歯 科 医 業	2	53	—	53	381,779	—	381,779	153,700	228,079
薬 剤 師 業	3	1	—	1	3,867	—	3,867	2,900	967
あん摩等の事業	4	29	—	29	133,089	—	133,089	83,960	49,129
獣 医 業	5	19	—	19	183,965	—	183,965	53,167	130,798
装 蹄 師 業	6	1	—	1	10,468	—	10,468	2,900	7,568
弁 護 士 業	7	58	1	59	635,389	6,278	641,667	171,100	470,567
司 法 書 士 業	8	71	—	71	601,281	—	601,281	205,417	395,864
行 政 書 士 業	9	15	—	15	118,595	—	118,595	43,500	75,095
公 証 人 業	10	4	—	4	35,686	—	35,686	11,600	24,086
弁 理 士 業	11	1	—	1	4,160	—	4,160	2,900	1,260
税 理 士 業	12	122	—	122	1,309,348	—	1,309,348	353,800	955,548
公 認 会 計 士 業	13	16	—	16	164,925	—	164,925	46,400	118,525
計 理 士 業	14	—	—	—	—	—	—	—	—
社会保険労務士業	15	46	—	46	303,358	—	303,358	133,400	169,958
コンサルタント業	16	68	1	69	366,510	2,656	369,166	195,750	173,416
設 計 監 督 者 業	17	108	—	108	604,438	—	604,438	313,200	291,238
不 動 産 鑑 定 業	18	3	1	4	9,413	3,047	12,460	11,600	860
デ ザ イン 業	19	34	—	34	195,256	—	195,256	97,392	97,864
諸 芸 師 匠 業	20	41	—	41	185,441	—	185,441	118,900	66,541
理 容 業	21	44	—	44	181,653	—	181,653	127,600	54,053
美 容 業	22	146	—	146	678,854	—	678,854	423,400	255,454
ク リ ー ニ ン グ 業	23	9	1	10	35,337	3,140	38,477	29,000	9,477
公 衆 浴 場 業	24	—	—	—	—	—	—	—	—
歯 科 衛 生 士 業	25	—	—	—	—	—	—	—	—
歯 科 技 工 士 業	26	25	—	25	110,469	—	110,469	72,500	37,969
測 量 士 業	27	11	—	11	54,133	—	54,133	31,900	22,233
土 地 家 屋 調 査 士 業	28	60	—	60	423,636	—	423,636	174,000	249,636
海 事 代 理 士 業	29	—	—	—	—	—	—	—	—
印 刷 製 版 業	30	—	—	—	—	—	—	—	—
合 計	31	1,063	4	1,067	7,211,532	15,121	7,226,653	3,084,495	4,142,158
前 年 度 合 計	32	1,073	4	1,077	7,326,906	13,211	7,340,117	3,113,635	4,226,482

分割個人の所得金額

種 別	番 号	本 県 本 店 分				他 県 本 店 分	
		課 税 人 員	課 税 所 得 金 額			課 税 人 員	分 割 を 受 け た 課 税 所 得 金 額
			当 該 県 分	他 の 県 分	計		
第 一 種 事 業	1	人 3	千円 5,473	千円 8,174	千円 13,647	人 2	千円 5,758
第 二 種 事 業	2	—	—	—	—	—	—
第 三 種 事 業	3	3	2,480	2,480	4,960	2	5,542
合 計	4	6	7,953	10,654	18,607	4	11,300
前 年 度 合 計	5	6	11,164	9,449	20,613	3	12,922

事業専従者

種 別	番 号	青 色 申 告				白 色 申 告				計			
		納 税 者 数	左のうち 専従者控 除を受け た納税者 数	専 従 者 数	給 与 額	納 税 者 数	左のうち 専従者控 除を受け た納税者 数	専 従 者 数	控 除 額	納 税 者 数	左のうち 専従者控 除を受け た納税者 数	専 従 者 数	給 与 (控 除) 額
第 一 種 事 業	1	人 4,632	人 1,955	人 2,572	千円 5,646,911	人 1,885	人 279	人 321	千円 234,427	人 6,517	人 2,234	人 2,893	千円 5,881,338
第 二 種 事 業	2	6	2	3	15,300	—	—	—	—	6	2	3	15,300
第 三 種 事 業	3	936	440	491	1,212,363	101	19	19	14,900	1,037	459	510	1,227,263
	4	29	14	15	25,495	1	1	1	860	30	15	16	26,355
合 計	5	5,603	2,411	3,081	6,900,069	1,987	299	341	250,187	7,590	2,710	3,422	7,150,256
前 年 度 合 計	6	5,491	2,463	3,157	7,127,644	1,973	317	364	267,190	7,464	2,780	3,521	7,394,834

(注) 「納税者数」欄には、専従者控除を受けた納税者数を記載した。

所得階層別

種 別	番 号	300万円以下		300万円超 310万円以下		310万円超 320万円以下		320万円超 330万円以下		330万円超 340万円以下		340万円超 350万円以下	
		人員	所得金額	人員	所得金額	人員	所得金額	人員	所得金額	人員	所得金額	人員	所得金額
第一種事業	所得税課税者	1	314 905,465	264	803,264	258	813,023	230	747,044	231	772,279	230	790,219
	所得税失格者	2	2 5,900	3 9,200	5 13,592	—	—	1 3,390	—	—	—	—	—
	計	3	316 911,365	267 812,464	263 826,615	230 747,044	232 775,669	230 790,219					
第二種事業	所得税課税者	4	— —	— —	— —	— —	— —	— —	— —	— —	— —	— —	
	所得税失格者	5	— —	— —	— —	— —	— —	— —	— —	— —	— —	— —	
	計	6	— —	— —	— —	— —	— —	— —	— —	— —	— —	— —	
第三種事業	あ以外の 摩業等	所得税課税者	7	39 114,182	39 118,949	29 91,556	30 97,494	33 110,697	36 124,437				
		所得税失格者	8	— —	1 3,047	1 3,140	— —	— —	— —				
		計	9	39 114,182	40 121,996	30 94,696	30 97,494	33 110,697	36 124,437				
	あん摩業等	所得税課税者	10	2 5,731	1 3,048	2 6,288	3 9,715	— —	2 6,922				
		所得税失格者	11	— —	— —	— —	— —	— —	— —				
		計	12	2 5,731	1 3,048	2 6,288	3 9,715	— —	2 6,922				
小 計	13	41 119,913	41 125,044	32 100,984	33 107,209	33 110,697	38 131,359						
合 計	所得税課税者	14	355 1,025,378	304 925,261	289 910,867	263 854,253	264 882,976	268 921,578					
	所得税失格者	15	2 5,900	4 12,247	6 16,732	— —	1 3,390	— —					
	計	16	357 1,031,278	308 937,508	295 927,599	263 854,253	265 886,366	268 921,578					

前 年 度 合 計	17	331	945,070	320	971,082	262	819,733	267	861,200	288	965,879	271	934,580
-----------	----	-----	---------	-----	---------	-----	---------	-----	---------	-----	---------	-----	---------

種 別	番 号	700万円超 1,000万円以下		1,000万円超		合 計	
		人員	所得金額	人員	所得金額	人員	所得金額
第一種事業	所得税課税者	1	835 6,723,519	465 6,746,595	6,491 35,872,565		
	所得税失格者	2	1 3,675	2 23,648	26 101,387		
	計	3	836 6,727,194	467 6,770,243	6,517 35,973,952		
第二種事業	所得税課税者	4	— —	3 43,475	3 43,475		
	所得税失格者	5	3 26,327	— —	3 26,327		
	計	6	3 26,327	3 43,475	6 69,802		
第三種事業	あ以外の 摩業等	所得税課税者	7	143 1,175,953	169 2,783,206	1,033 7,067,975	
		所得税失格者	8	— —	1 2,656	4 15,121	
		計	9	143 1,175,953	170 2,785,862	1,037 7,083,096	
	あん摩業等	所得税課税者	10	1 8,548	2 20,928	30 143,557	
		所得税失格者	11	— —	— —	— —	
		計	12	1 8,548	2 20,928	30 143,557	
小 計	13	144 1,184,501	172 2,806,790	1,067 7,226,653			
合 計	所得税課税者	14	979 7,908,020	639 9,594,204	7,557 43,127,572		
	所得税失格者	15	4 30,002	3 26,304	33 142,835		
	計	16	983 7,938,022	642 9,620,508	7,590 43,270,407		

前 年 度 合 計	17	926	7,561,419	618	9,388,703	7,464	42,373,551
-----------	----	-----	-----------	-----	-----------	-------	------------

350万円超 360万円以下		360万円超 370万円以下		370万円超 380万円以下		380万円超 390万円以下		390万円超 400万円以下		400万円超 500万円以下		500万円超 600万円以下		600万円超 700万円以下		番 号
人員	所得金額	人員	所得金額	人員	所得金額	人員	所得金額	人員	所得金額	人員	所得金額	人員	所得金額	人員	所得金額	
人	千円	人	千円	人	千円	人	千円	人	千円	人	千円	人	千円	人	千円	
209	739,982	188	685,124	183	685,503	179	688,521	146	574,601	1,357	6,019,170	851	4,641,356	551	3,536,900	1
—	—	2	4,003	1	3,741	3	10,548	—	—	2	8,179	1	5,097	3	10,414	2
209	739,982	190	689,127	184	689,244	182	699,069	146	574,601	1,359	6,027,349	852	4,646,453	554	3,547,314	3
—	—	—	—	—	—	—	—	—	—	—	—	—	—	—	—	4
—	—	—	—	—	—	—	—	—	—	—	—	—	—	—	—	5
—	—	—	—	—	—	—	—	—	—	—	—	0	0	—	—	6
26	92,192	37	135,324	19	71,157	31	119,502	25	98,893	190	841,157	112	604,288	75	488,988	7
—	—	—	—	—	—	—	—	—	—	—	—	—	—	1	6,278	8
26	92,192	37	135,324	19	71,157	31	119,502	25	98,893	190	841,157	112	604,288	76	495,266	9
1	3,516	—	—	1	3,742	1	3,853	2	7,858	5	22,767	5	27,498	2	13,143	10
—	—	—	—	—	—	—	—	—	—	—	—	—	—	—	—	11
1	3,516	—	—	1	3,742	1	3,853	2	7,858	5	22,767	5	27,498	2	13,143	12
27	95,708	37	135,324	20	74,899	32	123,355	27	106,751	195	863,924	117	631,786	78	508,409	13
236	835,690	225	820,448	203	760,402	211	811,876	173	681,352	1,552	6,883,094	968	5,273,142	628	4,039,031	14
—	—	2	4,003	1	3,741	3	10,548	0	0	2	8,179	1	5,097	4	16,692	15
236	835,690	227	824,451	204	764,143	214	822,424	173	681,352	1,554	6,891,273	969	5,278,239	632	4,055,723	16
255	899,333	238	869,724	227	851,689	207	796,322	179	707,478	1,495	6,625,900	967	5,243,029	613	3,932,410	16

- (注) 1 この表は、令和元年度において課税したものについて掲載した。
2 1人で2以上の業種を事業とするものについては、主たる業種に掲載した。
3 所得階層区分の所得金額とは、事業主控除前の年所得金額である。なお、中途開廃業者については、その所得を年所得に換算した額の所得区分欄に人員及び実額を掲載した。
4 第三種事業中、あん摩業等については、あん摩、はり、きゅう業等標準税率3%の適用を受ける業種を掲載した。
5 2以上の都道府県に分割する個人については、主たる事務所の所在する都道府県において掲載した。

6 法 人 事

法人別事業税額等

種 別	番 号	現 事 業							確定事業税額に対応する 前年度分の中間申告額		
		確 定 額			税 額		確定申告及び決定 のない中間申告		事 業 年 度 数	税 額 ③	
		事業年度数	所得(収入) 金額、付加 価値額又は 資本金等の 額	税 額		確定申告及び決定 のない中間申告					
				確定申告 があった もの ①	うち決 定した もの	事 業 年 度 数	税 額 ②				
			千円	千円	千円		千円		千円		
所得 課 税 分	普通法人 分割法人 県内法人 小計(A) 特別法人(B) 公益法人等(C) 人格なき社団等(D) 清算法人(E) 特定信託(F) 所得課税分計(G)	1	665	—	21,986,264	1,439,385	—	—	—	233	736,015
		2	1,882	—	46,015,051	3,011,725	—	—	—	766	1,189,103
		3	16,045	66	75,720,945	4,486,058	115	2	89	2,313	2,057,619
		4	18,592	66	143,722,260	8,930,418	115	2	89	3,312	3,982,737
		5	1,211	1	8,231,121	593,936	—	—	—	1	78
		6	591	1	230,773	39,380	—	—	—	—	—
		7	195	3	84,847	3,156	6	—	—	—	—
		8	256	—	264,824	16,948	—	—	—	7	3,454
		9	—	—	—	—	—	—	—	—	—
		10	20,845	71	152,533,825	9,590,588	121	2	89	3,320	3,986,269
収入金額課税分(H)		11	132	—	170,288,017	1,644,028	—	—	—	76	739,605
法第72条の24の4の特例による課税分(I)		12	—	—	—	—	—	—	—	—	—
所得 割 分	普通法人 分割法人 県内法人 小計(J) 清算法人(K) 所得割計(L)	13	48	—	20,992,162	146,697	—	—	—	36	63,806
		14	802	—	124,900,083	856,891	—	2	135	614	478,803
		15	64	—	7,104,927	48,825	—	—	—	45	22,870
		16	914	—	152,997,172	1,052,413	—	2	135	695	565,479
		17	—	—	—	—	—	—	—	—	—
		18	914	—	152,997,172	1,052,413	—	2	135	695	565,479
外形 標 準 課 税 分	普通法人 分割法人 県内法人 小計(M) 清算法人(N) 付加価値割計(O)	19	—	—	83,408,477	981,518	—	—	—	—	416,959
		20	—	—	378,530,203	4,485,584	—	—	940	—	2,240,556
		21	—	—	32,123,511	363,941	—	—	—	—	163,705
		22	—	—	494,062,191	5,831,043	—	—	940	—	2,821,220
		23	—	—	—	—	—	—	—	—	—
		24	—	—	494,062,191	5,831,043	—	—	940	—	2,821,220
資本 割 分	普通法人 分割法人 県内法人 資本割計(P) 外形対象法人分(Q)	25	—	—	124,957,479	615,010	—	—	—	—	287,142
		26	—	—	273,244,320	1,371,268	—	—	118	—	703,319
		27	—	—	61,544,332	292,821	—	—	—	—	120,662
		28	—	—	459,746,131	2,279,099	—	—	118	—	1,111,123
		29	914	—	—	9,162,555	—	2	1,193	695	4,497,822
合 計		30	21,891	71	—	20,397,171	121	4	1,282	4,091	9,223,696
(G) + (H) + (I) + (Q)											
前 年 度 合 計		31	21,879	60	—	20,040,506	769	9	15,136	4,055	9,153,805

(注) 「事業年度数」欄には、1年、6か月等の事業年度区分にかかわらず、それぞれ事業年度ごとに1件として計上し、「確定額」の事業年度において、確定申告、修正申告、更正又は決定の処理がなされたものについては、最終段階で1件とした。なお、欠損法人等納付すべき税額がないものについても計上した。

業 税 表

年		度		分		過事業年度分		合 計 (調定額) ⑦ + ⑧	当該年度に おいて発生 した歳出還 付額	番 号	
確定申告が翌年度に なる中間申告額		確定申告期限が翌年 度となる見込納付額		中間納付額の歳出 還付額		調 定 額	所得(収入) 金額、付加 価値額又は 資本金等の 額				調 定 額
事 業 年度数	税 額 ④	事 業 年度数	税 額 ⑤	前年度に 収入した もの ⑥	当該年 度に収 入した もの	①+②-③+ ④+⑤+⑥ ⑦					
	千円		千円	千円	千円	千円	千円	千円	千円	千円	
236	712,746	—	—	99,158	—	1,515,274	328,981	21,541	1,536,815	—	1
772	1,092,870	—	—	111,904	—	3,027,396	1,142,021	74,307	3,101,703	—	2
2,342	2,133,954	—	—	271,801	—	4,834,283	1,159,064	64,482	4,898,765	—	3
3,350	3,939,570	—	—	482,863	—	9,376,953	2,630,066	160,330	9,537,283	—	4
—	—	—	—	31	—	593,889	198,945	9,759	603,648	—	5
1	316	—	—	—	—	39,696	14,310	780	40,476	—	6
—	—	—	—	—	—	3,156	546	17	3,173	—	7
3	12	—	—	—	—	13,506	532	21	13,527	—	8
—	—	—	—	—	—	—	—	—	—	—	9
3,354	3,939,898	—	—	482,894	—	10,027,200	2,844,399	170,907	10,198,107	—	10
61	824,361	—	—	2,353	—	1,731,137	1,104,683	10,226	1,741,363	—	11
—	—	—	—	—	—	—	—	—	—	—	12
39	64,047	—	—	150	—	147,088	668,847	4,140	151,228	—	13
643	511,560	—	—	1,373	—	891,156	6,085,484	34,215	925,371	—	14
48	33,684	—	—	211	—	59,850	1,192,879	10,075	69,925	—	15
730	609,291	—	—	1,734	—	1,098,094	7,947,210	48,430	1,146,524	—	16
—	—	—	—	—	—	—	—	—	—	—	17
730	609,291	—	—	1,734	—	1,098,094	7,947,210	48,430	1,146,524	—	18
—	460,949	—	—	667	—	1,026,175	1,938,175	18,277	1,044,452	—	19
—	2,445,005	—	—	7,203	—	4,698,176	12,641,626	151,828	4,850,004	—	20
—	202,885	—	—	1,819	—	404,940	2,408,568	29,265	434,205	—	21
—	3,108,839	—	—	9,689	—	6,129,291	16,988,369	199,370	6,328,661	—	22
—	—	—	—	—	—	—	—	—	—	—	23
—	3,108,839	—	—	9,689	—	6,129,291	16,988,369	199,370	6,328,661	—	24
—	318,459	—	—	—	—	646,327	4,971,411	36,253	682,580	—	25
—	765,587	—	—	3,790	—	1,437,444	21,085,045	108,119	1,545,563	—	26
—	141,746	—	—	—	—	313,905	2,674,148	12,043	325,948	—	27
—	1,225,792	—	—	3,790	—	2,397,676	28,730,604	156,415	2,554,091	—	28
730	4,943,922	—	—	15,213	—	9,625,061	—	404,215	10,029,276	—	29
4,145	9,708,181	—	—	500,460	—	21,383,398	—	585,348	21,968,746	77,850	30
4,150	9,605,261	—	—	356,061	—	20,863,159	—	535,126	21,398,285	56,644	31

6 法 人 事

所得階層別

種 別	番 号	欠損法人		年 所 得 400万円以下		年所得400万円超 〃 800万円以下		年所得 800万円超 〃 1,000万円以下		
		事 業 年度数	事 業 年度数	所 得 金 額	事 業 年度数	所 得 金 額	事 業 年度数	所 得 金 額		
				千円		千円		千円		
事業年度が 年2回の法人	分割法人	軽減税率適用法人 (A)	1	—	—	—	—	—		
		そ の 他 (B)	2	—	—	—	—	—		
	県 内 法 人	(C)	3	—	—	—	—	—		
		計 (A)+(B)+(C) (D)	4	—	—	—	—	—		
事業年度が 年1回の法人	分割法人	軽減税率適用法人 (E)	5	239	66	108,651	20	110,709	15	139,198
		そ の 他 (F)	6	45	12	21,871	2	11,019	4	34,243
	県 内 法 人 (G)	7	10,085	3,546	4,612,851	873	4,988,008	251	2,243,951	
		計 (E)+(F)+(G) (H)	8	10,369	3,624	4,743,373	895	5,109,736	270	2,417,392
合 計		9	10,369	3,624	4,743,373	895	5,109,736	270	2,417,392	
(D) + (H)										
前 年 度 合 計		10	10,368	3,619	46,141,636	893	5,062,067	258	2,303,369	

- (注) 1 この表は令和元年度において確定した普通法人に係る法人の事業税額（中間申告に係る税額を除く。）に対応する所得金額（収入金額課税分は除く。）のうち現事業年度分について掲載した。
- 2 軽減税率適用法人については、所得金額の総額によって区分した。
- 3 事業年度が年2回の法人の所得の区分については、「年所得400万円以下」の欄に200万円以下のものを掲載し、以下の各所得区分についてもそれぞれ同様に掲載した。
- 4 分割法人については、主たる事務所又は事業所が本県に所在するもののみについて、所得金額の総額を掲載した。

業 税 表 (つづき)

年所得1,000万円超 〃 5,000万円以下		年所得5,000万円超 〃 1億円以下		年所得 1億円超 〃 10億円以下		年 所 得 10億円超		合 計		番 号
事 業 年度数	所 得 金 額	事 業 年度数	所 得 金 額	事 業 年度数	所 得 金 額	事 業 年度数	所 得 金 額	事 業 年度数	所 得 金 額	
	千円		千円		千円		千円		千円	
—	—	—	—	—	—	—	—	—	—	1
—	—	—	—	—	—	—	—	—	—	2
—	—	—	—	—	—	—	—	—	—	3
—	—	—	—	—	—	—	—	—	—	4
110	2,798,428	40	2,815,422	48	10,920,629	1	1,170,346	539	18,063,383	5
33	937,166	19	1,438,337	45	13,051,932	14	25,722,476	174	41,217,044	6
1,048	22,957,295	166	11,313,114	136	29,416,325	4	7,294,328	16,109	82,825,872	7
1,191	26,692,889	225	15,566,873	229	53,388,886	19	34,187,150	16,822	142,106,299	8
1,191	26,692,889	225	15,566,873	229	53,388,886	19	34,187,150	16,822	142,106,299	9
1,230	26,914,389	216	15,491,968	233	59,721,458	13	27,271,181	16,830	141,406,068	10

分割法人の所得金額

種 別	番 号	本 県 本 店 分				他 県 本 店 分				合 計			
		法 人 数	事 年 度 業 数	所得金額 (収入金額) ①	事業税額 ②	法 人 数	事 年 度 業 数	所得金額 (収入金額) ③	事業税額 ④	所得金額 (収入金額) ①+③	事業税額 ②+④		
		社		千円	千円	社		千円	千円	千円	千円		
収入金額課税分	電 給	電 用 固 定 資 産 割	1	2	2	27,106	244	5	5	22,987,074	245,664	23,014,180	245,908
			2	—	—	—	—	—	—	—	—	—	—
	給 気 業	総 固 定 資 産 割	3	—	—	9,034	81	1	1	23,833,731	252,883	23,842,765	252,964
			4	—	—	255,274	2,387	—	—	310,627	3,319	565,901	5,706
	ガ ス 給 給 業	事 務 所 数 割	5	4	4	331,533	3,066	19	23	219,930	2,807	551,463	5,873
			6	—	—	—	—	2	5	—	—	—	—
	生 保 命 業	事 務 所 数 割	7	—	—	—	—	—	—	29,064,684	167,348	29,064,684	167,348
			8	—	—	—	—	19	23	11,244,808	273,040	11,244,808	273,040
	損 保 業	事 務 所 数 割	9	—	—	—	—	—	—	23,137,998	120,508	23,137,998	120,508
			10	—	—	—	—	9	11	9,752,304	222,980	9,752,304	222,980
	少 額 短 期 保 險 業	事 務 所 数 割	11	—	—	—	—	—	—	—	—	—	—
			12	—	—	—	—	—	—	—	—	—	—
	保 險 業	事 務 所 数 割	13	—	—	—	—	—	—	—	—	—	—
			14	—	—	—	—	—	—	—	—	—	—
	小 計	15	6	6	622,947	5,778	55	68	120,551,156	1,288,549	121,174,103	1,294,327	
課税標準の特例による課税分	16	—	—	—	—	—	—	—	—	—	—		
所得課税分(外形対象法人分を除く)	業 電 気 給 給 業 と す る 事 業	電 用 固 定 資 産 割	17	—	—	—	—	—	—	—	—	—	
			18	—	—	—	—	—	—	—	—	—	
	ガ ス 給 給 業 を 主 と する 事 業	総 固 定 資 産 割	19	—	—	—	—	—	—	—	—	—	
			20	—	—	115,607	7,732	—	—	210,147	15,002	325,754	22,734
	倉 庫 業	事 務 所 数 割	21	3	3	153,477	10,265	8	8	101,026	7,523	254,503	17,788
			23	—	—	—	—	3	3	—	—	—	—
	鉄 道 事 業 ・ 軌 道 事 業	24	—	—	—	—	—	—	—	—	—	—	
	銀 行 業	事 務 所 数 割	25	—	—	—	—	—	—	—	—	—	
			26	—	—	—	—	—	—	12,836,370	734,992	12,836,370	734,992
	証 券 業	従 業 者 数 割	27	—	—	—	—	1	1	641,819	36,750	641,819	36,750
			28	—	—	—	—	—	—	—	—	—	—
	製 造 業	資 本 金 1 億 円 以 上 の 法 人	29	2	2	—	—	—	—	—	—	—	
			30	10	10	908,829	73,464	36	37	2,211,332	156,611	3,120,161	230,075
	建 設 業	資 本 金 1 億 円 未 満 の 法 人	31	123	123	8,020,660	559,815	319	319	5,810,467	377,886	13,831,127	937,701
			32	—	—	2,372,945	107,035	—	—	1,907,891	87,007	4,280,836	194,042
	運 輸 ・ 飲 食 業	事 務 所 数 割	33	108	108	3,180,826	245,969	127	127	918,390	109,122	4,099,216	355,091
			34	—	—	407,149	20,125	—	—	809,226	38,515	1,216,375	58,640
卸 売 ・ 小 売 業	従 業 者 数 割	35	33	33	445,113	42,375	95	95	513,207	56,497	958,320	98,872	
		36	—	—	1,544,638	71,433	—	—	6,183,348	307,310	7,727,986	378,743	
金 融 保 險 業	事 務 所 数 割	37	205	205	1,958,052	203,040	710	710	3,675,294	397,309	5,633,346	600,349	
		38	—	—	—	—	—	—	91,661	2,570	91,661	2,570	
不 動 産 業	従 業 者 数 割	39	—	—	—	—	2	2	65,790	6,271	65,790	6,271	
		40	—	—	76,239	1,678	—	—	153,452	6,872	229,691	8,550	
サ ー ビ ス 業	事 務 所 数 割	41	12	12	102,344	8,326	23	23	113,225	11,751	215,569	20,077	
		42	—	—	1,032,288	52,386	—	—	5,351,990	271,095	6,384,278	323,481	
小 計	43	152	152	1,355,389	107,550	515	520	3,563,188	417,310	4,918,577	524,860		

種 別	番 号	本 県 本 店 分				他 県 本 店 分				合 計		
		法 人 数	事 業 年 度 数	所 得 金 額 (収入金額) ①	事 業 税 額 ②	法 人 数	事 業 年 度 数	所 得 金 額 (収入金額) ③	事 業 税 額 ④	所 得 金 額 (収入金額) ①+③	事 業 税 額 ②+④	
		社		千 円	千 円	社		千 円	千 円	千 円	千 円	
上記の事業以外	事務所数割	44	—	135,468	10,909	—	—	559,235	29,719	694,703	40,628	
	従業者数割	45	17	177,240	14,713	37	37	297,993	31,591	475,233	46,304	
小計		46	665	21,986,264	1,536,815	1,876	1,882	46,015,051	3,101,703	68,001,315	4,638,518	
電気供給業とす る事業	発電用固定資産割	47	—	—	—	3	3	38,714	190,927	38,714	190,927	
	発電所接続電線路割	48	—	—	—	—	—	—	—	—	—	
ガス供給業を主たる事業とする	総固定資産割	49	—	—	—	—	—	17,710	202,821	17,710	202,821	
	事務所数割	50	—	—	—	—	—	574,980	33,769	574,980	33,769	
倉庫業	従業者数割	51	—	—	—	10	10	99,856	17,764	99,856	17,764	
	事務所数割	52	—	—	—	2	2	—	—	—	—	
倉庫業		53	—	—	—	4	4	866	52	866	52	
鉄道事業・軌道事業		54	—	—	—	2	2	11,462,231	461,422	11,462,231	461,422	
銀行業	事務所数割	55	—	3,065,893	156,341	—	—	1,773,182	29,817	4,839,075	186,158	
	従業者数割	56	3	3,304,262	524,811	7	7	850,471	70,739	4,154,733	595,550	
証券業	事務所数割	57	—	—	—	—	—	1,368,229	27,507	1,368,229	27,507	
	従業者数割	58	—	—	—	4	4	214,836	48,976	214,836	48,976	
製造業		59	26	11,132,965	906,660	206	206	45,725,568	2,493,926	56,858,533	3,400,586	
建設業	事務所数割	60	—	—	—	—	—	8,000,995	255,592	8,000,995	255,592	
	従業者数割	61	—	—	—	96	96	3,568,792	390,487	3,568,792	390,487	
運輸・通信業	事務所数割	62	—	631,513	23,114	—	—	8,072,740	188,758	8,704,253	211,872	
	従業者数割	63	6	964,025	91,251	36	36	1,211,435	259,372	2,175,460	350,623	
飲食店・小売業その他の	事務所数割	64	—	553,581	30,198	—	—	15,819,371	707,234	16,372,952	737,432	
	従業者数割	65	3	591,591	81,381	261	261	9,760,433	997,289	10,352,024	1,078,670	
金融保険業	事務所数割	66	—	—	—	—	—	640,948	15,697	640,948	15,697	
	従業者数割	67	—	—	—	3	3	70,195	16,800	70,195	16,800	
不動産業	事務所数割	68	—	—	—	—	—	1,491,436	29,000	1,491,436	29,000	
	従業者数割	69	—	—	—	9	9	843,551	66,311	843,551	66,311	
サービス業	事務所数割	70	—	157,485	14,863	—	—	6,812,567	303,036	6,970,052	317,899	
	従業者数割	71	8	590,847	49,641	153	153	3,018,288	489,554	3,609,135	539,195	
上記の事業以外	事務所数割	72	—	—	—	—	—	216,831	10,397	216,831	10,397	
	従業者数割	73	—	—	—	6	6	3,245,858	13,691	3,245,858	13,691	
小計		74	46	20,992,162	1,878,260	802	802	124,900,083	7,320,938	145,892,245	9,199,198	
合 計		75	717	43,601,373	3,420,853	2,733	2,752	291,466,290	11,711,190	335,067,663	15,132,043	
前 年 度 合 計		76	669	669	50,856,987	3,732,366	2,702	2,728	284,150,266	10,818,497	335,007,253	14,550,863

- (注) 1 この表は、令和元年度において調定した法人のうち2以上の都道府県に事務所又は事業所を有する普通法人（清算法人を除く。）について掲載した。
2 「法人数」欄は、6か月事業年度の法人については2事業年度をもって1納税義務者とし、「事業年度数」欄は、6か月等の区分にかかわらずそれぞれ事業年度ごとに1件として掲載した。
3 所得課税分（外形対象法人分）の税額には付加価値割額及び資本割額を含んでいる。

資本金別法人数

(単位 社)

種 別	番 号	分 割 法 人							県 内 法 人 合 計						そ の 他				
		利益法人			欠損法人				小計 ①+② ③	利 益 法 人 ④	欠 損 法 人 ⑤	小 計 ④+⑤ ⑥	利 益 法 人 ①+④	欠 損 法 人 ②+⑤	計 ③+⑥	不 申 告 法 人	休 業 中 の 法 人	清 算 中 の 法 人	所 在 不 明 法 人
		二 が る の 県 に ま た	三 ま た が る の 県 に の	計 ①	二 が る の 県 に ま た	三 ま た が る の 県 に の	計 ②												
		14	—	14	30	3	33												
300 万円 未満	1	14	—	14	30	3	33	47	643	1,263	1,906	657	1,296	1,953	163	49	57	34	
300 万円 以上 1,000 万円 未満	2	35	8	43	79	8	87	130	2,684	5,324	8,008	2,727	5,411	8,138	311	26	228	59	
1,000 万 円	3	54	16	70	43	16	59	129	1,256	1,947	3,203	1,326	2,006	3,332	86	4	62	18	
1,000 万円 超 5,000 万円 未満	4	108	43	151	46	16	62	213	1,146	1,239	2,385	1,297	1,301	2,598	43	5	36	9	
5,000 万円 以上 1 億円 未満	5	52	35	87	23	8	31	118	193	188	381	280	219	499	5	—	3	2	
1 億 円	6	5	6	11	5	4	9	20	24	19	43	35	28	63	—	—	—	—	
1 億円 超 10 億円 未満	7	11	17	28	—	—	—	28	53	1	54	81	1	82	—	—	—	—	
10 億 円	8	1	—	1	—	—	—	1	—	—	—	1	—	1	—	—	—	—	
10 億円 超 50 億円 未満	9	3	7	10	—	—	—	10	5	1	6	15	1	16	—	—	—	—	
50 億 円	10	—	—	—	—	—	—	—	—	—	—	—	—	—	—	—	—	—	
50 億円 超 100 億円 未満	11	—	2	2	—	—	—	2	—	—	—	2	—	2	—	—	—	—	
100 億円 以上	12	—	3	3	—	—	—	3	1	—	1	4	—	4	—	—	—	—	
合 計	13	283	137	420	226	55	281	701	6,005	9,982	15,987	6,425	10,263	16,688	608	84	386	122	
前 年 度 合 計	14	277	134	411	212	52	264	684	6,030	9,984	16,014	6,450	10,248	16,698	613	81	361	127	

(注) 1 分割法人については、当該法人の主たる事務所又は事業所が本県に所在するものについてのみ掲載した。

2 資本金区分は、最終事業年度の期末現在によった。

収入金額課税

種 別	番 号	分 割 法 人		県 内 法 人				計					
		法人 数	事 業 年度数	収入金額	所得金額	法人 数	事 業 年度数	収入金額	所得金額	法人 数	事 業 年度数	収入金額	所得金額
		社		千円	千円	社		千円	千円	社		千円	千円
電 気 供 給 業	1	6	6	688,470	379,436	57	58	47,607,276	4,526	63	64	48,295,746	383,962
ガ ス 供 給 業	2	—	—	—	—	6	6	2,129,585	53,357	6	6	2,129,585	53,357
生 命 保 険 業	3	—	—	—	—	—	—	—	—	—	—	—	—
損 害 保 険 業	4	—	—	—	—	—	—	—	—	—	—	—	—
少 額 短 期 保 険 業	5	—	—	—	—	—	—	—	—	—	—	—	—
貿 易 保 険 業	6	—	—	—	—	—	—	—	—	—	—	—	—
合 計	7	6	6	688,470	379,436	63	64	49,736,861	57,883	69	70	50,425,331	437,319
前 年 度 合 計	8	3	3	726,983	210,476	56	56	47,554,457	28,056	59	59	48,281,440	238,532

(注) 1 この表は、令和元年度において調定したもののうち現事業年度分について掲載した。

2 分割法人においては、当該法人の主たる事務所又は事業所が本県に所在するものについてのみ掲載した。

非課税事業

種 別	番 号	法 人			個 人	
		法 人 数	事 業 年 度 数	所 得 金 額	人 員	所 得 金 額
		社		千円	人	千円
林 業	1	65	65	4,475	—	—
鉱物の掘採事業	2	2	3	34	—	—
農 業	3	168	169	199,412	—	—
計	4	235	237	203,921	—	—
前 年 度 合 計	5	234	239	139,351	—	—

(注) 1 この表は、法人にあっては平成31年2月1日から令和2年1月31日までの間に事業年度が終了したもののうち確定申告のあったものについてのみ、個人にあっては現年課税分についてそれぞれ掲載した。

2 分割法人（個人）については、当該法人（個人）の主たる事務所又は事業所が本県に所在するものについてのみ掲載した。

7 地方消費税表

(1) 譲渡割及び貨物割

種 別	番 号	前年度2、3月調定額	調定額合計	左のうち当年度 2、3月調定額
		千円	千円	千円
譲 渡 割	1	1,948,617	19,274,527	2,824,576
貨 物 割	2	198,583	1,091,142	255,580
合 計	3	2,147,200	20,365,669	3,080,156
前 年 度 合 計	4	2,395,304	20,660,359	2,147,200

(2) 清算金収入額及び清算金支出額等

種 別	番 号	Ⅰ期収入・ 支出額等	Ⅱ期収入・ 支出額等	Ⅲ期収入・ 支出額等	Ⅳ期収入・ 支出額等	収入・支出 額等合計
		千円	千円	千円	千円	千円
清 算 対 象 額	1	4,588,018	6,044,656	3,406,019	5,325,173	19,363,866
うち一般財源	2	2,690,947	3,548,983	1,995,001	3,127,205	11,362,136
うち社会保障財源	3	1,897,071	2,495,673	1,411,018	2,197,968	8,001,730
清 算 金 収 入 額 A	4	6,071,586	7,187,962	2,453,505	6,079,018	21,792,071
うち一般財源	5	3,563,087	4,219,408	1,434,017	3,571,823	12,788,335
うち社会保障財源	6	2,508,499	2,968,554	1,019,488	2,507,195	9,003,736
清 算 金 支 出 額 B	7	61,608	39,497	215,565	104,857	421,527
うち一般財源	8	36,144	23,192	127,395	61,523	248,254
うち社会保障財源	9	25,464	16,305	88,170	43,334	173,273
差 引 計 A - B	10	6,009,978	7,148,465	2,237,940	5,974,161	21,370,544
うち一般財源	11	3,526,943	4,196,216	1,306,622	3,510,300	12,540,081
うち社会保障財源	12	2,483,035	2,952,249	931,318	2,463,861	8,830,463
地 方 消 費 税 交 付 金 額	13	5,298,986	6,596,558	2,821,977	5,649,656	20,367,177
うち一般財源	14	3,108,939	3,872,601	1,650,810	3,318,744	11,951,094
うち社会保障財源	15	2,190,047	2,723,957	1,171,167	2,330,912	8,416,083
地 方 消 費 税 交 付 金 額 (前 年 度)	16	5,315,683	6,865,670	3,845,762	5,663,140	21,690,255

8 不 動 産 取

(1) 家屋に関する調

種 別	番 号	① 価格の全額が法第73条の15の2に規定する免税点に満たないもの			② 法第73条の14第1項(※1)から第3項まで及び第5項に該当するものでその価格の全額がこれらの規定に規定する金額以下のもの			③ 法第73条の3から第73条の7まで及び法附則第10条並びに①②に該当する以外のもの				
		件数	面積	価格	件数	面積	価格	件数 (イ)	面積	価格	1㎡当たり 評価額	
		件	㎡	千円	件	㎡	千円	件	㎡	千円	円	
木 造	建築分	専用住宅	19	65	2,419	3,338	318,497	27,070,513	1,623	167,369	14,262,441	85,216
		併用住宅部分	-	-	-	-	-	-	-	11,223	870,292	77,545
		非住宅部分	-	-	-	-	-	-	-	4,389	330,288	75,254
		住宅小計	-	-	-	-	-	-	67	15,612	1,200,580	76,901
		その他	6	23	832	-	-	-	404	77,446	3,708,945	47,891
		小計	25	88	3,251	3,338	318,497	27,070,513	2,094	260,427	19,171,966	73,617
	承継分	専用住宅	93	3,840	5,652	453	54,682	1,349,376	2,389	296,626	4,055,673	13,673
		併用住宅部分	-	41	83	-	-	-	-	25,215	321,571	12,753
		非住宅部分	-	39	79	-	-	-	-	13,464	170,304	12,649
		住宅小計	3	80	162	-	-	-	175	38,679	491,875	12,717
		その他	49	2,378	2,755	-	-	-	297	57,280	640,785	11,187
		小計	145	6,298	8,569	453	54,682	1,349,376	2,861	392,585	5,188,333	13,216
	計 A	170	6,386	11,820	3,791	373,179	28,419,889	4,955	653,012	24,360,299	37,305	
非 木 造	建築分	専用住宅	84	235	9,157	437	25,961	2,612,080	663	44,706	5,034,665	112,617
		併用住宅部分	-	1	77	-	-	-	-	5,669	701,776	123,792
		非住宅部分	-	-	9	-	-	-	-	1,341	173,319	129,246
		住宅小計	1	1	86	-	-	-	8	7,010	875,095	124,835
		その他	4	19	505	-	-	-	408	281,819	26,714,618	94,794
	小計	89	255	9,748	437	25,961	2,612,080	1,079	333,535	32,624,378	97,814	
	承継分	専用住宅	6	305	348	127	12,938	717,664	545	52,676	2,223,728	42,215
		併用住宅部分	-	-	-	-	-	-	-	10,462	327,835	31,336
		非住宅部分	-	-	-	-	-	-	-	11,787	532,080	45,141
		住宅小計	-	-	-	-	-	-	57	22,249	859,915	38,650
その他		4	74	149	-	-	-	276	136,096	4,869,091	35,777	
小計	10	379	497	127	12,938	717,664	878	211,021	7,952,734	37,687		
計 B	99	634	10,245	564	38,899	3,329,744	1,957	544,556	40,577,112	74,514		
合 計 A + B	27	269	7,020	22,065	4,355	412,078	31,749,633	6,912	1,197,568	64,937,411	54,224	
前 年 度 合 計	28	259	5,846	23,432	4,755	450,845	33,216,054	6,851	1,303,003	62,326,324	47,833	

(注) この表は、令和元年度に課税したものについて掲載した。なお、土地についても同様である。

(※1) 法附則第11条第9項、第12項による読替えを含む。

(※2) 法附則第11条第9項、第12項を除く。

得 税 表

控 除 額										課税標準の特例を適用した後の額が法第73条の15の2に規定する免税点に満たないもの	番 号
法第73条の14第6項から第8項まで及び第10項から第14項まで並びに法附則第11条等の課税標準の特例(※2)に該当するもの(②⑤以外)			法第73条の14第1項(※1)から第3項まで及び第5項に該当するもの(②に該当するものを除く。)			計 ④ + ⑤		⑦			
件 数		控 除 額	件 数		控 除 額	件 数	控 除 額	件 数 (二)	面 積	価 格	
適 用 件 数	全 額 控 除 のもの(ロ)		適 用 件 数	全 額 控 除 のもの(ハ)							千 円
21	-	61,264	867	14	8,780,226	888	8,841,490	177	16,431	18,105	
-	-	4,049	91	-	579,101	91	583,150	-	103	125	
-	-	5,239	-	-	-	-	5,239	-	24	-	
5	-	9,288	91	-	579,101	96	588,389	1	127	125	
12	2	39,399	-	-	-	12	39,399	4	188	323	
38	2	109,951	958	14	9,359,327	996	9,469,278	182	16,746	18,553	
3	1	7,276	21	1	39,987	24	47,263	15	1,394	883	
-	-	-	14	-	32,885	14	32,885	-	46	243	
-	-	-	-	-	-	-	-	-	15	84	
-	-	-	14	-	32,885	14	32,885	2	61	327	
1	-	28	-	-	-	1	28	-	-	-	
4	1	7,304	35	1	72,872	39	80,176	17	1,455	1,210	
42	3	117,255	993	15	9,432,199	1,035	9,549,454	199	18,201	19,763	
4	-	4,903	277	-	2,453,910	281	2,458,813	40	3,240	4,213	
-	-	-	103	-	686,497	103	686,497	-	-	-	
-	-	-	-	-	-	-	-	-	-	-	
-	-	-	103	-	686,497	103	686,497	-	-	-	
4	2	308,639	-	-	-	4	308,639	2	1,681	-	
8	2	313,542	380	-	3,140,407	388	3,453,949	42	4,921	4,213	
1	-	402	3	-	13,814	4	14,216	1	82	51	
-	-	-	1	-	4,045	1	4,045	-	-	-	
-	-	-	-	-	-	-	-	-	-	-	
-	-	-	1	-	4,045	1	4,045	-	-	-	
-	-	-	-	-	-	-	-	-	-	-	
1	-	402	4	-	17,859	5	18,261	1	82	51	
9	2	313,944	384	-	3,158,266	393	3,472,210	43	5,003	4,264	
51	5	431,199	1,377	15	12,590,465	1,428	13,021,664	242	23,204	24,027	
82	4	224,496	1,096	21	9,719,980	1,178	9,944,476	202	19,870	18,141	28

(2) 家屋の価格段階別に関する調

種 別	番 号	12万円未満のもの		12万円以上18万円未満のもの		18万円以上23万円未満のもの		23万円以上30万円以下のもの		30万円を超え50万円以下のもの			
		件数	価 格	件数	価 格	件数	価 格	件数	価 格	件数	価 格		
木 造	建築分	専用住宅	1	6	340	9	1,256	4	824	7	1,810	27	11,101
		併用住宅	2	-	-	-	-	-	-	-	-	-	-
		その他	3	2	82	2	321	2	429	3	839	3	1,208
	承継分	専用住宅	4	125	8,736	54	8,200	41	8,079	37	9,647	267	108,071
		併用住宅	5	3	162	3	465	1	210	1	266	6	2,343
		その他	6	49	2,755	24	3,604	13	2,766	17	4,677	29	11,561
	小 計	7	185	12,075	92	13,846	61	12,308	65	17,239	332	134,284	
非 木 造	建築分	専用住宅	8	87	6,101	15	2,273	13	2,615	6	1,617	18	7,332
		併用住宅	9	1	86	-	-	-	-	-	-	-	-
		その他	10	3	286	-	-	1	219	3	754	7	2,787
	承継分	専用住宅	11	8	426	1	153	5	1,043	4	1,045	3	1,210
		併用住宅	12	-	-	1	157	-	-	-	-	-	-
		その他	13	4	149	3	462	1	198	8	2,070	13	5,136
	小 計	14	103	7,048	20	3,045	20	4,075	21	5,486	41	16,465	
合 計	15	288	19,123	112	16,891	81	16,383	86	22,725	373	150,749		

前 年 度 合 計	16	230	14,854	151	23,384	100	20,838	93	24,809	460	188,606
-----------	----	-----	--------	-----	--------	-----	--------	----	--------	-----	---------

種 別	番 号	1,200万円を超え1,300万円以下のもの		1,300万円を超え1,400万円以下のもの		1,400万円を超え1,500万円以下のもの		1,500万円を超え1,600万円以下のもの		1,600万円を超え1,700万円以下のもの			
		件数	価 格	件数	価 格	件数	価 格	件数	価 格	件数	価 格		
木 造	建築分	専用住宅	1	232	2,902,730	157	2,105,778	103	1,489,161	89	1,372,016	56	922,094
		併用住宅	2	6	74,436	5	66,811	5	73,252	4	61,641	1	16,589
		その他	3	7	86,941	11	148,815	4	57,357	10	152,956	4	65,558
	承継分	専用住宅	4	1	12,982	-	-	1	14,037	-	-	-	-
		併用住宅	5	-	-	-	-	-	-	-	-	-	-
		その他	6	-	-	-	-	1	14,366	-	-	-	-
	小 計	7	246	3,077,089	173	2,321,404	114	1,648,173	103	1,586,613	61	1,004,241	
非 木 造	建築分	専用住宅	8	45	562,085	50	668,736	31	449,213	8	123,593	21	347,549
		併用住宅	9	1	12,483	-	-	-	-	-	-	-	-
		その他	10	11	139,639	9	120,986	4	58,495	4	61,891	8	130,843
	承継分	専用住宅	11	2	25,030	-	-	1	14,586	-	-	2	33,280
		併用住宅	12	4	50,377	1	13,451	3	43,339	2	31,332	-	-
		その他	13	7	87,161	5	67,424	3	43,171	3	46,274	3	49,669
	小 計	14	70	876,775	65	870,597	42	608,804	17	263,090	34	561,341	
合 計	15	316	3,953,864	238	3,192,001	156	2,256,977	120	1,849,703	95	1,565,582		

前 年 度 合 計	16	284	3,548,098	194	2,609,344	143	2,068,346	95	1,471,943	80	1,324,637
-----------	----	-----	-----------	-----	-----------	-----	-----------	----	-----------	----	-----------

50万円を超え350万円以下のもの		350万円を超え420万円以下のもの		420万円を超え450万円以下のもの		450万円を超え1,000万円以下のもの		1,000万円を超え1,100万円以下のもの		1,100万円を超え1,200万円以下のもの	
件数	価 格	件数	価 格	件数	価 格	件数	価 格	件数	価 格	件数	価 格
件	千円	件	千円	件	千円	件	千円	件	千円	件	千円
634	1,504,850	554	2,131,601	147	638,288	1,834	14,686,242	573	6,007,850	395	4,540,332
-	-	-	-	2	8,700	10	73,584	4	42,075	7	80,009
140	264,397	28	108,261	15	65,315	113	788,718	5	51,663	13	148,428
2,041	3,325,471	123	471,072	39	169,175	199	1,155,412	2	20,993	2	22,524
123	212,734	13	49,573	8	34,692	16	105,317	-	-	1	11,382
169	235,767	8	31,356	7	30,541	25	150,963	-	-	1	11,669
3,107	5,543,219	726	2,791,863	218	946,711	2,197	16,960,236	584	6,122,581	419	4,814,344
137	231,001	249	974,722	66	290,760	325	1,891,713	22	232,766	41	472,777
-	-	-	-	-	-	-	-	-	-	-	-
110	190,717	14	53,297	4	17,235	63	455,890	1	10,953	7	80,644
360	701,945	46	179,881	25	108,496	199	1,315,377	5	52,576	3	34,404
16	30,074	3	12,146	2	8,657	16	108,970	1	10,828	-	-
86	168,636	10	38,449	6	26,009	54	389,019	5	52,560	7	80,971
709	1,322,373	322	1,258,495	103	451,157	657	4,160,969	34	359,683	58	668,796
3,816	6,865,592	1,048	4,050,358	321	1,397,868	2,854	21,121,205	618	6,482,264	477	5,483,140
4,076	7,771,267	909	3,509,861	326	1,417,448	3,288	24,182,711	568	5,941,277	332	3,813,783

1,700万円を超え1,800万円以下のもの		1,800万円を超え1,900万円以下のもの		1,900万円を超え2,000万円以下のもの		2,000万円を超えるもの		合 計	
件数	価 格	件数	価 格	件数	価 格	件数	価 格	件数	価 格
件	千円	件	千円	件	千円	件	千円	件	千円
52	905,649	27	498,461	18	349,873	56	1,265,117	4,980	41,335,373
4	68,867	1	18,921	1	19,299	17	596,396	67	1,200,580
3	52,782	1	18,540	7	136,950	37	1,560,217	410	3,709,777
-	-	-	-	-	-	3	76,302	2,935	5,410,701
1	17,774	-	-	1	19,831	1	37,288	178	492,037
-	-	-	-	-	-	3	143,515	346	643,540
60	1,045,072	29	535,922	27	525,953	117	3,678,835	8,916	52,792,008
19	334,376	6	110,861	4	76,461	21	869,351	1,184	7,655,902
-	-	-	-	-	-	7	862,612	9	875,181
8	138,489	2	36,864	6	116,847	147	25,098,287	412	26,715,123
1	17,336	1	18,666	-	-	12	436,286	678	2,941,740
1	17,488	-	-	-	-	7	533,096	57	859,915
1	17,414	5	92,048	1	19,237	55	3,683,183	280	4,869,240
30	525,103	14	258,439	11	212,545	249	31,482,815	2,620	43,917,101
90	1,570,175	43	794,361	38	738,498	366	35,161,650	11,536	96,709,109
58	1,011,541	44	812,193	38	741,064	396	35,069,806	11,865	95,565,810

(3) 土地に関する調

種 別	番 号	価格の全額が法第73条の15の2に規定する免税点に満たないもの ①				法第73条の14第6項から第10項まで及び第14項並びに法附則第11条等の課税標準の特例に該当し、全額控除されたもの ②				法73条の3から第73条の7まで及び法附則第10条並びに①②に該当する以外のもの ③			
		件数	面積	価格	特例適用前の価格	件数	面積	価格	特例適用前の価格	件数	面積	価格	特例適用前の価格
住宅用宅地	1	223	12,948	9,582	19,122	10	2,176	20,541	41,082	6,828	3,510,010	17,651,780	35,281,567
上記以外の宅地	2	96	6,525	4,454	8,774	2	51	1,494	2,987	758	1,024,716	3,986,956	7,975,802
農 地	3	619	448,107	21,064	21,073	1	5,901	614	614	870	5,006,618	465,582	467,152
山 林	4	153	349,779	3,950	3,950	-	-	-	-	125	3,728,431	47,814	47,876
そ の 他	5	241	224,847	4,014	5,561	-	-	-	-	131	706,048	603,572	1,199,120
計	6	1,332	1,042,206	43,064	58,480	13	8,128	22,649	44,683	8,712	13,975,823	22,755,704	44,971,517
前 年 度 計	7	1,377	1,002,804	41,854	57,798	17	27,096	18,450	35,232	8,721	19,351,844	26,299,686	51,292,366

種 別	番 号	法第73条の14第6項から第10項まで及び第14項並びに法附則第11条等の課税標準の特例に該当したもので②以外のもの ④			課税標準の特例を適用した後の額が法第73条の15の2に規定する免税点に満たないもの ⑤			課税標準額 ③-④-⑤ ⑥	減免等される前の税額 ⑦
		件数	控除額	件数	面積	価格			
住宅用宅地	1	14	10,293	22	4,077	1,793	17,639,694	528,974	
上記以外の宅地	2	5	165	1	1,027	1,267	3,985,524	119,540	
農 地	3	459	94,935	52	96,133	4,024	366,623	11,378	
山 林	4	-	-	-	-	-	47,814	1,431	
そ の 他	5	1	34	-	-	-	603,538	18,103	
計	6	479	105,427	75	101,237	7,084	22,643,193	679,426	
前 年 度 計	7	447	100,207	58	108,525	3,733	26,195,746	786,036	

種 別	番 号	法第73条の24の規定の適用により全額減額されるもの ⑧		法第73条の24の規定に該当したもので⑧以外のもの ⑨		⑦のうち、法第73条の25の規定の適用により徴収猶予をしているもの ⑩		法第73条の27の2から法第73条の27の7まで並びに法附則第11条の4、第12条の規定により減額、納税義務の免除をしたもの ⑪		調 定 額 ⑦-⑧- ⑨-⑩- ⑪
		件数	減額した額	件数	減額した額	件数	減額した額	件数	減額した額	
住宅用宅地	1	966	49,251	948	63,915	-	-	22	939	409,826
上記以外の宅地	2	-	-	-	-	-	-	9	420	119,120
農 地	3	-	-	-	-	-	-	62	2,484	8,894
山 林	4	-	-	-	-	-	-	-	-	1,431
そ の 他	5	-	-	-	-	-	-	1	2	18,101
計	6	966	49,251	948	63,915	-	-	84	3,423	557,372
前 年 度 計	7	870	45,190	1,003	67,229	105	12,142	96	3,639	660,435

(4) 土地の価格段階別に関する調 (全体)

種 別	番 号	10万円未満のもの		10万円以上13万円以下のもの		13万円を超え20万円以下のもの		20万円を超え150万円以下のもの		150万円を超え200万円以下のもの	
		件数	価 格	件数	価 格	件数	価 格	件数	価 格	件数	価 格
住 宅 用 宅 地	1	267	11,428	52	6,065	125	20,928	2,585	2,276,987	1,072	1,882,731
上記以外の宅地	2	104	4,889	18	2,080	42	7,044	271	194,489	57	100,988
農 地	3	701	23,982	86	9,872	121	19,619	518	287,302	28	48,809
山 林	4	188	5,379	15	1,725	23	3,434	49	23,517	-	-
そ の 他	5	270	4,618	12	1,319	11	1,689	40	29,351	4	6,974
計	6	1,530	50,296	183	21,061	322	52,714	3,463	2,811,646	1,161	2,039,502

前 年 度 計	7	1,523	47,879	146	16,619	318	52,400	3,298	2,695,589	1,153	2,016,359
---------	---	-------	--------	-----	--------	-----	--------	-------	-----------	-------	-----------

種 別	番 号	200万円を超え500万円以下のもの		500万円を超え1,000万円以下のもの		1,000万円を超え2,000万円以下のもの		2,000万円を超えるもの		合 計	
		件数	価 格	件数	価 格	件数	価 格	件数	価 格	件数	価 格
住 宅 用 宅 地	1	2,309	7,048,833	481	3,209,130	124	1,694,815	46	1,530,986	7,061	17,681,903
上記以外の宅地	2	159	514,647	100	703,661	67	917,993	38	1,547,113	856	3,992,904
農 地	3	35	91,017	1	6,659	-	-	-	-	1,490	487,260
山 林	4	1	2,642	2	15,067	-	-	-	-	278	51,764
そ の 他	5	23	82,054	3	18,854	5	73,515	4	389,212	372	607,586
計	6	2,527	7,739,193	587	3,953,371	196	2,686,323	88	3,467,311	10,057	22,821,417

前 年 度 計	7	2,717	8,328,956	609	4,142,112	208	2,881,589	143	6,178,487	10,115	26,359,990
---------	---	-------	-----------	-----	-----------	-----	-----------	-----	-----------	--------	------------

(5) 課税標準の特例の適用状況に関する調

種 別	番 号	法第73条の14第1項に該当するもの(第2項含み、附則第11条第9項、第12項除く)		法第73条の14第3項に該当するもの		法第73条の14第5項に該当するもの		法第73条の14第6項に該当するもの	
		件 数	控 除 額	件 数	控 除 額	件 数	控 除 額	件 数	控 除 額
家屋 { 建築分 承継分 小計 土地 計	1	件 3,368	千円 34,551,011	件 -	千円 -	件 -	千円 -	件 42	千円 391,130
	2	23	163,638	591	1,994,134	-	-	4	3,597
	3	3,391	34,714,649	591	1,994,134	-	-	46	394,727
	4	-	-	-	-	-	-	25	29,826
	5	3,391	34,714,649	591	1,994,134	-	-	71	424,553

種 別	番 号	法第73条の14第7項に該当するもの		法第73条の14第8項第1号に該当するもの		法第73条の14第8項第2号に該当するもの		法第73条の14第8項第3号に該当するもの	
		件 数	控 除 額	件 数	控 除 額	件 数	控 除 額	件 数	控 除 額
家屋 { 建築分 承継分 小計 土地 計	1	件 -	千円 -	件 -	千円 -	件 -	千円 -	件 -	千円 -
	2	-	-	-	-	-	-	-	-
	3	-	-	-	-	-	-	-	-
	4	-	-	-	-	-	-	-	-
	5	-	-	-	-	-	-	-	-

種 別	番 号	法第73条の14第9項第1号に該当するもの		法第73条の14第9項第2号に該当するもの		法第73条の14第10項に該当するもの		法第73条の14第11項に該当するもの	
		件 数	控 除 額	件 数	控 除 額	件 数	控 除 額	件 数	控 除 額
家屋 { 建築分 承継分 小計 土地 計	1	件 -	千円 -	件 -	千円 -	件 -	千円 -	件 -	千円 -
	2	-	-	-	-	-	-	-	-
	3	-	-	-	-	-	-	-	-
	4	-	-	-	-	-	-	-	-
	5	-	-	-	-	-	-	-	-

種 別	番 号	法第73条の14第12項に該当するもの		法第73条の14第13項に該当するもの		法第73条の14第14項に該当するもの		法附則第11条第1項に該当するもの	
		件 数	控 除 額	件 数	控 除 額	件 数	控 除 額	件 数	控 除 額
家屋 { 建築分 承継分 小計 土地 計	1	件 -	千円 -	件 -	千円 -	件 -	千円 -	件 -	千円 -
	2	-	-	-	-	-	-	-	-
	3	-	-	-	-	-	-	-	-
	4	-	-	-	-	-	-	466	96,017
	5	-	-	-	-	-	-	466	96,017

種 別	番 号	法附則第11条第2項に該当するもの		法附則第11条第3項に該当するもの		法附則第11条第4項に該当するもの		法附則第11条第5項に該当するもの	
		件 数	控 除 額	件 数	控 除 額	件 数	控 除 額	件 数	控 除 額
家屋 { 建築分 承継分 小計 土地 計	1	件 -	千円 -	件 -	千円 -	件 -	千円 -	件 -	千円 -
	2	-	-	-	-	-	-	-	-
	3	-	-	-	-	-	-	-	-
	4	-	-	-	-	-	-	-	-
	5	-	-	-	-	-	-	-	-

種 別	番 号	法附則第11条第6項に該当するもの		法附則第11条第7項に該当するもの		法附則第11条第8項に該当するもの		法附則第11条第9項に該当するもの	
		件 数	控 除 額	件 数	控 除 額	件 数	控 除 額	件 数	控 除 額
家屋 { 建築分 承継分 小計 土地 計	1	-	-	-	-	-	-	672	7,566,398
	2	-	-	-	-	-	-	-	-
	3	-	-	-	-	-	-	672	7,566,398
	4	-	-	-	-	-	-	-	-
	5	-	-	-	-	-	-	672	7,566,398

種 別	番 号	法附則第11条第10項に該当するもの		法附則第11条第11項に該当するもの		法附則第11条第12項に該当するもの		法附則第11条第13項に該当するもの	
		件 数	控 除 額	件 数	控 除 額	件 数	控 除 額	件 数	控 除 額
家屋 { 建築分 承継分 小計 土地 計	1	-	-	2	15,288	1	64,917	-	-
	2	-	-	-	-	-	-	-	-
	3	-	-	2	15,288	1	64,917	-	-
	4	-	-	-	-	-	-	-	-
	5	-	-	2	15,288	1	64,917	-	-

種 別	番 号	法附則第11条第14項に該当するもの		法附則第11条の5第1項に該当するもの		法附則第51条第1項に該当するもの		法附則第51条第2項に該当するもの	
		件 数	控 除 額	件 数	控 除 額	件 数	控 除 額	件 数	控 除 額
家屋 { 建築分 承継分 小計 土地 計	1	-	-	-	-	1	16,455	-	-
	2	-	-	-	-	1	4,109	-	-
	3	-	-	-	-	2	20,564	-	-
	4	-	-	7,717	22,231,047	-	-	-	-
	5	-	-	7,717	22,231,047	2	20,564	-	-

種 別	番 号	法附則第51条第3項に該当するもの		法附則第51条第4項に該当するもの		法附則第51条第5項に該当するもの		法附則第51条第6項に該当するもの	
		件 数	控 除 額	件 数	控 除 額	件 数	控 除 額	件 数	控 除 額
家屋 { 建築分 承継分 小計 土地 計	1	-	-	1	620	-	-	-	-
	2	-	-	-	-	-	-	-	-
	3	-	-	1	620	-	-	-	-
	4	-	-	-	-	1	2,233	-	-
	5	-	-	1	620	1	2,233	-	-

種 別	番 号	廃止後もなおその効力を有する課税標準の特例の規定に該当するもの		その他課税標準の特例の規定に該当するもの		合 計		前 年 度 合 計	
		件 数	控 除 額	件 数	控 除 額	件 数	控 除 額	件 数	控 除 額
家屋 { 建築分 承継分 小計 土地 計	1	-	-	-	-	4,087	42,605,819	4,086	41,075,742
	2	-	-	-	-	619	2,165,478	598	2,084,788
	3	-	-	-	-	4,706	44,771,297	4,684	43,160,530
	4	-	-	-	-	8,209	22,359,123	8,292	25,888,909
	5	-	-	-	-	12,915	67,130,420	12,976	69,049,439

9 県 た ば こ 税 表

月 別 税 額 表

種 別	申告者数	課税標準数量			調定額
			旧 3 級 品 を 除 く	旧 3 級 品	
	人	千本	千本	千本	千円
平成 31 年 3 月分	6	97,477	94,266	3,211	89,795
" 4 月分	7	101,893	98,529	3,364	93,838
令和 元年 5 月分	9	104,430	101,012	3,418	96,183
" 6 月分	8	98,807	95,582	3,225	91,007
" 7 月分	8	105,967	102,531	3,436	97,608
" 8 月分	9	108,286	104,761	3,524	99,740
" 9 月分	8	105,461	103,223	2,238	97,466
" 10 月分	8	93,419	93,337	82	86,973
" 11 月分	11	93,437	93,410	27	86,948
" 12 月分	8	98,721	98,692	29	91,809
令和 2 年 1 月分	9	90,499	90,499	0	84,167
" 2 月分	9	87,664	87,664	0	81,528
合 計	11	1,186,060	1,163,506	22,554	1,097,062
前年度合計	9	1,242,406	1,199,070	43,336	1,094,747

(注) 課税標準数量は千本単位のため、端数処理の関係で合計が一致しない場合がある。

10 ゴ ル フ 場 利 用 税 表

ゴ ル フ 場

種 別	等級	税 率	施 設 数	利 用 人 員	調 定 額	備 考
		円		人	千円	
18 ホ ー ル	6	700				
" "	7	600	3	X	X	
" "	8	500	3	79,038	29,476	
" "	9	400	8	169,777	48,982	
9 ホ ー ル	9	400	1	X	X	
" "	10	300	1	X	X	
合 計			16	343,795	113,185	
前年度合計			16	337,278	117,972	

- (注) 1 「等級」は令和元年夏期最高等級時で掲載した。
 2 「施設数」は令和元年度末時点での数を掲載した。
 3 「利用人員」は年間の延数である。なお、非課税による利用者及び中途廃業施設の利用者を含む。
 4 統計表中の「X」は情報を保護する観点から計数を秘匿としている。

11 自 動 車

新 車

区 分	番 号	新規登録・新規検査又は届出台数	非課税・課税免除及び免税点以下台数	②のうち身体障害者等に係る減免台数	課 税 台 数 ①－②			
		①	②					
自 動 車	乗 用 車	普通車 { 営業用 1	2	1	—	1		
		{ 自家用 2	6,382	2,765	53	3,617		
		小型車 {	{ 営業用 3	26	10	—	16	
			{ 自家用 4	7,115	2,158	162	4,957	
		計 {	{ 営業用 5	28	11	—	17	
			{ 自家用 6	13,497	4,923	215	8,574	
	ト ラ ック	けん引車 {	{ 営業用 7	423	11	—	412	
			{ 自家用 8	574	5	—	569	
		被けん引車 {	{ 営業用 9	27	3	—	24	
			{ 自家用 10	14	2	—	12	
		貨客兼用車 {	{ 営業用 11	19	—	—	19	
			{ 自家用 12	4	3	—	1	
		計 {	{ 営業用 13	96	42	—	54	
			{ 自家用 14	1,064	545	—	519	
		計 {	{ 営業用 15	565	56	—	509	
			{ 自家用 16	1,656	555	—	1,101	
		バ ス	営業用 {	{ 一般乗合用 17	—	—	—	—
				{ 一般乗合用以外 18	11	6	—	5
	自家用 19		54	20	—	34		
	三輪の小型自動車 {	{ 営業用 20	—	—	—	—		
		{ 自家用 21	—	—	—	—		
	特種用途車 {	{ 営業用 22	90	15	—	75		
		{ 自家用 23	274	94	—	180		
	合 計 {	{ 営業用 24	694	88	—	606		
		{ 自家用 25	15,481	5,592	215	9,889		
軽 自 動 車	四輪乗用車 {	{ 営業用 26	1	1	—	—		
		{ 自家用 27	8,148	310	—	7,838		
	四輪トラック {	{ 営業用 28	305	6	—	299		
		{ 自家用 29	2,863	78	—	2,785		
	三 輪 車 {	{ 営業用 30	—	—	—	—		
		{ 自家用 31	—	—	—	—		
合 計 {	{ 営業用 32	306	7	—	299			
	{ 自家用 33	11,011	388	—	10,623			
総 計 {	{ 営業用 34	1,000	95	—	905			
	{ 自家用 35	26,492	5,980	215	20,512			
前 年 度 総 計 {	{ 営業用 36	1,687	95	—	1,592			
	{ 自家用 37	54,190	11,229	599	42,961			

取 得 税 表

取 得 価 額	バリアフリー・ASV 特例に係る控除額	課 税 標 準 額 ③－④	税 額
③	④		
千円	千円	千円	千円
900	—	900	18
10,887,960	169,750	10,718,210	305,393
35,175	—	35,175	521
8,145,921	—	8,145,921	211,862
36,075	—	36,075	539
19,033,881	169,750	18,864,131	517,255
3,061,902	714,000	2,347,902	27,241
4,356,173	1,160,250	3,195,923	50,545
286,230	—	286,230	2,211
155,237	—	155,237	1,346
117,840	—	117,840	2,357
8,000	—	8,000	240
125,214	—	125,214	1,583
966,150	42,000	924,150	22,337
3,591,186	714,000	2,877,186	33,392
5,485,560	1,202,250	4,283,310	74,468
—	—	—	—
63,976	10,500	53,476	378
226,319	115,500	110,819	2,261
—	—	—	—
—	—	—	—
731,863	157,500	574,363	8,592
1,345,970	201,250	1,144,720	25,564
4,423,100	882,000	3,541,100	42,901
26,091,730	1,688,750	24,402,980	619,548
—	—	—	—
10,345,083	—	10,345,083	156,206
309,464	—	309,464	4,832
2,792,287	—	2,792,287	50,591
—	—	—	—
—	—	—	—
309,464	—	309,464	4,832
13,137,370	—	13,137,370	206,797
4,732,564	882,000	3,850,564	47,733
39,229,100	1,688,750	37,540,350	826,345
11,585,499	1,078,000	10,507,499	121,405
76,463,803	2,521,750	73,942,053	1,597,176

中古車

区 分	番 号	新規登録・新 規検査又は届 出台数	移転登録台数	自動車検査証 (軽自動車届出 済証)の記入に 係るもの	計 ①+②+③	非課税・課税 免除及び免税 点以下台数	
		① 台	② 台	③ 台	④ 台	⑤ 台	
自 動 車	乗 用 車	普通車 { 営業用 1	5	7	—	12	12
		普通車 { 自家用 2	2,634	9,102	492	12,228	10,346
		小型車 { 営業用 3	8	13	1	22	21
			自家用 4	2,468	9,707	532	12,707
		計 { 営業用 5	13	20	1	34	33
			自家用 6	5,102	18,809	1,024	24,935
	ト ラ ック	けん引車 { 営業用 7	33	216	11	260	243
			自家用 8	65	643	35	743
		けん引車 { 営業用 9	—	27	2	29	29
			自家用 10	—	—	—	—
		被けん引車 { 営業用 11	2	—	—	2	1
			自家用 12	3	—	—	3
		貨客兼用車 { 営業用 13	4	7	1	12	12
			自家用 14	416	939	51	1,406
		計 { 営業用 15	39	250	14	303	285
			自家用 16	484	1,582	86	2,152
	バ ス	営業用 { 一般乗合用 17	—	—	1	1	1
			自家用 { 一般乗合用以外 18	16	10	1	27
		自家用 19	16	40	1	57	55
	三輪の小型自動車 { 営業用 20	—	—	—	—	—	
		自家用 21	—	—	—	—	—
	特 種 用 途 車 { 営業用 22	15	72	4	91	82	
		自家用 23	56	244	13	313	307
	合 計 { 営業用 24	83	352	21	456	426	
		自家用 25	5,658	20,675	1,124	27,457	24,692
軽 自 動 車	四 輪 乗 用 車 { 営業用 26	—	—	—	—	—	
		自家用 27	3,503	14,950	3,450	21,903	20,780
	四 輪 ト ラ ッ ク { 営業用 28	21	91	21	133	126	
		自家用 29	717	3,062	707	4,486	4,259
	三 輪 車 { 営業用 30	—	—	—	—	—	
		自家用 31	—	—	—	—	—
合 計 { 営業用 32	21	91	21	133	126		
	自家用 33	4,220	18,012	4,157	26,389	25,039	
総 計 { 営業用 34	104	443	42	589	552		
自家用 35	9,878	38,687	5,281	53,846	49,731		
前 年 度 総 計 { 営業用 36	159	909	38	1,106	1,041		
	自家用 37	18,122	85,537	10,998	114,657	106,842	

⑤のうち身体障害者等に係る減免台数	課税台数 ④-⑤	取得価額 ⑥	中古車特例に係る控除額 ⑦	課税標準額 ⑥-⑦	税額
	台	千円	千円	千円	千円
—	—	—	—	—	—
24	1,882	2,319,532	331,950	1,987,582	59,388
—	1	586	450	136	3
7	777	647,951	145,500	502,451	14,992
—	1	586	450	136	3
31	2,659	2,967,483	477,450	2,490,033	74,380
—	17	47,366	—	47,366	946
—	59	79,102	250	78,852	2,352
—	—	—	—	—	—
—	—	—	—	—	—
—	1	—	—	—	19
—	—	955	—	955	—
—	—	—	—	—	—
—	39	42,139	1,300	40,839	1,222
—	18	47,366	—	47,366	965
—	98	122,196	1,550	120,646	3,574
—	—	—	—	—	—
—	2	15,272	—	15,272	305
—	2	2,099	—	2,099	63
—	—	—	—	—	—
—	—	—	—	—	—
—	9	12,333	—	12,333	236
—	6	9,195	—	9,195	275
—	30	75,557	450	75,107	1,509
31	2,765	3,100,973	479,000	2,621,973	78,292
—	—	—	—	—	—
1	1,123	730,359	159,150	571,209	11,333
—	7	5,675	50	5,625	83
—	227	190,837	8,800	182,037	2,717
—	—	—	—	—	—
—	—	—	—	—	—
—	7	5,675	50	5,625	83
1	1,350	921,196	167,950	753,246	14,050
—	37	81,232	500	80,732	1,592
32	4,115	4,022,169	646,950	3,375,219	92,342
70	7,815	7,473,631	1,000	192,329	3,698
70	7,880	7,666,960	1,198,400	6,275,231	175,930

取得価額段階別（新車）

区 分	番号	50万円以下のもの			50万円を超え100万円以下のもの ①			100万円を超え150万円以下のもの ②			150万円を超え200万円以下のもの ③			
		台数	取得価額	税額	台数	取得価額	税額	台数	取得価額	税額	台数	取得価額	税額	
自動車	乗用車	普通車	営業用	1	—	—	—	—	—	—	—	—	—	
			自用	2	—	—	—	3	3,819	107	288	522,523	15,601	
		小型車	営業用	3	—	—	—	—	—	—	9	15,773	327	
			自用	4	—	21	20,256	599	1,658	2,227,629	57,125	2,686	4,512,879	116,511
		計	営業用	5	—	1	900	18	—	—	9	15,773	327	
			自用	6	—	21	20,256	599	1,661	2,231,448	57,232	2,974	5,035,402	132,112
	ト	けん引車	営業用	7	—	—	—	—	2	2,958	53	26	46,050	738
			自用	8	—	—	—	—	17	24,541	493	36	63,975	1,305
	ラ	被けん引車	営業用	9	—	—	—	—	—	—	—	—	—	
			自用	10	—	—	—	—	—	—	—	—	—	
	ック	貨客兼用車	営業用	11	—	—	—	—	—	—	—	—	—	
			自用	12	—	—	—	—	—	—	—	—	—	
	ク	計	営業用	13	—	—	—	—	10	13,076	114	13	22,345	463
			自用	14	—	—	—	—	151	213,709	5,333	236	375,028	10,588
	バス	計	営業用	15	—	—	—	—	12	16,034	167	39	68,395	1,201
			自用	16	—	—	—	—	168	238,250	5,826	272	439,003	11,893
	バス	自用	一般乗合用	17	—	—	—	—	—	—	—	—	—	
			一般乗合用以外	18	—	—	—	—	—	—	—	—	—	
	三輪小型自動車	計	営業用	19	—	1	746	22	—	—	—	3	5,619	168
自用			20	—	—	—	—	—	—	—	—	—		
三輪小型自動車	計	営業用	21	—	—	—	—	—	—	—	—	—		
		自用	22	—	—	—	—	—	—	—	—	—		
特種用途車	計	営業用	23	—	1	800	24	—	—	—	28	44,948	1,346	
		自用	24	—	—	—	—	—	—	—	—	—		
合 計	計	営業用	25	—	1	900	18	12	16,034	167	48	84,168	1,528	
		自用	26	—	23	21,802	645	1,829	2,469,698	63,058	3,277	5,524,972	145,519	
四輪乗用車	計	営業用	27	—	—	—	—	—	—	—	—	—		
		自用	28	—	552	490,203	5,713	5,841	7,555,543	110,825	1,434	2,275,732	39,196	
四輪トラック	計	営業用	29	—	215	207,522	3,360	77	86,980	1,173	—	—		
		自用	30	—	1,555	1,367,653	26,612	1,190	1,362,442	23,206	40	62,192	773	
三輪車	計	営業用	31	—	—	—	—	—	—	—	—	—		
		自用	32	—	—	—	—	—	—	—	—	—		
合 計	計	営業用	33	—	215	207,522	3,360	77	86,980	1,173	—	—		
		自用	34	—	2,107	1,857,856	32,325	7,031	8,917,985	134,031	1,474	2,337,924	39,969	
総 計	計	営業用	35	—	216	208,422	3,378	89	103,014	1,340	48	84,168	1,528	
		自用	36	—	2,130	1,879,658	32,970	8,860	11,387,683	197,089	4,751	7,862,896	185,488	
前年度総計	計	営業用	37	—	359	346,850	5,654	142	158,882	1,749	20	36,459	664	
		自用	38	—	4,507	4,026,175	64,325	18,805	23,791,256	388,969	9,449	15,666,176	369,839	

200万円を超え250万円以下 のもの ④			250万円を超え300万円以下 のもの ⑤			300万円を超えるもの ⑥			合 計 ①+②+③+④+⑤+⑥			番 号
台 数	取得価額 千円	税 額 千円	台 数	取得価額 千円	税 額 千円	台 数	取得価額 千円	税 額 千円	台 数	取得価額 千円	税 額 千円	
—	—	—	—	—	—	—	—	—	1	900	18	1
968	2,208,463	60,335	1,443	3,923,686	108,307	915	4,229,469	121,043	3,617	10,887,960	305,393	2
—	—	—	7	19,402	194	—	—	—	16	35,175	521	3
426	937,544	24,844	160	428,224	12,202	6	19,389	581	4,957	8,145,921	211,862	4
—	—	—	7	19,402	194	—	—	—	17	36,075	539	5
1,394	3,146,007	85,179	1,603	4,351,910	120,509	921	4,248,858	121,624	8,574	19,033,881	517,255	6
20	46,000	690	25	69,045	908	339	2,897,849	24,852	412	3,061,902	27,241	7
7	16,364	277	106	288,439	5,193	403	3,962,854	43,277	569	4,356,173	50,545	8
—	—	—	—	—	—	24	286,230	2,211	24	286,230	2,211	9
—	—	—	—	—	—	12	155,237	1,346	12	155,237	1,346	10
—	—	—	5	13,950	279	14	103,890	2,078	19	117,840	2,357	11
—	—	—	—	—	—	1	8,000	240	1	8,000	240	12
3	6,405	85	16	44,158	446	12	39,230	475	54	125,214	1,583	13
11	23,376	701	95	264,191	4,049	26	89,846	1,666	519	966,150	22,337	14
23	52,405	775	46	127,153	1,633	389	3,327,199	29,616	509	3,591,186	33,392	15
18	39,740	978	201	552,630	9,242	442	4,215,937	46,529	1,101	5,485,560	74,468	16
—	—	—	—	—	—	—	—	—	—	—	—	17
—	—	—	—	—	—	5	63,976	378	5	63,976	378	18
—	—	—	7	20,551	616	23	199,403	1,455	34	226,319	2,261	19
—	—	—	—	—	—	—	—	—	—	—	—	20
—	—	—	—	—	—	—	—	—	—	—	—	21
—	—	—	1	2,639	13	74	729,224	8,579	75	731,863	8,592	22
7	15,986	480	9	25,292	630	135	1,258,944	23,084	180	1,345,970	25,564	23
23	52,405	775	54	149,194	1,840	468	4,120,399	38,573	606	4,423,100	42,901	24
1,419	3,201,733	86,637	1,820	4,950,383	130,997	1,521	9,923,142	192,692	9,889	26,091,730	619,548	25
—	—	—	—	—	—	—	—	—	—	—	—	26
11	23,605	472	—	—	—	—	—	—	7,838	10,345,083	156,206	27
7	14,962	299	—	—	—	—	—	—	299	309,464	4,832	28
—	—	—	—	—	—	—	—	—	2,785	2,792,287	50,591	29
—	—	—	—	—	—	—	—	—	—	—	—	30
—	—	—	—	—	—	—	—	—	—	—	—	31
7	14,962	299	—	—	—	—	—	—	299	309,464	4,832	32
11	23,605	472	—	—	—	—	—	—	10,623	13,137,370	206,797	33
30	67,367	1,074	54	149,194	1,840	468	4,120,399	38,573	905	4,732,564	47,733	34
1,430	3,225,338	87,109	1,820	4,950,383	130,997	1,521	9,923,142	192,692	20,512	39,229,100	826,345	35
10	21,222	288	148	402,010	6,507	913	10,620,076	106,543	1,592	11,585,499	121,405	36
3,436	7,232,898	190,015	3,464	9,410,358	238,715	3,300	16,336,940	345,313	42,961	76,463,803	1,597,176	37

取得価額段階別（中古車）

区 分	番 号	50万円以下のもの	50万円を超え70万円以下のもの ①		70万円を超え90万円以下のもの ②		90万円を超え110万円以下のもの ③						
		台数	取得価額	税 額	台数	取得価額	税 額	台数	取得価額	税 額			
自 動 車	乗 用 車	普通車 { 営業用	1	—	—	—	—	—	—	—	—		
			2	—	513	304,200	6,411	334	264,008	6,137	250	248,900	6,254
		小型車 { 営業用	3	—	1	586	3	—	—	—	—	—	
			4	—	290	172,613	3,863	213	167,435	3,918	150	148,753	3,336
		計 { 営業用	5	—	1	586	3	—	—	—	—	—	
			6	—	803	476,813	10,274	547	431,443	10,055	400	397,653	9,590
	ト ラ ッ ク	けん引車 { 営業用	7	—	2	1,167	23	2	1,551	31	—	—	
			8	—	17	10,017	292	10	8,091	242	6	5,824	175
		けん引車 { 営業用	9	—	—	—	—	—	—	—	—	—	
			10	—	—	—	—	—	—	—	—	—	
		被けん引車 { 営業用	11	—	—	—	—	—	—	—	—	—	
			12	—	—	—	—	—	—	—	1	955	—
		貨客兼用車 { 営業用	13	—	—	—	—	—	—	—	—	—	
			14	—	13	7,998	212	5	4,011	120	8	8,065	237
		計 { 営業用	15	—	2	1,167	23	2	1,551	31	—	—	19
			16	—	30	18,015	504	15	12,102	362	15	14,844	412
		バ ス	営業用 { 一般乗合用	17	—	—	—	—	—	—	—	—	—
				18	—	—	—	—	—	—	—	—	—
				19	—	1	564	17	—	—	—	—	—
		三 輪 小 型 自 動 車	の { 営業用	20	—	—	—	—	—	—	—	—	—
				21	—	—	—	—	—	—	—	—	—
				22	—	3	1,684	34	—	—	—	1	1,100
	特 種 用 途 車	{ 営業用	23	—	2	1,292	39	1	882	26	—	—	
			24	—	6	3,437	60	2	1,551	31	1	1,100	30
	合 計 { 営業用	25	—	836	496,684	10,834	563	444,427	10,443	415	412,497	10,002	
		軽 自 動 車	四 輪 乗 用 車 { 営業用	26	—	—	—	—	—	—	—	—	—
	27			—	817	490,766	7,395	295	227,791	3,753	9	8,542	140
	四 輪 ト ラ ッ ク { 営業用		28	—	4	2,301	45	1	841	17	1	1,049	16
			29	—	125	72,462	1,296	9	7,441	117	36	36,802	532
	三 輪 車 { 営業用		30	—	—	—	—	—	—	—	—	—	
		31	—	—	—	—	—	—	—	—	—		
	合 計 { 営業用	32	—	4	2,301	45	1	841	17	1	1,049	16	
		33	—	942	563,228	8,691	304	235,232	3,870	45	45,344	672	
	総 計 { 営業用	34	—	10	5,738	105	3	2,392	48	2	2,149	46	
		35	—	1,778	1,059,912	19,525	867	679,659	14,313	460	457,841	10,674	
前 年 度 総 計 { 営業用	36	—	9	5,490	96	3	2,526	48	2	1,992	39		
	37	—	3,442	2,038,195	38,168	1,710	1,347,459	28,806	797	791,421	19,683		

110万円を超え130万円以下のもの ④			130万円を超え150万円以下のもの ⑤			150万円を超えるもの ⑥			合計 ①+②+③+④+⑤+⑥			番号
台数	取得価額 千円	税額 千円	台数	取得価額 千円	税額 千円	台数	取得価額 千円	税額 千円	台数	取得価額 千円	税額 千円	
—	—	—	—	—	—	—	—	—	—	—	—	1
195	234,673	6,038	173	241,294	6,334	417	1,026,457	28,214	1,882	2,319,532	59,388	2
—	—	—	—	—	—	—	—	—	1	586	—	3
92	109,846	2,645	16	22,497	575	16	26,807	655	777	647,951	14,992	4
—	—	—	—	—	—	—	—	—	1	586	—	3
287	344,519	8,683	189	263,791	6,909	433	1,053,264	28,869	2,659	2,967,483	74,380	6
—	—	—	—	—	—	13	44,648	892	17	47,366	946	7
6	7,225	217	3	4,341	130	17	43,574	1,296	59	79,072	2,352	8
—	—	—	—	—	—	—	—	—	—	—	—	9
—	—	—	—	—	—	—	—	—	—	—	—	10
—	—	—	—	—	—	—	—	—	—	—	19	11
—	—	—	—	—	—	—	—	—	1	955	—	12
—	—	—	—	—	—	—	—	—	—	—	—	13
1	1,282	38	2	2,712	81	10	18,071	534	39	42,139	1,222	14
—	—	—	—	—	—	13	44,648	892	17	47,366	965	15
7	8,537	255	5	7,053	211	27	61,645	1,830	99	122,196	3,574	16
—	—	—	—	—	—	—	—	—	—	—	—	17
—	—	—	—	—	—	2	15,272	305	2	15,272	305	18
—	—	—	—	—	—	1	1,535	46	2	2,099	63	19
—	—	—	—	—	—	—	—	—	—	—	—	20
—	—	—	—	—	—	—	—	—	—	—	—	21
—	—	—	—	—	—	5	9,549	191	9	12,333	236	22
1	1,106	33	—	—	—	2	5,915	177	6	9,195	275	23
—	—	—	—	—	—	20	69,469	1,388	29	75,557	1,509	24
295	354,162	8,971	194	270,844	7,120	463	1,122,359	30,922	2,766	3,100,973	78,292	25
—	—	—	—	—	—	—	—	—	—	—	—	26
—	—	—	—	—	—	2	3,260	45	1,123	730,359	11,333	27
—	—	—	1	1,484	5	—	—	—	7	5,675	83	28
35	42,146	551	15	20,671	112	7	11,315	109	227	190,837	2,717	29
—	—	—	—	—	—	—	—	—	—	—	—	30
—	—	—	—	—	—	—	—	—	—	—	—	31
—	—	—	1	1,484	5	—	—	—	7	5,675	83	32
35	42,146	551	15	20,671	112	9	14,575	154	1,350	921,196	14,050	33
—	—	—	1	1,484	5	20	69,469	1,388	36	81,232	1,592	34
330	396,308	9,522	209	291,515	7,232	472	1,136,934	31,076	4,116	4,022,169	92,342	35
3	3,660	72	4	5,673	122	44	173,988	3,321	65	193,329	3,698	36
541	647,554	16,594	388	540,350	14,266	937	2,108,652	58,413	7,815	7,473,631	175,930	37

12 軽油引取税表

軽油の引取数量

種 別	数		量		
	元 年 度	30 年 度	29 年 度		
引 取 数 量 ①	329,316	348,991	361,447	kℓ	
課税対象とならない数量 ②	41,731	44,142	45,824		
差 引 ①-② ③	287,585	304,849	315,623		
欠減量 { 特約業者分 1/100 元売業者分 0.3/100	2,582	2,743	2,837		
	88	92	96		
④ 計	2,670	2,835	2,933		
課税標準量 ③-④ ⑤	284,915	302,014	312,690		
その他(申告納付)の分 ⑥	938	985	1,061		
合 計 ⑤+⑥	285,853	302,999	313,751		
	本店の数	登録人員	本店の数	登録人員	
		人		人	
特義別務徴収数 {	元売業者	—	16	—	16
	特約業者	54	146	54	145
	その他の者	—	—	—	—
	計	54	162	54	161

- (注) 1 この表は、当該年度において課税されたものについて掲載した。
 2 「引取数量」欄には、特約業者又は元売業者からの引取りに係る軽油の数量を掲載した。
 3 「特別徴収義務者数」は、当該年度3月末日現在で掲載した。

課税対象とならない数量

種 別	番号	免税軽油使用者数等(人)	数 量(kℓ)
法第百四十四条の五 { 輸 出	1	—	—
の五 { 課 税 済 み	2	44	17,311
	3	44	17,311
法第百四十四条の六 { 化 学 工 業	4	—	—
の六 { 石 油 製 品 製 造 業	5	—	—
	6	298	1,778
	7	—	—
	8	1	X
	9	1	X
	10	17,378	9,928
	11	37	1,621
	12	16	217
	13	4	33
	14	1	X
	15	41	6,372
	16	4	291
	17	—	—
	18	3	148
	19	2	3
	20	—	—
	21	—	—
	22	13	242
	23	30	395
	24	3	6
	25	2	51
	26	26	257
	27	—	—
	28	—	—
	29	17,860	24,420
	30	—	—
	31	—	—
	32	—	—
	33	17,904	41,731
合 計 A+B+C+D+E			
前 年 度 合 計	34	18,522	44,142

(注) 統計表中の「X」は情報を保護する観点から計数を秘匿としている。

13-1 自動車税環

新 車

区 分	番 号	新規登録・新規検査又は届出台数	非課税・課税免除及び免税点以下台数	②のうち身体障害者等に係る減免台数	課 税 台 数 ①-②			
		①	②					
自 動 車	乗 用 車	普通車 { 営業用 1	4	3	—	1		
		{ 自家用 2	5,448	2,739	41	2,709		
		小型車 {	{ 営業用 3	17	14	—	3	
			{ 自家用 4	6,611	2,191	103	4,420	
		計 {	{ 営業用 5	21	17	—	4	
			{ 自家用 6	12,059	4,930	144	7,129	
	ト ラ ック	けん引車 {	{ 営業用 7	296	94	—	202	
			{ 自家用 8	309	60	—	249	
		けん引車 {	{ 営業用 9	12	4	—	8	
			{ 自家用 10	5	3	—	2	
		被けん引車 {	{ 営業用 11	18	—	—	18	
			{ 自家用 12	2	1	—	1	
		貨客兼用車 {	{ 営業用 13	12	10	—	2	
			{ 自家用 14	851	457	—	394	
		計 {	{ 営業用 15	338	108	—	230	
			{ 自家用 16	1,167	521	—	646	
		バ ス	営業用 {	{ 一般乗合用 17	9	5	—	4
				{ 一般乗合用以外 18	—	—	—	—
	自家用 19		41	19	—	22		
	三輪の小型自動車 {	{ 営業用 20	—	—	—	—		
		{ 自家用 21	—	—	—	—		
	特 種 用 途 車 {	{ 営業用 22	74	23	2	51		
		{ 自家用 23	264	176	19	88		
	合 計 {	{ 営業用 24	442	153	2	289		
		{ 自家用 25	13,531	5,646	163	7,885		
軽 自 動 車	四 輪 乗 用 車 {	{ 営業用 26	1	1	—	—		
		{ 自家用 27	1,704	1,565	4	139		
	四 輪 ト ラ ッ ク {	{ 営業用 28	510	332	—	178		
		{ 自家用 29	3,461	2,258	2	1,203		
	三 輪 車 {	{ 営業用 30	—	—	—	—		
		{ 自家用 31	—	—	—	—		
合 計 {	{ 営業用 32	511	333	—	178			
	{ 自家用 33	5,165	3,823	6	1,342			
総 計 {	{ 営業用 34	953	486	2	467			
	{ 自家用 35	18,696	9,469	169	9,227			
前 年 度 総 計 {	{ 営業用 36	—	—	—	—			
	{ 自家用 37	—	—	—	—			

境界性能割表

取得価額 ③	バリアフリー・ASV 特例に係る控除額 ④	課税標準額 ③-④	税額
千円	千円	千円	千円
1,913	—	1,913	38
8,110,517	17,500	8,093,017	155,990
5,375	2,000	3,375	27
7,382,286	—	7,382,286	113,661
7,288	2,000	5,288	65
15,492,803	17,500	15,475,303	269,651
2,429,159	80,500	2,348,659	12,132
1,327,324	360,500	966,824	14,591
103,690	—	103,690	1,079
36,035	—	36,035	1,081
125,100	—	125,100	2,502
6,700	—	6,700	201
5,346	—	5,346	53
699,152	7,000	692,152	17,869
2,663,295	80,500	2,582,795	15,766
2,069,211	367,500	1,701,711	33,742
17,722	—	17,722	177
—	—	—	—
120,131	17,500	102,631	1,529
—	—	—	—
—	—	—	—
585,125	17,500	567,625	3,579
596,534	77,000	519,534	8,063
3,273,430	100,000	3,173,430	19,587
18,278,679	479,500	17,799,179	312,985
—	—	—	—
216,832	—	216,832	2,126
194,937	—	194,937	3,722
1,230,233	—	1,230,233	24,559
—	—	—	—
—	—	—	—
194,937	—	194,937	3,722
1,447,065	—	1,447,065	26,685
3,468,367	100,000	3,368,367	23,309
19,725,744	479,500	19,246,244	339,670
—	—	—	—
—	—	—	—

中古車

区 分	番 号	新規登録・新	移転登録台数	自動車検査証	計	非課税・課税	
		規検査又は届 出 台 数		(軽自動車届出 済証)の記入に 係るもの			
		①	②	③	④	⑤	
		台	台	台	台	台	
自 動 車	乗 用 車	普通車 { 営業用 1	6	6	—	12	11
		普通車 { 自家用 2	2,157	9,276	265	11,698	10,815
		小型車 { 営業用 3	9	15	1	25	24
			小型車 { 自家用 4	2,152	10,800	312	13,264
		計 { 営業用 5	15	21	1	37	35
			計 { 自家用 6	4,309	20,076	577	24,962
	ト ラ ック	けん引車 { 営業用 7	21	273	8	302	281
			けん引車 { 自家用 8	136	776	22	934
		けん引車 { 営業用 9	1	27	1	29	28
			けん引車 { 自家用 10	3	—	—	3
		被けん引車 { 営業用 11	1	—	—	1	—
			被けん引車 { 自家用 12	—	—	—	—
		貨客兼用車 { 営業用 13	5	13	—	18	18
			貨客兼用車 { 自家用 14	375	1,141	33	1,549
		計 { 営業用 15	28	313	9	350	327
			計 { 自家用 16	514	1,917	55	2,486
	バ ス	営業用 { 一般乗合用 17	4	7	—	11	11
			営業用 { 一般乗合用以外 18	4	8	—	12
		自家用 19	10	44	1	55	55
	三輪の小型自動車 { 営業用 20	—	—	—	—	—	
		三輪の小型自動車 { 自家用 21	—	—	—	—	—
	特 種 用 途 車 { 営業用 22	8	71	2	81	77	
		特 種 用 途 車 { 自家用 23	32	293	8	333	322
	合 計 { 営業用 24	59	420	12	491	462	
		合 計 { 自家用 25	4,865	22,330	641	27,836	26,451
	軽 自 動 車	四 輪 乗 用 車 { 営業用 26	—	—	—	—	—
四 輪 乗 用 車 { 自家用 27			914	5,419	1,251	7,584	7,565
四 輪 ト ラ ッ ク { 営業用 28		10	62	14	86	85	
		四 輪 ト ラ ッ ク { 自家用 29	1,164	6,896	1,592	9,652	9,548
三 輪 車 { 営業用 30		—	—	—	—	—	
		三 輪 車 { 自家用 31	—	—	—	—	—
合 計 { 営業用 32	10	62	14	86	85		
	合 計 { 自家用 33	2,078	12,315	2,843	17,236	17,113	
総 計 { 営業用 34	69	482	26	577	547		
	総 計 { 自家用 35	6,943	34,645	3,484	45,072	43,564	
前 年 度 総 計 { 営業用 36	—	—	—	—	—		
	前 年 度 総 計 { 自家用 37	—	—	—	—	—	

⑤のうち身体障害者等に係る減免台数	課税台数 ④-⑤	取得価額	課税標準額	税額
		⑥ 千円	⑥ 千円	千円
—	—	—	—	—
—	1	561	561	3
6	883	1,071,734	1,071,734	20,289
—	—	—	—	—
—	1	506	506	10
9	423	336,081	336,081	5,201
—	—	—	—	—
—	2	1,067	1,067	13
15	1,306	1,407,815	1,407,815	25,490
—	—	—	—	—
—	21	61,811	61,811	365
—	42	73,155	73,155	1,292
—	—	—	—	—
—	1	508	508	5
—	1	2,401	2,401	72
—	—	—	—	—
—	1	1,770	1,770	35
—	—	—	—	—
—	—	—	—	—
—	25	19,489	19,489	408
—	—	—	—	—
—	23	64,089	64,089	405
—	68	95,045	95,045	1,772
—	—	—	—	—
—	—	—	—	—
—	—	—	—	—
—	—	—	—	—
—	—	—	—	—
—	—	—	—	—
—	4	5,373	5,373	37
—	11	13,912	13,912	262
—	—	—	—	—
—	29	70,529	70,529	455
15	1,385	1,516,772	1,516,772	27,524
—	—	—	—	—
—	19	14,151	14,151	140
—	—	—	—	—
—	1	628	628	12
—	104	61,367	61,367	1,223
—	—	—	—	—
—	—	—	—	—
—	—	—	—	—
—	1	628	628	12
—	123	75,518	75,518	1,363
—	—	—	—	—
—	30	71,157	71,157	467
15	1,508	1,592,290	1,592,290	28,887
—	—	—	—	—
—	—	—	—	—

取得価額段階別（新車）

区 分	番号	50万円以下のもの		50万円を超え100万円以下のもの ①			100万円を超え150万円以下のもの ②			150万円を超え200万円以下のもの ③			
		台数	台数	取得価額 千円	税 額 千円	台数	取得価額 千円	税 額 千円	台数	取得価額 千円	税 額 千円		
自 動 車	乗 用 車	普通車	営業用	1	—	—	—	—	—	—	—	—	
				2	—	—	—	2	2,592	26	282	1,913	38
		小型車	営業用	3	—	—	—	1	1,373	7	1	1,917	10
				4	—	18	17,430	348	1,120	1,519,536	20,690	2,911	4,959,776
		計	営業用	5	—	—	—	1	1,373	7	2	3,830	48
				6	—	18	17,430	348	1,122	1,522,128	20,716	3,193	5,463,719
		けん引車	営業用	7	—	—	—	—	—	—	3	5,830	97
				8	—	—	—	11	14,770	350	32	56,264	1,181
		被けん引車	営業用	9	—	—	—	—	—	—	—	—	—
				10	—	—	—	—	—	—	—	—	—
		貨客兼用車	営業用	11	—	—	—	—	—	—	—	—	—
				12	—	—	—	—	—	—	—	—	—
		計	営業用	13	—	—	—	—	—	—	—	—	—
				14	—	—	—	—	135	192,193	5,372	192	312,850
		バス	営業用	15	—	—	—	—	—	—	3	5,830	97
				16	—	—	—	—	146	206,963	5,722	224	369,114
	三輪の小型自動車	営業用	17	—	—	—	—	—	—	—	—	—	
			18	—	—	—	—	—	—	—	—	—	
	特種用途車	営業用	19	—	—	—	—	—	—	—	—	—	
			20	—	—	—	—	—	—	—	—	—	
	合 計	営業用	21	—	—	—	—	—	—	—	—	—	
			22	—	1	642	19	1	1,482	44	2	3,378	64
	合 計	営業用	23	—	—	—	—	—	—	—	—	—	
			24	—	19	18,072	367	1,270	1,731,973	26,510	3,419	5,836,211	97,123
軽 自 動 車	四輪乗用車	営業用	25	—	—	—	—	—	—	—	—	—	
			26	—	5	4,995	50	74	108,699	1,050	58	98,685	982
	四輪トラック	営業用	27	—	135	131,121	2,619	29	34,327	513	1	1,738	35
			28	—	617	554,134	11,059	568	647,967	12,938	18	28,132	562
	三輪車	営業用	29	—	—	—	—	—	—	—	—	—	
			30	—	—	—	—	—	—	—	—	—	
	合 計	営業用	31	—	—	—	—	—	—	—	—	—	
			32	—	135	131,121	2,619	29	34,327	513	1	1,738	35
総 計	合 計	営業用	33	—	622	559,129	11,109	642	756,666	13,988	76	126,817	1,544
			34	—	135	131,121	2,619	30	35,700	520	6	11,398	180
前 年 度 総 計	合 計	営業用	35	—	641	577,201	11,476	1,912	2,488,639	40,498	3,495	5,963,028	98,667
			36	—	—	—	—	—	—	—	—	—	—
	合 計	営業用	37	—	—	—	—	—	—	—	—	—	
			38	—	—	—	—	—	—	—	—	—	

200万円を超え250万円以下 のもの ④			250万円を超え300万円以下 のもの ⑤			300万円を超えるもの ⑥			合 計 ①+②+③+④+⑤+⑥			番 号
台 数	取得価額	税 額	台 数	取得価額	税 額	台 数	取得価額	税 額	台 数	取得価額	税 額	
台	千円	千円	台	千円	千円	台	千円	千円	台	千円	千円	
—	—	—	—	—	—	—	—	—	1	1,913	38	1
671	1,520,297	29,690	1,025	2,783,169	51,572	729	3,300,516	64,764	2,709	8,110,517	155,990	2
1	2,085	10	—	—	—	—	—	—	3	5,375	27	3
235	517,480	9,154	131	352,272	6,379	5	15,792	202	4,420	7,382,286	113,661	4
1	2,085	10	—	—	—	—	—	—	4	7,288	65	5
906	2,037,777	38,844	1,156	3,135,441	57,951	734	3,316,308	64,966	7,129	15,492,803	269,651	6
4	8,456	169	1	2,659	26	194	2,412,214	11,840	202	2,429,159	12,132	7
5	10,774	323	35	93,403	2,261	403	1,152,113	10,476	486	1,327,324	14,591	8
—	—	—	—	—	—	8	103,690	1,079	8	103,690	1,079	9
—	—	—	—	—	—	2	36,035	1,081	2	36,035	1,081	10
1	2,500	50	1	3,000	60	16	119,600	2,392	18	125,100	2,502	11
—	—	—	—	—	—	1	6,700	201	1	6,700	201	12
—	—	—	2	5,346	53	—	—	—	2	5,346	53	13
8	17,330	498	38	104,829	1,832	21	71,950	1,115	394	699,152	17,869	14
5	10,956	219	4	11,005	139	218	2,635,504	15,311	230	2,663,295	15,766	15
13	28,104	821	73	198,232	4,093	190	1,266,798	12,873	646	2,069,211	33,742	16
—	—	—	—	—	—	4	17,722	177	4	17,722	177	17
—	—	—	—	—	—	—	—	—	—	—	—	18
—	—	—	5	14,773	443	16	103,958	1,058	22	120,131	1,529	19
—	—	—	—	—	—	—	—	—	—	—	—	20
—	—	—	—	—	—	—	—	—	—	—	—	21
—	—	—	2	5,098	102	49	580,027	3,477	51	585,125	3,579	22
2	4,824	120	5	14,594	350	77	571,614	7,466	88	596,534	8,063	23
6	13,041	229	6	16,103	241	271	3,233,253	18,965	289	3,273,430	19,587	24
921	2,070,705	39,785	1,239	3,363,040	62,837	1,017	5,258,678	86,363	7,885	18,278,679	312,985	25
—	—	—	—	—	—	—	—	—	—	—	—	26
2	4,453	44	—	—	—	—	—	—	139	216,832	2,126	27
13	27,751	555	—	—	—	—	—	—	178	194,937	3,722	28
—	—	—	—	—	—	—	—	—	1,203	1,230,233	24,559	29
—	—	—	—	—	—	—	—	—	—	—	—	30
—	—	—	—	—	—	—	—	—	—	—	—	31
13	27,751	555	—	—	—	—	—	—	178	194,937	3,722	32
2	4,453	44	—	—	—	—	—	—	1,342	1,447,065	26,685	33
19	40,792	784	6	16,103	241	271	3,233,253	18,965	467	3,468,367	23,309	34
923	2,075,158	39,829	1,239	3,363,040	62,837	1,017	5,258,678	86,363	9,227	19,725,744	339,670	35
—	—	—	—	—	—	—	—	—	—	—	—	36
—	—	—	—	—	—	—	—	—	—	—	—	37

取得価額段階別（中古車）

区 分	番 号	50万円以下のもの	50万円を超え70万円以下のもの ①		70万円を超え90万円以下のもの ②		90万円を超え110万円以下のもの ③						
		台 数	台 数	取得価額 千円	税 額 千円	台 数	取得価額 千円	税 額 千円	台 数	取得価額 千円	税 額 千円		
自 動 車	乗 用 車	普通車 { 営業用 { 自家用	1	—	—	—	—	—	—	—	—	—	
			2	—	249	148,380	2,740	162	128,426	2,366	118	118,386	2,243
		小型車 { 営業用 { 自家用	3	—	1	506	10	—	—	—	—	—	
			4	—	202	118,118	1,750	90	71,389	1,018	71	70,282	1,112
		計 { 営業用 { 自家用	5	—	2	1,067	13	—	—	—	—	—	
			6	—	451	266,498	4,490	252	199,815	3,384	189	188,668	3,355
		けん引車 { 営業用 { 自家用	7	—	4	2,171	17	4	2,989	22	2	1,832	10
			8	—	9	5,287	87	5	4,037	89	5	5,189	125
		けん引車 { 営業用 { 自家用	9	—	1	508	5	—	—	—	—	—	
			10	—	—	—	—	—	—	—	—	—	
		被けん引車 { 営業用 { 自家用	11	—	—	—	—	—	—	—	—	—	
			12	—	—	—	—	—	—	—	—	—	
		貨客兼用車 { 営業用 { 自家用	13	—	—	—	—	—	—	—	—	—	
			14	—	13	7,677	180	7	5,594	135	2	1,970	50
		計 { 営業用 { 自家用	15	—	5	2,679	22	4	2,989	22	2	1,832	10
			16	—	22	12,964	267	12	9,631	224	7	7,159	175
	バス { 営業用 { 自家用	17	—	—	—	—	—	—	—	—	—		
		18	—	—	—	—	—	—	—	—	—		
	三輪の小型自動車 { 営業用 { 自家用	19	—	—	—	—	—	—	—	—	—		
		20	—	—	—	—	—	—	—	—	—		
	特種用途車 { 営業用 { 自家用	21	—	—	—	—	—	—	—	—	—		
		22	—	1	553	5	—	—	—	1	926	5	
	計 { 営業用 { 自家用	23	—	4	2,449	37	3	2,369	56	—	—		
		24	—	8	4,299	40	4	2,989	22	3	2,758	15	
	合 計 { 営業用 { 自家用	25	—	477	281,911	4,794	267	211,815	3,664	196	195,827	3,530	
		26	—	—	—	—	—	—	—	—	—		
	四輪乗用車 { 営業用 { 自家用	27	—	11	6,596	65	6	4,836	48	1	973	10	
		28	—	1	628	12	—	—	—	—	—		
	四輪トラック { 営業用 { 自家用	29	—	97	55,681	1,110	7	5,686	113	—	—		
		30	—	—	—	—	—	—	—	—	—		
	三輪車 { 営業用 { 自家用	31	—	—	—	—	—	—	—	—	—		
		32	—	1	628	12	—	—	—	—	—		
	合 計 { 営業用 { 自家用	33	—	108	62,277	1,175	13	10,522	161	1	973	10	
		34	—	9	4,927	52	4	2,989	22	3	2,758	15	
総 計 { 営業用 { 自家用	35	—	585	344,188	5,969	280	222,337	3,825	197	196,800	3,540		
	前年度総計 { 営業用 { 自家用	36	—	—	—	—	—	—	—	—	—		
		37	—	—	—	—	—	—	—	—			

110万円を超え130万円以下のもの ④			130万円を超え150万円以下のもの ⑤			150万円を超えるもの ⑥			合計 ①+②+③+④+⑤+⑥			番号
台数	取得価額 千円	税額 千円	台数	取得価額 千円	税額 千円	台数	取得価額 千円	税額 千円	台数	取得価額 千円	税額 千円	
—	—	—	—	—	—	—	—	—	—	—	—	—
89	106,699	2,000	57	79,318	1,541	208	490,525	9,399	883	1,071,734	20,289	1 2
—	—	—	—	—	—	—	—	—	1	506	10	3
51	61,130	1,031	2	2,813	43	7	12,349	247	423	336,081	5,201	4
—	—	—	—	—	—	—	—	—	2	1,067	13	5
140	167,829	3,031	59	82,131	1,584	215	502,874	9,646	1,306	1,407,815	25,490	6
—	—	—	—	—	—	11	54,819	316	21	61,811	365	7
5	6,054	121	1	1,417	14	17	51,171	856	42	73,155	1,292	8
—	—	—	—	—	—	—	—	—	1	508	5	9
—	—	—	—	—	—	1	2,401	72	1	2,401	72	10
—	—	—	—	—	—	1	1,770	35	1	1,770	35	11
—	—	—	—	—	—	—	—	—	—	—	—	12
—	—	—	—	—	—	—	—	—	—	—	—	13
1	1,275	13	1	1,368	14	1	1,605	16	25	19,489	408	14
—	—	—	—	—	—	12	56,589	351	23	64,089	405	15
6	7,329	134	2	2,785	28	19	55,177	944	68	95,045	1,772	16
—	—	—	—	—	—	—	—	—	—	—	—	17
—	—	—	—	—	—	—	—	—	—	—	—	18
—	—	—	—	—	—	—	—	—	—	—	—	19
—	—	—	—	—	—	—	—	—	—	—	—	20
—	—	—	—	—	—	—	—	—	—	—	—	21
—	—	—	—	—	—	2	3,894	27	4	5,373	37	22
—	—	—	2	2,900	29	2	6,194	140	11	13,912	262	23
—	—	—	—	—	—	14	60,483	378	29	70,529	455	24
146	175,158	3,165	63	87,816	1,641	236	564,245	10,730	1,385	1,516,772	27,524	25
—	—	—	—	—	—	—	—	—	—	—	—	26
—	—	—	—	—	—	1	1,746	17	19	14,151	140	27
—	—	—	—	—	—	—	—	—	1	628	12	28
—	—	—	—	—	—	—	—	—	104	61,367	1,223	29
—	—	—	—	—	—	—	—	—	—	—	—	30
—	—	—	—	—	—	—	—	—	—	—	—	31
—	—	—	—	—	—	—	—	—	1	628	12	32
—	—	—	—	—	—	1	1,746	17	123	75,518	1,363	33
—	—	—	—	—	—	14	60,483	378	30	71,157	467	34
146	175,158	3,165	63	87,816	1,641	237	565,991	10,747	1,508	1,592,290	28,887	35
—	—	—	—	—	—	—	—	—	—	—	—	36
—	—	—	—	—	—	—	—	—	—	—	—	37

13-2 自動車税

区分	番号	賦課期日	賦課期日	①のうち			差引課税	⑤のうち	⑤のうち	⑤のうち	⑤のうち	⑤のうち	⑤のうち	⑤のうち
		現在登録 台数	現在台数	非課税台 数	課税免除 台数	減免 台数	台数 ①-② +③ +④	⑤のうち 合衆国軍 隊の構成 員等分	積雪による 軽減税率 の適用受 けたもの	グリーン 化による 軽減の適 用を受けた もの	⑧のうち 75%軽減 のもの	⑧のうち 50%軽減 のもの	⑩のうち グリーン 化による 重課の適 用を受けた もの	⑪のうち ガソリン 車又はL PG車
		①	②	③	④	⑤	⑥	⑦	⑧	⑨	⑩	⑪	⑫	⑬
営業用 目家用 (旧税率分) 自家用 (新税率分) 乗用車計 A	1,000cc以下	1	10	7	—	—	—	—	—	—	—	—	—	—
	1,000cc超 1,500cc以下	2	223	220	—	—	—	—	—	—	—	—	—	—
	1,500cc超 2,000cc以下	3	961	948	—	—	—	—	—	—	—	—	—	—
	2,000cc超 2,500cc以下	4	24	24	—	—	—	—	—	—	—	—	—	—
	2,500cc超 3,000cc以下	5	154	152	—	—	—	—	—	—	—	—	—	—
	3,000cc超 3,500cc以下	6	—	—	—	—	—	—	—	—	—	—	—	—
	3,500cc超 4,000cc以下	7	—	—	—	—	—	—	—	—	—	—	—	—
	4,000cc超 4,500cc以下	8	—	—	—	—	—	—	—	—	—	—	—	—
	4,500cc超 6,000cc以下	9	2	2	—	—	—	—	—	—	—	—	—	—
	6,000cc超	10	—	—	—	—	—	—	—	—	—	—	—	—
	小計	11	1,374	1,353	—	—	—	—	—	—	—	—	—	—
	1,000cc以下	12	32,036	31,552	84	13	—	—	—	—	—	—	—	—
	1,000cc超 1,500cc以下	13	185,772	183,367	787	335	—	—	—	—	—	—	—	—
	1,500cc超 2,000cc以下	14	123,743	120,408	886	308	—	—	—	—	—	—	—	—
	2,000cc超 2,500cc以下	15	47,285	45,868	339	34	—	—	—	—	—	—	—	—
	2,500cc超 3,000cc以下	16	11,251	10,543	258	73	—	—	—	—	—	—	—	—
	3,000cc超 3,500cc以下	17	6,301	6,092	51	7	—	—	—	—	—	—	—	—
	3,500cc超 4,000cc以下	18	2,013	1,837	24	2	—	—	—	—	—	—	—	—
	4,000cc超 4,500cc以下	19	1,105	995	16	—	—	—	—	—	—	—	—	—
	4,500cc超 6,000cc以下	20	1,493	1,418	17	—	—	—	—	—	—	—	—	—
	6,000cc超	21	76	73	8	1	—	—	—	—	—	—	—	—
	小計	22	411,075	402,153	2,470	773	—	—	—	—	—	—	—	—
	1,000cc以下	23	—	—	—	—	—	—	—	—	—	—	—	—
	1,000cc超 1,500cc以下	24	—	—	—	—	—	—	—	—	—	—	—	—
	1,500cc超 2,000cc以下	25	—	—	—	—	—	—	—	—	—	—	—	—
	2,000cc超 2,500cc以下	26	—	—	—	—	—	—	—	—	—	—	—	—
	2,500cc超 3,000cc以下	27	—	—	—	—	—	—	—	—	—	—	—	—
	3,000cc超 3,500cc以下	28	—	—	—	—	—	—	—	—	—	—	—	—
	3,500cc超 4,000cc以下	29	—	—	—	—	—	—	—	—	—	—	—	—
	4,000cc超 4,500cc以下	30	—	—	—	—	—	—	—	—	—	—	—	—
	4,500cc超 6,000cc以下	31	—	—	—	—	—	—	—	—	—	—	—	—
	6,000cc超	32	—	—	—	—	—	—	—	—	—	—	—	—
	小計	33	—	—	—	—	—	—	—	—	—	—	—	—
	乗用車計 A	34	412,449	403,506	2,470	773	—	—	—	—	—	—	—	—
けん引車・被けん引車 ト ラ ック 計 B	1 トン以下	35	191	188	—	—	—	—	—	—	—	—	—	
	1 トン超 2 トン以下	36	1,320	1,312	—	—	—	—	—	—	—	—	—	
	2 トン超 3 トン以下	37	1,942	1,929	—	—	—	—	—	—	—	—	—	
	3 トン超 4 トン以下	38	904	898	—	—	—	—	—	—	—	—	—	
	4 トン超 5 トン以下	39	65	64	—	—	—	—	—	—	—	—	—	
	5 トン超 6 トン以下	40	69	69	—	—	—	—	—	—	—	—	—	
	6 トン超 7 トン以下	41	173	173	—	—	—	—	—	—	—	—	—	
	7 トン超 8 トン以下	42	142	142	—	—	—	—	—	—	—	—	—	
	8 トン超	43	3,970	3,961	—	—	—	—	—	—	—	—	—	
	小計	53	44,704	43,916	302	31	—	—	—	—	—	—	—	
	営業用 { 小型車	54	—	—	—	—	—	—	—	—	—	—	—	—
	{ 普通車	55	420	420	—	—	—	—	—	—	—	—	—	—
	自家用 { 小型車	56	—	—	—	—	—	—	—	—	—	—	—	—
	{ 普通車	57	42	42	1	1	—	—	—	—	—	—	—	—
	小計	58	462	462	1	1	—	—	—	—	—	—	—	—
	営業用 { 小型車	59	—	—	—	—	—	—	—	—	—	—	—	—
	{ 普通車 8ト以下	60	63	63	—	—	—	—	—	—	—	—	—	—
	{ 普通車 8ト超	61	508	507	—	—	—	—	—	—	—	—	—	—
	自家用 { 小型車	62	—	—	—	—	—	—	—	—	—	—	—	—
	{ 普通車 8ト以下	63	151	138	14	1	—	—	—	—	—	—	—	—
	{ 普通車 8ト超	64	201	177	5	—	—	—	—	—	—	—	—	—
	小計	65	923	885	19	1	—	—	—	—	—	—	—	—
	営業用 { 1,000cc以下	66	—	—	—	—	—	—	—	—	—	—	—	—
	{ 1,000cc超 1,500cc以下	67	53	48	—	—	—	—	—	—	—	—	—	—
	自家用 { 1,000cc超	68	130	125	—	—	—	—	—	—	—	—	—	—
	{ 1,000cc以下	69	6	6	—	—	—	—	—	—	—	—	—	—
	小計	70	7,126	7,049	245	21	—	—	—	—	—	—	—	—
	営業用 { 1,000cc超 1,500cc以下	71	15,559	15,077	1,005	88	—	—	—	—	—	—	—	—
	自家用 { 1,500cc超	72	22,874	22,305	1,250	109	—	—	—	—	—	—	—	—
	小計	73	68,963	67,568	1,572	142	—	—	—	—	—	—	—	—
	トラック計 B													

(種別割) 表

賦課期日現在調定額	調定額						年度末現在登録台数	年度末現在非課税台数	年度末現在課税免除台数	年度末現在減免台数	年度末現在課税台数	⑭のうち 電気や動力源とするもの	⑭のうち 天然ガスを動力源とするもの	⑭のうち プラグインハイブリッド車	年度末現在調定額	番号
	⑭のうちに係る調定額	⑭のうちに係る調定額	⑭のうちに係る調定額	⑭のうちに係る調定額	⑭のうちに係る調定額	⑭のうちに係る調定額					⑮、⑯のうち身体障害者等に係るもの					
	千円	千円	千円	千円	千円	千円	台	台	台	台	台	台	台	千円		
50	—	—	2	—	17	—	13	—	—	—	—	—	—	67	1	
1,643	—	—	103	—	155	—	264	—	—	8	8	252	—	1,948	2	
9,264	—	—	5	—	2,115	—	914	—	—	16	16	884	—	8,700	3	
355	—	—	—	—	111	79	24	—	—	—	—	24	—	353	4	
2,541	—	—	—	—	234	972	154	—	—	1	1	152	—	2,547	5	
—	—	—	—	—	—	—	—	—	—	—	—	—	—	—	6	
—	—	—	—	—	—	—	—	—	—	—	—	—	—	—	7	
—	—	—	—	—	—	—	—	—	—	—	—	—	—	—	8	
58	—	—	—	—	31	—	2	—	—	—	—	2	—	58	9	
—	—	—	—	—	—	—	—	—	—	—	—	—	—	—	10	
13,911	—	—	110	—	2,663	1,051	1,371	—	—	25	25	1,324	7	6	13,673	
922,715	—	—	2,505	9,270	85,530	—	32,153	83	18	1,065	1,065	33,141	1,488	8	969,183	
6,275,571	—	—	44,892	11,218	979,625	356	178,286	802	360	5,389	5,389	171,809	—	43	5,974,907	
4,754,643	—	—	26,280	9,500	1,017,051	2,361	120,000	836	304	3,066	3,066	114,322	—	1,245	4,590,528	
2,066,229	—	—	17,411	—	519,016	18,612	45,541	323	33	1,308	1,308	42,811	—	85	1,966,497	
560,134	—	—	2,314	—	256,141	99,210	10,260	248	72	309	309	9,052	—	3	497,298	
365,905	—	—	725	841	136,868	8,404	5,915	51	5	209	209	5,473	—	—	333,879	
124,609	—	—	—	—	32,241	—	2,010	21	2	49	49	1,807	—	—	124,080	
82,440	—	—	—	—	57,487	703	964	14	—	46	46	789	—	—	66,799	
128,647	—	—	—	—	40,986	101	1,476	18	—	63	63	1,331	—	—	124,074	
7,270	—	—	—	—	1,276	—	76	5	—	3	3	66	—	—	7,540	
15,288,163	—	—	94,127	30,829	3,126,221	129,747	396,681	2,401	795	11,507	11,507	380,601	1,488	1,384	14,654,785	
—	—	—	—	—	—	—	2,878	—	—	5	5	240	121	—	3,063	
—	—	—	—	—	—	—	4,588	—	—	13	13	2,090	—	2	18,279	
—	—	—	—	—	—	—	3,440	—	—	13	13	1,586	—	—	16,245	
—	—	—	—	—	—	—	909	—	—	—	—	573	—	30	6,303	
—	—	—	—	—	—	—	170	—	—	—	—	60	—	1	750	
—	—	—	—	—	—	—	52	—	—	—	—	23	—	—	334	
—	—	—	—	—	—	—	36	—	—	—	—	—	—	—	—	
—	—	—	—	—	—	—	1	—	—	—	—	—	—	—	—	
—	—	—	—	—	—	—	8	—	—	—	—	—	—	—	—	
—	—	—	—	—	—	—	2	—	—	—	—	—	—	—	—	
—	—	—	—	—	—	—	12,084	—	—	31	31	4,572	121	84	44,974	
15,302,074	—	—	94,237	30,829	3,128,884	130,798	410,136	2,401	795	11,563	11,563	386,497	1,616	1,474	14,713,432	
—	—	—	—	—	—	—	—	—	—	—	—	—	—	—	—	
1,243	—	—	—	—	50	206	216	—	—	—	—	213	1	—	1,408	
12,243	—	—	—	—	99	4,693	1,303	—	—	—	—	1,294	—	—	12,041	
23,814	—	—	—	—	26	7,300	1,958	—	—	—	—	1,946	—	—	23,984	
14,009	—	—	—	—	—	5,924	857	—	—	—	—	851	—	—	13,253	
1,211	—	—	—	—	—	305	68	—	—	—	—	67	—	—	1,265	
1,573	—	—	—	—	—	605	66	—	—	—	—	66	—	—	1,496	
4,564	—	—	—	—	—	1,708	172	—	—	—	—	172	—	—	4,534	
4,331	—	—	—	—	—	1,588	145	—	—	—	—	145	—	—	4,414	
208,179	—	—	—	—	—	52,079	3,978	—	—	—	—	3,969	—	—	209,135	
—	—	—	—	—	—	—	—	—	—	—	—	—	—	—	—	
55,747	—	—	—	—	12,258	18,841	6,700	45	2	8	8	6,421	5	—	54,105	
211,269	—	—	—	—	3,037	141,901	17,426	154	10	18	18	16,888	—	—	206,322	
81,584	—	—	—	—	18	43,982	5,073	34	2	1	1	4,972	—	—	83,501	
74,406	—	—	—	—	—	38,183	3,575	34	—	—	—	3,489	—	—	74,757	
8,019	—	—	—	—	28	3,528	316	7	2	—	—	303	—	—	8,009	
3,963	—	—	—	—	—	1,683	144	3	14	—	—	126	—	—	3,933	
8,526	—	—	—	—	—	4,466	244	3	1	—	—	235	—	—	8,635	
10,067	—	—	—	—	—	5,207	252	3	—	—	—	246	—	—	10,467	
103,696	—	—	—	—	—	54,310	1,788	17	—	1	1	1,741	—	—	103,922	
828,444	—	—	—	—	15,516	386,509	44,281	300	31	28	28	43,144	6	—	825,181	
—	—	—	—	—	—	—	—	—	—	—	—	—	—	—	—	
6,490	—	—	—	—	—	1,643	429	—	—	—	—	429	—	—	6,623	
—	—	—	—	—	—	—	—	—	—	—	—	—	—	—	—	
862	—	—	—	—	—	429	45	2	1	—	—	42	—	—	903	
7,352	—	—	—	—	—	2,072	474	2	1	—	—	471	—	—	7,526	
—	—	—	—	—	—	—	—	—	—	—	—	—	—	—	—	
473	—	—	—	—	—	—	59	—	—	—	—	59	—	—	443	
34,952	—	—	—	—	—	—	518	—	—	—	—	517	—	—	35,889	
594	—	—	—	—	—	—	159	5	—	—	—	134	—	—	710	
1,255	—	—	—	—	—	—	147	16	—	—	—	118	—	—	1,204	
4,518	—	—	—	—	—	—	47	—	—	—	—	46	—	—	4,029	
41,198	—	—	—	—	—	—	930	21	1	—	—	874	—	—	42,275	
—	—	—	—	—	—	—	—	—	—	—	—	—	—	—	—	
560	—	—	—	—	246	—	46	—	—	—	—	43	—	—	500	
1,684	—	—	—	—	157	521	134	—	—	19	19	112	—	—	1,519	
79	—	—	—	—	—	—	6	—	—	—	—	6	3	—	80	
98,066	—	—	—	—	10,755	1,240	7,184	242	20	10	10	6,835	—	1	98,830	
237,270	—	—	—	—	17,937	80,253	15,519	1,019	89	925	925	13,032	—	—	222,616	
337,659	—	—	—	—	29,095	82,014	22,889	1,261	109	954	954	20,028	3	1	323,545	
1,214,653	—	—	—	—	44,611	470,595	68,574	1,584	142	982	982	64,517	9	1	1,198,527	

13-2 自動車税

区 分	番 号	賦課期日	賦課期日	①のうち			差引課税			⑤のうち			⑤のうち	
		現在登録 台数	現在台数	非課税台 数	課税免除 台数	減免 台数	台 数 ①-② +③+ ④	⑤のうち 合衆国軍 隊の構成 員等分	⑤のうち 積雪によ る軽減税 率の適用 を受けた もの	⑤のうち グリーン 化による 軽減の適 用を受け たもの	⑤のうち 75%軽減 のもの	⑤のうち 50%軽減 のもの	⑤のうち グリーン 化による 重課の適 用を受け たもの	⑤のうち ガンリン 車又はL PG車
		①	②	③	④	⑤	⑥	⑦	⑧	⑨	⑩	⑪	⑫	⑬
営業用	30人以下	74	36	36	3	—	33	—	—	—	—	—	—	—
	30人超 40人以下	75	12	12	6	—	6	—	—	—	—	—	—	—
	40人超 50人以下	76	23	23	—	—	23	—	—	—	—	—	—	—
	50人超 60人以下	77	184	184	—	—	184	—	—	—	—	—	—	—
	60人超 70人以下	78	30	30	—	—	30	—	—	—	—	—	—	—
	70人超 80人以下	79	33	33	—	—	33	—	—	—	—	—	—	—
	80人超	80	—	—	—	—	—	—	—	—	—	—	—	—
	小 計	81	318	318	9	—	309	—	—	—	—	—	—	—
	30人以下	82	203	203	—	—	203	—	—	—	—	—	120	3
	30人超 40人以下	83	3	3	—	—	3	—	—	—	—	—	2	—
40人超 50人以下	84	46	46	—	—	46	—	—	—	—	—	31	—	
50人超 60人以下	85	127	127	—	—	127	—	—	—	—	—	71	—	
60人超 70人以下	86	20	20	—	—	20	—	—	—	—	—	10	—	
70人超 80人以下	87	—	—	—	—	—	—	—	—	—	—	—	—	
80人超	88	—	—	—	—	—	—	—	—	—	—	—	—	
小 計	89	399	399	—	—	399	—	—	—	—	—	234	3	
30人以下	90	1,994	1,980	395	229	—	1,356	—	—	—	—	667	17	
30人超 40人以下	91	91	89	39	28	—	22	—	—	—	—	19	—	
40人超 50人以下	92	88	87	53	6	—	28	—	—	—	—	22	—	
50人超 60人以下	93	102	102	80	1	—	21	—	—	—	—	21	—	
60人超 70人以下	94	20	19	5	—	—	14	—	—	—	—	14	—	
70人超 80人以下	95	14	14	9	—	—	5	—	—	—	—	5	—	
80人超	96	3	3	1	—	—	2	—	—	—	—	2	—	
小 計	97	2,312	2,294	582	264	—	1,448	—	—	—	—	750	17	
小 計	98	3,029	3,011	591	264	—	2,156	—	—	—	—	984	20	
営業用	99	—	—	—	—	—	—	—	—	—	—	—	—	
自家用	100	9	6	—	—	—	6	—	—	—	—	6	6	
自家用	101	9	6	—	—	—	6	—	—	—	—	6	6	
自家用	102	221	220	2	—	—	218	—	1	1	—	108	59	
自家用	103	4,064	3,962	562	37	—	3,363	—	—	—	—	1,847	115	
自家用	104	4,285	4,182	564	37	—	3,581	—	1	1	—	1,955	174	
小 計	105	488,735	478,273	5,197	1,216	—	471,860	—	—	11,500	9,737	1,763	102,564	
三輪の 小型自動車	106	489,440	478,670	5,230	1,268	—	472,172	—	—	10,666	9,039	1,627	102,252	
特種用途車	107	—	—	—	—	—	—	—	—	—	—	—	69,539	
合 計	A+B+C+D+E	105	488,735	478,273	5,197	1,216	—	471,860	—	—	—	—	31,127	
前 年 度 合 計		106	489,440	478,670	5,230	1,268	—	472,172	—	—	—	—	32,713	

(注) この表は、令和元年度において課税したものについて掲載した。

(種別割) 表 (つづき)

賦課期日現在調定額	⑭のうち						年度末現在登録台数	年度末現在非課税台数	年度末現在課税除台数	年度末現在減免台数	⑮、⑯のうち身体障害者等に係るもの	年度末現在課税台数	⑰のうち電気を動力とするもの	⑰のうち天然ガスを動力とするもの	⑰のうちプラグインハイブリッド車	年度末現在調定額	番号
	⑭のうち⑥に係る調定額	⑭のうち⑦に係る調定額	⑭のうち⑧に係る調定額	⑭のうち⑩に係る調定額	⑭のうち⑫に係る調定額	⑭のうち⑬に係る調定額						⑰					
千円	千円	千円	千円	千円	千円	千円	台	台	台	台	台	台	台	台	台	千円	
396	—	—	—	—	—	—	32	3	—	—	—	29	—	—	—	348	74
87	—	—	—	—	—	—	13	6	—	—	—	7	—	—	—	102	75
403	—	—	—	—	—	—	23	—	—	—	—	23	—	—	—	403	76
3,680	—	—	—	—	—	—	175	—	—	—	—	175	—	—	—	3,500	77
675	—	—	—	—	—	—	31	—	—	—	—	31	—	—	—	698	78
841	—	—	—	—	—	—	30	—	—	—	—	30	—	—	—	765	79
—	—	—	—	—	—	—	—	—	—	—	—	—	—	—	—	—	80
6,082	—	—	—	—	—	—	304	9	—	—	—	295	—	—	—	5,816	81
5,691	—	—	—	—	58	3,405	197	—	—	13	13	184	—	—	—	5,162	82
102	—	—	—	—	—	70	3	—	—	—	—	3	—	—	—	102	83
1,866	—	—	—	—	—	1,296	41	—	—	—	—	41	—	—	—	1,672	84
5,900	—	—	—	—	—	3,436	130	—	—	—	—	130	—	—	—	6,032	85
1,060	—	—	—	—	—	555	23	—	—	—	—	23	—	—	—	1,217	86
—	—	—	—	—	—	—	—	—	—	—	—	—	—	—	—	—	87
—	—	—	—	—	—	—	—	—	—	—	—	—	—	—	—	—	88
14,619	—	—	—	—	87	8,762	394	—	—	13	13	381	—	—	—	14,185	89
46,790	—	—	—	—	617	23,456	1,936	400	226	289	289	1,007	—	—	—	34,764	90
951	—	—	—	—	—	828	85	38	27	—	—	19	—	—	—	811	91
1,410	—	—	—	—	—	1,116	89	54	5	—	—	29	—	—	—	1,430	92
1,032	—	—	—	—	—	1,032	98	77	1	—	—	20	—	—	—	1,010	93
488	—	—	—	—	—	488	23	5	—	—	—	17	—	—	—	562	94
140	—	—	—	—	—	140	12	8	—	—	—	4	—	—	—	112	95
64	—	—	—	—	—	64	2	1	—	—	—	1	—	—	—	32	96
50,875	—	—	—	—	617	27,124	2,245	583	259	289	289	1,097	—	—	—	38,721	97
71,576	—	—	—	—	704	35,886	2,943	592	259	302	302	1,773	—	—	—	58,722	98
—	—	—	—	—	—	—	—	—	—	—	—	—	—	—	—	—	99
41	—	—	—	—	41	—	10	—	—	—	—	7	—	—	—	48	100
41	—	—	—	—	41	—	10	—	—	—	—	7	—	—	—	48	101
2,770	—	—	3	—	761	638	219	2	—	—	—	215	—	—	—	2,720	102
86,400	—	—	—	—	5,615	47,451	4,065	563	35	15	15	3,355	—	—	—	86,386	103
89,170	—	—	3	—	6,376	48,089	4,284	565	35	15	15	3,570	—	—	—	89,106	104
16,677,514	—	—	94,240	30,829	3,180,616	685,368	485,947	5,142	1,231	12,862	12,862	456,364	1,625	1	1,474	16,059,835	105
16,747,147	—	—	87,262	27,971	3,105,199	735,702	488,735	5,197	1,216	13,155	13,155	458,705	1,501	1	1,285	16,117,650	106

14 鉦 区 税 表

種 別	番 号	総 鉦 区		非 課 税 鉦 区		課 税 対 象 鉦 区		調 定 額
		件 数	面積又は延長	件 数	面積又は延長	件 数	面積又は延長	
		件	百アール	件	百アール	件	百アール	千円
試 堀 鉦 区								
石油及び天然ガス鉦区	1	—	—	—	—	—	—	—
そ の 他	2	—	—	—	—	—	—	—
採 堀 鉦 区								
石油及び天然ガス鉦区	3	12	3,062	1	19	20	5,146	1,059
そ の 他	4	23	3,678	—	—	23	3,691	1,477
砂 鉦 区								
法附則第13条の規定 の適用を受ける鉦区	5	—	—	—	—	—	—	—
法第180条第1項第2 号に規定する鉦区	6	—	—	—	—	—	—	—
合 計	7	35	6,740	1	19	43	8,837	2,536
前 年 度 合 計	7	44	8,834	1	19	47	9,413	2,970

(注) 1 この表は、令和元年度において課税されたものについて、年度末現在で掲載した。

2 「面積又は延長」の数値にあつては、「非課税鉦区」は項目毎の合計について百アール未満を四捨五入し、「課税対象鉦区」は鉦区毎に百アール未満を切上げて合計しているため、両者の和は「総鉦区」に一致しない。

15 狩 猟 税 表

種 別		番 号	狩 猟 者 登 録 総 件 数	調 定 額		
			件	千円		
法第七〇〇条の五二関係	第 一 項	第 1 号 に 該 当 す る も の	1	196	3,034	
		第 2 号 に 該 当 す る も の	2	15	160	
		第 3 号 に 該 当 す る も の	3	143	1,099	
		第 4 号 に 該 当 す る も の	4	15	49	
		第 5 号 に 該 当 す る も の	5	28	83	
		小 計	6	397	4,425	
	第 二 項	第 1 号 に 該 当 す る も の	前 項 第 1 号 に 該 当 す る も の	7	—	—
			前 項 第 2 号 に 該 当 す る も の	8	—	—
			前 項 第 3 号 に 該 当 す る も の	9	—	—
		第 2 号 に 該 当 す る も の	前 項 第 1 号 に 該 当 す る も の	10	—	—
			前 項 第 2 号 に 該 当 す る も の	11	—	—
			前 項 第 3 号 に 該 当 す る も の	12	—	—
		小 計	13	—	—	
		合 計	14	397	4,425	
前 年 度 合 計	15	332	3,931			

(注) この表は、令和元年度において課税されたものについて、年度末現在で掲載した。

16 産業廃棄物税表

産業廃棄物の搬入量・調定額

種 別	数 量 ・ 調 定 額					
	元 年 度		3 0 年 度		2 9 年 度	
	トン、千円	前年比	トン、千円	前年比	トン、千円	前年比
申告納入分	157,832	108.3%	145,759	102.5%	142,183	100.5%
申告納付分	22,544	689.8%	3,268	49.8%	6,559	34.0%
更正・決定、中途廃業分	1	—	△ 88	—	0	皆減
合 計	180,377	121.1%	148,939	100.1%	148,742	92.5%

(注) 一の年度にかかる搬入量及び調定額は、1月行為分(4月申告)～12月行為分(次年1月申告)(更正・決定、中途廃業分を除く)までの数値である。

17 不服申立表

種 別	番 号	種 別			処 理 済 件 数						翌年度への繰越		
		前年度からの繰越	本年度発生	合 計	却 下	棄 却	一 部 消 取	全 部 消 取	取 下	合 計	国税決定の繰越に伴うもの	その他	合 計
賦 課 徴 収 上 記 以 外 合 計	1	—	—	—	—	—	—	—	—	—	—	—	—
	2	—	—	—	—	—	—	—	—	—	—	—	—
	3	—	—	—	—	—	—	—	—	—	—	—	—
	4	—	—	—	—	—	—	—	—	—	—	—	—
5	—	—	—	—	—	—	—	—	—	—	—	—	
													その他
6	—	—	—	—	—	—	—	—	—	—	—	—	
													徴収
7	—	—	—	—	—	—	—	—	—	—	—	—	
													上記
8	—	—	—	—	—	—	—	—	—	—	—	—	
													合 計

18 訴訟に関する調

種 別	前年度末係属件数 ①	当該年度中発生件数 ②	計 ①+② ③	①の事件発生年度別内訳						当該年度中の完結件数 ④	④の完結事由別内訳					当該年度末係属件数 ③-④ ⑤	⑤の係属審級別内訳		
				25 以前	26	27	28	29	30		取下	却下	勝訴	一部敗訴	敗訴		1審	2審	3審
賦 課 徴 収 上 記 以 外 合 計	—	—	—	—	—	—	—	—	—	—	—	—	—	—	—	—	—	—	
																			個事業
賦 課 徴 収 上 記 以 外 合 計	—	—	—	—	—	—	—	—	—	—	—	—	—	—	—	—	—	—	
																			人税
賦 課 徴 収 上 記 以 外 合 計	—	—	—	—	—	—	—	—	—	—	—	—	—	—	—	—	—	—	
																			不動産
賦 課 徴 収 上 記 以 外 合 計	—	—	—	—	—	—	—	—	—	—	—	—	—	—	—	—	—	—	
																			軽油
賦 課 徴 収 上 記 以 外 合 計	—	—	—	—	—	—	—	—	—	—	—	—	—	—	—	—	—	—	
																			その他
賦 課 徴 収 上 記 以 外 合 計	—	—	—	—	—	—	—	—	—	—	—	—	—	—	—	—	—	—	
																			徴収
賦 課 徴 収 上 記 以 外 合 計	—	—	—	—	—	—	—	—	—	—	—	—	—	—	—	—	—	—	
																			上記
賦 課 徴 収 上 記 以 外 合 計	—	—	—	—	—	—	—	—	—	—	—	—	—	—	—	—	—	—	
																			合 計

19 過疎法等に基づく県税課税

根 拠 法	年度	事 業 税							
		個 人		分 割 法 人		そ の 他 の 法 人		計	
		人 数	補 て ん 額 (免除額)	法 人 数	補 て ん 額 (免除額)	法 人 数	補 て ん 額 (免除額)	件 数	補 て ん 額 (免除額)
過疎法	1	—	—	8	1,346 (1,795)	13	6,884 (9,179)	21	8,230 (10,974)
	30	—	—	7	813 (1,084)	20	10,685 (14,246)	27	11,498 (15,330)
	29	—	—	6	1,736 (2,314)	15	12,857 (17,142)	21	14,593 (19,456)
地域再生法	1	—	—	—	—	—	—	—	—
	30	—	—	—	—	—	—	—	—
	29	—	—	—	—	—	—	—	—
地域未来 投資促進法	1	—	—	—	—	—	—	—	—
	30	—	—	—	—	—	—	—	—
	29	—	—	—	—	—	—	—	—
企業立地 促進法	1	—	—	—	—	—	—	—	—
	30	—	—	—	—	—	—	—	—
	29	—	—	—	—	—	—	—	—
合計	1	—	—	8	1,346 (1,795)	13	6,884 (9,179)	21	8,230 (10,974)
	30	—	—	7	813 (1,084)	20	10,685 (14,246)	27	11,498 (15,330)
	29	—	—	6	1,736 (2,314)	15	12,857 (17,142)	21	14,593 (19,456)

(注) 1 不動産取得税の件数は延べ件数である。

2 件数等の欄の()書は、減収補てん対象外の免除を含んだ総数である。

免除に係る減収補てん額調

単位 (人数 人) (法人数 社) (件数 件) (補てん額 千円)

不 動 産 取 得 税						計	
原 始		承 継		計			
件 数	補てん額 (免除額)	件 数	補てん額 (免除額)	件 数	補てん額 (免除額)	件 数	補てん額 (免除額)
11	26,451	2	206	13	26,657	34	34,887
—	(35,267)	—	(275)	—	(35,542)	—	(46,516)
10	34,793	3	36	13	34,829	40	46,327
—	(46,391)	—	(49)	—	(46,440)	—	(61,770)
11	17,907	1	12	12	17,919	33	32,512
—	(23,876)	—	(16)	—	(23,892)	—	(43,348)
1	442	1	17	2	459	2	459
—	(589)	—	(22)	—	(611)	—	(611)
1	5,841	0	0	1	—	—	—
—	(7,788)	—	(0)	—	—	—	(-)
—	—	—	—	—	—	—	—
—	—	—	—	—	—	—	(-)
3	35,959	—	—	3	35,959	3	35,959
—	(47,945)	—	—	—	(47,945)	—	(47,945)
—	—	—	—	0	0	0	0
—	—	—	—	—	(0)	—	(0)
—	—	—	—	0	0	0	0
—	—	—	—	—	(0)	—	(0)
7	248,196	3	767	10	248,963	10	248,963
—	(330,928)	—	(1,023)	—	(331,951)	—	(331,951)
11	127,443	8	24,846	19	152,289	19	152,289
—	(169,924)	—	(33,128)	—	(203,052)	—	(203,052)
12	154,333	10	12,748	22	167,081	22	167,081
—	(205,777)	—	(16,997)	—	(222,774)	—	(222,774)
22	311,048	6	990	28	312,038	49	320,268
(-)	(414,729)	(-)	(1,320)	(-)	(416,049)	(-)	(427,023)
22	168,077	11	24,882	33	187,118	59	198,616
(-)	(224,103)	(-)	(33,177)	(-)	(249,492)	(-)	(264,822)
23	172,240	11	12,760	34	185,000	55	199,593
(-)	(229,653)	(-)	(17,013)	(-)	(246,666)	0	(266,122)

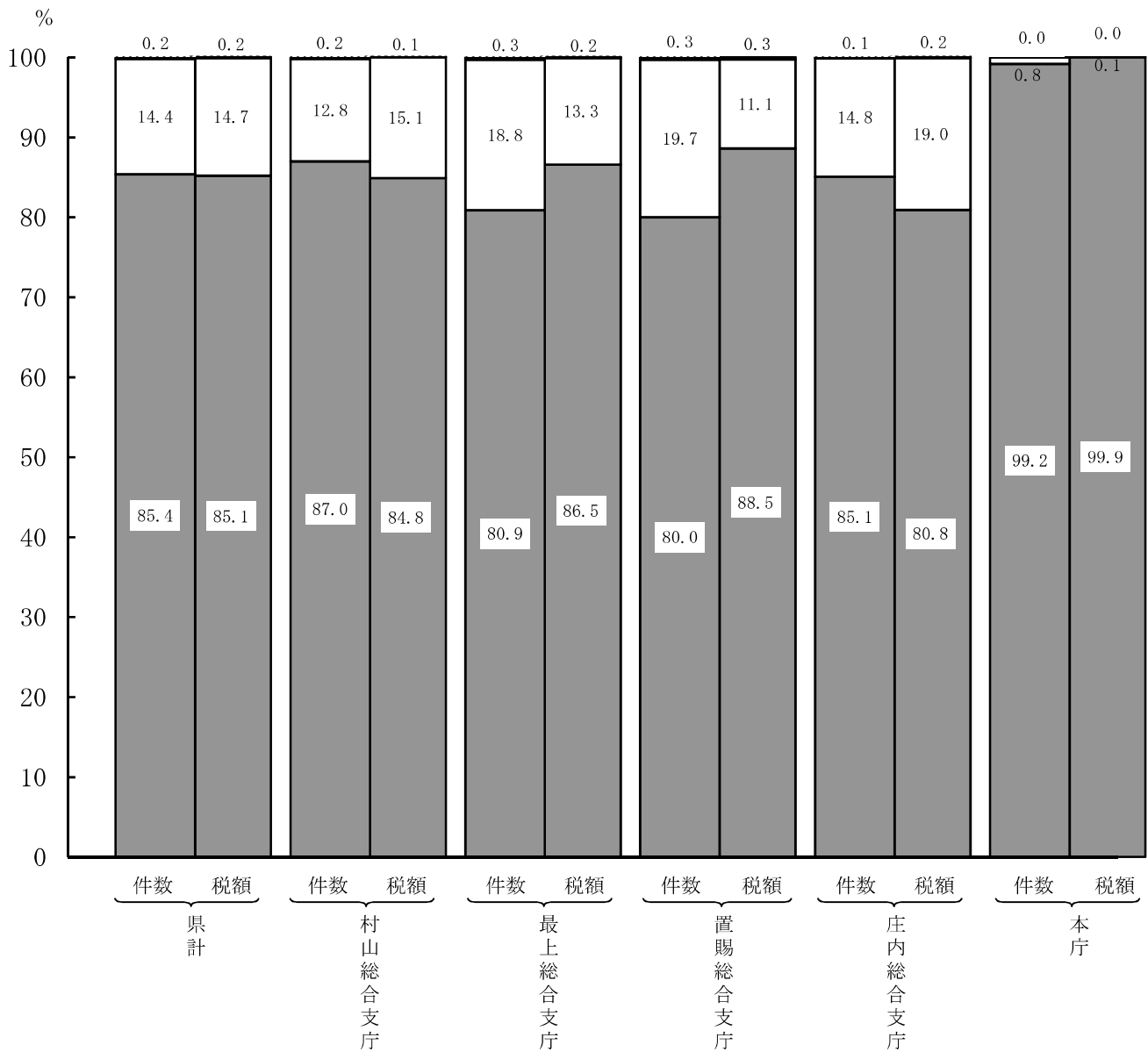
20 減 免 表

区 分 税 目	災 害(火災等)		冷 害		雪 害		生 活 扶 助		身 体 障 害 者 等	
	納税義務者数	減 免 額	納税義務者数	減 免 額	納税義務者数	減 免 額	納税義務者数	減 免 額	納税義務者数	減 免 額
	人	円	人	円	人	円	人	円	人	円
個人県民税	—	—	—	—	—	—	59	1,157,847	—	—
法人県民税	—	—	—	—	—	—	—	—	—	—
個人事業税	—	—	—	—	—	—	—	—	—	—
不動産取得税	11	858,000	—	—	—	—	—	—	—	—
自動車税	—	—	—	—	—	—	—	—	7,987	284,294,400
自動車税種別割	—	—	—	—	—	—	—	—	3,368	114,557,785
自動車取得税	—	—	—	—	—	—	—	—	275	12,021,700
自動車税環境性能割	—	—	—	—	—	—	—	—	275	10,179,800
狩 獵 税	—	—	—	—	—	—	—	—	—	—
合 計	11	858,000	—	—	—	—	59	1,157,847	11,905	421,053,685
前年度合計	22	1,447,310	—	—	—	—	63	980,758	13,338	481,181,500

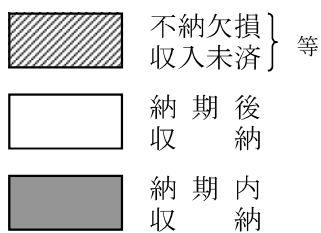
区 分 税 目	生活路線バス		そ の 他		合 計	
	納税義務者数	減 免 額	納税義務者数	減 免 額	納税義務者数	減 免 額
	人	円	人	円	人	円
個人県民税	—	—	1	13,600	60	1,171,447
法人県民税	—	—	1,844	40,349,200	1,844	40,349,200
個人事業税	—	—	—	—	—	—
不動産取得税	—	—	39	42,148,400	50	43,006,400
自動車税	83	1,720,000	911	8,039,700	8,981	294,054,100
自動車税種別割	61	1,164,000	159	1,446,900	3,588	117,168,685
自動車取得税	—	—	—	—	275	12,021,700
自動車税環境性能割	—	—	—	—	275	10,179,800
狩 獵 税	—	—	—	—	—	—
合 計	144	2,884,000	2,954	91,997,800	15,073	517,951,332
前年度合計	148	2,983,100	3,068	78,890,116	16,639	565,482,784

第 五 徵 収

1 県税納期内納税率等状況



(注) このグラフは個人県民税（均等割及び所得割）及び地方消費税を除く現年度分について作成した。また、端数処理は、各項目ごとに行っているため、各項目の合計が100とならないことがある。



2 県 税

税 目 別

種 別	番 号	調 定 額 ①		納 期 内 収 入 額 ②				納 期 内 納 付 率 (B) / (A)		
		件 数	税 額 (A)	件 数	左のうち証紙徴収に係るもの.	税 額 (B)	左のうち証紙徴収に係るもの.			
現 年 課 税 分	法人県民税	1	30,418	3,936,569	26,014	—	3,799,977	—	96.5	
	事業税	法人	2	15,897	21,968,746	13,388	—	21,483,841	—	97.8
		個人	3	15,102	1,126,786	12,574	—	972,151	—	86.3
	不動産取得税	4	12,753	2,013,054	11,029	—	1,809,858	—	89.9	
	自動車税	自動車税	5	479,343	15,951,506	401,238	21,402	13,161,789	520,337	82.5
		環境性能割	6	9,591	360,551	9,591	9,528	360,551	358,299	100.0
		種別割	7	13,539	108,329	13,539	13,471	108,329	108,066	100.0
	自動車取得税	8	25,571	968,012	25,571	25,571	968,012	968,012	100.0	
	軽油引取税	9	2,116	9,175,894	1,724	—	4,293,221	—	46.8	
	その他の県税	10	11,126	2,457,876	11,030	—	2,450,764	—	99.7	
	計 A	11	615,456	58,067,323	525,698	69,972	49,408,493	1,954,714	85.1	
	滞納繰越分 B	12	2,778	160,360	—	—	—	—	—	
	合計 A + B	13	618,234	58,227,683	525,698	69,972	49,408,493	1,954,714	—	
前年度合計	14	637,926	59,474,030	543,179	88,699	50,265,164	2,536,945	—		

(注) 1 この表には個人県民税(均等割及び所得割)及び地方消費税は含まれていない。
 2 「その他の県税」は、県民税利子割、県民税配当割、県民税株式等譲渡所得割、県たばこ税、ゴルフ場利用税、鉱区税、狩猟税、産業廃棄物税の計である。

公 所 別

種 別	番 号	調 定 額 ①		納 期 内 収 入 額 ②				納 期 内 納 付 率 (B) / (A)	
		件 数	税 額 (A)	件 数	左のうち証紙徴収に係るもの.	税 額 (B)	左のうち証紙徴収に係るもの.		
現 年 課 税 分	村山総合支庁	1	346,631	34,437,823,133	301,418	54,360	29,196,875,479	1,537,094,600	84.8
	最上総合支庁	2	32,984	2,258,476,632	26,684	—	1,953,557,304	—	86.5
	置賜総合支庁	3	91,417	7,478,276,340	73,166	—	6,620,823,402	—	88.5
	庄内総合支庁	4	133,946	11,735,391,722	114,034	15,612	9,480,149,950	417,618,400	80.8
	本 庁	5	10,478	2,157,352,496	10,396	—	2,157,086,423	—	99.9
	計 A	6	615,456	58,067,320,323	525,698	69,972	49,408,492,558	1,954,713,000	85.1
	滞納繰越分 B	7	2,778	160,360,759	—	—	—	—	—
	合計 A + B	8	618,234	58,227,681,082	525,698	69,972	49,408,492,558	1,954,713,000	—
前年度合計	9	637,926	59,474,029,237	543,179	88,699	50,265,163,598	2,536,944,300	—	

徴 収 表

滞 納 額				滞 納 額 の うち 整 理 済 額				番 号
				任 意 徴 収				
①-②		③		④				
件 数	左のうち徴収 猶予等に係る もの	税 額	左のうち徴収 猶予等に係る もの	件 数	左のうち徴収 猶予等に係る もの	税 額	左のうち徴収 猶予等に係る もの	
件	件	千円	千円	件	件	千円	千円	
4,404	—	136,592	—	4,069	—	127,930	—	1
2,509	—	484,905	—	2,426	—	473,595	—	2
2,528	—	154,635	—	2,314	—	139,696	—	3
1,724	41	203,196	3,620	1,540	8	179,218	186	4
78,105	—	2,789,717	—	75,718	—	2,701,371	—	5
—	—	—	—	—	—	—	—	6
—	—	—	—	—	—	—	—	7
—	—	—	—	—	—	—	—	8
392	273	4,882,673	4,858,179	389	270	4,857,043	4,830,210	9
96	—	7,112	—	96	—	7,112	—	10
89,758	314	8,658,830	4,861,799	86,552	278	8,485,965	4,830,396	11
2,778	7	160,360	4,208	573	1	36,419	2	12
92,536	321	8,819,190	4,866,007	87,125	279	8,522,384	4,830,398	13
94,747	329	9,208,867	5,142,099	89,041	279	8,917,331	5,133,840	14

3 「件数」は、例えば納期を2期に分けているものについては、それぞれ滞納となった場合は2件とし、分割納付の場合における件数は完納となったとき1件として掲載した。

4 この表は、千円未満について端数処理を行って作成している。

滞 納 額				滞 納 額 の うち 整 理 済 額				番 号
				任 意 徴 収				
①-②		③		④				
件 数	左のうち徴収 猶予等に係る もの	税 額	左のうち徴収 猶予等に係る もの	件 数	左のうち徴収 猶予等に係る もの	税 額	左のうち徴収 猶予等に係る もの	
件	件	円	円	件	件	円	円	
45,213	141	5,240,947,654	3,292,324,344	43,667	117	5,165,702,450	3,289,316,144	1
6,300	12	304,919,328	46,500,000	6,069	12	295,736,933	46,500,000	2
18,251	44	857,452,938	99,606,376	17,763	41	824,806,433	89,517,878	3
19,912	117	2,255,241,772	1,423,368,024	18,971	108	2,199,450,937	1,405,061,422	4
82	—	266,073	—	82	—	266,073	—	5
89,758	314	8,658,827,765	4,861,798,744	86,552	278	8,485,962,826	4,830,395,444	6
2,778	7	160,360,759	4,208,400	573	1	36,419,238	2,100	7
92,536	321	8,819,188,524	4,866,007,144	87,125	279	8,522,382,064	4,830,397,544	8
94,747	329	9,208,865,639	5,142,098,672	89,041	279	8,917,328,394	5,133,839,672	9

県 税 徴

税 目 別

種 別	番 号	滞 納 額 の う ち 整 理 済 額				収 入 計			
		差 押 徴 収		任 意 納 税 ⑤		滞 納 処 分 徴 収 ⑥			
		任 意 納 税 ⑤		滞 納 処 分 徴 収 ⑥		② + ④ + ⑤ + ⑥ ⑦			
		件 数	税 額	件 数	税 額	件 数	税 額		
現 年 課 税 分	法人県民税	1	8	千円 209	56	1,399	30,147	3,929,515	
	事業税	法人	2	1	1	9	397	15,824	21,957,834
		個人	3	37	2,116	51	2,894	14,976	1,116,857
	不動産取得税	4	11	473	26	797	12,606	1,990,346	
	自動車税	自動車税	5	785	30,755	1,086	38,857	478,827	15,932,772
		環境性能割	6	—	—	—	—	9,591	360,551
		種別割	7	—	—	—	—	13,539	108,329
		自動車取得税	8	—	—	—	—	25,571	968,012
	軽油引取税	9	—	—	—	—	2,113	9,150,264	
	その他の県税	10	—	—	—	—	11,126	2,457,876	
	計 A	11	842	33,554	1,228	44,344	614,320	57,972,356	
	滞納繰越分 B	12	57	2,568	190	9,215	820	48,202	
	合 計 A + B	13	899	36,122	1,418	53,559	615,140	58,020,558	
合 計 A + B	14	1,001	44,398	1,442	56,865	634,663	59,283,758		

公 所 別

種 別	番 号	滞 納 額 の う ち 整 理 済 額				収 入 計		
		差 押 徴 収		任 意 納 税 ⑤		滞 納 処 分 徴 収 ⑥		
		任 意 納 税 ⑤		滞 納 処 分 徴 収 ⑥		② + ④ + ⑤ + ⑥ ⑦		
		件 数	税 額	件 数	税 額	件 数	税 額	
現 年 課 税 分	村山総合支庁	1	241	円 9,857,100	583	21,673,394	345,909	34,394,108,423
	最上総合支庁	2	40	1,537,900	92	3,108,316	32,885	2,253,940,453
	置賜総合支庁	3	70	2,746,420	175	5,667,871	91,174	7,454,044,126
	庄内総合支庁	4	491	19,413,407	378	13,895,603	133,874	11,712,909,897
	本 庁	5	—	—	—	—	10,478	2,157,352,496
	計 A	6	842	33,554,827	1,228	44,345,184	614,320	57,972,355,395
	滞納繰越分 B	7	57	2,568,004	190	9,215,041	820	48,202,283
	合 計 A + B	8	899	36,122,831	1,418	53,560,225	615,140	58,020,557,678
合 計 A + B	9	1,001	44,399,392	1,442	56,865,356	634,663	59,283,756,740	

収 表 (つづき)

還 付 未 済 額 ⑧		欠 損 処 分 ⑨		整 理 未 済 額 ⑩		番 号
件 数	税 額	件 数	税 額	件 数	税 額	
件	千円	件	千円	件	千円	
—	—	34	404	237	6,650	1
—	—	—	—	73	10,912	2
—	—	9	2	117	9,927	3
—	—	1	7	146	22,701	4
—	—	6	170	510	18,564	5
—	—	—	—	—	—	6
—	—	—	—	—	—	7
—	—	—	—	—	—	8
—	—	—	—	3	25,630	9
—	—	—	—	—	—	10
—	—	50	583	1,086	94,384	11
—	—	344	17,484	1,614	94,674	12
—	—	394	18,067	2,700	189,058	13
—	—	429	22,883	2,834	167,389	14

還 付 未 済 額 ⑧		欠 損 処 分 ⑨		整 理 未 済 額 ⑩		番 号
件 数	税 額	件 数	税 額	件 数	税 額	
件	円	件	円	件	円	
—	—	23	277,398	699	43,437,312	1
—	—	4	65,120	95	4,471,059	2
—	—	12	191,931	231	24,040,283	3
—	—	11	47,400	61	22,434,425	4
—	—	—	—	—	—	5
—	—	50	581,849	1,086	94,383,079	6
—	—	344	17,484,311	1,614	94,674,165	7
—	—	394	18,066,160	2,700	189,057,244	8
—	—	429	22,884,078	2,834	167,388,419	9

3 税 外 徴 収

税 目 別

種 別	年 度	番 号	延 滞 金				過 少 申 告 加 算 金			
			調 定 額		収 入 済 額		調 定 額		収 入 済 額	
			金 額	件 数	金 額	件 数	金 額	件 数	金 額	件 数
民 税	個 人	均等割及び所得割	現	1	円	件	円	件	円	件
			滞	2	42,702,370	—	42,702,370	—	—	—
		配 当 割	現	3	—	—	—	—	—	—
			滞	4	—	—	—	—	—	—
		株 式 等 譲 渡 所 得 割	現	5	—	—	—	—	—	—
			滞	6	—	—	—	—	—	—
	法 人	利 子 割	現	7	1,533,378	—	1,533,378	—	—	—
			滞	8	—	—	—	—	—	—
		個 人	現	9	—	—	—	—	—	—
			滞	10	—	—	—	—	—	—
事 業 税	法 人	現	11	1,404,300	—	1,404,300	—	—	—	
		滞	12	—	—	—	—	—	—	
不 動 産 取 得 税	法 人	現	13	5,815,462	—	5,815,462	1,505,378	107	1,427,673	
		滞	14	—	—	—	4,713,048	7	3,487	
県 た ば こ 税	ゴ ル フ 場 利 用 税	現	15	4,334,434	—	4,334,434	—	—	—	
		滞	16	—	—	—	—	—	—	
自 動 車 取 得 税	軽 油 引 取 税	現	17	—	—	—	—	—	—	
		滞	18	—	—	—	—	—	—	
自 動 車 税	自 動 車 税	現	19	—	—	—	3,200	1	3,200	
		滞	20	—	—	—	—	—	—	
自 動 車 税	環 境 性 能 割	現	21	—	—	—	—	—	—	
		滞	22	—	—	—	—	—	—	
自 動 車 税	種 別 割	現	23	—	—	—	5,000	3	5,000	
		滞	24	—	—	—	—	—	—	
自 動 車 税	種 別 割	現	25	11,333,282	—	11,333,282	—	—	—	
		滞	26	—	—	—	—	—	—	
自 動 車 税	種 別 割	現	27	—	—	—	—	—	—	
		滞	28	—	—	—	—	—	—	
自 動 車 税	種 別 割	現	29	—	—	—	—	—	—	
		滞	30	—	—	—	—	—	—	
自 動 車 税	種 別 割	現	31	—	—	—	—	—	—	
		滞	32	—	—	—	—	—	—	
自 動 車 税	種 別 割	現	33	—	—	—	—	—	—	
		滞	34	—	—	—	—	—	—	
自 動 車 税	種 別 割	現	35	98,800	—	98,800	—	—	—	
		滞	36	—	—	—	—	—	—	
自 動 車 税	種 別 割	現	37	—	—	—	—	—	—	
		滞	38	—	—	—	—	—	—	
自 動 車 税	種 別 割	現	39	—	—	—	—	—	—	
		滞	40	—	—	—	—	—	—	
自 動 車 取 得 税	軽 油 引 取 税	現	41	—	—	—	—	—	—	
		滞	42	—	—	—	—	—	—	
自 動 車 取 得 税	軽 油 引 取 税	現	43	—	—	—	—	—	—	
		滞	44	—	—	—	—	—	—	
合 計	前 年 度 合 計	現	45	67,222,026	—	67,222,026	1,513,578	111	1,435,873	
		滞	46	—	—	—	4,713,048	7	3,487	
		計	47	67,222,026	—	67,222,026	6,226,626	118	1,439,360	
前 年 度 合 計	前 年 度 合 計	現	48	71,289,871	—	71,289,871	793,349	117	787,623	
		滞	49	—	—	—	4,720,276	6	12,041	
		計	50	71,289,871	—	71,289,871	5,513,625	123	799,664	

金 徴 収 表

種 別	年 度	番 号	不 申 告 加 算 金				重 加 算 金					
			調 定 額		収 入 済 額		調 定 額		収 入 済 額			
			金 額	件 数	金 額	件 数	金 額	件 数	金 額	件 数		
民 税	個 人	均等割及び所得割	現 滞	1	—	—	—	—	—	—	—	
			2	—	—	—	—	—	—	—	—	
		配 当 割	現 滞	3	—	—	—	—	—	—	—	—
			4	—	—	—	—	—	—	—	—	—
		株 式 等 譲 渡 所 得 割	現 滞	5	—	—	—	—	—	—	—	—
			6	—	—	—	—	—	—	—	—	—
	法 人	利 子 割	現 滞	7	—	—	—	—	—	—	—	—
			8	—	—	—	—	—	—	—	—	—
		利 子 割	現 滞	9	6,700	1	6,700	1	—	—	—	—
			10	—	—	—	—	—	—	—	—	—
事 業 税	法 人	現 滞	11	—	—	—	—	—	—	—	—	
		12	—	—	—	—	—	—	—	—	—	
不 動 産 取 得 税	法 人	現 滞	13	581,393	83	432,229	67	11,912,535	239	11,001,922	227	
		14	457,871	37	184,643	13	5,290,073	8	22,502	1		
県 た ば こ 税	自 動 車 取 得 税	現 滞	15	—	—	—	—	—	—	—	—	
		16	—	—	—	—	—	—	—	—	—	
ゴ ル フ 場 利 用 税	自 動 車 取 得 税	現 滞	17	—	—	—	—	—	—	—	—	
		18	—	—	—	—	—	—	—	—	—	
自 動 車 取 得 税	自 動 車 取 得 税	現 滞	19	—	—	—	—	—	—	—	—	
		20	—	—	—	—	—	—	—	—	—	
軽 油 引 取 税	自 動 車 税	現 滞	21	—	—	—	—	—	—	—	—	
		22	—	—	—	—	—	—	—	—	—	
軽 油 引 取 税	環 境 性 能 割	現 滞	23	5,000	3	5,000	3	—	—	—	—	
		24	—	—	—	—	—	—	—	—	—	
自 動 車 税	種 別 割	現 滞	25	—	—	—	—	—	—	—	—	
		26	—	—	—	—	—	—	—	—	—	
鉦 区 税	種 別 割	現 滞	27	—	—	—	—	—	—	—	—	
		28	—	—	—	—	—	—	—	—	—	
狩 猟 税	種 別 割	現 滞	29	—	—	—	—	—	—	—	—	
		30	—	—	—	—	—	—	—	—	—	
産 業 廃 棄 物 税	種 別 割	現 滞	31	—	—	—	—	—	—	—	—	
		32	—	—	—	—	—	—	—	—	—	
狩 猟 税	種 別 割	現 滞	33	—	—	—	—	—	—	—	—	
		34	—	—	—	—	—	—	—	—	—	
産 業 廃 棄 物 税	種 別 割	現 滞	35	—	—	—	—	—	—	—	—	
		36	—	—	—	—	—	—	—	—	—	
料 理 飲 食 等 消 費 税	種 別 割	現 滞	37	—	—	—	—	—	—	—	—	
		38	—	—	—	—	—	—	—	—	—	
特 別 地 方 消 費 税	種 別 割	現 滞	39	—	—	—	—	—	—	—	—	
		40	—	—	—	—	—	—	—	—	—	
自 動 車 取 得 税	種 別 割	現 滞	41	—	—	—	—	—	—	—	—	
		42	—	—	—	—	—	—	—	—	—	
軽 油 引 取 税	種 別 割	現 滞	43	—	—	—	—	—	—	—	—	
		44	—	—	—	—	—	—	—	—	—	
合 計	種 別 割	現 滞	45	593,093	87	443,929	71	11,912,535	239	11,001,922	227	
		46	457,871	37	184,643	13	5,290,073	8	22,502	1		
		45	1,050,964	124	628,572	84	17,202,608	247	11,024,424	228		
前 年 度 合 計	種 別 割	現 滞	48	964,199	87	642,842	70	6,645,264	208	6,615,730	206	
		49	254,367	38	89,681	10	6,008,566	12	419,492	3		
		50	1,218,566	125	732,523	80	12,653,830	220	7,035,222	209		

4 滞納繰越分収入済額表

種 別	番 号	調 定 額		収 入 済 額		不 納 欠 損 額		過 誤 納 額		収 入 未 済 翌 年 度 繰 越 額	
		金 額	件 数	金 額	件 数	金 額	件 数	金 額	件 数	金 額	件 数
県 税	1	1,220,532,092	2,778	312,711,087	820	95,731,150	344	—	—	812,089,855	1,614
県 民 税	2	1,074,186,459	495	269,069,985	152	79,501,563	54	—	—	725,614,911	289
個 人 税	3	1,060,171,333	—	264,508,804	—	78,246,839	—	—	—	717,415,690	—
法 人 税	4	14,015,126	495	4,561,181	152	1,254,724	54	—	—	8,199,221	289
利 子 割	5	—	—	—	—	—	—	—	—	—	—
事 業 税	6	55,579,883	382	16,755,218	131	4,428,448	27	—	—	34,396,217	224
個 人 税	7	38,125,212	297	8,547,957	96	3,186,700	18	—	—	26,390,555	183
法 人 税	8	17,454,671	85	8,207,261	35	1,241,748	9	—	—	8,005,662	41
不 動 産 取 得 税	9	28,687,443	191	10,169,347	76	2,859,200	15	—	—	15,658,896	100
県 た ば こ 税	10	—	—	—	—	—	—	—	—	—	—
ゴ ル フ 場 利 用 税	11	—	—	—	—	—	—	—	—	—	—
自 動 車 取 得 税	12	—	—	—	—	—	—	—	—	—	—
軽 油 引 取 税	13	—	—	—	—	—	—	—	—	—	—
自 動 車 税	14	62,078,307	1,710	16,716,537	461	8,941,939	248	—	—	36,419,831	1,001
自 動 車 税	15	62,078,307	1,710	16,716,537	461	8,941,939	248	—	—	36,419,831	1,001
環 境 性 能 割	16	—	—	—	—	—	—	—	—	—	—
種 別 割	17	—	—	—	—	—	—	—	—	—	—
鉱 区 税	18	—	—	—	—	—	—	—	—	—	—
狩 猟 税	19	—	—	—	—	—	—	—	—	—	—
産 業 廃 棄 物 税	20	—	—	—	—	—	—	—	—	—	—
旧 法 に よ る 税	21	—	—	—	—	—	—	—	—	—	—
料 理 飲 食 等 消 費 税	22	—	—	—	—	—	—	—	—	—	—
特 別 地 方 消 費 税	23	—	—	—	—	—	—	—	—	—	—
自 動 車 取 得 税	24	—	—	—	—	—	—	—	—	—	—
軽 油 引 取 税	25	—	—	—	—	—	—	—	—	—	—
税 外 収 入	26	10,460,992	52	210,632	15	214,969	10	—	—	10,035,391	27
過 少 申 告 加 算 金	27	4,713,048	7	3,487	1	—	—	—	—	4,709,561	6
不 申 告 加 算 金	28	457,871	37	184,643	13	149,830	9	—	—	123,398	15
重 加 算 金	29	5,290,073	8	22,502	1	65,139	1	—	—	5,202,432	6
合 計	30	1,230,993,084	2,830	312,921,719	835	95,946,119	354	—	—	822,125,246	1,641
前 年 度 合 計	31	1,311,670,990	2,953	346,704,672	796	97,874,373	411	—	—	867,091,945	1,746

5 県 税 滞 納 繰

種 別	番 号	収 入 未 済 翌 年 度 繰 越 額		左 の						
				滞 納 処 分 の 停 止 額		徴 収 猶 予 額		換 価 猶 予 額		
		金 額	件 数	金 額	件 数	金 額	件 数	金 額	件 数	
		円	件	円	件	円	件	円	件	
県 民 税 (法 人)	現 滞 計	1	6,650,231	237	280,400	11	481,900	2	—	—
		2	8,199,221	289	2,672,750	94	—	—	120,000	7
		3	14,849,452	526	2,953,150	105	481,900	2	120,000	7
事 業 税	現 滞 計	4	20,839,107	190	573,400	3	3,492,040	5	—	—
		5	34,396,217	224	13,079,504	60	444,900	5	76,516	1
		6	55,235,324	414	13,652,904	63	3,936,940	10	76,516	1
個 人	現 滞 計	7	9,927,479	117	473,200	2	778,400	3	—	—
		8	26,390,555	183	10,203,522	52	444,900	5	—	—
		9	36,318,034	300	10,676,722	54	1,223,300	8	—	—
法 人	現 滞 計	10	10,911,628	73	100,200	1	2,713,640	2	—	—
		11	8,005,662	41	2,875,982	8	—	—	76,516	1
		12	18,917,290	114	2,976,182	9	2,713,640	2	76,516	1
不 動 産 取 得 税	現 滞 計	13	22,571,602	146	—	—	2,910,400	31	990,800	4
		14	15,658,896	100	2,389,254	25	4,048,200	5	2,364,700	1
		15	38,230,498	246	2,389,254	25	6,958,600	36	3,355,500	5
県 た ば こ 税	現 滞 計	16	—	—	—	—	—	—	—	—
		17	—	—	—	—	—	—	—	—
		18	—	—	—	—	—	—	—	—
ゴ ル フ 場 利 用 税	現 滞 計	19	—	—	—	—	—	—	—	—
		20	—	—	—	—	—	—	—	—
		21	—	—	—	—	—	—	—	—
軽 油 引 取 税	現 滞 計	22	25,630,084	3	—	—	25,630,084	3	—	—
		23	—	—	—	—	—	—	—	—
		24	25,630,084	3	—	—	25,630,084	3	—	—
自 動 車 税	現 滞 計	25	18,563,555	510	1,656,400	48	87,900	1	—	—
		26	36,419,831	1,001	21,389,536	581	—	—	8,800	1
		27	54,983,386	1,511	23,045,936	629	87,900	1	8,800	1
自 動 車 税	現 滞 計	28	18,563,555	510	1,656,400	48	87,900	1	—	—
		29	36,419,831	1,001	21,389,536	581	—	—	8,800	1
		30	54,983,386	1,511	23,045,936	629	87,900	1	8,800	1
種 別 割	現 滞 計	31	—	—	—	—	—	—	—	—
		32	—	—	—	—	—	—	—	—
		33	—	—	—	—	—	—	—	—
鉦 区 税	現 滞 計	34	—	—	—	—	—	—	—	—
		35	—	—	—	—	—	—	—	—
		36	—	—	—	—	—	—	—	—
料 理 飲 食 等 消 費 税	現 滞 計	37	—	—	—	—	—	—	—	—
		38	—	—	—	—	—	—	—	—
		39	—	—	—	—	—	—	—	—
特 別 地 方 消 費 税	現 滞 計	40	—	—	—	—	—	—	—	—
		41	—	—	—	—	—	—	—	—
		42	—	—	—	—	—	—	—	—
自 動 車 取 得 税	現 滞 計	43	—	—	—	—	—	—	—	—
		44	—	—	—	—	—	—	—	—
		45	—	—	—	—	—	—	—	—
軽 油 引 取 税	現 滞 計	46	—	—	—	—	—	—	—	—
		47	—	—	—	—	—	—	—	—
		48	—	—	—	—	—	—	—	—
合 計	現 滞 計	49	94,254,579	1,086	2,510,200	62	32,602,324	42	990,800	4
		50	94,674,165	1,614	39,531,044	760	4,493,100	10	2,570,016	10
		51	188,928,744	2,700	42,041,244	822	37,095,424	52	3,560,816	14
前 年 度 合 計	現 滞 計	52	66,574,387	1,119	4,401,016	79	7,580,800	43	842,438	8
		53	100,814,032	1,715	39,353,098	807	89,400	2	7,515,600	10
		54	167,388,419	2,834	43,754,114	886	7,670,200	45	8,358,038	18

(注) 現年度分は令和2年5月31日現在、滞納繰越分は令和2年3月31日現在の額である。

越 額 明 細 書

内 訳										番 号
財 産 差 押 額		交 付 要 求 額 参 加 差 押		徴 収 嘱 託 額		徴 収 の 引 継 ぎ 中 の も の		そ の 他		
金 額	件 数	金 額	件 数	金 額	件 数	金 額	件 数	金 額	件 数	
		円		円		円		円		
—	—		1,218,600	27	—	—	—	4,669,331	197	1
516,516	10		884,100	15	—	—	—	4,005,855	163	2
516,516	10		2,102,700	42	—	—	—	8,675,186	360	3
532,300	5		3,246,200	9	—	—	—	12,995,167	168	4
5,218,432	26		262,400	3	—	—	—	15,314,465	129	5
5,750,732	31		3,508,600	12	—	—	—	28,309,632	297	6
532,300	5		90,300	3	—	—	—	8,053,279	104	7
3,300,361	17		58,800	2	—	—	—	12,382,972	107	8
3,832,661	22		149,100	5	—	—	—	20,436,251	211	9
—	—		3,155,900	6	—	—	—	4,941,888	64	10
1,918,071	9		203,600	1	—	—	—	2,931,493	22	11
1,918,071	9		3,359,500	7	—	—	—	7,873,381	86	12
2,102,361	30		—	—	—	—	—	16,568,041	81	13
2,210,900	16		—	—	—	—	—	4,645,842	53	14
4,313,261	46		—	—	—	—	—	21,213,883	134	15
—	—		—	—	—	—	—	—	—	16
—	—		—	—	—	—	—	—	—	17
—	—		—	—	—	—	—	—	—	18
—	—		—	—	—	—	—	—	—	19
—	—		—	—	—	—	—	—	—	20
—	—		—	—	—	—	—	—	—	21
—	—		—	—	—	—	—	—	—	22
—	—		—	—	—	—	—	—	—	23
—	—		—	—	—	—	—	—	—	24
1,309,422	35		445,873	15	—	—	—	15,063,960	411	25
1,953,727	59		231,100	6	—	—	—	12,836,668	354	26
3,263,149	94		676,973	21	—	—	—	27,900,628	765	27
1,309,422	35		445,873	15	—	—	—	15,063,960	411	28
1,953,727	59		231,100	6	—	—	—	12,836,668	354	29
3,263,149	94		676,973	21	—	—	—	27,900,628	765	30
—	—		—	—	—	—	—	—	—	31
—	—		—	—	—	—	—	—	—	32
—	—		—	—	—	—	—	—	—	33
—	—		—	—	—	—	—	—	—	34
—	—		—	—	—	—	—	—	—	35
—	—		—	—	—	—	—	—	—	36
—	—		—	—	—	—	—	—	—	37
—	—		—	—	—	—	—	—	—	38
—	—		—	—	—	—	—	—	—	39
—	—		—	—	—	—	—	—	—	40
—	—		—	—	—	—	—	—	—	41
—	—		—	—	—	—	—	—	—	42
—	—		—	—	—	—	—	—	—	43
—	—		—	—	—	—	—	—	—	44
—	—		—	—	—	—	—	—	—	45
—	—		—	—	—	—	—	—	—	46
—	—		—	—	—	—	—	—	—	47
—	—		—	—	—	—	—	—	—	48
3,944,083	70		4,910,673	51	—	—	—	49,296,499	857	49
9,899,575	111		1,377,600	24	—	—	—	36,802,830	699	50
13,843,658	181		6,288,273	75	—	—	—	86,099,329	1,556	51
6,001,762	130		2,094,100	34	—	—	—	45,654,271	825	52
14,052,389	117		4,243,575	51	—	—	—	35,559,970	728	53
20,054,151	247		6,337,675	85	—	—	—	81,214,241	1,553	54

6 不 納 欠

種 別	番 号	滞納処分の停止により期間満了となるもの(地方税法第15条の7第1項)							
		第 1 号		第 2 号		第 3 号		小 計	
		金 額	件 数	金 額	件 数	金 額	件 数	金 額	件 数
		円	件	円	件	円	件	円	件
県 税	1	4,121,362	116	3,373,900	29	268,500	7	7,763,762	152
県 民 税	2	242,000	11	—	—	—	—	242,000	11
個 人 法 人 事 業 税	3	—	—	—	—	—	—	—	—
	4	242,000	11	—	—	—	—	242,000	11
	5	40,279	1	2,694,000	10	—	—	2,734,279	11
	6	—	—	2,694,000	10	—	—	2,694,000	10
	7	40,279	1	—	—	—	—	40,279	1
不 動 産 取 得 税	8	91,600	2	54,300	1	—	—	145,900	3
県 た ば こ 税	9	—	—	—	—	—	—	—	—
ゴ ル フ 場 利 用 税	10	—	—	—	—	—	—	—	—
軽 油 引 取 税	11	—	—	—	—	—	—	—	—
自 動 車 税	12	3,747,483	102	625,600	18	268,500	7	4,641,583	127
自 動 車 税	13	3,747,483	102	625,600	18	268,500	7	4,641,583	127
種 別 割	14	—	—	—	—	—	—	—	—
鉦 区 税	15	—	—	—	—	—	—	—	—
旧 法 に よ る 税	16	—	—	—	—	—	—	—	—
料 理 飲 食 等 消 費 税	17	—	—	—	—	—	—	—	—
特 別 地 方 消 費 税	18	—	—	—	—	—	—	—	—
自 動 車 取 得 税	19	—	—	—	—	—	—	—	—
軽 油 引 取 税	20	—	—	—	—	—	—	—	—
税 外 収 入	21	10,500	1	—	—	—	—	10,500	1
過 少 申 告 加 算 金	22	10,500	1	—	—	—	—	10,500	1
不 申 告 加 算 金	23	—	—	—	—	—	—	—	—
重 加 算 金	24	—	—	—	—	—	—	—	—
合 計	25	4,131,862	117	3,373,900	29	268,500	7	7,774,262	153

損 額 表

滞納処分の停止期間満了前に 消滅させたもの (地方税法第15条の7第5項)		時効完成したもの (地方税法第18条)		市町村報告に係るもの		合 計		番 号
金 額	件 数	金 額	件 数	金 額	件 数	金 額	件 数	
円	件	円	件	円	件	円	件	
4,858,983	120	5,443,415	122	78,903,452	—	96,969,612	394	1
1,014,191	63	402,099	14	78,903,452	—	80,561,742	88	2
—	—	—	—	78,903,452	—	78,903,452	—	3
1,014,191	63	402,099	14	—	—	1,658,290	88	4
239,769	12	1,456,000	13	—	—	4,430,048	36	5
1,600	9	492,700	8	—	—	3,188,300	27	6
238,169	3	963,300	5	—	—	1,241,748	9	7
2,373,900	7	346,300	6	—	—	2,866,100	16	8
—	—	—	—	—	—	—	—	9
—	—	—	—	—	—	—	—	10
—	—	—	—	—	—	—	—	11
1,231,123	38	3,239,016	89	—	—	9,111,722	254	12
1,231,123	38	3,239,016	89	—	—	9,111,722	254	13
—	—	—	—	—	—	—	—	14
—	—	—	—	—	—	—	—	15
—	—	—	—	—	—	—	—	16
—	—	—	—	—	—	—	—	17
—	—	—	—	—	—	—	—	18
—	—	—	—	—	—	—	—	19
—	—	—	—	—	—	—	—	20
188,187	2	16,282	7	—	—	214,969	10	21
123,048	1	16,282	7	—	—	149,830	9	22
—	—	—	—	—	—	—	—	23
65,139	1	—	—	—	—	65,139	1	24
5,047,170	122	5,459,697	129	78,903,452	—	97,184,581	404	25

7 徴 収 猶 予

種 別	番 号	村 山 総 合 支 庁		最 上 総 合 支 庁		置 賜 総 合 支 庁	
		件 数	税 額	件 数	税 額	件 数	税 額
		件	円	件	円	件	円
法第73条の25 { 不動産取得税 該当	1	—	—	—	—	—	—
法第73条の27 { 不動産取得税 該当	2	27	6,596,400	—	—	2	72,000
法第144条の29 { 軽油引取税 該当	3	—	—	—	—	2	7,708,000
そ の 他	法人県民税	4	—	—	—	—	—
	法人事業税	5	—	—	—	—	—
	個人事業税	6	3	778,400	—	—	—
	不動産取得税	7	—	—	—	—	—
	軽油引取税	8	—	—	—	—	—
	自動車税	9	1	87,900	—	—	—
鉦区税	10	—	—	—	—	—	
特別地方消費税	11	—	—	—	—	—	
合 計	12	31	7,462,700	—	—	4	7,780,000

(注)この表は、令和元年度出納閉鎖時点の数を掲載した。

状 況 表

庄内総合支庁		計		前年同期		番号
件数	税額	件数	税額	件数	税額	
件	円	件	円	件	円	
—	—	—	—	41	7,425,300	1
2	112,000	31	6,780,400	—	—	2
1	17,922,084	3	25,630,084	—	—	3
—	—	—	—	—	—	4
—	—	—	—	—	—	5
—	—	3	778,400	1	122,900	6
—	—	—	—	—	—	7
—	—	—	—	—	—	8
—	—	1	87,900	3	122,000	9
—	—	—	—	—	—	10
—	—	—	—	—	—	11
3	18,034,084	38	33,276,784	45	7,670,200	12

8 差 押 状 況 表

種 別	番 号	差押物件数	換 価		出納閉鎖日現在 残 件 数
			物 件 数	金 額	
村 山 総 合 支 庁	1	877	612	30,770,956	55
最 上 総 合 支 庁	2	137	96	3,547,490	2
置 賜 総 合 支 庁	3	303	184	7,022,515	44
庄 内 総 合 支 庁	4	925	382	13,926,219	8
合 計	5	2,242	1,274	55,267,180	109
前 年 度 合 計	6	2,744	1,330	54,506,843	174

(注) 差押物件数は、年度中新規に差押を行ったものの件数である。
 (不動産の件数は土地と家屋を別にし筆数又は家屋番号数、預貯金の件数は差押した口座数である。)

9 滞 納 処 分 の

種 別	番号	村 山 総 合 支 庁		最 上 総 合 支 庁		置 賜 総 合 支 庁	
		件 数	金 額	件 数	金 額	件 数	金 額
		件	円	件	円	件	円
法 人 県 民 税	1	42	1,203,200	28	836,650	15	359,300
個 人 事 業 税	2	45	9,996,222	7	657,900	2	22,600
法 人 事 業 税	3	7	2,974,160	1	900	1	1,122
不 動 産 取 得 税	4	15	1,213,373	2	442,181	8	733,700
県 た ば こ 税	5	—	—	—	—	—	—
ゴ ル フ 場 利 用 税	6	—	—	—	—	—	—
自 動 車 取 得 税	7	—	—	—	—	—	—
軽 油 引 取 税	8	—	—	—	—	—	—
自 動 車 税	9	490	18,068,883	42	1,638,800	90	3,029,553
自 動 車 税 環 境 性 能 割	10	—	—	—	—	—	—
自 動 車 税 種 別 割	11	—	—	—	—	—	—
産 業 廃 棄 物 税	12	—	—	—	—	—	—
鉦 区 税	13	—	—	—	—	—	—
料 理 飲 食 等 消 費 税	14	—	—	—	—	—	—
特 別 地 方 消 費 税	15	—	—	—	—	—	—
県 税 計	16	599	33,455,838	80	3,576,431	116	4,146,275
延 滞 金	17	—	—	—	—	—	—
過 少 申 告 加 算 金	18	—	—	—	—	—	—
不 申 告 加 算 金	19	1	5,467	—	—	—	—
重 加 算 金	20	5	5,195,400	—	—	—	—
滞 納 処 分 費	21	—	—	—	—	—	—
税 外 収 入 計	22	6	5,200,867	—	—	—	—
合 計	23	605	38,656,705	80	3,576,431	116	4,146,275
前 年 度 合 計	24	608	30,608,504	84	3,108,750	175	9,353,653

停止状況表

(令和2年5月31日現在)

庄内総合支庁		県庁		合計		番号
件数	金額	件数	金額	件数	金額	
20	554,000	—	—	105	2,953,150	1
—	—	—	—	54	10,676,722	2
—	—	—	—	9	2,976,182	3
—	—	—	—	25	2,389,254	4
—	—	—	—	—	—	5
—	—	—	—	—	—	6
—	—	—	—	—	—	7
—	—	—	—	—	—	8
7	308,700	—	—	629	23,045,936	9
—	—	—	—	—	—	10
—	—	—	—	—	—	11
—	—	—	—	—	—	12
—	—	—	—	—	—	13
—	—	—	—	—	—	14
—	—	—	—	—	—	15
27	862,700	—	—	822	42,041,244	16
—	—	—	—	—	—	17
—	—	—	—	—	—	18
—	—	—	—	1	5,467	19
—	—	—	—	5	5,195,400	20
—	—	—	—	—	—	21
—	—	—	—	6	5,200,867	22
27	862,700	—	—	828	47,242,111	23
23	702,500	—	—	890	43,773,407	24

10 口座振替による納税状況表

種 別	番 号	口座振替により納税が行われた件数 ①	①の税額		当該年度の 税収入額. ③	② ③	②の納付場所による区分			
			②	③			銀 行	信用金庫	農業協同 組合	そ の 他
		件	千円	千円	%	千円	千円	千円	千円	
法 人 県 民 税	1	—	—	3,934,076	—	—	—	—	—	
個 人 事 業 税	2	4,582	444,269	1,125,405	39.5	294,181	47,521	89,582	12,985	
法 人 事 業 税	3	—	—	21,966,041	—	—	—	—	—	
ゴルフ場利用税	4	—	—	113,185	—	—	—	—	—	
軽油引取税	5	—	—	9,150,264	—	—	—	—	—	
自 動 車 税	6	52,937	1,751,644	15,949,489	11.0	1,113,926	57,064	529,546	51,108	
そ の 他 の 県 税	7	—	—	5,782,098	—	—	—	—	—	
計	8	57,519	2,195,913	58,020,558	3.8	1,408,107	104,585	619,128	64,093	
前 年 度 計	9	57,990	2,216,996	59,283,757	3.7	1,416,798	99,122	635,171	65,905	

(注) 1 個人県民税（均等割及び所得割）及び地方消費税を除く。

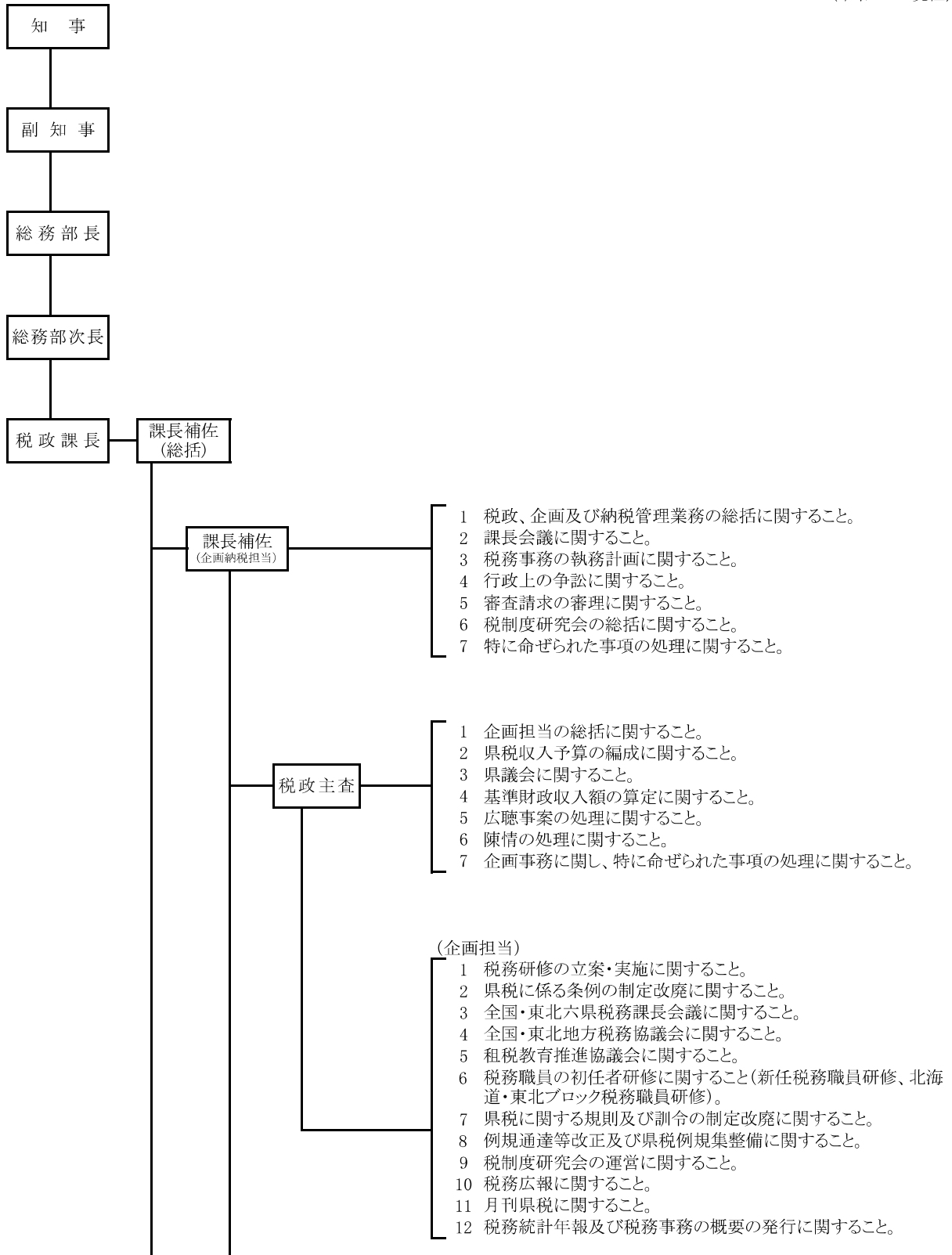
2 ③「当該年度の税収入額」は、滞納繰越分を含んだ額である。

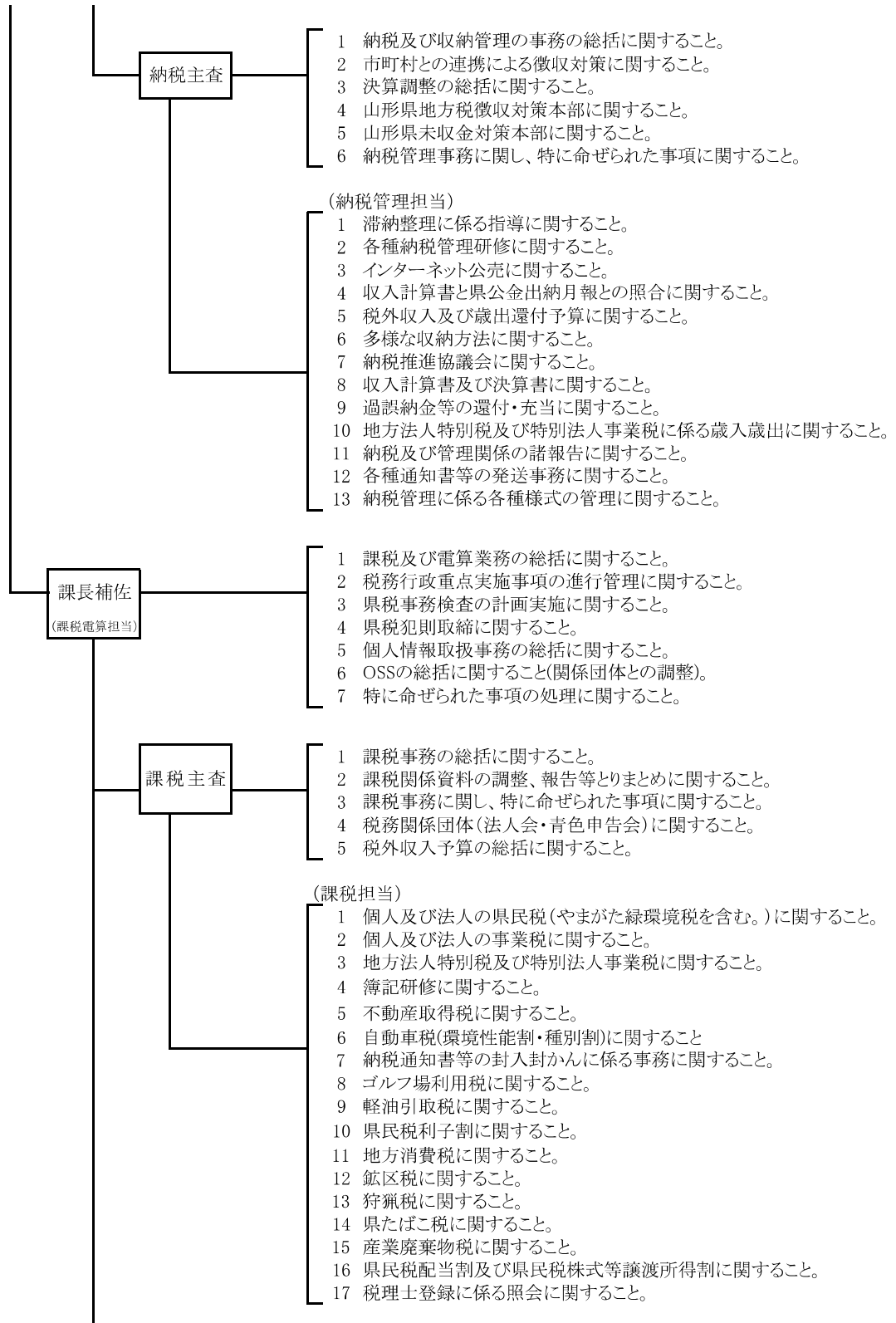
第 六 稅 務 機 構 等

1 税務機構及び事務分掌一覧

(1) 本 庁

(令和2.4.1現在)





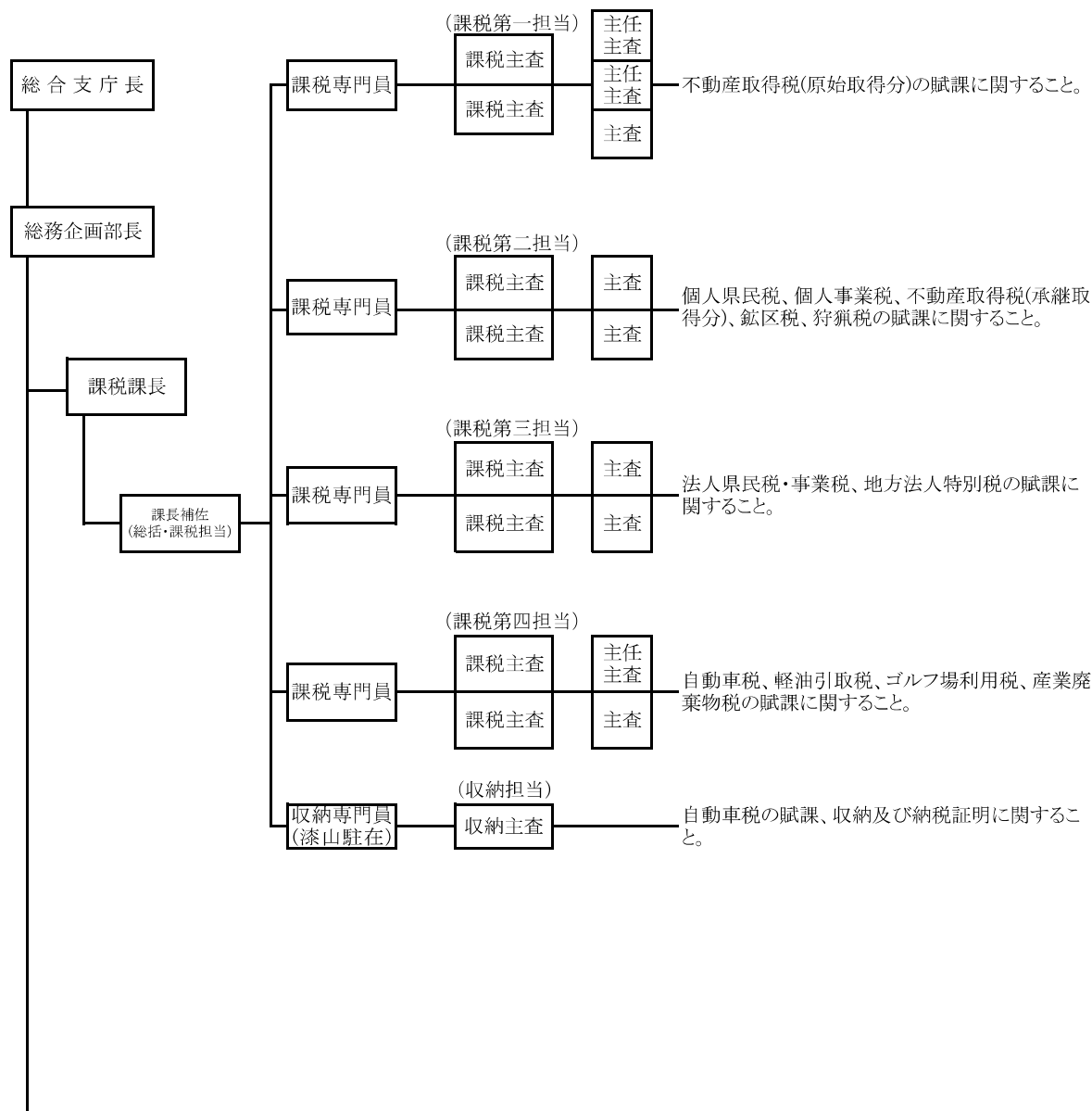
税務電算主査

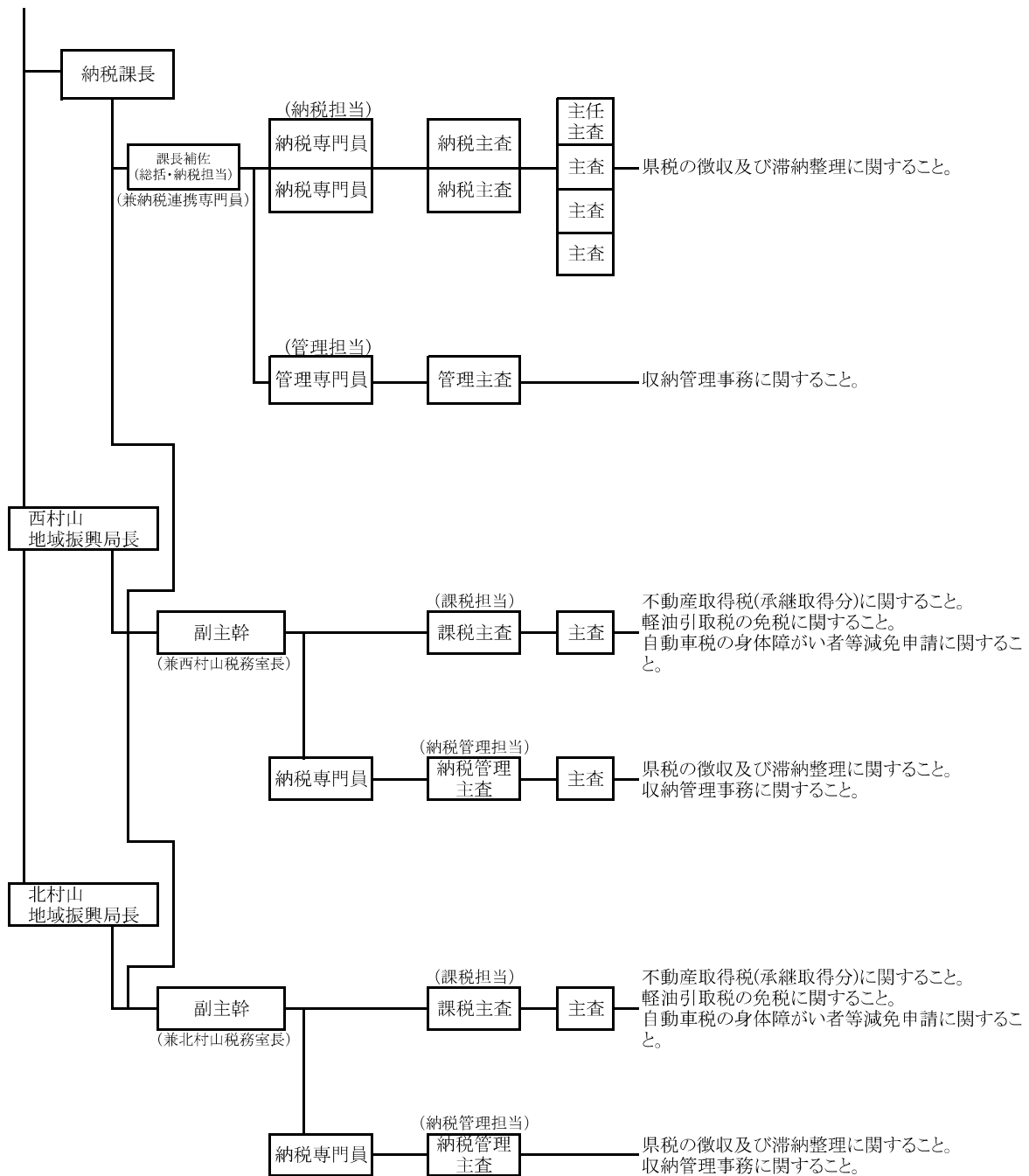
- 1 税務総合電算システムの運用管理・改修・更新の総括に関する事。
- 2 税務総合電算システムの利用者管理等全体共通に関する事。
- 3 税務総合電算システムの研修に関する事。
- 4 税務総合電算システムの基盤の運用管理・更新等に関する事。
- 5 税務総合電算システムに係る端末機器の維持・管理等に関する事。
- 6 地方税共同機構に関する事。
- 7 各種調査・照会に関する事。
- 8 税務電算事務に関し、特に命ぜられた事項に関する事。

(税務電算担当)

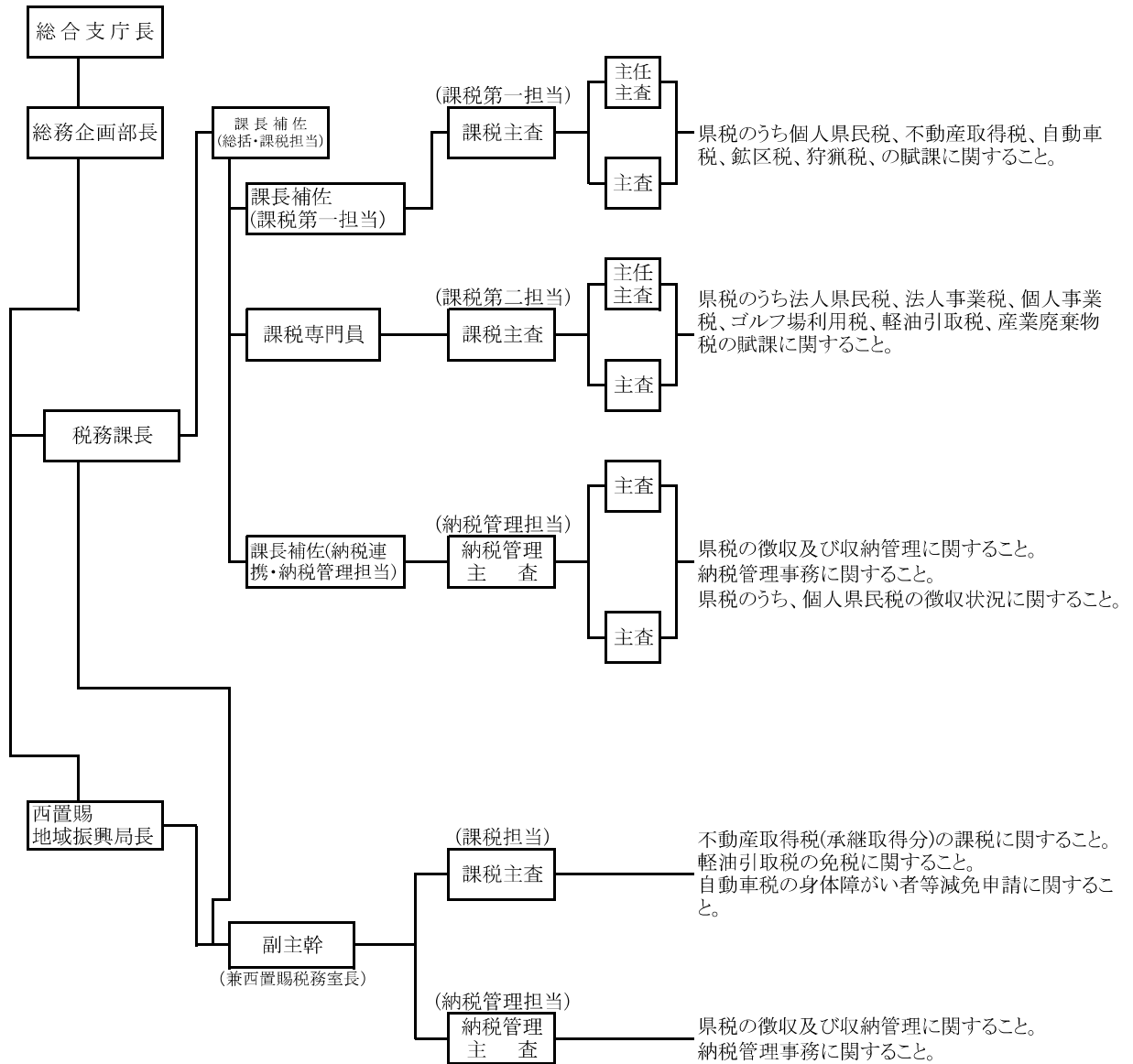
- 1 法人二税(地方法人特別税及び特別法人事業税を含む)に係るシステムの運用管理・改修に関する事。
- 2 電子申告審査システム(法人二税(地方法人特別税及び特別法人事業税を含む))に関する事。
- 3 国税連携システムに関する事。
- 4 個人事業税、不動産取得税、鉦区税及び狩猟税のシステム運用管理・改修に関する事。
- 5 自動車税二割(自動車税及び自動車取得税を含む)のシステム運用に関する事。
- 6 自動車保有関係手続きのワンストップサービスシステムに関する事。
- 7 自動車税納付確認システムに関する事。
- 8 県民税三割、県たばこ税、軽油引取税、産業廃棄物税及びゴルフ場利用税のシステム運用管理・改修に関する事。
- 9 交付金の電算処理に関する事。
- 10 納税管理部門及び個人県民税のシステム運用管理・改修に関する事。
- 11 収入計算書及び決算書のシステム運用管理・改修に関する事。
- 12 県税の領収済通知書、領収書データの整理及びエラー修正に関する事。
- 13 県税の賦課徴収に係る各種通知書等の印字処理業務に関する事。
- 14 地方税共通納税システムに関する事。
- 15 外部システム連携データの取得、運用に関する事。

(2) 村山総合支庁

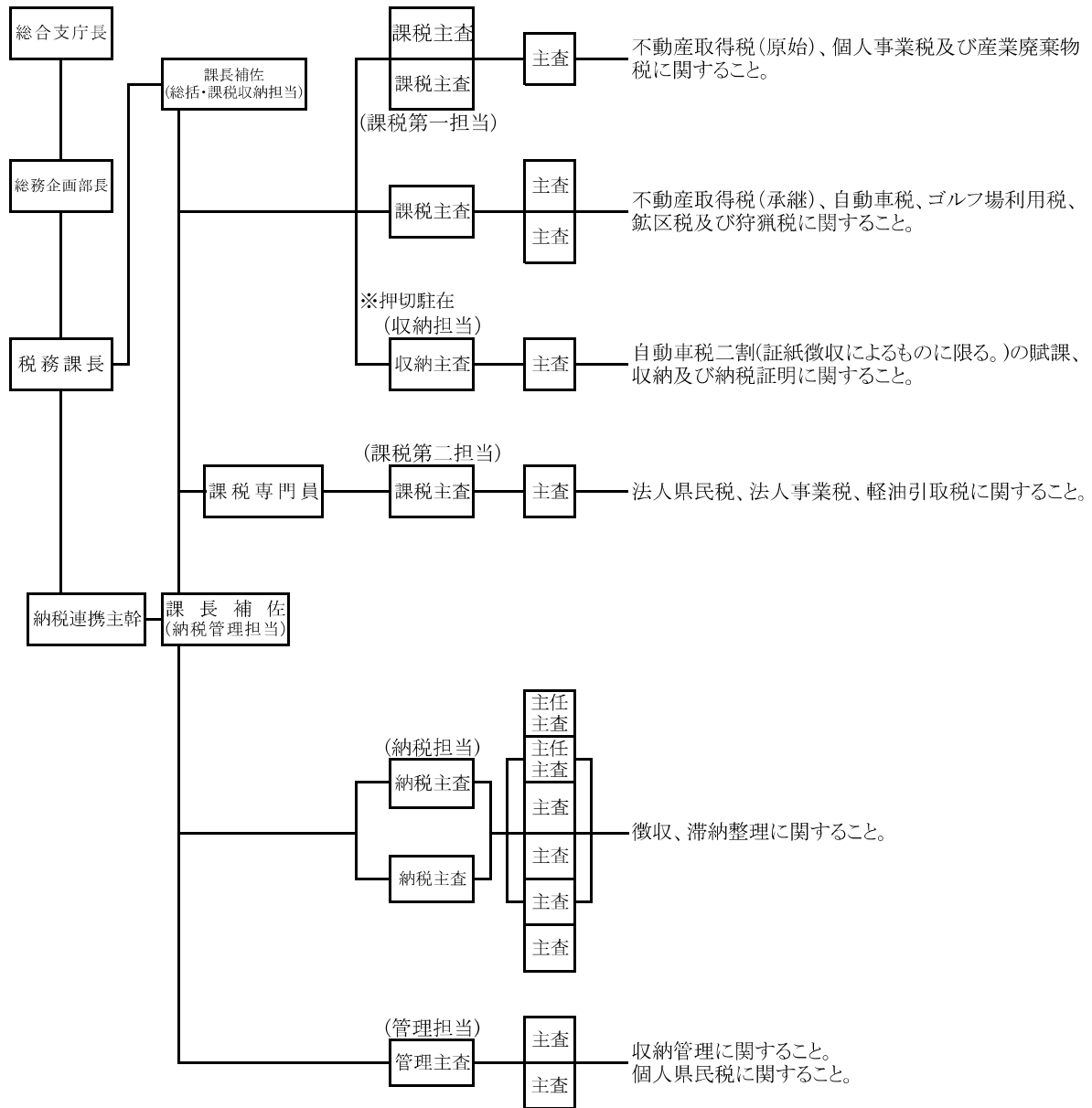




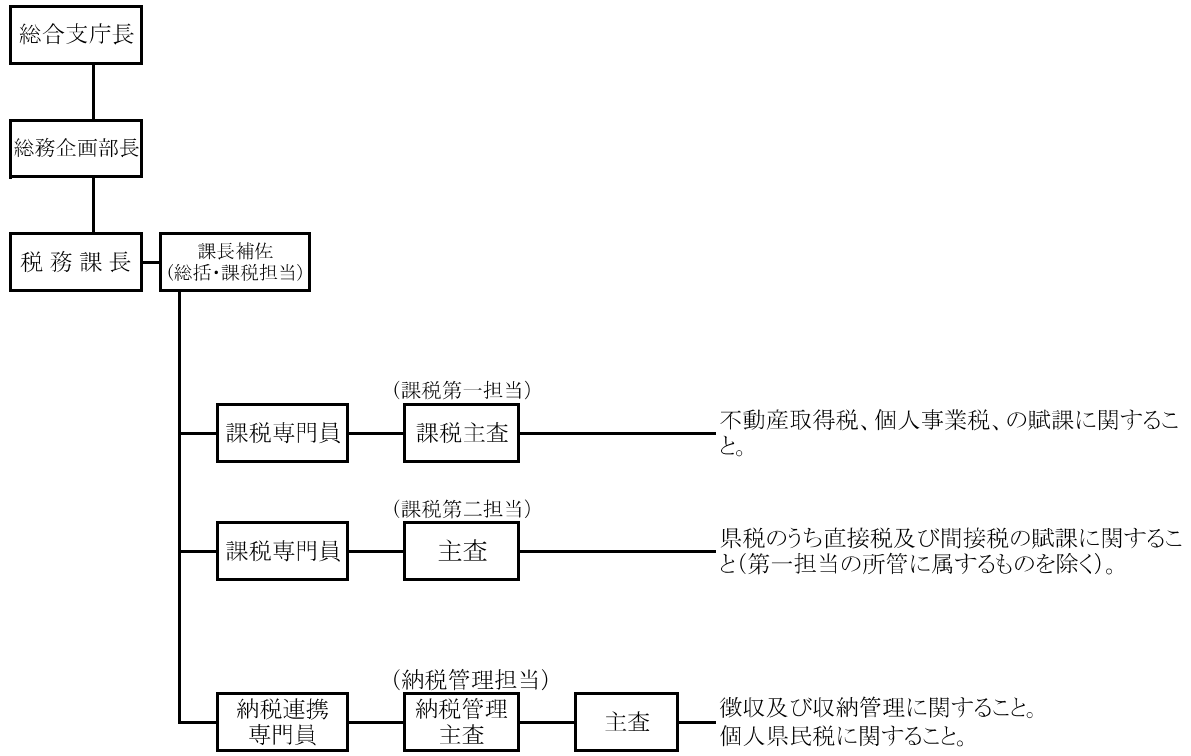
(4) 置賜総合支庁



(5) 庄内総合支庁



(3) 最上総合支庁



2 公 所 別 管 轄 区 域

所 別	管 轄 区 域	市 町 村 数			課 名	税 務 職								
		市	町	村		総 務		直 税		間 税		納		
						男	女	男	女	男	女	男		
村 山 総 合 支 庁	山形市				課 税 課	7	—	15	14	(2)	—	1	—	
	上山市					納 税 課	3	2	—	—	—	—	—	5
	天童市	3	2		西 村 山 税 務 室		2	—	2	—	(2)	—	—	1
	山辺町						北 村 山 税 務 室	2	—	1	1	(1)	—	(1)
	中山町					新 庄 山 上 形 川 村 村 村		5	—	2	3	(1)	—	(1)
寒河江市	1	4		米 沢 市 南 陽 市 高 島 町 川 西 町 長 井 町 小 白 飯 町 飯 豊 町			2	—	7	7	(3)	—	(3)	—
東根市	3	1			鶴 岡 市 酒 田 市 三 川 町 庄 内 町 遊 佐 町	6	—	7	13	(2)	—	(8)	—	
大石田町				本 庁		11	1	5	1	(3)	—	—	2	
最上総合支庁	1	4	3		税 務 課	5	—	2	3	(1)	—	(1)	—	
置賜総合支庁	2	2		税 務 課	5	—	7	7	(3)	—	(3)	—		
庄内総合支庁	2	3		税 務 課	6	—	7	13	(2)	—	(8)	—		
本 庁	県 下 全 域	—			税 政 課	11	1	5	1	(3)	—	—	2	
合 計		13	19	3		42	3	39	41	(14)	—	(14)	1	22

- (注) 1 この表は、平成31年4月1日現在により作成したものである。
- 2 本庁の企画担当及び税務電算担当並びに総合支庁の専門員以上の職員は総務に含めた。
- 3 本庁及び各総合支庁の課税担当で直税・間税を兼務している職員については、直税の欄に実数として記載する
- 4 村山総合支庁納税課の西村山税務室・北村山税務室、最上総合支庁及び置賜総合支庁の納税管理担当は、納税
- 5 課税主査は直税に実数として記載し、直税と間税を兼務している者については、間税の欄に () 書きで再掲
- 6 村山総合支庁課税課山駐在及び庄内総合支庁税務課押切駐在の職員（専門員以上の職員を除く。）について

及び税務職員配置表

税務職員数(単位 人)

員 数						合 計	所 在 地	電話番号 (代表) F A X 番 号				
税	管 理		計		女							
女	男	女	男	女								
—	—	—	(2)	22	(—)	15	(2)	37	〒990-2492 山形市鉄砲町二丁目19-68 ※漆山駐在 〒990-2161 山形市大字漆山行段1422	電 話 023(621)8139 F A X 023(621)8125		
5	1	2	(—)	9	(—)	9	(—)	18	〒990-2492 山形市鉄砲町二丁目19-68	電 話 023(621)8135 F A X 023(624)5350		
1	(1)	—	(1)	—	(3)	5	(1)	1	(4)	6	〒991-8501 寒河江市大字西根字石川西355	電 話 0237(86)8136 F A X 0237(86)4868
1	(1)	—	(1)	—	(2)	4	(2)	2	(4)	6	〒995-0024 村山市楯岡笹田四丁目5-1	電 話 0237(47)8619 F A X 0237(55)2798
2	(2)	—	(2)	—	(3)	9	(3)	5	(6)	14	〒996-0002 新庄市金沢字大道上2034	電 話 0233(29)1226 F A X 0233(22)0094
1	(5)	—	(1)	—	(8)	17	(4)	8	(12)	25	〒992-0012 米沢市金池七丁目1-50	電 話 0238(26)6013 F A X 0238(24)6587
2	—	—	(2)	—	—	1	(3)	4	(3)	5	〒993-8501 長井市高野町二丁目3-1	電 話 0238(88)8209 F A X 0238(88)5153
4	—	—	3	(2)	19	(8)	20	(10)	39	39	〒997-1392 東田川郡三川町大字横山字袖東 19-1 ※押切駐在 〒997-1321 東田川郡三川町大字押切新田字 歌枕109-2	電 話 0235(66)5422 F A X 0235(66)4384
1	—	—	(3)	18	(—)	3	(3)	21	—	—	〒990-8570 山形市松波二丁目8-1	電 話 023(630)2073 F A X 023(630)2136
17	(9)	1	(7)	5	(23)	104	(21)	67	(44)	171		

とともに間税の欄に () 書きで再掲した。

の欄に実数として記載するとともに、管理の欄に () 書きで再掲した。

は、直税として記載した。

3 徴 税 費 累 年 比 較 表

種 別	平成26年度	平成27年度	平成28年度	平成29年度	平成30年度	令和元年度	令和2年度
	千円	千円	千円	千円	千円	千円	千円
税 収 入	予 算 額 ①	94,000,000	107,650,000	109,000,000	109,900,000	111,300,000	110,000,000
	調 定 額 ②	97,248,089	109,760,010	110,935,905	113,272,859	112,999,118	111,717,854
	収 入 額 ③	94,476,204	107,957,273	109,362,786	111,756,992	111,682,392	110,434,364
徴 税 費	人 件 費	653,589	669,314	661,455	652,897	656,088	644,232
	基 本 給 与						
	時 間 外 勤 務 手 当	26,469	25,493	25,948	24,253	19,725	21,353
	税 務 特 別 手 当	6,248	5,511	5,219	5,582	5,383	5,134
	そ の 他 の 手 当	290,675	301,406	302,944	309,272	308,372	297,225
	小 計	323,392	332,410	334,111	339,107	333,480	323,712
	そ の 他 の 人 件 費	291,973	305,945	303,213	300,606	307,024	301,043
	計	1,268,954	1,307,669	1,298,779	1,292,610	1,296,592	1,268,987
	旅 費	4,930	3,281	3,932	2,868	2,765	2,354
	需 要 費	46,010	24,920	45,940	44,548	43,167	44,126
需 用 費	58,687	55,339	55,678	59,098	59,874	58,751	
通 信 運 搬 費	254	3,181	3,227	177	140	2,120	
備 品 費	220,160	12,788	250,879	214,719	351,474	331,256	
そ の 他	325,111	96,228	355,724	318,542	454,655	436,253	
計	325,111	96,228	355,724	318,542	454,655	436,253	
報 償 費	県 民 税 徴 収 取 扱 費	1,700,909	1,702,341	1,700,012	1,705,088	1,710,054	1,716,115
	地 方 消 費 税 徴 収 取 扱 費	40,715	65,615	64,012	70,831	73,795	68,586
	県 税 徴 収 取 扱 費 (計)	1,741,624	1,767,956	1,764,024	1,775,919	1,783,849	1,784,701
	納 税 貯 蓄 組 合 補 助 金	95	95	95	95	95	0
	特 別 徴 収 義 務 者 交 付 金	265,159	251,825	236,725	249,064	249,241	236,569
	そ の 他	1,978	11,705	13,355	13,172	17,158	17,948
計	2,008,856	2,031,581	2,014,199	2,038,250	2,050,343	2,039,218	
合 計 ④	3,607,851	3,438,759	3,672,634	3,652,270	3,804,355	3,746,812	
税 収 入 対 する 徴 税 費 の 割 合	対 予 算 額 ④ / ①	3.84%	3.19%	3.37%	3.32%	3.42%	3.41%
	対 調 定 額 ④ / ②	3.71%	3.13%	3.31%	3.22%	3.37%	3.35%
	対 収 入 額 ④ / ③	3.82%	3.19%	3.36%	3.27%	3.41%	3.39%
徴 税 吏 員 数	吏 員	183	176	174	172	170	169
	嘱 託 、 雇 入 、 傭 人	8	14	14	13	16	15
	計 ⑤	191	190	188	185	186	185
徴 税 吏 員 1 人 当 たり 徴 収 額 ③ / ⑤	494,640	568,196	581,717	604,092	600,443	591,398	※ 598,378
徴 税 吏 員 1 人 当 たり 徴 税 費	人 件 費 (含 旅 費)	6,670	6,900	6,929	7,003	6,986	6,835
	物 件 費 (含 報 償 費)	12,220	11,199	12,606	12,739	13,468	13,309
	計 ④ / ⑤	18,889	18,099	19,535	19,742	20,454	20,144
税 務 事 務 所 等 数	8	8	8	8	8	8	

(注) 1 R2は当初予算ベースである。

2 徴税吏員数は、市町村からの派遣職員を含まない。

※R2の徴税吏員1人当たり徴収額は、①/⑤にて算出。

4 税務職員数累年比較表

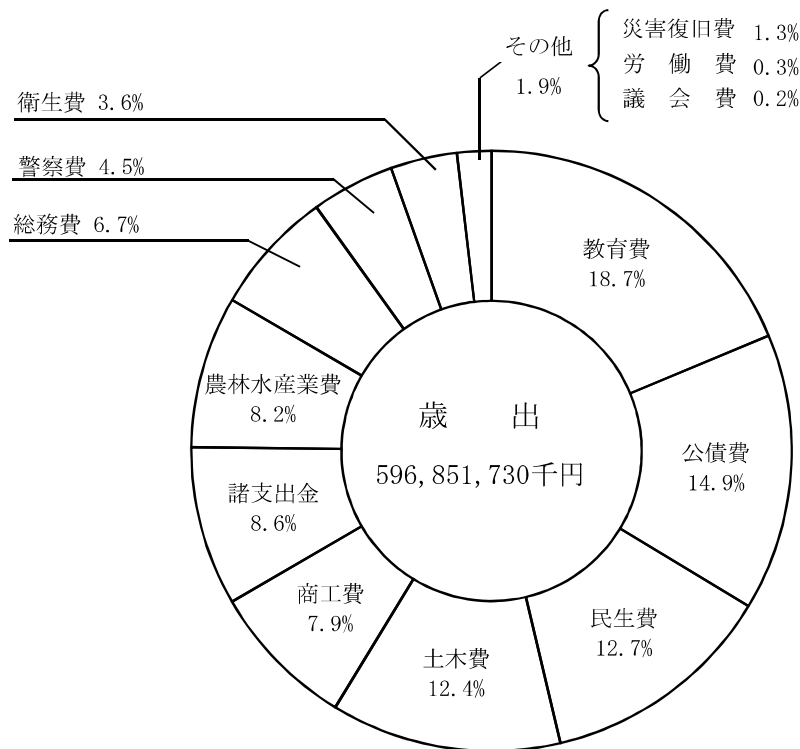
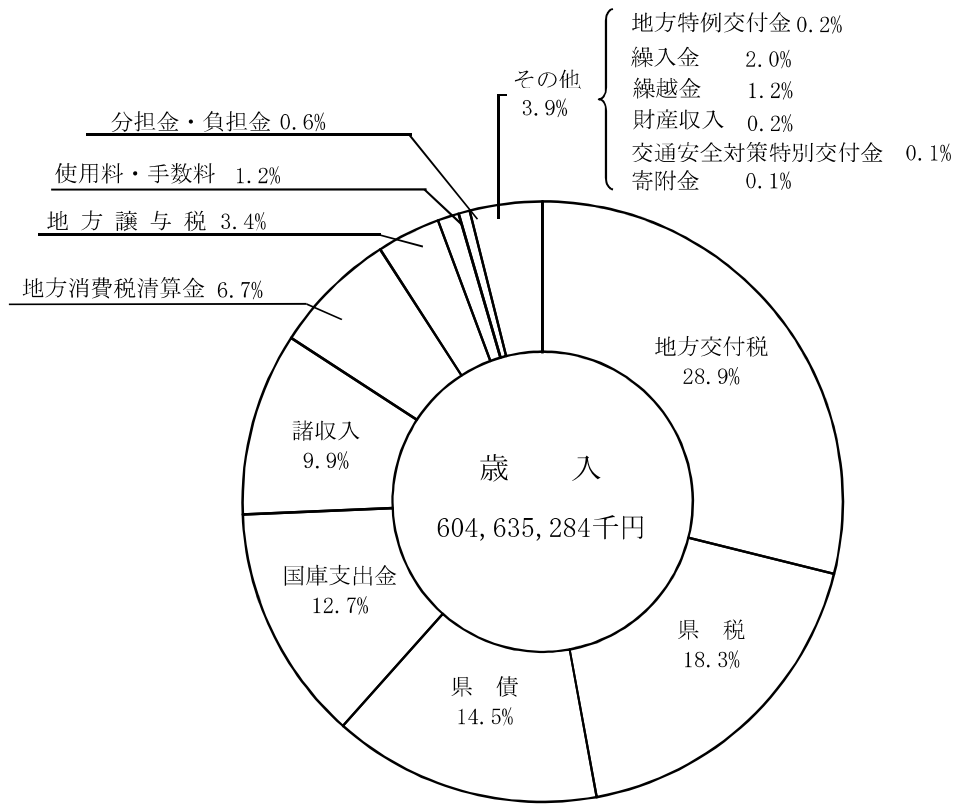
単位(人)

種 別	吏 員		そ の 他		計	
	定 員	現 員	定 員	現 員	定 員	現 員
昭40.4.1 現在	—	162	—	59	—	221
昭41.4.1 "	—	159	—	64	—	223
昭42.4.1 "	—	168	—	56	—	224
昭43.4.1 "	—	174	—	49	—	223
昭44.4.1 "	—	188	—	35	—	223
昭45.4.1 "	—	188	—	33	—	221
昭46.4.1 "	—	188	—	35	—	223
昭47.4.1 "	—	197	—	29	—	226
昭48.4.1 "	—	185	—	37	—	222
昭49.4.1 "	—	219	—	—	—	219
昭50.4.1 "	—	219	—	—	—	219
昭51.4.1 "	—	219	—	—	—	219
昭52.4.1 "	—	216	—	—	—	216
昭53.4.1 "	—	215	—	—	—	215
昭54.4.1 "	—	215	—	—	—	215
昭55.4.1 "	—	215	—	—	—	215
昭56.4.1 "	—	214	—	—	—	214
昭57.4.1 "	—	218	—	—	—	218
昭58.4.1 "	—	214	—	—	—	214
昭59.4.1 "	—	215	—	—	—	215
昭60.4.1 "	—	215	—	—	—	215
昭61.4.1 "	—	214	—	—	—	214
昭62.4.1 "	—	216	—	—	—	216
昭63.4.1 "	—	216	—	—	—	216
平元.4.1 "	—	215	—	—	—	215
平2.4.1 "	—	210	—	—	—	210
平3.4.1 "	—	210	—	—	—	210
平4.4.1 "	—	209	—	—	—	209
平5.4.1 "	—	209	—	—	—	209
平6.4.1 "	—	209	—	—	—	209
平7.4.1 "	—	209	—	—	—	209
平8.4.1 "	—	210	—	—	—	210
平9.4.1 "	—	210	—	—	—	210
平10.4.1 "	—	208	—	—	—	208
平11.4.1 "	—	208	—	—	—	208
平12.4.1 "	—	202	—	—	—	202
平13.4.1 "	—	201	—	—	—	201
平14.4.1 "	—	202	—	—	—	202
平15.4.1 "	—	203	—	—	—	203
平16.4.1 "	—	204	—	—	—	204
平17.4.1 "	—	207	—	—	—	207
平18.4.1 "	—	207	—	—	—	207
平19.4.1 "	—	206	—	—	—	206
平20.4.1 "	—	203	—	—	—	203
平21.4.1 "	—	202	—	—	—	202
平22.4.1 "	—	195	—	—	—	195
平23.4.1 "	—	188	—	—	—	188
平24.4.1 "	—	186	—	—	—	186
平25.4.1 "	—	184	—	—	—	184
平26.4.1 "	—	177	—	—	—	177
平27.4.1 "	—	176	—	—	—	176
平28.4.1 "	—	174	—	—	—	174
平29.4.1 "	—	172	—	—	—	172
平30.4.1 "	—	170	—	—	—	170
平31.4.1 "	—	171	—	—	—	171
令2.4.1 "	—	169	—	—	—	169

(注) 嘱託を含んでいない。

第七 財政に関する調

1 令和元年度歳入・歳出決算額見込（一般会計）



※四捨五入の関係上各項目の割合の和が100%又は小計の割合と一致しないものもある。

2 財 政

(1) 令和元年度歳入歳出予算並びに決算見込 (一般会計)

種 別	番号	歳 入		入		入	
		予 算 現 額	千 分 比	調 定 額	千 分 比	収 入 済 額	千 分 比
		円		円		円	
県 税	1	110,000,000,000	167	111,717,853,653	184	110,434,364,238	183
地 方 消 費 税 清 算 金	2	40,561,000,000	62	40,561,140,462	67	40,561,140,462	67
地 方 譲 与 税	3	20,744,365,000	32	20,744,365,019	34	20,744,365,019	34
地 方 特 例 交 付 金	4	1,297,344,000	2	1,297,344,000	2	1,297,344,000	2
地 方 交 付 税	5	174,476,021,000	265	174,476,021,000	288	174,476,021,000	289
交 通 安 全 対 策 特 別 交 付 金	6	372,503,000	1	372,503,000	1	372,503,000	1
分 担 金 及 び 負 担 金	7	3,722,041,000	6	3,680,702,381	6	3,674,666,981	6
使 用 料 及 び 手 数 料	8	6,976,482,000	11	6,984,462,807	12	6,975,910,507	12
国 庫 支 出 金	9	108,548,109,000	165	77,078,534,145	127	77,078,534,145	127
財 産 収 入	10	1,445,557,000	2	1,448,897,983	2	1,448,884,693	2
寄 附 金	11	903,459,000	1	749,994,930	1	749,994,930	1
繰 上 金	12	12,445,123,000	19	12,358,565,759	20	12,358,565,759	20
繰 越 金	13	7,405,517,000	11	7,405,517,660	12	7,405,517,660	12
諸 収 入	14	60,943,707,000	93	60,349,402,008	99	59,625,571,738	99
県 債	15	108,437,300,000	165	87,431,900,000	144	87,431,900,000	145
歳 入 合 計	16	658,278,528,000	1,000	606,657,204,807	1,000	604,635,284,132	1,000

(注) 四捨五入の関係上各項目の割合の和が合計と一致しないものもある。

(2) 歳入歳出決算累年比較表 (一般会計)

ア 歳 入

種 別	番号	平成 27 年度		平成 28 年度		平成 29 年度		平成 30 年度		令和元年度	
		決 算 額	千 分 比	決 算 額	千 分 比	決 算 額	千 分 比	決 算 見 込 額	千 分 比	決 算 見 込 額	千 分 比
		千円		千円		千円		千円		千円	
県 税	1	107,957,273	180	109,362,786	183	111,756,992	189	111,682,392	188	110,434,364	183
地 方 消 費 税 清 算 金	2	42,260,055	70	37,852,211	63	40,042,783	68	43,191,010	73	40,561,140	67
地 方 譲 与 税	3	22,068,512	37	18,692,815	31	19,201,707	32	21,301,656	36	20,744,365	34
地 方 特 例 交 付 金	4	329,032	1	349,893	1	389,012	1	454,231	1	1,297,344	2
地 方 交 付 税	5	179,742,755	300	182,800,557	305	180,221,897	305	175,702,851	295	174,476,021	289
交 通 安 全 対 策 特 別 交 付 金	6	447,405	1	432,112	1	421,866	1	391,900	1	372,503	1
分 担 金 及 び 負 担 金	7	4,223,010	7	5,888,643	10	3,656,235	6	3,658,956	6	3,674,667	6
使 用 料 及 び 手 数 料	8	6,467,237	11	7,224,472	12	7,228,035	12	7,110,920	12	6,975,911	12
国 庫 支 出 金	9	65,595,647	109	67,411,109	113	70,402,615	119	67,368,216	113	77,078,534	127
財 産 収 入	10	1,226,120	2	969,408	2	1,113,729	2	5,778,021	10	1,448,885	2
寄 附 金	11	211,195	0	173,081	0	232,201	0	375,011	1	749,995	1
繰 上 金	12	16,676,682	28	20,427,117	34	9,895,313	17	6,206,909	10	12,358,566	20
繰 越 金	13	11,296,842	19	9,147,562	15	7,059,919	12	7,125,914	12	7,405,518	12
諸 収 入	14	66,745,847	111	64,764,193	108	64,092,358	108	60,482,559	102	59,625,572	99
県 債	15	74,666,500	124	73,209,328	122	75,511,600	128	84,077,700	141	87,431,900	145
合 計	16	599,914,112	1,000	598,705,287	1,000	591,226,262	1,000	594,908,246	1,000	604,635,284	1,000

(特別会計)

種 別	番号	歳入歳出予算額	歳入決算見込額	歳出決算見込額	歳入歳出差引残額
		円		円	
公 債 管 理 金	1	148,138,958,000	148,136,419,253	148,136,419,253	0
市 町 村 振 興 資 金	2	1,520,561,000	1,520,561,355	1,491,891,451	28,669,904
母 子 子 寡 婦 福 祉 資 金	3	206,669,000	250,984,832	157,947,743	93,037,089
国 民 健 康 保 険 特 別 会 計	4	96,349,328,000	97,666,995,577	96,218,271,478	1,448,724,099
小 規 模 企 業 者 等 設 備 導 入 資 金	5	2,661,101,000	3,137,297,158	2,459,142,985	678,154,173
土 地 取 得 事 業 資 金	6	138,617,000	271,042,107	135,562,837	135,479,270
農 業 改 良 資 金	7	86,786,000	477,431,165	66,532,383	410,898,782
{ 貸 付 勘 定 業 務 勘 定	8	85,135,000	475,784,660	65,133,081	410,651,579
	9	1,651,000	1,646,505	1,399,302	247,203
沿 岸 漁 業 改 善 資 金	10	20,464,000	133,482,254	153,427	133,328,827
	{ 貸 付 勘 定 業 務 勘 定	11	20,000,000	133,287,000	0
	12	464,000	195,254	153,427	41,827
林 業 改 善 資 金	13	223,295,000	252,878,218	58,325,547	194,552,671
	{ 貸 付 勘 定 業 務 勘 定	14	219,209,000	251,492,294	57,000,000
	15	4,086,000	1,385,924	1,325,547	60,377
流 域 下 水 道 事 業	16	5,921,171,000	5,164,799,844	4,564,890,851	599,908,993
港 湾 整 備 事 業	17	1,442,566,000	1,347,446,313	1,344,869,348	2,576,965
合 計	18	256,709,516,000	258,359,338,076	254,634,007,303	3,725,330,773
前 年 度 合 計	19	250,082,931,000	250,640,701,895	247,638,754,031	3,001,947,864

(注) 四捨五入の関係上各項目の割合の和が合計と一致しないものもある。

関 係

種 別	番号	歳 入		歳 出	
		予 算 現 額	千 分 比	支 出 済 額	千 分 比
			円		円
議 会 費	1	1,134,421,441	2	1,118,613,458	2
總 務 費	2	40,501,824,221	62	39,992,232,016	67
民 生 費	3	76,701,030,200	117	75,542,623,263	127
衛 生 費	4	21,625,310,000	33	21,367,291,631	36
勞 働 費	5	2,238,289,000	3	2,040,064,371	3
農 林 水 産 業 費	6	70,472,979,938	107	48,847,194,384	82
商 工 費	7	48,312,709,287	73	47,269,960,918	79
土 木 費	8	102,917,603,266	156	74,071,144,781	124
警 察 費	9	26,869,040,117	41	26,751,736,019	45
教 育 費	10	113,136,391,930	172	111,782,754,999	187
災 害 復 旧 費	11	12,905,637,000	20	7,921,322,364	13
公 債 費	12	89,082,888,000	135	89,059,958,524	149
諸 支 出 金	13	52,366,922,000	80	51,086,833,413	86
予 備 費	14	13,481,600	0	0	0
歳 出 合 計	15	658,278,528,000	1,000	596,851,730,141	1,000

イ 歳 出

種 別	番号	平成27年度		平成28年度		平成29年度		平成30年度		令和元年度	
		決 算 額	千 分 比	決 算 額	千 分 比	決 算 額	千 分 比	決 算 見 込 額	千 分 比	決 算 見 込 額	千 分 比
		千円		千円		千円		千円		千円	
議 会 費	1	1,106,881	2	1,118,855	2	1,118,503	2	1,119,868	2	1,118,613	2
總 務 費	2	31,753,541	54	43,350,345	73	32,348,245	55	41,867,178	71	39,992,232	67
民 生 費	3	72,644,741	123	73,902,197	125	76,247,808	131	74,179,368	126	75,542,623	127
衛 生 費	4	23,096,826	39	22,647,979	38	20,677,982	35	20,702,904	35	21,367,292	36
勞 働 費	5	2,632,345	4	3,000,358	5	2,348,098	4	2,165,654	4	2,040,064	3
農 林 水 産 業 費	6	43,242,285	73	44,512,739	75	46,922,713	80	45,578,690	78	48,847,194	82
商 工 費	7	57,052,607	97	52,707,760	89	51,153,897	88	48,071,114	82	47,269,961	79
土 木 費	8	61,644,009	104	63,599,179	107	65,403,061	112	65,561,782	112	74,071,145	124
警 察 費	9	27,622,176	47	26,660,866	45	26,003,956	45	25,629,866	44	26,751,736	45
教 育 費	10	122,684,105	208	119,014,216	201	117,297,535	201	115,351,532	196	111,782,755	187
災 害 復 旧 費	11	4,186,217	7	2,814,708	5	2,391,298	4	2,665,373	5	7,921,322	13
公 債 費	12	93,719,835	159	92,321,208	156	90,956,299	156	90,391,837	154	89,059,959	149
諸 支 出 金	13	49,380,983	84	45,994,957	78	51,230,953	88	54,217,563	92	51,086,833	86
予 備 費	14	0	0	0	0	0	0	0	0	0	0
繰 上 充 用 金	15	—	—	—	—	—	—	—	—	—	—
合 計	16	590,766,550	1,000	591,645,369	1,000	584,100,348	1,000	587,502,729	1,000	596,851,730	1,000

(3) 一般会計歳入歳出決算累年比較

年 度	番号	歳 入		歳 出	
		決 算 額	前年対比	決 算 額	前年対比
		千円	%	千円	%
平成	15 年	638,121,493	97.6	633,245,777	97.8
"	16 年	622,444,832	97.5	618,391,033	97.7
"	17 年	602,251,460	96.8	598,066,706	96.7
"	18 年	577,034,621	95.8	572,641,909	95.7
"	19 年	568,922,416	98.6	566,130,048	98.9
"	20 年	565,345,385	99.4	560,891,516	99.1
"	21 年	627,657,551	111.0	621,909,651	110.9
"	22 年	600,106,374	95.6	591,480,830	95.1
"	23 年	617,115,841	102.8	610,611,337	103.2
"	24 年	597,142,981	96.8	588,377,221	96.4
"	25 年	614,142,649	102.8	600,802,866	102.1
"	26 年	592,689,731	96.5	581,392,889	96.8
"	27 年	599,914,112	101.2	590,766,550	101.6
"	28 年	598,705,287	99.8	591,645,369	100.1
"	29 年	591,226,262	98.8	584,100,348	98.7
"	30 年	594,908,246	100.6	587,502,729	100.6
令和	元 年	604,635,284	101.6	596,851,730	101.6
"	2 年				

(4) 一般会計歳入決算中県税の占める割合累年比較

年 度	歳 入 総 額	県 税 額	割 合	一 般 財 源	割 合
	円	円	%	円	%
昭和 3 3 年	13,358,292,321	1,690,830,383	13	6,301,957,129	47
” 3 4 年	14,557,360,622	1,758,686,166	12	7,012,215,576	48
” 3 5 年	17,115,454,803	2,070,339,701	12	8,714,291,796	51
” 3 6 年	20,363,848,571	2,358,096,613	12	10,936,098,256	54
” 3 7 年	24,089,231,144	2,721,971,857	11	12,630,023,101	52
” 3 8 年	28,049,758,620	3,229,001,178	12	14,546,551,003	52
” 3 9 年	33,593,730,879	3,962,590,371	12	16,816,044,510	50
” 4 0 年	38,004,437,750	4,750,178,392	12	19,266,570,114	51
” 4 1 年	44,599,241,823	5,666,821,259	13	20,701,269,259	46
” 4 2 年	51,746,174,815	7,257,122,407	14	25,174,559,407	48
” 4 3 年	61,090,145,345	9,040,199,307	15	29,650,860,307	49
” 4 4 年	72,200,040,103	10,963,064,399	15	36,254,946,399	50
” 4 5 年	81,965,202,657	12,760,944,431	16	42,721,944,431	52
” 4 6 年	98,542,488,659	14,164,272,609	14	48,800,048,609	50
” 4 7 年	119,462,882,129	16,371,383,950	14	55,662,407,950	47
” 4 8 年	137,766,635,578	20,812,815,487	15	68,343,306,487	50
” 4 9 年	179,542,898,215	26,433,269,774	15	89,857,556,774	50
” 5 0 年	205,478,087,594	27,022,011,451	13	94,368,518,451	46
” 5 1 年	235,895,706,023	33,779,116,625	14	102,387,351,625	43
” 5 2 年	269,637,261,029	38,382,809,023	14	113,387,785,023	42
” 5 3 年	319,165,293,068	43,632,707,417	14	132,702,620,417	42
” 5 4 年	339,633,363,742	50,285,707,032	15	146,470,340,032	43
” 5 5 年	369,100,722,410	53,487,502,595	15	160,190,046,595	43
” 5 6 年	403,249,097,229	56,785,915,648	14	175,529,270,648	44
” 5 7 年	399,584,596,993	58,951,391,098	15	187,662,907,098	47
” 5 8 年	402,758,647,944	60,582,183,125	15	179,575,236,125	45
” 5 9 年	400,441,511,380	64,039,039,273	16	182,324,647,273	46
” 6 0 年	413,762,804,799	68,100,021,063	16	207,022,175,273	50
” 6 1 年	433,107,513,713	71,413,644,912	17	212,797,238,912	49
” 6 2 年	474,666,672,138	77,620,184,138	16	228,822,535,138	48
” 6 3 年	481,637,773,211	86,543,021,063	18	248,144,015,063	52
平成 元 年	528,194,169,450	89,108,210,976	17	281,892,783,976	53
” 2 年	559,053,522,170	95,255,222,041	17	306,001,996,041	55
” 3 年	588,334,481,485	104,726,733,213	18	326,503,070,213	55
” 4 年	635,048,884,919	102,177,802,614	16	315,395,984,614	50
” 5 年	684,429,477,063	100,707,688,459	15	306,808,859,479	45
” 6 年	692,528,039,071	104,822,381,385	15	305,936,798,385	44
” 7 年	699,401,795,833	107,898,360,436	15	310,476,809,436	44
” 8 年	707,544,780,861	111,529,817,882	16	320,497,513,882	45
” 9 年	727,825,920,075	112,843,150,262	16	326,207,698,999	45
” 1 0 年	769,961,929,829	114,580,236,554	15	355,358,223,665	46
” 1 1 年	741,238,374,607	108,647,362,282	15	369,148,150,166	50
” 1 2 年	718,592,520,666	113,779,807,285	16	384,909,630,082	54
” 1 3 年	727,428,658,502	111,648,929,803	15	369,125,296,509	51
” 1 4 年	653,832,648,420	96,083,159,685	15	341,290,111,662	52
” 1 5 年	638,121,492,635	95,941,493,300	15	328,944,056,590	52
” 1 6 年	622,444,832,268	97,243,904,808	16	322,626,572,004	52
” 1 7 年	602,251,460,328	99,356,341,721	16	329,965,889,027	55
” 1 8 年	577,034,621,180	103,501,454,905	18	338,741,529,385	59
” 1 9 年	568,922,415,670	117,321,261,332	21	333,689,877,035	59
” 2 0 年	565,345,384,743	114,225,452,097	20	329,353,334,395	58
” 2 1 年	627,657,550,780	94,010,609,262	15	298,631,511,057	48
” 2 2 年	600,106,374,432	90,194,789,592	15	313,900,986,261	52
” 2 3 年	617,115,841,447	89,167,070,387	14	296,497,107,395	48
” 2 4 年	597,142,981,435	94,557,711,981	16	301,545,982,670	50
” 2 5 年	614,142,648,789	94,476,203,686	15	296,138,086,751	48
” 2 6 年	592,689,731,073	97,307,407,083	16	331,188,390,787	56
” 2 7 年	599,914,111,654	107,957,273,062	18	352,357,626,741	59
” 2 8 年	598,705,287,078	109,362,786,286	18	349,058,262,341	58
” 2 9 年	591,226,262,395	111,756,992,065	19	351,612,391,041	59
” 3 0 年	594,908,246,315	111,682,391,977	19	352,332,139,974	59
令和 元 年	604,635,284,132	110,434,364,238	18	347,513,234,719	57
” 2 年					

(注) 本表の一般財源とは、県税、地方譲与税及び地方交付税の合計をいう。
また、平成9年度からは地方消費税清算金を、平成11年度からは地方特例交付金を含む。
ただし、昭和41年度には臨時地方特例交付金を含む。

3 令和元年度基準財政収入額表

区 分		番 号	令 和 元 年 度 基 準 財 政 収 入 額 (A)	平 成 30 年 度 基 準 財 政 収 入 額 (B)	(A) - (B)	
費 目			千円	千円	千円	
道府県民税	均等割	個人分	608,590	606,944	1,646	
		法人分	825,503	829,868	△ 4,365	
		計	1,434,093	1,436,812	△ 2,719	
	所得割	法人税割	26,573,407	25,952,474	620,933	
		利子割	1,655,951	1,814,089	△ 158,138	
		配当割	95,755	92,463	3,292	
		株式等譲渡所得割	173,756	164,220	9,536	
		計	175,552	167,973	7,579	
		計	30,108,514	29,628,031	480,483	
事業税	個人分	10	824,116	832,232	△ 8,116	
	法人分	11	15,980,284	17,421,870	△ 1,441,586	
地方消費税	計	12	16,804,400	18,254,102	△ 1,449,702	
	譲渡	割	13	13,486,576	13,554,102	△ 67,526
	貨物	割	14	6,070,106	4,759,829	1,310,277
	計	15	19,556,682	18,313,931	1,242,751	
	不動産取得税	16	1,562,210	1,499,498	62,712	
道府県たばこ税	17	832,587	835,680	△ 3,093		
ゴルフ場利用税	18	28,090	29,635	△ 1,545		
自動車税	19	11,591,906	11,649,707	△ 57,801		
自動車税種別割	20	108,817	-	-		
自動車税環境性能割	21	165,587	-	-		
鉱区税	22	2,122	2,336	△ 214		
自動車取得税	23	201,838	405,987	△ 204,149		
軽油引取税	24	7,148,806	7,598,889	△ 450,083		
小計 (ア)	25	88,111,559	88,217,796	△ 106,237		
地方揮発油譲与税	26	2,763,779	2,799,373	△ 35,594		
石油ガス譲与税	27	162,119	178,099	△ 15,980		
自動車重量譲与税	28	88,016	-	-		
航空機燃料譲与税	29	43,532	44,120	△ 588		
森林環境譲与税	30	54,272	-	-		
地方法人特別譲与税	31	13,703,330	12,920,720	782,610		
交通安全対策特別交付金	32	435,793	458,568	△ 22,775		
小計 (イ)	33	17,250,841	16,400,880	849,961		
東日本大震災に係る特例加算額	34	12,524	14,274	△ 1,750		
地方特例交付金 (個人住民税減収補填)	35	393,719	340,673	53,046		
地方特例交付金 (自動車税減収補填)	36	80,263	-	-		
小計 (ウ)	37	486,506	354,947	131,559		
計 (ア)+(イ)+(ウ)	38	105,848,906	104,973,623	875,283		
過による控除等額	個人事業税	39	0	0	0	
	法人事業税	40	11,498	14,593	△ 3,095	
	不動産取得税	41	192,960	192,141	819	
	計 (エ)	42	204,458	206,734	△ 2,276	
合計 (ア)+(イ)+(ウ)-(エ)	43	105,644,448	104,766,889	877,559		

(注) 各年度の普通交付税算定時におけるものである。

4 一般会計予算・決算額の推移（昭和24年度以降）

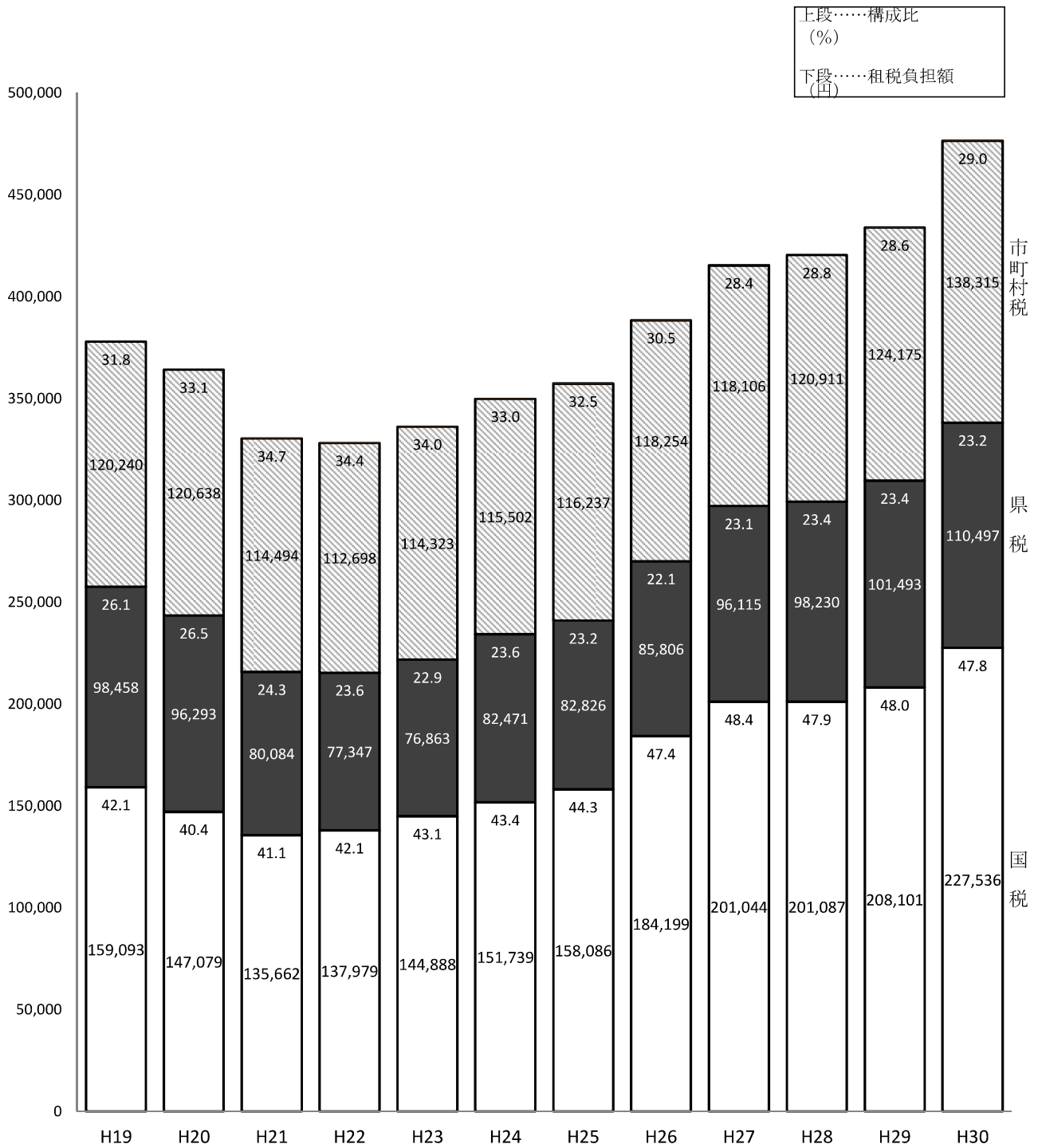
項目 年度	予 算 額				決 算 額			
	当 初	対前年度 伸 率	最 終	対前年度 伸 率	歳 入	対前年度 伸 率	歳 出	対前年度 伸 率
	千円	%	千円	%	千円	%	千円	%
昭和24年度	2,177,352	281.2	3,620,648	134.7	3,639,683	146.2	3,431,336	150.2
25	4,224,026	194.0	4,588,090	126.7	4,509,003	123.9	4,281,705	124.8
26	4,438,158	105.1	5,928,741	129.2	6,038,019	133.9	5,646,416	131.9
27	6,069,810	136.8	7,362,662	124.2	7,239,706	119.9	7,126,482	126.2
28	7,383,940	121.7	9,680,762	131.5	9,116,270	125.9	9,136,675	128.2
29	8,951,374	121.2	10,756,026	111.1	9,726,609	106.7	10,315,981	112.9
30	9,252,201	103.4	11,167,153	103.8	10,169,329	104.6	10,656,331	103.3
31	8,812,460	95.2	10,762,759	96.4	10,670,350	104.9	10,457,786	98.1
32	10,049,724	114.0	11,750,956	109.2	11,954,268	112.0	11,740,208	112.3
33	11,640,698	115.5	13,236,366	112.6	13,358,292	111.7	13,036,517	111.0
34	12,899,980	111.2	14,249,569	107.7	14,557,361	109.0	14,183,974	108.8
35	13,501,976	104.7	16,578,512	116.3	17,115,455	117.6	16,724,015	117.9
36	15,894,311	117.0	19,925,791	120.2	20,363,849	119.0	20,079,954	120.1
37	20,667,101	130.0	23,425,095	117.6	24,089,231	118.3	23,888,554	119.0
38	24,520,430	118.6	27,474,330	117.3	28,049,759	116.4	27,615,722	115.6
39	28,211,725	115.1	33,648,976	122.5	33,593,731	119.8	33,164,600	120.1
40	33,195,000	117.7	38,111,358	113.3	38,004,438	113.1	37,478,494	113.0
41	38,082,430	114.7	44,371,288	116.4	44,599,242	117.4	44,023,094	117.5
42	43,210,100	113.5	52,145,705	117.5	51,746,175	116.0	51,065,494	116.0
43	53,732,800	124.4	60,018,114	115.1	61,090,145	118.1	60,397,975	118.3
44	60,094,800	111.8	71,596,162	119.3	72,200,040	118.2	71,489,748	118.4
45	70,236,300	116.9	80,941,484	113.1	81,965,202	113.5	81,005,992	113.3
46	81,263,200	115.7	98,135,867	121.2	98,542,489	120.2	97,670,218	120.6
47	98,114,310	120.7	118,473,766	120.7	119,462,882	121.2	118,149,101	121.0
48	120,517,500	122.8	139,002,425	117.3	137,766,636	115.3	135,056,986	114.3
49	139,409,400	115.7	176,542,950	127.0	179,542,898	130.3	175,338,968	129.8
50	179,603,400	128.8	202,341,370	114.6	205,478,088	114.4	205,967,960	117.5
51	210,706,200	117.3	234,763,300	116.0	235,895,706	114.8	233,519,047	113.4
52	241,073,000	114.4	267,981,534	114.1	269,637,261	114.3	268,078,111	114.8
53	287,663,000	119.3	318,140,256	118.7	319,165,293	118.4	318,210,857	118.7
54	326,195,000	113.4	341,457,000	107.3	339,633,364	106.4	337,796,606	106.2
55	350,206,000	107.4	366,438,494	107.3	369,100,722	108.7	367,063,449	108.7
56	376,660,000	107.6	401,035,000	109.4	403,249,097	109.3	401,987,121	109.5
57	388,965,000	103.3	399,802,000	99.7	399,854,597	99.2	398,650,766	99.2
58	394,136,000	101.3	401,755,000	100.5	402,758,648	100.7	401,991,978	100.8
59	394,468,000	100.1	401,469,000	99.9	400,441,511	99.4	399,603,936	99.4
60	405,015,000	102.7	414,475,808	103.2	413,762,804	103.3	412,971,103	103.3
61	421,234,000	104.8	433,958,345	104.7	433,103,514	104.7	432,107,499	104.6
62	433,710,000	103.0	476,624,509	109.8	474,666,672	109.6	473,599,387	109.6
63	469,701,000	108.3	483,142,631	101.4	481,637,773	101.5	480,306,798	101.4
平成元年度	502,198,000	106.9	529,966,408	109.7	528,194,169	109.7	526,862,419	109.7
2	536,901,000	106.9	560,718,108	105.8	559,053,522	105.8	557,438,330	105.8
3	574,829,000	107.1	590,440,063	105.3	588,334,481	105.2	586,756,944	105.3
4	607,793,000	105.7	640,359,210	108.5	635,048,885	107.9	632,465,127	107.8
5	591,451,000	97.3	718,950,068	112.3	684,429,477	107.8	675,799,702	106.9
6	656,142,000	110.9	718,258,037	99.9	692,528,039	101.2	684,827,422	101.3
7	657,351,000	100.2	734,086,999	102.2	699,401,796	101.0	691,282,950	100.9
8	688,530,000	104.7	741,417,256	101.0	707,544,781	101.2	697,442,973	100.9
9	709,804,000	103.1	745,630,626	100.6	727,825,920	102.9	719,692,810	103.2
10	720,756,000	101.5	814,916,324	109.3	769,961,930	105.8	756,359,712	105.1
11	701,610,000	97.3	771,353,972	94.7	741,238,375	96.3	731,275,379	96.7
12	690,474,000	98.4	750,350,677	97.3	718,592,521	96.9	709,682,269	97.0
13	700,978,000	101.5	760,825,642	101.4	727,428,659	101.2	720,521,655	101.5
14	643,456,000	91.8	681,537,391	89.6	653,832,648	89.9	647,693,470	89.9
15	639,495,000	99.4	652,646,466	95.8	638,121,493	97.6	633,245,777	97.8
16	625,117,000	97.8	639,629,200	98.0	622,444,832	97.5	618,391,033	97.7
17	569,866,000	91.2	613,601,480	95.9	602,251,460	96.8	598,066,706	96.7
18	583,557,000	102.4	590,318,174	96.2	577,034,621	95.8	572,641,909	95.7
19	579,409,000	99.3	576,975,837	97.7	568,922,416	98.6	566,130,048	98.9
20	567,211,000	97.9	582,523,517	101.0	565,345,385	99.4	560,891,516	99.1
21	613,032,000	108.1	650,276,450	111.6	627,657,551	111.0	621,909,651	110.9
22	600,334,000	97.9	625,995,392	96.3	600,106,374	95.6	591,480,830	95.1
23	600,718,000	100.1	639,505,718	102.2	617,115,841	102.8	610,611,337	103.2
24	614,723,000	102.3	642,287,552	100.4	597,142,981	96.8	588,377,221	96.4
25	607,634,000	98.8	651,520,296	101.4	614,142,649	102.8	600,802,866	102.1
26	601,000,000	98.9	619,158,525	95.0	592,689,731	96.5	581,392,889	96.8
27	618,265,000	102.9	628,069,501	101.4	599,914,112	101.2	590,766,550	101.6
28	623,559,000	100.9	632,157,113	100.7	598,705,287	99.8	591,645,369	100.1
29	613,242,000	98.3	625,677,070	99.0	591,226,262	98.8	584,100,348	98.7
30	605,143,000	98.7	647,367,361	103.5	594,908,246	100.6	587,502,729	100.6
令和元年度	613,098,000	101.3	658,278,528	101.7	604,635,284	101.6	596,851,730	101.6
2	613,364,000	100.0	-	-	-	-	-	-

5 県税予算・決算額の推移 (昭和24年度以降)

項目 年度	予 算 額				決 算 額				
	当 初	対前年度 伸 率	最 終	対前年度 伸 率	調 定 額	対前年度 伸 率	収 入 済 額	対前年度 伸 率	収 入 率
	千円	%	千円	%	千円	%	千円	%	%
昭和24年度	—	—	737,685	176.5	863,097	184.0	784,988	174.1	90.9
25	—	—	593,133	80.4	746,609	86.5	637,908	81.3	85.4
26	—	—	672,918	113.5	854,970	114.5	808,377	126.7	94.5
27	—	—	680,887	101.2	771,166	90.2	705,054	87.2	91.4
28	—	—	734,440	107.9	891,310	115.6	829,414	117.6	93.0
29	—	—	898,894	122.4	1,126,006	126.3	1,055,505	127.3	93.7
30	—	—	998,811	111.1	1,122,843	99.7	1,071,751	101.5	95.4
31	—	—	1,160,781	116.2	1,324,942	118.0	1,274,553	118.9	96.2
32	1,284,809	—	1,530,780	131.9	1,655,828	125.0	1,593,246	125.0	96.2
33	1,487,090	115.7	1,631,244	106.6	1,755,220	106.0	1,690,830	106.1	96.3
34	1,613,313	108.5	1,695,617	103.9	1,821,428	103.8	1,758,686	104.0	96.6
35	1,767,962	109.6	1,926,887	113.6	2,126,992	116.8	2,070,340	117.7	97.3
36	1,918,782	108.5	2,179,524	113.1	2,417,648	113.7	2,358,097	113.9	97.5
37	2,230,707	116.3	2,596,977	119.2	2,767,455	114.5	2,721,972	115.4	98.4
38	2,700,167	121.0	3,053,055	117.6	3,282,571	118.6	3,229,001	118.6	98.4
39	3,303,093	122.3	3,849,756	126.1	4,027,001	122.7	3,962,590	122.7	98.4
40	4,152,834	125.7	4,481,731	116.4	4,809,448	119.4	4,750,178	119.9	98.8
41	4,867,600	117.2	5,349,125	119.4	5,733,321	119.2	5,666,821	119.3	98.8
42	6,166,249	126.7	6,906,788	129.1	7,331,807	127.9	7,257,122	128.1	99.0
43	7,826,698	126.9	8,805,961	127.5	9,142,310	124.7	9,040,199	124.6	98.9
44	9,779,041	125.2	10,732,675	121.9	11,114,780	121.6	10,963,064	121.3	98.6
45	11,734,874	120.0	12,535,500	117.2	12,941,419	116.4	12,760,944	116.4	98.6
46	13,613,084	116.0	13,985,730	111.6	14,377,190	111.1	14,164,273	111.0	98.5
47	14,362,643	105.5	16,003,814	114.4	16,576,617	115.3	16,371,384	115.6	98.8
48	17,597,009	122.5	20,532,640	128.3	21,095,563	127.3	20,812,815	127.1	98.7
49	22,385,627	127.2	26,211,865	127.7	26,727,799	126.7	26,433,270	127.0	98.9
50	28,791,963	128.6	27,957,963	106.7	27,329,229	102.3	27,022,011	102.2	98.9
51	27,629,000	96.0	32,950,565	117.9	34,126,567	124.9	33,779,117	125.0	99.0
52	36,900,000	133.6	38,099,852	115.6	38,760,459	113.6	38,382,809	113.6	99.0
53	39,400,000	106.8	43,542,718	114.3	44,051,593	113.7	43,632,707	113.7	99.0
54	46,300,000	117.5	49,792,557	130.7	50,837,432	115.4	50,285,707	115.2	98.9
55	53,000,000	114.5	53,110,138	106.7	54,141,067	106.5	53,487,203	106.4	98.8
56	56,000,000	105.7	56,350,000	106.1	57,588,252	106.4	56,785,916	106.2	98.6
57	58,500,000	104.5	58,745,000	104.3	59,785,842	103.8	58,951,391	103.8	98.6
58	59,000,000	100.9	60,413,000	102.8	61,598,650	103.0	60,582,183	102.8	98.3
59	61,500,000	104.2	63,810,000	105.6	65,161,056	105.8	64,039,039	105.7	98.3
60	66,000,000	107.3	68,031,000	106.6	69,373,919	106.5	68,100,794	106.3	98.2
61	68,500,000	103.8	71,271,000	104.8	72,875,597	105.0	71,413,645	104.9	98.0
62	70,300,000	102.6	77,471,000	108.7	79,283,781	108.8	77,620,184	108.7	97.9
63	79,000,000	112.4	86,434,000	111.6	88,271,665	111.3	86,543,021	111.5	98.0
平成元年度	83,000,000	105.1	88,917,000	102.9	90,875,148	102.9	89,108,211	110.0	98.1
2	92,000,000	110.8	94,964,000	106.8	96,823,458	106.5	95,255,222	106.9	98.4
3	94,000,000	102.2	104,560,000	110.1	106,289,442	109.8	104,726,733	109.9	98.5
4	101,000,000	107.4	102,000,000	97.6	103,825,662	97.7	102,177,803	97.6	98.4
5	96,000,000	95.0	100,507,000	98.5	102,333,573	98.6	100,707,688	98.6	98.4
6	95,000,000	99.0	104,787,000	104.3	106,472,135	104.0	104,822,381	104.1	98.5
7	104,000,000	109.5	107,619,000	102.7	109,610,418	102.9	107,898,360	102.9	98.4
8	106,000,000	101.9	111,328,000	103.4	113,265,251	103.3	111,529,818	103.4	98.5
9	120,000,000	113.2	112,655,000	101.2	114,826,866	101.4	112,843,150	101.2	98.3
10	120,000,000	100.0	114,247,000	101.4	116,235,768	101.2	114,580,237	101.5	98.6
11	100,000,000	83.3	108,350,000	94.8	110,426,029	95.0	108,647,362	94.8	98.4
12	106,000,000	106.0	113,500,000	104.8	115,629,950	104.7	113,779,807	104.7	98.4
13	113,000,000	106.6	111,300,000	98.1	113,560,406	98.2	111,648,930	98.1	98.3
14	98,300,000	87.0	95,700,000	86.0	98,161,397	86.4	96,083,160	86.1	97.9
15	90,600,000	92.2	95,600,000	99.9	97,921,179	99.8	95,941,493	99.9	98.0
16	95,800,000	105.7	96,800,000	101.3	99,334,936	101.4	97,243,905	101.4	97.9
17	97,900,000	102.2	99,150,000	102.4	101,350,854	102.0	99,356,342	102.2	98.0
18	103,100,000	105.3	103,450,000	104.3	105,536,523	104.1	103,501,455	104.2	98.1
19	119,700,000	116.1	116,850,000	113.0	119,839,096	113.6	117,321,261	113.4	97.9
20	117,000,000	97.7	113,700,000	97.3	116,840,627	97.5	114,225,452	97.4	97.8
21	96,000,000	82.1	93,600,000	82.3	96,814,703	82.9	94,010,609	82.3	97.1
22	86,000,000	89.6	89,550,000	95.7	92,981,874	96.0	90,194,790	95.9	97.0
23	88,000,000	102.3	88,400,000	98.7	91,967,667	98.9	89,167,070	98.9	97.0
24	88,000,000	100.0	93,900,000	106.2	97,568,294	106.1	94,557,712	106.0	96.9
25	90,500,000	102.8	94,000,000	100.1	97,248,089	99.7	94,476,204	99.9	97.1
26	94,000,000	103.9	96,900,000	103.1	99,391,615	102.2	97,307,407	103.0	97.9
27	103,400,000	110.0	107,650,000	111.1	109,760,010	110.4	107,957,273	110.9	98.4
28	108,100,000	104.5	109,000,000	101.3	110,935,905	101.1	109,362,786	101.3	98.6
29	108,200,000	100.1	111,400,000	102.2	113,168,859	102.0	111,756,992	102.2	98.8
30	110,600,000	102.2	111,300,000	99.9	112,999,118	99.9	111,682,392	99.9	98.8
令和元年度	111,500,000	100.8	110,000,000	98.8	111,717,854	98.9	110,434,364	98.9	98.9
2	110,700,000	99.3	—	—	—	—	—	—	—

第 八 参 考 资 料

1 県民1人当たり租税負担額の推移



2 国 税、 県 税 及 び

(1) 平成30年度国税徴収決定済額及び決算額表

税 務 署 別	山 形	米 沢	鶴 岡	酒 田	新 庄	
徴 収 決 定 済 総 額	92,809,468	29,281,332	25,557,642	30,070,361	11,363,968	
所 得 税	源 泉 所 得	53,062	3,738	9,357	14,169	1,414
	源 泉 所 得 税 及 び 復 興 特 別 所 得 税	26,365,285	8,020,788	6,479,893	4,832,483	2,383,954
	申 告 所 得	123,744	41,383	39,816	29,762	9,242
	申 告 所 得 税 及 び 復 興 特 別 所 得 税	6,529,369	1,849,912	1,680,797	1,774,719	964,929
	計	33,071,460	9,915,821	8,209,863	6,651,133	3,359,539
法 人 税	13,066,735	4,492,841	2,892,636	2,948,126	1,609,000	
地 方 法 人 税	615,384	207,850	142,487	132,070	72,775	
復 興 特 別 法 人 税	—	—	—	—	—	
相 続 (贈 与) 税	3,719,232	736,123	1,096,677	485,430	180,841	
地 価 税	—	—	—	—	—	
消 費 税	—	104	—	—	—	
消 費 税 及 び 地 方 消 費 税	41,382,740	13,653,959	12,784,232	10,989,100	6,123,456	
酒 税	287,257	238,241	207,077	561,320	X	
た ば こ 税 及 び た ば こ 特 別 税	322	138	201	155	80	
揮 発 油 税 及 び 地 方 揮 発 油 税	—	—	—	X	—	
そ の 他	666,337	36,254	224,469	X	X	
収 納 済 (決 算 額)	91,568,591	28,755,040	25,113,962	29,134,978	11,147,309	
H29 徴収決定済総額	96,273,874	27,854,759	25,311,575	29,553,826	11,153,046	
H29 収納済(決算額)	94,914,185	27,297,396	24,801,522	28,548,673	10,910,099	

- (注) 1 「その他」は、石油石炭税、旧税、電源開発促進税、石油ガス税、自動車重量税、航空機燃料税及び 印紙
 2 計数ごとに四捨五入しているため、合計が一致しないことがある。
 3 東北6県の計には局所管分を含む。
 4 表中の「X」は情報を保護する観点から計数を秘匿したものである。

市 町 村 税 関 係

(仙台国税局企画課調：単位 千円)

寒 河 江	村 山	長 井	山 形 県 計	東 北 6 県 計
12,625,669	15,667,924	10,159,573	227,535,939	2,289,336,790
451	637	3,257	86,086	2,124,320
2,854,174	3,761,079	2,188,121	56,885,777	523,664,362
1,230	20,741	12,380	278,298	5,495,932
857,715	1,427,455	542,839	15,627,735	152,806,329
3,713,570	5,209,912	2,746,597	72,877,896	684,090,943
1,244,787	2,102,437	1,491,643	29,848,206	287,262,927
56,455	94,034	66,118	1,387,172	13,149,008
—	—	—	—	—
498,661	568,344	486,903	7,772,211	68,169,439
—	—	—	—	—
—	—	—	104	32,485
6,997,416	7,592,163	5,331,041	104,854,107	917,020,930
106,818	90,516	X	1,532,351	84,532,784
69	61	62	1,088	30,903,627
—	—	—	X	165,240,407
7,894	10,457	X	X	38,934,240
12,500,175	15,412,780	9,991,682	223,624,518	2,225,185,951
13,329,008	15,280,583	10,456,588	229,213,259	2,301,791,096
13,174,101	15,128,761	10,324,274	225,099,011	2,236,039,075

収入である。

(2) 国税徴収決定済額累年比較表 (東北6県・全国分)

税目	源泉所得税		申告所得税		法人税		消費税		消費税及び地方	
	徴収決定済額	対前年比	徴収決定済額	対前年比	徴収決定済額	対前年比	徴収決定済額	対前年比		
県区分	千円	%	千円	%	千円	%	千円	%	千円	
青森県	平26	57,092,170	108.0	18,538,036	102.8	31,381,244	94.7	4,025	112.4	103,385,063
	" 27	57,094,029	100.0	19,968,759	107.7	32,041,168	102.1	3,673	91.3	122,502,516
	" 28	57,776,430	101.2	22,519,818	112.8	35,489,480	110.8	2,849	77.6	298,643,175
	" 29	60,831,359	105.3	23,077,157	102.5	36,019,907	101.5	1,768	62.1	121,666,902
	" 30	61,293,057	100.8	21,194,598	91.8	33,746,827	93.7	1,415	80.0	124,291,486
岩手県	平26	59,253,153	109.2	18,361,114	92.2	40,321,332	95.4	1,529	83.3	92,577,455
	" 27	59,845,406	101.0	19,471,854	106.0	40,498,255	100.4	1,529	100.0	114,724,453
	" 28	57,751,037	96.5	20,265,690	104.1	42,430,897	104.8	1,529	100.0	116,991,463
	" 29	60,819,736	105.3	19,703,812	97.2	42,256,909	99.6	1,529	100.0	114,367,067
	" 30	61,807,849	101.6	19,023,408	96.5	40,261,264	95.3	62	4.1	114,433,550
宮城県	平26	145,265,005	106.8	46,282,532	100.8	96,308,881	96.5	4,170	70.0	238,151,400
	" 27	147,622,463	101.6	47,818,394	103.3	103,737,683	107.7	2,909	69.8	281,837,763
	" 28	151,704,168	102.8	49,001,452	102.5	98,160,076	94.6	2,909	100.0	275,473,295
	" 29	162,542,649	107.1	49,509,433	101.0	96,543,382	98.4	1,963	67.5	286,454,324
	" 30	178,468,550	109.8	49,223,751	99.4	93,496,350	96.8	1,963	100.0	282,477,572
秋田県	平26	43,124,716	108.3	11,288,051	97.3	21,663,000	112.0	293	49.7	66,897,222
	" 27	43,079,646	99.9	11,959,758	106.0	21,464,130	99.1	290	99.0	79,446,781
	" 28	42,107,967	97.7	11,889,387	99.4	21,928,240	102.2	290	100.0	78,663,761
	" 29	44,082,731	104.7	12,400,751	104.3	23,611,840	107.7	0	—	79,189,975
	" 30	44,043,852	99.9	11,865,233	95.7	24,325,814	103.0	0	—	79,278,541
山形県	平26	56,547,939	103.0	14,526,431	97.8	31,786,262	97.2	9,509	97.2	90,509,948
	" 27	55,767,276	98.6	15,722,498	108.2	29,631,048	93.2	2,098	22.1	107,702,857
	" 28	56,358,338	101.1	15,785,553	100.4	30,321,906	102.3	1,696	80.8	104,938,726
	" 29	56,743,777	100.7	15,901,113	100.7	32,516,420	107.2	1,338	78.9	105,332,172
	" 30	56,971,863	100.4	15,906,033	100.0	31,235,378	96.1	104	7.8	104,854,107
福島県	平26	115,583,873	112.9	44,965,321	117.5	101,069,798	116.8	11,401	100.3	163,192,283
	" 27	119,120,937	103.1	46,902,430	104.3	96,167,530	95.1	10,508	92.2	204,375,591
	" 28	119,934,096	100.7	38,834,428	82.8	90,175,518	93.8	7,415	70.6	206,336,414
	" 29	122,728,405	102.3	36,652,886	94.4	84,851,210	94.1	3,236	43.6	206,059,660
	" 30	121,007,758	98.6	36,299,052	99.0	73,254,193	86.3	1,196	37.0	205,273,935
東北6県計	平26	479,642,717	108.2	157,607,643	103.2	329,322,871	102.4	108,021	101.9	761,318,653
	" 27	485,476,905	101.2	165,620,919	105.1	327,979,825	99.6	85,245	78.9	917,619,879
	" 28	488,647,679	100.7	162,089,339	97.9	321,862,082	98.1	69,600	81.6	1,087,484,047
	" 29	510,020,132	104.4	161,905,169	99.9	318,758,446	99.0	45,870	65.9	919,381,958
	" 30	525,788,682	103.1	158,302,261	97.8	300,411,935	94.2	32,485	70.8	917,020,930
全国計	平26	16,795,700	111.3	3,342,777	100.0	12,534,886	97.3	12,214	83.8	18,709,240
	" 27	18,109,882	107.8	3,591,840	107.5	12,925,695	103.1	9,894	81.0	21,891,728
	" 28	17,045,061	94.1	3,664,831	102.0	12,782,894	98.9	7,831	79.1	22,468,435
	" 29	18,355,685	107.7	3,803,150	103.8	14,169,255	110.8	6,590	84.2	22,755,547
	" 30	19,381,780	105.6	3,873,629	101.9	14,487,038	102.2	5,474	83.1	22,966,751

(注)1 東北6県の計には局所管分を含む。

2 「源泉所得税」には源泉所得税及び復興特別所得税を含む。

3 「申告所得税」には申告所得税及び復興特別所得税を含む。

4 「法人税」には地方法人税を含む。

消費税	酒 税		そ の 他		計		収 納 済 額	徴収率
	対前年比	徴収決定済額	対前年比	徴収決定済額	対前年比	徴収決定済額		
%	千円	%	千円	%	千円	%	千円	%
144.1	729,148	103.2	37,304,387	91.9	248,434,073	114.4	238,823,552	96.1
118.5	722,856	99.1	41,257,102	110.6	273,590,103	110.1	263,684,148	96.4
243.8	709,471	98.1	43,201,977	104.7	458,343,200	167.5	448,793,483	97.9
40.7	680,295	95.9	43,847,775	101.5	286,125,163	62.4	277,411,368	97.0
102.2	677,144	99.5	44,519,781	101.5	285,724,308	99.9	277,474,814	97.1
139.7	1,136,863	99.1	28,159,056	101.6	239,810,502	113.3	233,551,007	97.4
123.9	1,213,145	106.7	30,382,389	107.9	266,137,031	111.0	260,898,984	98.0
102.0	1,170,264	96.5	27,026,033	89.0	265,636,913	99.8	260,624,179	98.1
97.8	1,347,875	115.2	25,748,688	95.3	264,245,616	99.5	259,414,240	98.2
100.1	1,092,384	81.0	24,546,265	95.3	261,164,782	98.8	256,350,039	98.2
146.7	39,307,383	90.9	166,540,648	93.1	731,860,018	109.9	713,866,279	97.5
118.3	35,807,682	91.1	171,902,265	103.2	788,729,159	107.8	770,373,486	97.7
97.7	35,189,373	98.3	173,717,827	101.1	783,249,100	99.3	765,412,430	97.7
104.0	34,221,481	97.2	176,534,364	101.6	805,807,596	102.9	787,011,779	97.7
98.6	33,830,794	98.9	176,568,993	100.0	814,067,973	101.0	795,825,810	97.8
145.1	4,314,343	93.7	20,987,331	93.8	168,274,957	117.0	162,495,284	96.6
118.8	4,241,113	98.3	22,404,790	106.8	182,596,508	108.5	177,320,062	97.1
99.0	4,088,278	96.4	21,761,766	97.1	180,439,689	98.8	175,260,615	97.1
100.7	3,637,629	89.0	23,112,872	106.2	186,035,798	103.1	181,177,331	97.4
100.1	3,392,341	93.3	20,992,690	90.8	183,898,471	98.9	179,336,308	97.5
140.7	1,601,587	96.3	13,284,144	111.0	208,265,820	115.4	203,460,340	97.7
119.0	1,676,158	104.7	15,262,302	114.9	225,764,237	108.4	221,088,594	97.9
97.4	1,606,184	95.8	14,803,060	97.0	223,815,463	99.1	219,582,317	98.1
100.4	1,567,820	97.6	17,150,619	115.9	229,213,259	102.4	225,099,011	98.2
99.5	1,532,351	97.7	17,036,103	99.3	227,535,939	99.3	223,624,518	98.3
146.7	46,348,224	104.9	14,064,046	134.1	485,234,947	123.4	466,800,600	96.2
125.2	42,596,076	91.9	13,956,624	99.2	523,129,696	107.8	512,798,805	98.0
101.0	44,356,209	104.1	15,716,192	112.6	515,360,272	98.5	505,478,360	98.1
99.9	42,109,447	94.9	20,587,213	131.0	512,992,057	99.5	503,788,551	98.2
99.6	44,002,175	104.5	18,393,251	89.3	498,231,560	97.1	489,223,351	98.2
143.9	93,453,387	97.8	281,893,557	96.0	2,103,346,849	114.6	2,023,781,846	96.2
120.5	86,274,838	92.3	296,672,853	105.2	2,279,730,464	108.4	2,208,760,259	96.9
118.5	87,125,373	101.0	297,111,482	100.1	2,444,389,602	107.2	2,377,746,969	97.3
84.5	83,570,141	95.9	308,109,380	103.7	2,301,791,096	94.2	2,236,039,075	97.1
99.7	84,532,784	101.2	303,247,713	98.4	2,289,336,790	99.5	2,225,185,951	97.2
%	百万円	%	百万円	%	百万円	%	百万円	%
143.6	1,250,060	96.9	6,392,824	106.0	59,037,699	113.5	57,236,124	96.9
117.0	1,261,200	100.9	6,529,715	102.1	64,319,954	108.9	62,601,554	97.3
102.6	1,247,708	98.9	6,629,657	101.5	63,846,417	99.3	62,242,241	97.5
101.3	1,230,725	98.6	6,660,815	100.5	66,981,767	104.9	65,453,105	97.7
100.9	1,210,513	98.4	6,715,452	100.8	68,640,637	102.5	67,147,902	97.8

(国税庁長官官房企画課 及び 仙台国税局企画課調)

(3) 県税調定収入状況累年比較表

種 別	年 度	調 定 額					
		現 年 課 税 分		滞 納 繰 越 分		計	
		円	対前年比	円	対前年比	円	対前年比
県 税	27	107,933,238,024	111.3	1,826,772,023	76.9	109,760,010,047	110.4
	28	109,333,062,620	101.3	1,602,842,654	87.7	110,935,905,274	101.1
	29	111,789,688,144	102.2	1,379,170,544	86.0	113,168,858,688	102.0
	30	111,698,430,140	99.9	1,300,687,781	94.3	112,999,117,921	99.9
	元	110,497,321,561	98.9	1,220,532,092	93.8	111,717,853,653	98.9
県 民 税	27	36,218,121,525	99.9	1,530,621,503	84.7	37,748,743,028	99.2
	28	35,810,075,535	98.9	1,371,244,454	89.6	37,181,319,989	98.5
	29	37,056,552,890	103.5	1,212,228,508	88.4	38,268,781,398	102.9
	30	37,107,383,487	100.1	1,151,504,850	95.0	38,258,888,337	100.0
	元	37,061,191,704	99.9	1,074,186,459	93.3	38,135,378,163	99.7
個 人 税	27	31,496,811,586	101.4	1,508,581,057	89.1	33,005,392,643	100.7
	28	31,606,069,451	100.3	1,350,656,837	89.5	32,956,726,288	99.9
	29	32,529,244,255	102.9	1,195,229,326	88.5	33,724,473,581	102.3
	30	32,591,783,145	100.2	1,138,320,862	95.2	33,730,104,007	100.0
	元	32,939,028,690	101.1	1,060,171,333	93.1	33,999,200,023	100.8
法 人 税	27	4,278,895,100	90.3	22,040,446	19.4	4,300,935,546	88.6
	28	3,844,536,800	89.8	20,587,617	93.4	3,865,124,417	89.9
	29	4,085,866,600	106.3	16,999,182	82.6	4,102,865,782	106.2
	30	4,149,196,200	101.5	13,183,988	77.6	4,162,380,188	101.5
	元	3,936,568,600	94.9	14,015,126	106.3	3,950,583,726	94.9
利 子 割	27	442,414,839	97.2	—	—	442,414,839	97.2
	28	359,469,284	81.3	—	—	359,469,284	81.3
	29	441,442,035	122.8	—	—	441,442,035	122.8
	30	366,404,142	83.0	—	—	366,404,142	83.0
	元	185,594,414	50.7	—	—	185,594,414	50.7
事 業 税	27	18,453,326,200	113.3	67,446,803	26.0	18,520,773,003	111.9
	28	21,373,851,300	115.8	62,776,183	93.1	21,436,627,483	115.7
	29	22,745,500,500	106.4	49,719,488	79.2	22,795,219,988	106.3
	30	22,515,200,900	99.0	45,686,382	91.9	22,560,887,282	99.0
	元	23,095,531,600	102.6	55,579,883	121.7	23,151,111,483	102.6
個 人 税	27	1,034,400,900	105.7	33,829,810	88.4	1,068,230,710	105.1
	28	1,067,530,900	103.2	31,869,312	94.2	1,099,400,212	102.9
	29	1,077,343,900	100.9	28,228,526	88.6	1,105,572,426	100.6
	30	1,116,915,900	103.7	28,483,783	100.9	1,145,399,683	103.6
	元	1,126,785,600	100.9	38,125,212	133.8	1,164,910,812	101.7
法 人 税	27	17,418,925,300	113.8	33,616,993	15.2	17,452,542,293	112.4
	28	20,306,320,400	116.6	30,906,871	91.9	20,337,227,271	116.5
	29	21,668,156,600	106.7	21,490,962	69.5	21,689,647,562	106.6
	30	21,398,285,000	98.8	17,202,599	80.0	21,415,487,599	98.7
	元	21,968,746,000	102.7	17,454,671	101.5	21,986,200,671	102.7
地 方 消 費 税	27	22,484,671,529	169.6	—	—	22,484,671,529	169.6
	28	21,246,334,279	94.5	—	—	21,246,334,279	94.5
	29	20,593,143,920	96.9	—	—	20,593,143,920	96.9
	30	20,660,359,080	100.3	—	—	20,660,359,080	100.3
	元	20,365,668,933	98.6	—	—	20,365,668,933	98.6
譲 渡 割	27	21,578,167,224	173.1	—	—	21,578,167,224	173.1
	28	20,369,398,042	94.4	—	—	20,369,398,042	94.4
	29	19,646,832,000	96.5	—	—	19,646,832,000	96.5
	30	19,616,130,228	99.8	—	—	19,616,130,228	99.8
	元	19,274,527,031	98.3	—	—	19,274,527,031	98.3
貨 物 割	27	906,504,305	114.8	—	—	906,504,305	114.8
	28	876,936,237	96.7	—	—	876,936,237	96.7
	29	946,311,920	107.9	—	—	946,311,920	107.9
	30	1,044,228,852	110.3	—	—	1,044,228,852	110.3
	元	1,091,141,902	104.5	—	—	1,091,141,902	104.5
不 動 産 取 得 税	27	2,241,956,400	99.6	57,138,346	63.8	2,299,094,746	98.2
	28	2,239,943,870	99.9	53,215,515	93.1	2,293,159,385	99.7
	29	2,048,735,400	91.5	28,400,891	53.4	2,077,136,291	90.6
	30	2,304,806,700	112.5	31,361,129	110.4	2,336,167,829	112.5
	元	2,013,053,900	87.3	28,687,443	91.5	2,041,741,343	87.4

収 入 額						収 入 率 %		
現 年 課 税 分		滞 納 繰 越 分		計		現年課税分	滞納繰越分	計
円	対前年比	円	対前年比	円	対前年比			
107,517,858,756	111.3	439,414,306	59.2	107,957,273,062	110.9	99.6	24.1	98.4
108,953,218,966	101.3	409,567,320	93.2	109,362,786,286	101.3	99.7	25.6	98.6
111,401,672,385	102.2	355,319,680	86.8	111,756,992,065	102.2	99.7	25.8	98.8
111,336,208,519	99.9	346,183,458	97.4	111,682,391,977	99.9	99.7	26.6	98.8
110,121,653,151	98.9	312,711,087	90.3	110,434,364,238	98.9	99.7	25.6	98.9
35,874,742,221	99.9	350,413,546	78.9	36,225,155,767	99.6	99.1	22.9	96.0
35,485,079,651	98.9	342,203,000	97.7	35,827,282,651	98.9	99.1	25.0	96.4
36,725,971,458	103.5	316,449,156	92.5	37,042,420,614	103.4	99.1	26.1	96.8
36,803,439,559	100.2	311,279,617	98.4	37,114,719,176	100.2	99.2	27.0	97.0
36,773,434,425	99.9	269,069,985	86.4	37,042,504,410	99.8	99.2	25.0	97.1
31,161,081,035	101.4	345,060,972	100.0	31,506,142,007	101.4	98.9	22.9	95.5
31,286,845,883	100.4	336,942,350	97.6	31,623,788,233	100.4	99.0	24.9	96.0
32,203,680,994	102.9	311,359,081	92.4	32,515,040,075	102.8	99.0	26.1	96.4
32,296,642,351	100.3	307,008,209	98.6	32,603,650,560	100.3	99.1	27.0	96.7
32,658,325,208	101.1	264,508,804	86.2	32,922,834,012	101.0	99.1	24.9	96.8
4,271,246,347	90.3	5,352,574	5.4	4,276,598,921	88.6	99.8	24.3	99.4
3,838,764,484	89.9	5,260,650	98.3	3,844,025,134	89.9	99.8	25.6	99.5
4,080,848,429	106.3	5,090,075	96.8	4,085,938,504	106.3	99.9	29.9	99.6
4,140,393,066	101.5	4,271,408	83.9	4,144,664,474	101.4	99.8	32.4	99.6
3,929,514,803	94.9	4,561,181	106.8	3,934,075,984	94.9	99.8	32.5	99.6
442,414,839	97.2	—	—	442,414,839	97.2	100.0	—	100.0
359,469,284	81.3	—	—	359,469,284	81.3	100.0	—	100.0
441,442,035	122.8	—	—	441,442,035	122.8	100.0	—	100.0
366,404,142	83.0	—	—	366,404,142	83.0	100.0	—	100.0
185,594,414	50.7	—	—	185,594,414	50.7	100.0	—	100.0
18,436,308,534	113.3	12,610,847	6.2	18,448,919,381	112.0	99.9	18.7	99.6
21,360,648,797	115.9	16,623,560	131.8	21,377,272,357	115.9	99.9	26.5	99.7
22,733,161,575	106.4	9,655,916	58.1	22,742,817,491	106.4	99.9	19.4	99.8
22,491,913,493	98.9	8,229,215	85.2	22,500,142,708	98.9	99.9	18.0	99.7
23,074,690,893	102.6	16,755,218	203.6	23,091,446,111	102.6	99.9	30.1	99.7
1,024,594,640	105.7	7,496,218	86.2	1,032,090,858	105.5	99.1	22.2	96.6
1,057,456,248	103.2	11,062,797	147.6	1,068,519,045	103.5	99.1	34.7	97.2
1,068,558,759	101.0	5,385,991	48.7	1,073,944,750	100.5	99.2	19.1	97.1
1,098,687,800	102.8	5,171,105	96.0	1,103,858,905	102.8	98.4	18.2	96.4
1,116,856,521	101.7	8,547,957	165.3	1,125,404,478	102.0	99.1	22.4	96.6
17,411,713,894	113.8	5,114,629	2.6	17,416,828,523	112.4	99.9	15.2	99.8
20,303,192,549	116.6	5,560,763	108.7	20,308,753,312	116.6	99.9	18.0	99.9
21,664,602,816	106.7	4,269,925	76.8	21,668,872,741	106.7	99.9	19.9	99.9
21,393,225,693	98.7	3,058,110	71.6	21,396,283,803	98.7	99.9	17.8	99.9
21,957,834,372	102.6	8,207,261	268.4	21,966,041,633	102.7	99.9	47.0	99.9
22,484,671,529	169.6	—	—	22,484,671,529	169.6	100.0	—	100.0
21,246,334,279	94.5	—	—	21,246,334,279	94.5	100.0	—	100.0
20,593,143,920	96.9	—	—	20,593,143,920	96.9	100.0	—	100.0
20,660,359,080	100.3	—	—	20,660,359,080	100.3	100.0	—	100.0
20,365,668,933	98.6	—	—	20,365,668,933	98.6	100.0	—	100.0
21,578,167,224	173.1	—	—	21,578,167,224	173.1	100.0	—	100.0
20,369,398,042	94.4	—	—	20,369,398,042	94.4	100.0	—	100.0
19,646,832,000	96.5	—	—	19,646,832,000	96.5	100.0	—	100.0
19,616,130,228	99.8	—	—	19,616,130,228	99.8	100.0	—	100.0
19,274,527,031	98.3	—	—	19,274,527,031	98.3	100.0	—	100.0
906,504,305	114.8	—	—	906,504,305	114.8	100.0	—	100.0
876,936,237	96.7	—	—	876,936,237	96.7	100.0	—	100.0
946,311,920	107.9	—	—	946,311,920	107.9	100.0	—	100.0
1,044,228,852	110.3	—	—	1,044,228,852	110.3	100.0	—	100.0
1,091,141,902	104.5	—	—	1,091,141,902	104.5	100.0	—	100.0
2,218,488,300	99.1	14,784,941	112.5	2,233,273,241	99.2	99.0	25.9	97.1
2,224,294,712	100.3	28,993,055	196.1	2,253,287,767	100.9	99.3	54.5	98.3
2,029,593,426	91.2	8,671,336	29.9	2,038,264,762	90.5	99.1	30.5	98.1
2,290,210,750	112.8	7,639,430	88.1	2,297,850,180	112.7	99.4	24.4	98.4
1,990,346,898	86.9	10,169,347	133.1	2,000,516,245	87.1	98.9	35.4	98.0

種 別	年 度	調 定 額					
		現 年 課 税 分		滞 納 繰 越 分		計	
		円	対前年比	円	対前年比	円	対前年比
県 た ば こ 税	27	1,228,461,184	97.7	—	—	1,228,461,184	97.7
	28	1,186,142,719	96.6	—	—	1,186,142,719	96.6
	29	1,121,063,464	94.5	—	—	1,121,063,464	94.5
	30	1,094,747,226	97.7	—	—	1,094,747,226	97.7
	元	1,097,061,697	100.2	—	—	1,097,061,697	100.2
ゴ ル フ 場 利 用 税	27	131,479,050	96.4	—	—	131,479,050	96.4
	28	127,911,600	97.3	—	—	127,911,600	97.3
	29	119,352,700	93.3	—	—	119,352,700	93.3
	30	117,971,800	98.8	—	—	117,971,800	98.8
	元	113,185,200	95.9	—	—	113,185,200	95.9
自 動 車 取 得 税	27	1,267,680,200	148.0	—	—	1,267,680,200	148.0
	28	1,436,331,000	113.3	—	—	1,436,331,000	113.3
	29	1,835,604,400	127.8	—	—	1,835,604,400	127.8
	30	1,898,208,600	103.4	—	—	1,898,208,600	103.4
	元	968,011,800	51.0	—	—	968,011,800	51.0
軽 油 引 取 税	27	9,667,243,205	93.9	33,374,046	71.4	9,700,617,251	93.8
	28	9,752,624,928	100.9	2,112,378	6.3	9,754,737,306	100.6
	29	10,071,405,621	103.3	2,112,378	100.0	10,073,517,999	103.3
	30	9,726,261,549	96.6	2,033,856	96.3	9,728,295,405	96.6
	元	9,175,894,201	94.3	—	—	9,175,894,201	94.3
自 動 車 税	27	16,062,714,100	99.1	138,191,325	80.4	16,200,905,425	98.9
	28	15,989,642,400	99.5	113,494,124	82.1	16,103,136,524	99.4
	29	16,041,098,700	100.3	86,709,279	76.4	16,127,807,979	100.2
	30	16,117,650,000	100.5	70,101,564	80.8	16,187,751,564	100.4
	元	16,420,385,400	101.9	62,078,307	88.6	16,482,463,707	101.8
鉦 区 税	27	4,107,100	93.8	—	—	4,107,100	93.8
	28	3,257,900	79.3	—	—	3,257,900	79.3
	29	3,257,900	100.0	—	—	3,257,900	100.0
	30	2,970,400	91.2	—	—	2,970,400	91.2
	元	2,535,500	85.4	—	—	2,535,500	85.4
狩 猟 税	27	7,170,000	40.1	—	—	7,170,000	40.1
	28	6,119,600	85.4	—	—	6,119,600	85.4
	29	5,230,300	85.5	—	—	5,230,300	85.5
	30	3,931,200	75.2	—	—	3,931,200	75.2
	元	4,425,000	112.6	—	—	4,425,000	112.6
産 業 廃 棄 物 税	27	166,307,531	90.6	—	—	166,307,531	90.6
	28	160,827,489	96.7	—	—	160,827,489	96.7
	29	148,742,349	92.5	—	—	148,742,349	92.5
	30	148,939,198	100.1	—	—	148,939,198	100.1
	元	180,376,626	121.1	—	—	180,376,626	121.1
(旧法による税) 料 理 飲 食 等 消 費 税	27	—	—	—	—	—	—
	28	—	—	—	—	—	—
	29	—	—	—	—	—	—
	30	—	—	—	—	—	—
	元	—	—	—	—	—	—
特 別 地 方 消 費 税	27	—	—	—	—	—	—
	28	—	—	—	—	—	—
	29	—	—	—	—	—	—
	30	—	—	—	—	—	—
	元	—	—	—	—	—	—
自 動 車 取 得 税	元	—	—	—	—	—	—
	元	—	—	—	—	—	—
軽 油 引 取 税	元	—	—	—	—	—	—

収 入 額				収 入 率 %		
現 年 課 税 分	滞 納 繰 越 分	計		現 年 課 税 分	滞 納 繰 越 分	計
円	円	円	円			
1,228,461,184	—	1,228,461,184	—	100.0	—	100.0
1,186,142,719	—	1,186,142,719	—	100.0	—	100.0
1,121,063,464	—	1,121,063,464	—	100.0	—	100.0
1,094,747,226	—	1,094,747,226	—	100.0	—	100.0
1,097,061,697	—	1,097,061,697	—	100.0	—	100.0
131,479,050	—	131,479,050	—	100.0	—	100.0
127,911,600	—	127,911,600	—	100.0	—	100.0
119,352,700	—	119,352,700	—	100.0	—	100.0
117,971,800	—	117,971,800	—	100.0	—	100.0
113,185,200	—	113,185,200	—	100.0	—	100.0
1,267,680,200	—	1,267,680,200	—	100.0	—	100.0
1,436,331,000	—	1,436,331,000	—	100.0	—	100.0
1,835,604,400	—	1,835,604,400	—	100.0	—	100.0
1,898,208,600	—	1,898,208,600	—	100.0	—	100.0
968,011,800	—	968,011,800	—	100.0	—	100.0
9,665,130,827	33,374,046	9,698,504,873	71.4	99.9	100.0	99.9
9,752,624,928	—	9,752,624,928	—	100.0	—	99.9
10,069,371,765	120,176	10,069,491,941	皆増	99.9	5.7	99.9
9,726,261,549	2,033,856	9,728,295,405	1692.4	100.0	100.0	100.0
9,150,264,117	—	9,150,264,117	—	99.7	—	99.7
16,033,312,280	28,230,926	16,061,543,206	78.7	99.8	20.4	99.1
15,963,646,291	21,747,705	15,985,393,996	77.0	99.8	19.2	99.3
16,017,179,128	20,423,096	16,037,602,224	93.9	99.9	23.6	99.4
16,097,255,664	17,001,340	16,114,257,004	83.2	99.9	24.3	99.5
16,401,652,062	16,716,537	16,418,368,599	98.3	99.9	26.9	99.6
4,107,100	—	4,107,100	—	100.0	—	100.0
3,257,900	—	3,257,900	—	100.0	—	100.0
3,257,900	—	3,257,900	—	100.0	—	100.0
2,970,400	—	2,970,400	—	100.0	—	100.0
2,535,500	—	2,535,500	—	100.0	—	100.0
7,170,000	—	7,170,000	—	100.0	—	100.0
6,119,600	—	6,119,600	—	100.0	—	100.0
5,230,300	—	5,230,300	—	100.0	—	100.0
3,931,200	—	3,931,200	—	100.0	—	100.0
4,425,000	—	4,425,000	—	100.0	—	100.0
166,307,531	—	166,307,531	—	100.0	—	100.0
160,827,489	—	160,827,489	—	100.0	—	100.0
148,742,349	—	148,742,349	—	100.0	—	100.0
148,939,198	—	148,939,198	—	100.0	—	100.0
180,376,626	—	180,376,626	—	100.0	—	100.0
—	—	—	—	—	—	—
—	—	—	—	—	—	—
—	—	—	—	—	—	—
—	—	—	—	—	—	—
—	—	—	—	—	—	—
—	—	—	—	—	—	—
—	—	—	—	—	—	—
—	—	—	—	—	—	—
—	—	—	—	—	—	—
—	—	—	—	—	—	—
—	—	—	—	—	—	—
—	—	—	—	—	—	—
—	—	—	—	—	—	—
—	—	—	—	—	—	—
—	—	—	—	—	—	—
—	—	—	—	—	—	—
—	—	—	—	—	—	—

(4) 市町村税収入累年比較 (税 目 別)

種 別	平成26年度	平成27年度	平成28年度	平成29年度	平成30年度	令和元年度
	千円	千円	千円	千円	千円	千円
市 町 村 民 税	55,995,791	56,213,931	56,908,098	58,233,080	59,002,794	58,926,973
固 定 資 産 税	57,938,281	57,079,612	58,107,786	59,224,296	59,091,623	60,087,245
軽 自 動 車 税	2,619,836	2,666,754	3,143,705	3,251,564	3,348,679	3,495,225
市 町 村 た ば こ 税	7,695,422	7,515,002	7,256,285	6,858,431	6,698,685	6,714,034
鉱 産 税	7,612	7,664	5,696	3,894	3,607	4,102
特 別 土 地 保 有 税	—	—	—	—	—	—
法 定 外 普 通 税	—	—	—	—	—	—
法 定 目 的 税	7,747,989	7,629,164	7,699,934	7,798,236	7,732,893	7,835,130
法 定 外 目 的 税	—	—	—	—	—	—
旧 法 に よ る 税	—	—	—	—	—	—
滞 納 繰 越	1,816,837	1,387,093	1,276,086	1,204,114	1,132,236	1,011,660
合 計	133,821,768	132,499,220	134,397,590	136,573,615	137,010,517	138,074,369

(注) 令和元年度は決算見込額である。

単位 (千円)

	平成26年度	平成27年度	平成28年度	平成29年度	平成30年度	令和元年度
(参考) 普通交付税総額	142,428,216	141,853,009	139,879,556	135,050,535	131,845,703	133,506,999

(5) 市町村別課税状況調 (出典：市町村税関係統計表【令和元年度版】)

ア 市町村民税納税義務者数

年 度	納税義務者数			
	市町村民税個人均等割	同 左 所 得 割	同 左 法 人 均 等 割	同 左 法 人 税 割
	人	人	人	人
令 和 元 年 度 (A)	549,125	488,209	30,448	28,507
平 成 30 年 度 (B)	549,269	488,705	30,206	28,281
” 29 年 度 (C)	548,278	487,388	30,097	28,286
	%	%	%	%
比 較 $\frac{(A)}{(B)}$	100.0	99.9	100.8	100.8
” $\frac{(B)}{(C)}$	100.2	100.3	100.4	100.0

イ 所得割納税義務者内訳

年 度	区 分	有資格者	失 格 者	計	稼得区分ごとの納税義務者数及びその構成割合			
					給 与	営 業	農 業	そ の 他
令和元年度 (A)	人 数	444,362	43,847	488,209	401,768	17,638	7,172	61,631
	構成比	91.0	9.0	100.0	82.3	3.6	1.5	12.6
平成30年度 (B)	人 数	445,709	42,996	488,705	399,905	17,905	8,037	62,858
	構成比	91.2	8.8	100.0	81.8	3.7	1.6	12.9
” 29年度 (C)	人 数	445,663	41,725	487,388	396,427	18,440	8,610	63,911
	構成比	91.4	8.6	100.0	81.3	3.8	1.8	13.1
		%	%	%	%	%	%	%
比 較	$\frac{(A)}{(B)}$	99.7	102.0	99.9	100.5	98.5	89.2	98.0
”	$\frac{(B)}{(C)}$	100.0	103.0	100.3	100.9	97.1	93.3	98.4

ウ 総所得金額等の状況

年 度	区 分	総 所 得 金 額	納 税 義 務 者 1 人 当 た り	課 税 標 準 額	納 税 義 務 者 1 人 当 た り
		百万円	円	百万円	円
令和元年度 (A)		1,342,125	2,749,080	809,224	1,657,535
平成30年度 (B)		1,326,399	2,714,109	798,184	1,633,264
” 29年度 (C)		1,308,505	2,684,729	785,000	1,610,626
		%	%	%	%
比 較	$\frac{(A)}{(B)}$	101.2	101.3	101.4	101.5
”	$\frac{(B)}{(C)}$	101.4	101.1	101.7	101.4

エ 総所得金額等の稼得区分状況

稼得区分	総 額 所 得 金 額 等						課 税 標 準 額 等					
	総 所 得 金 額		伸長率	納 税 義 務 者 1 人 当 た り		伸長率	課 税 標 準 額		伸長率	納 税 義 務 者 1 人 当 た り		伸長率
	30年 A	元年 B	B/A	30年 A	元年 B	B/A	30年 A	元年 B	B/A	30年 A	元年 B	B/A
給 与	1,106,643	1,124,669	101.6	2,775,838	2,807,441	101.1	665,312	676,417	101.7	1,668,830	1,688,496	101.2
営 業	60,117	60,531	100.7	3,379,069	3,450,070	102.1	39,048	39,640	101.5	2,194,821	2,259,342	102.9
農 業	23,410	20,748	88.6	2,933,977	2,907,113	99.1	12,324	10,894	88.4	1,544,578	1,526,388	98.8
そ の 他	136,228	136,177	100.0	2,119,788	2,164,144	102.1	81,499	82,273	100.9	1,268,179	1,307,498	103.1

3 平成27年度以降における県税、市町村税

区 分	平成 27 年 度			平成 28 年 度		
	税 額	対 前 年 度 比		税 額	対 前 年 度 比	
		山 形 県	全 国		山 形 県	全 国
	千円	%	%	千円	%	%
県						
民 税	36,218,122	99.9	98.8	35,810,076	98.9	96.4
個 人 税	31,496,812	101.4	101.2	31,606,069	100.3	98.5
法 人 税	4,278,895	90.3	87.6	3,844,537	89.8	89.3
子 割 税	442,415	97.2	84.9	359,469	81.3	46.6
事 業 税	18,453,326	113.3	115.6	21,373,851	115.8	115.1
個 人 人 税	1,034,401	105.7	104.1	1,067,531	103.2	102.2
法 人 人 税	17,418,925	113.8	116.3	20,306,320	116.6	115.8
地 方 消 費 税	22,484,672	169.6	160.1	21,246,334	94.5	94.5
譲 渡 割 税	21,578,167	173.1	186.3	20,369,398	94.4	97.3
貨 物 割 税	906,504	114.8	113.4	876,936	96.7	86.6
不 動 産 取 得 税	2,241,956	99.6	100.6	2,239,944	99.9	105.6
た ば こ 税	1,228,461	97.7	98.5	1,186,143	96.6	97.3
ゴ ル フ 場 利 用 税	131,479	96.4	99.3	127,912	97.3	96.6
自 動 車 取 得 税	1,267,680	148.0	159.2	1,436,331	113.3	106.4
軽 油 引 取 取 得 税	9,667,243	93.9	98.6	9,752,625	100.9	101.1
自 動 車 税	16,062,714	99.1	99.2	15,989,642	99.5	99.5
鉦 区 税	4,107	93.8	99.2	3,258	79.3	100.7
狩 猟 税	7,170	40.1	62.9	6,120	85.4	91.4
産 業 廃 棄 物 税	166,308	90.6	—	160,827	96.7	99.8
旧 法 に よ る 税	—	—	—	—	—	—
合 計	107,933,238	111.3	114.8	109,333,063	101.3	100.5
市 町 村						
市 民 税	56,702,427	100.3	—	57,370,479	101.2	—
市 町 村 資 産 税	57,952,954	98.3	—	58,941,540	101.7	—
軽 自 動 車 税	2,702,544	101.6	—	3,192,123	118.1	—
市 町 村 た ば こ 税	7,515,003	97.7	—	7,256,287	96.6	—
鉦 特 別 土 地 保 有 税	7,664	100.7	—	5,696	74.3	—
法 定 外 普 通 税	—	—	—	—	—	—
入 湯 税	598,645	100.1	—	574,623	96.0	—
都 市 計 画 税	7,148,764	98.1	—	7,236,478	101.2	—
水 利 地 益 税	—	—	—	—	—	—
旧 法 に よ る 税	—	—	—	—	—	—
合 計	132,628,001	99.2	—	134,577,226	101.5	—
国						
所 得 税	71,489,774	100.6	107.8	72,143,891	100.9	95.4
源 泉 分 税	55,767,276	98.6	107.8	56,358,338	101.1	94.1
申 告 分 税	15,722,498	108.2	107.5	15,785,553	100.4	102.0
法 人 税	29,631,048	93.2	99.0	30,321,906	102.3	97.9
相 続 (贈 与) 税	6,707,730	137.2	105.7	6,048,240	90.2	107.8
消 費 税 及 び 地 方 消 費 税	2,098	22.1	81.0	1,696	80.8	79.1
酒 税	107,702,857	119.0	117.0	104,938,726	97.4	102.6
た ば こ 税 及 び た ば こ 特 別 税	1,676,158	104.7	100.9	1,606,184	95.8	98.9
そ の 他 税	—	—	102.5	1,000	—	90.6
そ の 他	x	—	114.2	1,117,494	—	102.7
合 計	225,764,237	108.4	108.9	223,815,463	99.1	99.3
総 計	466,325,476	106.2	—	467,725,752	100.3	—

- (注) 1 地方税は現年課税分、国税は徴収決定済額である。
2 県税合計の対前年度比(全国分)は、本県で課税していない税目を除いたものである。
3 特別地方消費税については、旧法による税に含めた。
4 表中の「x」は情報を保護する観点から計数を秘匿としたものである。

及び国税の税目別調定額とその伸長率の推移

平成 29 年 度			平成 30 年 度			令和 元 年 度		
税 額	対 前 年 度 比		税 額	対 前 年 度 比		税 額	対 前 年 度 比	
	山 形 県	全 国		山 形 県	全 国		山 形 県	全 国
千円	%	%	千円	%	%	千円	%	%
38,268,781	106.9	103.5	38,258,888	100.0	92.6	38,135,378	99.7	99.1
33,724,474	106.7	103.6	33,730,104	100.0	90.3	33,999,200	100.8	99.7
4,102,866	106.7	101.0	4,162,380	101.5	109.5	3,950,584	94.9	98.4
441,442	122.8	133.4	366,404	83.0	94.1	185,594	50.7	54.3
22,795,220	106.7	98.2	22,560,887	99.0	106.2	23,151,111	102.6	103.3
1,105,572	103.6	101.9	1,145,400	103.6	102.3	1,164,911	101.7	102.0
21,689,648	106.8	98.0	21,415,488	98.7	106.4	21,986,201	102.7	103.4
20,593,144	96.9	100.7	20,660,359	100.3	101.7	20,365,669	98.6	99.6
19,646,832	96.5	99.8	19,616,130	99.8	99.6	19,274,527	98.3	98.3
946,312	107.9	103.8	1,044,229	110.3	108.3	1,091,142	104.5	103.4
2,077,136	92.7	101.7	2,336,168	112.5	99.1	2,041,741	87.4	99.9
1,121,063	94.5	94.7	1,094,747	97.7	98.6	1,097,062	100.2	100.4
119,353	93.3	97.3	117,972	98.8	96.8	113,185	95.9	99.4
1,835,604	127.8	129.9	1,898,209	103.4	104.5	968,012	51.0	52.4
10,073,518	103.3	101.7	9,728,295	96.6	100.9	9,175,894	94.3	98.8
16,127,808	100.9	100.1	16,187,752	100.4	100.5	16,482,464	101.8	102.3
3,258	100.0	100.0	2,970	91.2	97.9	2,536	85.4	99.5
5,230	85.5	158.6	3,931	75.2	95.8	4,425	112.6	94.4
148,742	92.5	108.5	148,939	100.1	109.3	180,377	121.1	105.5
—	—	—	—	—	—	—	—	—
113,168,859	103.5	101.3	112,999,118	99.9	99.5	111,717,854	98.9	100.0
58,668,746	102.3	—	59,401,395	101.2	—	59,342,661	99.9	—
60,039,858	101.9	—	59,855,448	99.7	—	60,842,946	101.6	—
3,297,877	103.3	—	3,392,464	102.9	—	3,474,251	102.4	—
6,858,431	94.5	—	6,698,685	97.7	—	6,714,033	100.2	—
3,894	68.4	—	3,607	92.6	—	4,102	113.7	—
—	—	—	—	—	—	—	—	—
—	—	—	—	—	—	—	—	—
578,100	100.6	—	559,199	96.7	—	546,375	97.7	—
7,326,202	101.2	—	7,275,351	99.3	—	7,390,795	101.6	—
—	—	—	—	—	—	—	—	—
—	—	—	—	—	—	—	—	—
136,773,108	101.6	—	137,186,149	100.3	—	138,315,163	100.8	—
72,644,890	100.7	107.0	72,877,896	100.3	104.9	—	—	—
56,743,777	100.7	107.7	56,971,863	100.4	105.6	—	—	—
15,901,113	100.7	103.8	15,906,033	100.0	101.9	—	—	—
32,516,420	107.2	110.8	31,235,378	96.1	102.2	—	—	—
8,176,286	135.2	105.8	7,772,211	95.1	102.6	—	—	—
1,338	78.9	84.2	104	7.8	83.1	—	—	—
105,332,172	100.4	101.3	104,854,107	99.5	100.9	—	—	—
1,567,820	97.6	98.6	1,532,351	97.7	98.4	—	—	—
774	—	89.8	1,088	—	96.1	—	—	—
x	—	100.1	x	—	1008.0	—	—	—
229,213,259	102.4	104.9	227,535,939	99.3	102.5	—	—	—
479,155,226	102.4	—	477,721,206	99.7	—	—	—	—

5 「所得税 源泉分」には源泉所得税及び復興特別所得税を含む。

6 「所得税 申告分」には申告所得税及び復興特別所得税を含む。

7 「法人税」には地方法人税及び復興特別法人税を含む。

4 県民租税

種別	国 税	地 方 税			合 計	人 口
		県 税	市 町 村 税	計		
(年度別)	千円	千円	千円	千円	千円	人
平成26年度	208,265,820	97,017,506	133,704,685	230,722,191	438,988,011	1,130,659
〃 27年度	225,764,237	107,933,238	132,628,001	240,561,239	466,325,476	1,122,957
〃 28年度	223,815,463	109,333,063	134,577,226	243,910,289	467,725,752	1,113,029
〃 29年度	229,213,259	111,789,688	136,773,108	248,562,796	477,776,055	1,101,452
〃 30年 度	227,535,939	111,698,430	137,186,149	248,884,579	476,420,518	1,089,805
(公所別)						
村山 総合支庁	121,103,061	51,881,057	72,092,036	123,973,093	245,076,154	540,496
最上 総合支庁	11,363,968	4,083,252	7,995,622	12,078,874	23,442,842	73,560
置賜 総合支庁	39,440,905	13,006,259	24,283,911	37,290,170	76,731,075	206,401
庄内 総合支庁	55,628,003	19,740,978	32,814,580	52,555,558	108,183,561	269,348
本 〃 〃 〃 〃 〃	—	22,986,885	—	22,986,885	22,986,885	—

- (注) 1 国税は徴収決定済額、県税及び市町村税(国民健康保険税を除く。)は現年課税分の調定額を計上した。
 2 平成30年度の人口及び世帯数は、平成27年10月1日の国勢調査の結果を基礎にした県推計(平成29年10月1日現在)である。
 3 計数ごとに四捨五入しているため、合計が一致しないことがある。

租税負担率に関する調

年 度	県民所得(A) 百万円	国 税		県 税		市 町 村 税		合 計		全国租税 負担率 %
		税 額(B) 千円	(B)/(A) %	税 額(C) 千円	(C)/(A) %	税 額(D) 千円	(D)/(A) %	税 額(E) 千円	(E)/(A) %	
平成26年度	2,873,018	208,265,820	7.2	97,017,506	3.4	133,704,685	4.7	438,988,011	15.3	24.9
平成27年度	3,008,692	225,764,237	7.5	107,933,238	3.6	132,628,001	4.4	466,325,476	15.5	25.4
平成28年度	3,070,056	223,815,463	7.3	109,333,063	3.6	134,577,226	4.4	467,725,752	15.2	25.1
平成29年度	3,220,641	229,213,259	7.1	111,789,688	3.5	136,773,108	4.2	477,776,055	14.8	25.5
平成30年度	—	227,535,939	—	111,698,430	—	137,186,149	—	476,420,518	—	—

- (注) 1 県民所得は、毎年遡及改訂されているため、前年度版と異なることがある。(統計企画課調)
 2 全国租税負担率は遡及改訂される場合があるので、前年度版と異なることがある。(総務省自治税務局調)
 3 平成30年度の県民所得については、令和3年1月以降集計予定であるため、現時点(令和2年9月末)では記載不可。

5 平成30年度における国税、道府県税及び

都 道 府 県	人 口 A		国 税 B	地 方 税			租 税 総 額 F
	実 数	千 分 比		道 府 県 税 C	市 町 村 税 D	計 (C + D) E	
	人		百万円	百万円	百万円	百万円	百万円
青 森	1,292,709	10	277,893	169,524	151,432	320,956	598,849
岩 手	1,250,142	10	256,737	161,124	153,982	315,106	571,843
宮 城	2,303,098	18	797,026	321,267	368,682	689,949	1,486,975
秋 田	1,000,223	8	179,607	116,440	112,439	228,879	408,486
山 形	1,095,383	9	223,962	134,228	137,011	271,239	495,201
福 島	1,901,053	15	489,961	275,721	270,287	546,008	1,035,969
東北6県計	8,842,608	69	2,225,186	1,178,304	1,193,833	2,372,137	4,597,323
全 国 計	127,443,563	1,000	67,147,902	18,327,990	22,423,452	40,751,442	107,899,344

- (注) 1 人口は、平成31年1月1日現在の住民基本台帳人口によった。
 2 国税は、国税庁所管分だけであり、財務省関税局及び総務省所管分は含んでいない。局引受分については、該当局内の県に比例配分した。
 3 人口1人当たりの税額の欄の東北6県計は、東北6県の平均値である。
 4 項目毎に四捨五入しており、合計が一致しないことがある。

負 担 額 調

1 人 当 た り 負 担 額					世 帯 数	1 世 帯 当 た り 負 担 額				
国 税	地 方 税			合 計		国 税	地 方 税			合 計
	県 税	市 町 村 税	計				県 税	市 町 村 税	計	
円	円	円	円	円	世帯	円	円	円	円	円
184,199	85,806	118,254	204,060	388,259	395,616	526,434	245,232	337,966	583,197	1,109,632
201,044	96,115	118,106	214,221	415,266	393,920	573,122	273,998	336,688	610,686	1,183,808
201,087	98,230	120,911	219,141	420,228	395,082	566,504	276,735	340,631	617,366	1,183,870
208,101	101,493	124,175	225,668	433,769	396,738	577,745	281,772	344,744	626,516	1,204,261
208,786	102,494	125,881	228,375	437,161	398,519	570,954	280,284	344,240	624,524	1,195,478
224,059	95,988	133,381	229,369	453,428	200,638	603,590	258,580	359,314	617,894	1,221,484
154,486	55,509	108,695	164,204	318,690	24,895	456,476	164,019	321,174	485,193	941,669
191,089	63,015	117,654	180,669	371,757	74,403	530,098	174,808	326,383	501,192	1,031,290
206,528	73,292	121,830	195,121	401,650	98,583	564,276	200,247	332,862	533,110	1,097,386
—	85,343	—	85,343	85,343	—	—	58,354	—	58,354	58,354

課税最低限所得に関する調（給与所得）

区分		世帯構成				
		独 身	夫 婦 の み	夫 婦 子 1 人	夫 婦 子 2 人	
給 与 所 得 者	令和元年度	円	円	円	円	
		所得税	1,211,000	1,688,000	2,400,000	2,854,000
		住民税	1,088,000	1,455,000	1,950,000	2,150,000

- (注) 1 給与の収入金額に応じ、一定額の社会保険料が控除されているものとして計算した。
 2 子1人の世帯における子は、高校生（18歳）に該当するものとして計算した。
 3 子2人の世帯における子のうち1人は中学生（14歳）、1人は大学生（20歳）に該当するものとして計算した。

市町村税収入の県別所在状況（東北6県分）

人 口 1 人 当 た り の 税 額									
国 税		道 府 県 税		市 町 村 税		地 方 税		租 税 総 額	
$\frac{B}{A}$	指 数 (全国平均=100)	$\frac{C}{A}$	指 数 (全国平均=100)	$\frac{D}{A}$	指 数 (全国平均=100)	$\frac{E}{A}$	指 数 (全国平均=100)	$\frac{F}{A}$	指 数 (全国平均=100)
円		円		円		円		円	
214,970	41	131,139	91	117,143	67	248,282	78	463,251	55
205,366	39	128,885	90	123,172	70	252,056	79	457,422	54
346,067	66	139,493	97	160,081	91	299,574	94	645,641	76
179,567	34	116,414	81	112,414	64	228,828	72	408,395	48
204,460	39	122,540	85	125,080	71	247,620	77	452,080	53
257,731	49	145,036	101	142,178	81	287,213	90	544,945	64
251,644	48	133,253	93	135,009	77	268,262	84	519,906	61
526,883	100	143,813	100	175,948	100	319,760	100	846,644	100

(総務省自治行政局調)

6 令和元年度都道府

I 総括表

税目	区分	最終予算額	調定額			
	地方財政計画による収入見込額 (A)	合計 (B)	現年課税分 (C)	滞納繰越分 (D)	合計 (E)	
		千円	千円	千円	千円	
A	法定普通税	17,981,900,000	18,197,167,400	18,294,178,002	209,402,702	18,503,580,708
	1 都道府県民税	5,544,700,000	5,641,850,338	5,662,033,043	161,279,444	5,823,312,487
	(ア) 個人分	4,818,900,000	4,795,449,477	4,810,223,346	158,068,900	4,968,292,246
	(イ) 法人分	670,000,000	814,533,840	821,509,342	3,210,544	824,719,886
	(ウ) 利子割	55,800,000	31,867,021	30,300,355	—	30,300,355
	2 事業税	4,330,600,000	4,563,869,249	4,597,870,597	14,662,983	4,612,533,581
	(ア) 個人分	210,100,000	210,742,638	212,216,553	4,622,606	216,839,159
	(イ) 法人分	4,120,500,000	4,353,126,611	4,385,654,044	10,040,377	4,395,694,423
	3 地方消費税	4,862,400,000	4,766,140,394	4,795,547,865	—	4,795,547,865
	(ア) 譲渡割	3,349,000,000	3,674,671,916	3,522,531,220	—	3,522,531,220
	(イ) 貨物割	1,513,400,000	1,091,468,478	1,273,016,645	—	1,273,016,645
	4 不動産取得税	422,900,000	397,638,455	408,264,305	9,468,185	417,732,490
	5 都道府県たばこ税	142,900,000	138,673,223	139,531,939	4,487	139,536,427
	6 ゴルフ場利用税	41,700,000	42,744,460	43,095,022	37,629	43,132,651
	7 自動車取得税	87,000,000	103,137,806	103,865,793	4,081	103,869,874
	8 軽油引取税	953,700,000	944,700,201	946,759,056	11,772,416	958,531,473
	9 自動車税	1,590,200,000	1,590,138,881	1,588,888,933	12,162,176	1,601,051,109
	10 鉱区税	300,000	317,713	326,696	11,301	337,996
	11 固定資産税(特例分)	5,500,000	7,956,680	7,994,754	—	7,994,754
B	法定外普通税	—	46,549,670	46,384,874	—	46,384,874
C	目的税	800,000	772,670	767,498	—	767,498
	狩猟税	800,000	772,670	767,498	—	767,498
D	法定外目的税	—	11,450,281	11,279,219	340,875	11,620,094
E	旧法による税	—	27,092	—	610,471	610,471
	合計	17,982,700,000	18,255,967,113	18,352,609,598	210,354,052	18,562,963,651

(注) 端数処理の関係上、各項目の合計額が「合計」と一致しないことがある。

県 税 徴 収 実 績 調 査 (決算見込額)

収 入 額			徴 収 率				調 定 額 の 対 前 年 度 比
			令 和 元 年 度			平 成 30 度	
現 年 課 税 分 (F)	滞 納 繰 越 分 (G)	合 計 (H)	F/C (現)	G/D (滞)	H/E (合計)	H/E (合計)	
千 円	千 円	千 円	%	%	%	%	%
18,205,820,243	79,361,572	18,285,181,815	99.5	37.9	98.8	98.7	100.0
5,603,938,449	57,186,330	5,661,124,779	99.0	35.5	97.2	96.9	99.1
4,753,359,876	56,271,456	4,809,631,332	98.8	35.6	96.8	96.5	99.7
820,283,588	914,874	821,198,462	99.9	28.5	99.6	99.6	98.4
30,294,985	—	30,294,985	100.0	—	100.0	100.0	54.3
4,592,506,394	4,047,036	4,596,553,432	99.9	27.6	99.7	99.7	103.3
209,749,991	1,682,673	211,432,664	98.8	36.4	97.5	97.6	102.0
4,382,756,404	2,364,363	4,385,120,768	99.9	23.5	99.8	99.8	103.4
4,795,547,865	—	4,795,547,865	100.0	—	100.0	100.0	99.6
3,522,531,220	—	3,522,531,220	100.0	—	100.0	100.0	98.3
1,273,016,645	—	1,273,016,645	100.0	—	100.0	100.0	103.4
400,882,981	3,314,794	404,197,774	98.2	35.0	96.8	96.5	99.9
139,531,119	3,888	139,535,008	100.0	86.7	100.0	100.0	100.4
43,062,043	12,975	43,075,018	99.9	34.5	99.9	99.9	99.4
103,864,680	2,626	103,867,306	100.0	64.3	100.0	100.0	52.4
934,262,766	10,556,195	944,818,960	98.7	89.7	98.6	98.8	98.8
1,583,903,696	4,236,348	1,588,140,043	99.7	34.8	99.2	99.1	102.3
325,495	1,381	326,876	99.6	12.2	96.7	96.2	99.5
7,994,754	—	7,994,754	100.0	—	100.0	100.0	73.4
46,384,874	—	46,384,874	100.0	—	100.0	100.0	95.1
848,306	—	848,306	110.5	—	110.5	104.4	94.4
767,498	—	767,498	100.0	—	100.0	100.0	94.4
11,278,405	4,114	11,282,519	100.0	1.2	97.1	96.9	105.5
—	38,412	38,412	—	6.3	6.3	5.0	93.5
18,264,251,024	79,404,099	18,343,655,124	99.5	37.7	98.8	98.7	100.0

Ⅱ 都道府県別・税目別内訳

(1) 都道府県民税（個人分）

都道府県名	予算額 現額	調定額				収入済額				収入歩合 (B)/(A)
		現課税分	滞納繰越分	計(A)	前年比	現課税分	滞納繰越分	計(B)	前年比	
	千円	千円	千円	千円	%	千円	千円	千円	%	%
北海道	140,554,271	140,964,959	5,468,127	146,433,086	97.8	139,313,369	1,819,761	141,133,130	98.1	96.4
青森	34,540,047	34,585,230	1,554,685	36,139,915	100.1	34,189,911	382,604	34,572,515	100.5	95.7
岩手	36,887,000	37,125,873	1,088,866	38,214,739	100.7	36,743,031	369,817	37,112,848	100.9	97.1
宮城	62,105,000	62,182,223	2,661,968	64,844,191	95.7	61,365,833	857,618	62,223,451	96.0	96.0
秋田	26,204,811	26,284,974	913,398	27,198,372	99.4	26,055,384	249,679	26,305,063	99.7	96.7
山形	32,787,000	32,939,029	1,060,171	33,999,200	100.8	32,658,326	264,509	32,922,835	101.0	96.8
福島	62,490,671	62,857,993	2,722,288	65,580,281	100.2	62,081,428	704,396	62,785,824	100.3	95.7
茨城	111,762,068	112,071,309	3,498,271	115,569,580	100.7	110,728,777	1,242,999	111,971,776	101.0	96.9
栃木	75,128,000	75,320,761	2,907,246	78,228,007	100.8	74,352,809	931,062	75,283,871	101.4	96.2
群馬	71,285,681	72,192,448	2,844,528	75,036,976	100.4	71,361,708	769,838	72,131,546	100.9	96.1
埼玉	290,869,000	291,129,952	10,607,363	301,737,315	99.5	287,051,769	4,068,100	291,119,869	100.0	96.5
千葉	264,654,000	264,885,477	12,798,431	277,683,908	99.6	261,044,370	3,957,283	265,001,653	100.0	95.4
東京	955,202,940	960,907,405	24,598,170	985,505,575	102.9	946,857,896	11,994,813	958,852,709	103.1	97.3
神奈川	335,051,458	335,239,554	9,367,155	344,606,709	95.3	331,572,316	3,540,423	335,112,739	95.6	97.2
新潟	58,796,000	58,825,873	1,881,082	60,706,955	97.8	58,371,487	523,332	58,894,819	98.1	97.0
富山	39,915,000	40,069,528	1,666,840	41,736,368	100.4	39,660,055	435,219	40,095,274	100.7	96.1
石川	42,757,609	42,811,247	1,637,056	44,448,303	99.8	42,366,203	504,609	42,870,812	100.1	96.5
福井	28,720,049	29,000,162	1,056,291	30,056,453	101.0	28,730,778	355,263	29,086,041	101.6	96.8
山梨	30,021,601	30,061,779	910,447	30,972,226	100.4	29,779,525	325,659	30,105,185	100.8	97.2
長野	73,616,510	74,122,529	1,821,181	75,943,710	103.0	73,546,376	665,417	74,211,793	103.5	97.7
岐阜	74,920,000	75,468,477	2,929,736	78,398,213	100.9	74,513,413	985,379	75,498,792	101.2	96.3
静岡	120,656,000	120,948,489	4,831,660	125,780,149	97.2	119,560,897	1,575,296	121,136,193	97.6	96.3
愛知	310,787,000	311,759,524	10,270,184	322,029,708	98.9	308,587,132	3,034,423	311,621,555	99.2	96.8
三重	71,141,000	71,282,069	2,570,472	73,852,541	101.0	70,302,037	873,713	71,175,750	101.0	96.4
滋賀	55,651,800	55,632,144	1,884,621	57,516,765	102.0	55,015,157	541,218	55,556,375	102.2	96.6
京都	75,756,406	75,623,047	1,718,357	77,341,404	98.0	74,756,318	953,313	75,709,631	98.3	97.9
大阪	294,723,000	294,758,932	8,907,177	303,666,109	98.9	291,527,294	3,497,195	295,024,489	99.5	97.2
兵庫	204,792,364	205,112,326	7,732,414	212,844,740	98.8	203,197,657	2,198,482	205,396,139	99.2	96.5
奈良	53,078,000	53,080,385	1,562,712	54,643,097	100.5	52,728,052	449,639	53,177,691	100.9	97.3
和歌山	30,121,000	30,359,039	826,658	31,185,697	100.9	30,094,555	259,006	30,353,561	101.2	97.3
鳥取	16,713,041	16,700,778	380,005	17,080,783	101.3	16,585,306	127,519	16,712,825	101.6	97.8
島根	20,634,789	20,699,954	360,609	21,060,563	100.2	20,567,861	131,693	20,699,554	100.3	98.3
岡山	53,270,300	53,320,860	1,755,438	55,076,298	96.7	52,812,184	630,800	53,442,984	97.6	97.0
広島	84,918,000	85,050,215	3,352,561	88,402,776	97.2	84,225,846	1,007,384	85,233,230	97.6	96.4
山口	45,895,284	46,363,337	1,502,921	47,866,258	99.7	45,899,168	490,794	46,389,962	100.0	96.9
徳島	24,057,249	24,166,156	628,063	24,794,219	98.7	24,056,989	252,205	24,309,194	99.2	98.0
香川	34,183,000	34,255,751	1,099,421	35,355,172	99.9	33,953,714	341,008	34,294,722	100.3	97.0
愛媛	42,583,000	42,534,349	832,240	43,366,589	100.8	42,209,747	357,475	42,567,222	101.2	98.2
高知	21,128,807	21,146,786	492,019	21,638,805	99.1	20,974,795	198,554	21,173,349	99.4	97.8
福岡	135,512,859	135,703,999	5,473,463	141,177,462	96.9	134,089,367	1,662,253	135,751,620	97.2	96.2
佐賀	24,070,000	24,234,781	584,339	24,819,120	99.5	24,015,238	216,527	24,231,765	99.7	97.6
長崎	38,913,122	39,032,339	1,178,006	40,210,345	98.8	38,617,684	397,096	39,014,780	98.9	97.0
熊本	40,004,035	40,225,864	1,599,501	41,825,365	97.6	39,800,301	443,047	40,243,348	98.4	96.2
大分	34,196,716	34,209,688	856,832	35,066,520	100.7	33,873,040	331,220	34,204,260	100.9	97.5
宮崎	29,700,780	29,877,090	777,410	30,654,500	100.2	29,552,027	322,779	29,874,806	100.5	97.5
鹿児島	44,438,723	44,466,667	1,477,166	45,943,833	100.2	44,051,341	469,246	44,520,587	100.6	96.9
沖縄	40,254,486	40,631,995	1,421,351	42,053,346	103.4	39,961,405	561,790	40,523,195	103.4	96.4
計	4,795,449,477	4,810,223,346	158,068,900	4,968,292,246	99.7	4,753,359,876	56,271,456	4,809,631,332	100.1	96.8

(2) 都道府県民税（法人分）

都道府県名	予算額 現	調定額				収入済額				収入歩合 (B)/(A)
		現課税分	滞納繰越分	計(A)	前年比	現課税分	滞納繰越分	計(B)	前年比	
	千円	千円	千円	千円	%	千円	千円	千円	%	%
北海道	20,389,469	20,687,113	126,468	20,813,581	104.3	20,624,302	35,785	20,660,087	104.3	99.3
青森	3,683,339	3,675,199	7,839	3,683,038	93.7	3,669,614	3,115	3,672,729	93.6	99.7
岩手	4,956,000	5,013,521	11,461	5,024,982	91.5	5,002,413	3,934	5,006,347	91.4	99.6
宮城	13,253,000	13,278,928	28,360	13,307,288	94.5	13,252,026	8,628	13,260,654	94.4	99.6
秋田	3,141,720	3,182,215	8,186	3,190,401	97.3	3,178,889	2,251	3,181,140	97.3	99.7
山形	3,924,000	3,936,569	14,015	3,950,584	94.9	3,929,515	4,561	3,934,076	94.9	99.6
福島	8,445,086	8,451,914	102,045	8,553,959	95.7	8,411,063	38,053	8,449,116	95.7	98.8
茨城	13,229,655	13,237,226	50,072	13,287,298	93.9	13,214,510	15,037	13,229,547	93.9	99.6
栃木	9,661,000	9,787,691	16,485	9,804,176	91.6	9,776,651	6,784	9,783,435	91.6	99.8
群馬	10,468,488	10,495,747	25,184	10,520,931	89.6	10,488,370	4,836	10,493,206	89.6	99.7
埼玉	25,900,000	26,164,305	74,308	26,238,613	97.6	26,108,106	27,127	26,135,233	97.5	99.6
千葉	23,832,000	23,959,581	144,199	24,103,780	98.6	23,890,632	49,399	23,940,031	98.6	99.3
東京	256,089,245	257,911,605	1,188,935	259,100,540	101.9	257,230,501	301,476	257,531,977	102.0	99.4
神奈川	40,965,096	41,284,861	147,785	41,432,646	92.4	41,285,046	36,491	41,321,537	92.4	99.7
新潟	9,178,000	9,189,367	9,997	9,199,364	94.1	9,181,206	3,881	9,185,087	94.2	99.8
富山	4,880,000	4,914,755	17,603	4,932,358	93.6	4,906,767	3,751	4,910,518	93.5	99.6
石川	6,756,897	6,837,585	36,640	6,874,225	98.0	6,828,746	10,128	6,838,874	98.2	99.5
福井	3,981,952	4,075,477	15,770	4,091,247	97.2	4,070,723	3,479	4,074,202	97.3	99.6
山梨	4,014,669	4,020,507	16,370	4,036,877	73.1	4,015,027	4,043	4,019,070	73.0	99.6
長野	8,997,258	9,016,659	23,398	9,040,057	95.3	9,004,792	5,535	9,010,327	95.3	99.7
岐阜	8,718,000	8,821,357	63,875	8,885,232	97.3	8,805,097	12,095	8,817,192	97.5	99.2
静岡	16,625,000	17,917,369	38,827	17,956,196	90.9	17,895,301	12,038	17,907,339	90.8	99.7
愛知	61,300,000	61,351,849	107,468	61,459,317	91.1	61,417,392	36,373	61,453,765	91.1	100.0
三重	8,683,000	8,575,455	22,895	8,598,350	74.3	8,566,577	7,126	8,573,703	74.2	99.7
滋賀	7,637,800	7,794,334	19,244	7,813,578	97.4	7,788,282	4,539	7,792,821	97.4	99.7
京都	15,165,760	15,459,987	78,092	15,538,079	104.9	15,412,771	21,806	15,434,577	104.2	99.3
大阪	81,498,000	81,561,063	282,949	81,844,012	106.2	81,702,385	69,892	81,772,277	106.3	99.9
兵庫	22,713,490	22,789,570	61,062	22,850,632	102.2	22,732,015	22,868	22,754,883	102.1	99.6
奈良	3,670,000	3,612,688	13,468	3,626,156	100.7	3,607,749	2,357	3,610,106	100.7	99.6
和歌山	3,345,000	3,487,900	5,322	3,493,222	98.7	3,482,253	1,467	3,483,720	98.6	99.7
鳥取	1,975,615	1,984,664	1,950	1,986,614	98.4	1,982,845	415	1,983,260	98.4	99.8
島根	2,859,560	2,872,270	5,748	2,878,018	111.3	2,868,637	3,532	2,872,169	111.4	99.8
岡山	9,352,529	9,356,821	30,683	9,387,504	106.5	9,340,350	11,621	9,351,971	106.6	99.6
広島	13,908,000	14,053,535	41,792	14,095,327	95.5	14,026,688	10,366	14,037,054	95.5	99.6
山口	6,285,022	6,377,823	5,782	6,383,605	94.5	6,369,823	1,480	6,371,303	94.4	99.8
徳島	3,475,014	3,364,118	14,761	3,378,879	94.7	3,361,843	1,367	3,363,210	94.7	99.5
香川	5,329,000	5,468,506	24,111	5,492,617	102.1	5,461,992	6,762	5,468,754	102.2	99.6
愛媛	6,015,176	6,028,359	10,501	6,038,860	99.4	6,017,807	3,143	6,020,950	99.3	99.7
高知	2,318,588	2,333,947	4,501	2,338,448	99.1	2,331,205	1,025	2,332,230	99.0	99.7
福岡	25,778,892	26,257,988	165,879	26,423,867	98.2	26,197,623	72,894	26,270,517	98.4	99.4
佐賀	2,952,000	3,175,214	7,340	3,182,554	97.9	3,169,553	2,071	3,171,624	97.9	99.7
長崎	4,619,856	4,644,631	10,594	4,655,225	101.6	4,636,553	3,515	4,640,068	101.5	99.7
熊本	6,544,543	6,768,282	16,079	6,784,361	96.9	6,747,121	6,980	6,754,101	96.7	99.6
大分	4,390,569	4,398,521	37,890	4,436,411	98.9	4,388,060	7,744	4,395,804	99.0	99.1
宮崎	3,419,118	3,464,315	23,571	3,487,886	96.5	3,460,978	1,850	3,462,828	96.4	99.3
鹿児島	4,930,633	5,074,941	34,835	5,109,776	92.4	5,066,448	15,869	5,082,317	92.5	99.5
沖縄	5,276,801	5,393,010	16,205	5,409,215	102.5	5,377,341	5,385	5,382,726	101.7	99.5
計	814,533,840	821,509,342	3,210,544	824,719,886	98.4	820,283,588	914,874	821,198,462	98.4	99.6

(3) 都道府県民税 (利子割)

都道府県名	予算 現額	調 定 額				収 入 済 額				収入歩合 (B)/(A)	
		現 課 税 分	滞 繰 越 分	納 分	計 (A)	前 年 比	現 課 税 分	滞 繰 越 分	納 分		計 (B)
	千円	千円	千円	千円	%	千円	千円	千円	千円	%	%
北海道	853,162	758,177	—	758,177	48.9	758,177	—	758,177	758,177	48.9	100.0
青森	179,148	181,290	—	181,290	51.9	181,290	—	181,290	181,290	51.9	100.0
岩手	138,000	143,024	—	143,024	47.5	143,024	—	143,024	143,024	47.5	100.0
宮城	283,000	283,490	—	283,490	50.8	283,490	—	283,490	283,490	50.8	100.0
秋田	137,222	135,740	—	135,740	48.8	135,740	—	135,740	135,740	48.8	100.0
山形	185,000	185,594	—	185,594	50.7	185,594	—	185,594	185,594	50.7	100.0
福島	258,191	258,195	—	258,195	49.3	258,195	—	258,195	258,195	49.3	100.0
茨城	486,036	486,044	—	486,044	48.8	486,044	—	486,044	486,044	48.8	100.0
栃木	375,000	284,463	—	284,463	41.0	284,463	—	284,463	284,463	41.0	100.0
群馬	396,945	357,376	—	357,376	50.6	357,376	—	357,376	357,376	50.6	100.0
埼玉	1,313,000	1,346,457	—	1,346,457	52.1	1,348,238	—	1,348,238	1,348,238	52.2	100.1
千葉	1,243,000	1,188,716	—	1,188,716	52.9	1,188,716	—	1,188,716	1,188,716	52.9	100.0
東京	7,280,001	7,009,343	—	7,009,343	72.9	7,002,190	—	7,002,190	7,002,190	72.8	99.9
神奈川	1,664,774	1,602,121	—	1,602,121	51.1	1,602,122	—	1,602,122	1,602,122	51.1	100.0
新潟	344,000	343,507	—	343,507	47.2	343,507	—	343,507	343,507	47.2	100.0
富山	316,000	268,407	—	268,407	58.2	268,407	—	268,407	268,407	58.2	100.0
石川	210,000	216,522	—	216,522	49.5	216,522	—	216,522	216,522	49.5	100.0
福井	198,802	162,218	—	162,218	45.1	162,218	—	162,218	162,218	45.1	100.0
山梨	143,316	144,693	—	144,693	50.2	144,693	—	144,693	144,693	50.2	100.0
長野	405,169	405,170	—	405,170	49.4	405,170	—	405,170	405,170	49.4	100.0
岐阜	1,122,000	519,472	—	519,472	46.4	519,473	—	519,473	519,473	46.4	100.0
静岡	913,000	837,125	—	837,125	47.1	837,125	—	837,125	837,125	47.1	100.0
愛知	2,128,001	1,922,024	—	1,922,024	44.5	1,922,024	—	1,922,024	1,922,024	44.5	100.0
三重	437,000	437,725	—	437,725	45.7	437,725	—	437,725	437,725	45.7	100.0
滋賀	344,700	349,544	—	349,544	53.9	349,544	—	349,544	349,544	53.9	100.0
京都	525,722	522,421	—	522,421	48.3	522,421	—	522,421	522,421	48.3	100.0
大阪	3,082,000	2,991,094	—	2,991,094	60.8	2,991,094	—	2,991,094	2,991,094	60.8	100.0
兵庫	1,436,543	1,527,382	—	1,527,382	51.9	1,527,382	—	1,527,382	1,527,382	51.9	100.0
奈良	422,000	424,391	—	424,391	55.3	424,391	—	424,391	424,391	55.3	100.0
和歌山	257,000	266,364	—	266,364	45.7	266,364	—	266,364	266,364	45.7	100.0
鳥取	120,497	126,655	—	126,655	48.3	126,655	—	126,655	126,655	48.3	100.0
島根	179,305	164,209	—	164,209	44.1	164,209	—	164,209	164,209	44.1	100.0
岡山	443,162	424,659	—	424,659	48.6	424,659	—	424,659	424,659	48.6	100.0
広島	733,000	705,758	—	705,758	51.1	705,758	—	705,758	705,758	51.1	100.0
山口	436,000	442,924	—	442,924	58.2	442,924	—	442,924	442,924	58.2	100.0
徳島	124,679	174,143	—	174,143	45.7	174,143	—	174,143	174,143	45.7	100.0
香川	301,000	311,750	—	311,750	56.2	311,750	—	311,750	311,750	56.2	100.0
愛媛	380,012	380,012	—	380,012	61.0	380,012	—	380,012	380,012	61.0	100.0
高知	237,673	227,735	—	227,735	51.8	227,735	—	227,735	227,735	51.8	100.0
福岡	757,859	719,420	—	719,420	45.2	719,420	—	719,420	719,420	45.2	100.0
佐賀	144,000	137,635	—	137,635	49.6	137,635	—	137,635	137,635	49.6	100.0
長崎	144,123	144,124	—	144,124	37.5	144,124	—	144,124	144,124	37.5	100.0
熊本	177,137	184,432	—	184,432	36.9	184,432	—	184,432	184,432	36.9	100.0
大分	182,832	182,832	—	182,832	48.6	182,832	—	182,832	182,832	48.6	100.0
宮崎	93,894	98,046	—	98,046	40.9	98,046	—	98,046	98,046	40.9	100.0
鹿児島	214,842	194,975	—	194,975	41.7	194,975	—	194,975	194,975	41.7	100.0
沖縄	119,274	122,957	—	122,957	63.0	122,957	—	122,957	122,957	63.0	100.0
計	31,867,021	30,300,355	—	30,300,355	54.3	30,294,985	—	30,294,985	30,294,985	54.3	100.0

(4) 事業税 (個人分)

都道府県名	予算額 現額	調定額				収入済額				収入歩合 (B)/(A)
		現年 課税分	滞納 繰越分	計 (A)	前年比	現年 課税分	滞納 繰越分	計 (B)	前年比	
	千円	千円	千円	千円	%	千円	千円	千円	%	%
北海道	4,827,464	4,981,417	281,018	5,262,435	102.2	4,839,277	69,477	4,908,754	101.2	93.3
青森	944,584	941,714	19,298	961,012	97.2	935,437	9,313	944,750	97.6	98.3
岩手	1,167,000	1,174,654	33,933	1,208,587	97.5	1,162,006	13,624	1,175,630	97.6	97.3
宮城	3,166,000	3,211,660	109,597	3,321,257	98.4	3,155,940	32,694	3,188,634	98.0	96.0
秋田	813,481	817,791	14,453	832,244	99.9	811,211	5,285	816,497	99.9	98.1
山形	1,121,000	1,126,786	38,125	1,164,911	101.7	1,116,857	8,548	1,125,405	102.0	96.6
福島	1,789,671	1,890,117	137,674	2,027,791	89.6	1,845,163	24,191	1,869,354	88.4	92.2
茨城	3,176,982	3,225,442	101,834	3,327,276	102.0	3,159,587	32,321	3,191,908	101.5	95.9
栃木	2,176,000	2,152,384	56,469	2,208,853	100.1	2,130,297	20,202	2,150,499	100.2	97.4
群馬	2,065,195	2,095,258	50,349	2,145,607	101.6	2,077,424	7,852	2,085,276	101.4	97.2
埼玉	13,521,000	13,614,717	235,763	13,850,480	102.1	13,472,651	107,756	13,580,407	102.2	98.1
千葉	8,211,000	8,217,103	203,854	8,420,957	101.3	8,128,312	70,022	8,198,334	101.4	97.4
東京	53,874,257	53,859,613	853,598	54,713,211	101.8	53,303,326	388,143	53,691,469	101.6	98.1
神奈川	18,944,981	18,984,909	340,171	19,325,080	100.4	18,862,640	109,690	18,972,330	100.6	98.2
新潟	2,246,000	2,260,899	60,797	2,321,696	103.5	2,240,931	15,080	2,256,011	103.4	97.2
富山	1,207,000	1,236,191	40,572	1,276,763	99.9	1,223,494	12,327	1,235,821	102.9	96.8
石川	1,600,000	1,661,022	70,574	1,731,596	106.4	1,632,998	22,397	1,655,395	106.3	95.6
福井	1,032,214	1,050,551	28,036	1,078,587	109.4	1,035,371	5,685	1,041,056	109.0	96.5
山梨	1,075,366	1,089,243	28,005	1,117,249	108.7	1,069,535	7,092	1,076,627	108.1	96.4
長野	1,969,329	1,999,067	59,601	2,058,668	101.7	1,981,579	18,174	1,999,753	102.0	97.1
岐阜	2,627,000	2,848,203	132,600	2,980,803	106.8	2,782,540	46,836	2,829,376	106.8	94.9
静岡	5,928,000	6,003,658	102,932	6,106,590	103.6	5,914,058	41,032	5,955,090	103.1	97.5
愛知	14,403,000	14,494,200	302,501	14,796,701	103.5	14,328,785	121,512	14,450,297	103.4	97.7
三重	2,378,000	2,460,464	43,969	2,504,433	105.4	2,431,642	19,871	2,451,513	105.5	97.9
滋賀	1,604,900	1,609,285	51,790	1,661,075	107.8	1,591,803	15,021	1,606,824	108.1	96.7
京都	4,162,108	4,174,811	87,382	4,262,193	104.4	4,127,491	31,838	4,159,329	104.2	97.6
大阪	15,872,000	15,899,020	287,113	16,186,133	102.9	15,736,224	118,097	15,854,321	102.8	98.0
兵庫	7,334,692	7,381,258	150,981	7,532,239	103.1	7,292,901	67,154	7,360,055	103.1	97.7
奈良	1,331,000	1,359,764	19,958	1,378,822	101.9	1,352,289	6,289	1,358,578	102.0	98.5
和歌山	1,073,000	1,087,560	2,952	1,090,512	105.6	1,080,956	1,257	1,082,213	105.2	99.2
鳥取	510,925	506,925	17,548	524,473	97.3	505,068	8,747	513,815	98.8	98.0
島根	658,835	669,592	18,854	688,446	96.8	663,286	4,537	667,823	97.1	97.0
岡山	1,904,221	1,927,970	72,356	2,000,326	103.8	1,891,451	20,279	1,911,730	103.8	95.6
広島	3,969,000	3,983,325	76,718	4,060,043	102.2	3,936,721	26,942	3,963,663	102.3	97.6
山口	1,554,516	1,565,950	22,399	1,588,349	99.6	1,551,132	7,893	1,559,025	100.5	98.2
徳島	572,886	566,284	16,625	582,909	99.7	561,946	2,854	564,800	99.5	96.9
香川	882,000	884,386	14,616	899,002	98.5	877,970	7,904	885,874	98.7	98.5
愛媛	1,319,802	1,328,804	48,534	1,377,338	102.8	1,310,350	9,544	1,319,894	103.2	95.8
高知	815,784	833,701	8,100	841,801	99.5	829,293	5,438	834,731	99.7	99.2
福岡	7,233,608	7,269,144	177,748	7,446,892	102.0	7,138,189	71,414	7,209,603	101.7	96.8
佐賀	916,000	925,643	19,340	944,983	98.7	916,298	5,911	922,209	98.7	97.6
長崎	1,350,769	1,358,348	26,920	1,385,268	100.3	1,340,180	12,149	1,352,329	100.0	97.6
熊本	1,987,692	2,014,250	48,416	2,062,666	100.0	1,963,292	20,974	1,984,266	98.7	96.2
大分	1,074,078	1,077,886	28,633	1,106,519	102.2	1,068,364	7,386	1,075,750	102.4	97.2
宮崎	1,093,520	1,112,662	27,892	1,140,554	101.6	1,108,620	4,951	1,113,571	101.7	97.6
鹿児島	1,335,626	1,348,513	29,887	1,378,400	99.9	1,341,085	9,527	1,350,612	100.2	98.0
沖縄	1,921,152	1,934,409	23,020	1,957,429	110.7	1,924,021	7,442	1,931,463	112.0	98.7
計	210,742,638	212,216,553	4,622,606	216,839,159	102.0	209,749,991	1,682,673	211,432,664	102.0	97.5

(5) 事業税(法人分)

都道府県名	予算額 現額	調定額				収入済額				収入歩合 (B)/(A)
		現年 課税分	滞納 繰越分	計 (A)	前年比	現年 課税分	滞納 繰越分	計 (B)	前年比	
	千円	千円	千円	千円	%	千円	千円	千円	%	%
北海道	122,879,604	124,107,879	418,965	124,526,844	106.8	123,873,594	92,665	123,966,259	106.8	99.5
青森	24,040,486	24,370,790	15,626	24,386,416	101.2	24,350,298	9,659	24,359,957	101.2	99.9
岩手	25,622,000	25,761,392	167,468	25,928,860	94.9	25,713,597	150,548	25,864,145	95.3	99.8
宮城	74,387,000	74,459,439	85,953	74,545,392	101.5	74,359,262	25,001	74,384,263	101.5	99.8
秋田	18,086,323	18,227,736	11,031	18,238,767	101.4	18,224,034	1,036	18,225,070	101.4	99.9
山形	21,889,000	21,968,746	17,455	21,986,201	102.7	21,957,834	8,207	21,966,041	102.7	99.9
福島	55,322,080	55,517,647	477,236	55,994,883	96.2	55,341,396	26,800	55,368,196	95.9	98.9
茨城	80,941,374	81,012,523	184,386	81,196,909	97.3	80,937,983	33,798	80,971,781	97.3	99.7
栃木	53,570,000	53,933,219	28,680	53,961,899	97.2	53,917,259	15,580	53,932,839	97.3	99.9
群馬	55,819,095	55,479,528	202,416	55,681,944	98.3	55,462,165	13,858	55,476,023	98.3	99.6
埼玉	138,570,000	141,512,225	155,032	141,667,257	100.7	141,329,278	50,867	141,380,145	100.6	99.8
千葉	135,860,000	137,615,002	400,277	138,015,279	99.2	137,398,463	137,605	137,536,068	99.2	99.7
東京都	1,204,704,230	1,209,507,668	3,513,368	1,213,021,036	110.7	1,206,717,906	792,483	1,207,510,389	110.7	99.5
神奈川県	254,539,789	257,440,245	373,893	257,814,139	98.1	257,700,710	63,668	257,764,379	98.0	99.9
新潟	57,688,000	57,719,431	35,135	57,754,566	98.3	57,706,073	7,201	57,713,274	98.4	99.9
富山	30,831,000	31,417,688	52,276	31,469,964	104.9	31,402,714	7,153	31,409,867	104.9	99.8
石川	36,020,000	36,354,820	112,298	36,467,118	102.7	36,328,660	14,371	36,343,031	102.7	99.7
福井	27,912,195	29,075,319	28,631	29,103,950	106.0	29,066,219	2,672	29,068,891	106.0	99.9
山梨	22,241,970	22,353,235	37,586	22,390,821	95.0	22,338,466	7,190	22,345,656	95.0	99.8
長野	53,064,727	53,231,278	80,727	53,312,005	101.2	53,202,252	6,178	53,208,430	101.2	99.8
岐阜	49,065,000	50,641,718	119,409	50,761,127	102.6	50,619,775	20,952	50,640,727	102.7	99.8
静岡県	124,375,000	126,228,005	72,748	126,300,753	98.0	126,115,149	21,406	126,136,555	97.9	99.9
愛知県	324,400,000	324,072,453	266,129	324,338,582	97.0	324,890,412	84,550	324,974,962	97.0	100.2
三重	53,720,000	53,702,581	55,011	53,757,592	84.0	53,668,960	10,648	53,679,608	84.0	99.9
滋賀	45,169,300	45,394,403	47,619	45,442,022	100.6	45,375,479	12,777	45,388,256	100.6	99.9
京都	81,944,477	80,971,432	144,356	81,115,788	103.0	80,824,866	52,209	80,877,075	102.2	99.7
大阪	384,592,000	386,789,444	1,161,012	387,950,456	106.4	388,194,109	199,836	388,393,945	106.4	100.1
兵庫	147,339,875	146,318,107	127,816	146,445,923	100.9	146,069,085	41,286	146,110,371	100.8	99.8
奈良	19,158,000	19,700,230	30,072	19,730,302	103.5	19,691,006	2,815	19,693,821	103.6	99.8
和歌山	18,565,000	19,344,347	8,237	19,352,584	104.8	19,319,990	1,343	19,321,333	104.7	99.8
鳥取	11,383,042	11,402,104	14,890	11,416,994	106.2	11,393,292	6,363	11,399,655	106.2	99.8
島根	16,039,804	16,215,905	22,035	16,237,940	111.5	16,203,056	4,218	16,207,274	111.4	99.8
岡山	51,401,790	52,237,876	59,828	52,297,704	107.3	52,194,621	23,940	52,218,561	107.3	99.8
広島	81,997,000	83,065,278	111,436	83,176,714	98.8	82,967,142	29,745	82,996,887	98.7	99.8
山口	36,203,194	36,970,351	6,546	36,976,897	99.1	36,936,453	3,423	36,939,876	99.0	99.9
徳島	16,764,988	17,352,224	92,272	17,444,496	102.1	17,342,373	3,298	17,345,671	102.2	99.4
香川	27,839,000	28,877,253	50,547	28,927,800	104.1	28,870,303	7,995	28,878,298	104.2	99.8
愛媛	35,774,561	35,878,983	15,461	35,894,444	108.8	35,836,271	4,049	35,840,320	108.7	99.8
高知	12,792,225	12,852,408	13,864	12,866,272	104.2	12,834,171	1,983	12,836,154	104.1	99.8
福岡	141,635,587	144,675,916	714,133	145,390,049	105.1	144,458,655	243,811	144,702,466	105.2	99.5
佐賀	18,908,000	19,593,754	23,919	19,617,673	111.4	19,576,525	3,560	19,580,085	111.3	99.8
長崎	23,562,429	23,588,938	22,151	23,611,089	99.7	23,576,275	7,295	23,583,570	99.6	99.9
熊本	33,812,446	34,669,385	42,478	34,711,863	98.9	34,581,160	15,860	34,597,020	98.7	99.7
大分	25,228,541	25,282,306	143,695	25,426,001	103.7	25,232,301	17,675	25,249,976	103.7	99.3
宮崎	19,682,323	20,493,448	94,392	20,587,840	98.3	20,483,354	9,062	20,492,416	98.3	99.5
鹿児島	27,732,036	27,682,467	130,550	27,813,017	97.1	27,660,599	55,983	27,716,583	97.3	99.7
沖縄	30,052,120	30,586,918	51,333	30,638,251	109.6	30,512,858	11,741	30,524,599	106.9	99.6
計	4,353,126,611	4,385,654,044	10,040,377	4,395,694,423	103.4	4,382,756,404	2,364,363	4,385,120,768	103.3	99.8

(6) 地方消費税（譲渡割）

都道府県名	予算額	調定額				収入済額				収入歩合 (B)/(A)
		現課税分	滞繰越分	計 (A)	前年比	現課税分	滞繰越分	計 (B)	前年比	
北海道	112,715,660	113,656,100	—	113,656,100	102.6	113,656,100	—	113,656,100	102.6	100.0
青森	24,572,744	24,572,744	—	24,572,744	118.2	24,572,744	—	24,572,744	118.2	100.0
岩手	21,133,000	21,188,723	—	21,188,723	97.9	21,188,723	—	21,188,723	97.9	100.0
宮城	52,748,000	52,749,160	—	52,749,160	95.9	52,749,160	—	52,749,160	95.9	100.0
秋田	14,002,601	14,452,137	—	14,452,137	98.0	14,452,137	—	14,452,137	98.0	100.0
山形	19,274,000	19,274,527	—	19,274,527	98.3	19,274,527	—	19,274,527	98.3	100.0
福島	35,276,213	35,276,214	—	35,276,214	97.2	35,276,214	—	35,276,214	97.2	100.0
茨城	50,237,833	50,237,833	—	50,237,833	99.3	50,237,833	—	50,237,833	99.3	100.0
栃木	34,107,000	33,986,349	—	33,986,349	98.8	33,986,349	—	33,986,349	98.8	100.0
群馬	42,357,860	41,712,421	—	41,712,421	101.6	41,712,421	—	41,712,421	101.6	100.0
埼玉	119,196,000	120,391,607	—	120,391,607	102.8	120,391,607	—	120,391,607	102.8	100.0
千葉	94,226,000	94,327,526	—	94,327,526	99.0	94,327,526	—	94,327,526	99.0	100.0
東京都	1,479,382,000	1,285,821,927	—	1,285,821,927	97.9	1,285,821,927	—	1,285,821,927	97.9	100.0
神奈川県	126,870,717	148,515,623	—	148,515,623	90.3	148,515,623	—	148,515,623	90.3	100.0
新潟	46,827,000	46,826,675	—	46,826,675	96.7	46,826,675	—	46,826,675	96.7	100.0
富山	28,628,000	28,835,263	—	28,835,263	102.9	28,835,263	—	28,835,263	102.9	100.0
石川	29,079,765	29,079,766	—	29,079,766	99.8	29,079,766	—	29,079,766	99.8	100.0
福井	20,119,006	19,743,659	—	19,743,659	107.6	19,743,659	—	19,743,659	107.6	100.0
山梨	11,194,744	11,019,982	—	11,019,982	94.5	11,019,982	—	11,019,982	94.5	100.0
長野	35,639,878	35,639,878	—	35,639,878	95.9	35,639,878	—	35,639,878	95.9	100.0
岐阜	45,243,000	44,907,713	—	44,907,713	96.1	44,907,713	—	44,907,713	96.1	100.0
静岡県	68,966,000	69,608,326	—	69,608,326	99.6	69,608,326	—	69,608,326	99.6	100.0
愛知県	151,914,000	154,321,293	—	154,321,293	99.9	154,321,293	—	154,321,293	99.9	100.0
三重	26,999,000	31,740,028	—	31,740,028	107.5	31,740,028	—	31,740,028	107.5	100.0
滋賀	21,152,900	21,154,591	—	21,154,591	102.7	21,154,591	—	21,154,591	102.7	100.0
京都	42,073,142	43,058,234	—	43,058,234	122.5	43,058,234	—	43,058,234	122.5	100.0
大阪	311,536,000	317,869,986	—	317,869,986	90.0	317,869,986	—	317,869,986	90.0	100.0
兵庫	101,929,383	103,697,254	—	103,697,254	105.2	103,697,254	—	103,697,254	105.2	100.0
奈良	14,859,000	14,835,922	—	14,835,922	104.0	14,835,922	—	14,835,922	104.0	100.0
和歌山	14,623,000	15,050,127	—	15,050,127	102.7	15,050,127	—	15,050,127	102.7	100.0
鳥取	9,107,293	9,071,456	—	9,071,456	106.1	9,071,456	—	9,071,456	106.1	100.0
島根	11,438,660	11,631,866	—	11,631,866	98.7	11,631,866	—	11,631,866	98.7	100.0
岡山	38,607,778	38,743,684	—	38,743,684	101.9	38,743,684	—	38,743,684	101.9	100.0
広島	57,492,000	54,551,104	—	54,551,104	95.2	54,551,104	—	54,551,104	95.2	100.0
山口	26,121,000	28,019,518	—	28,019,518	113.5	28,019,518	—	28,019,518	113.5	100.0
徳島	9,669,228	9,995,152	—	9,995,152	95.7	9,995,152	—	9,995,152	95.7	100.0
香川	23,514,000	23,601,574	—	23,601,574	98.6	23,601,574	—	23,601,574	98.6	100.0
愛媛	22,335,498	22,335,498	—	22,335,498	100.4	22,335,498	—	22,335,498	100.4	100.0
高知	11,825,292	11,828,835	—	11,828,835	98.6	11,828,835	—	11,828,835	98.6	100.0
福岡	120,488,214	120,680,482	—	120,680,482	98.0	120,680,482	—	120,680,482	98.0	100.0
佐賀	14,226,000	14,096,602	—	14,096,602	102.4	14,096,602	—	14,096,602	102.4	100.0
長崎	20,345,703	20,345,703	—	20,345,703	97.6	20,345,703	—	20,345,703	97.6	100.0
熊本	26,906,402	27,242,959	—	27,242,959	101.7	27,242,959	—	27,242,959	101.7	100.0
大分	21,390,991	21,390,991	—	21,390,991	103.4	21,390,991	—	21,390,991	103.4	100.0
宮崎	15,725,356	16,132,172	—	16,132,172	92.8	16,132,172	—	16,132,172	92.8	100.0
鹿児島	25,436,890	26,043,775	—	26,043,775	103.0	26,043,775	—	26,043,775	103.0	100.0
沖縄	23,158,165	23,268,262	—	23,268,262	105.4	23,268,262	—	23,268,262	105.4	100.0
計	3,674,671,916	3,522,531,220	—	3,522,531,220	98.3	3,522,531,220	—	3,522,531,220	98.3	100.0

(7) 地方消費税（貨物割）

都道府県名	予算額 現額	調定額				収入済額				収入歩合 (B)/(A)
		現年 課税分	滞納 繰越分	計 (A)	前年比	現年 課税分	滞納 繰越分	計 (B)	前年比	
	千円	千円	千円	千円	%	千円	千円	千円	%	%
北海道	26,379,195	26,228,644	—	26,228,644	100.7	26,228,644	—	26,228,644	100.7	100.0
青森	2,144,142	2,144,142	—	2,144,142	115.1	2,144,142	—	2,144,142	115.1	100.0
岩手	135,000	137,109	—	137,109	108.6	137,109	—	137,109	108.6	100.0
宮城	13,080,000	13,081,319	—	13,081,319	95.0	13,081,319	—	13,081,319	95.0	100.0
秋田	1,203,586	1,304,444	—	1,304,444	130.9	1,304,444	—	1,304,444	130.9	100.0
山形	1,091,000	1,091,142	—	1,091,142	104.5	1,091,142	—	1,091,142	104.5	100.0
福島	1,808,629	1,808,629	—	1,808,629	105.5	1,808,629	—	1,808,629	105.5	100.0
茨城	17,945,358	17,945,358	—	17,945,358	100.2	17,945,358	—	17,945,358	100.2	100.0
栃木	344,000	419,235	—	419,235	133.6	419,235	—	419,235	133.6	100.0
群馬	212,463	200,094	—	200,094	102.6	200,094	—	200,094	102.6	100.0
埼玉	516,000	502,054	—	502,054	110.1	502,054	—	502,054	110.1	100.0
千葉	285,763,000	299,316,974	—	299,316,974	100.5	299,316,974	—	299,316,974	100.5	100.0
東京	0	193,069,612	—	193,069,612	111.7	193,069,612	—	193,069,612	111.7	100.0
神奈川	160,708,602	135,816,674	—	135,816,674	110.6	135,816,674	—	135,816,674	110.6	100.0
新潟	9,455,000	9,455,609	—	9,455,609	88.4	9,455,609	—	9,455,609	88.4	100.0
富山	2,688,000	2,816,663	—	2,816,663	118.0	2,816,663	—	2,816,663	118.0	100.0
石川	2,486,212	2,486,947	—	2,486,947	88.8	2,486,947	—	2,486,947	88.8	100.0
福井	1,190,260	1,025,431	—	1,025,431	97.6	1,025,431	—	1,025,431	97.6	100.0
山梨	107,182	118,408	—	118,408	115.3	118,408	—	118,408	115.3	100.0
長野	147,913	147,913	—	147,913	116.1	147,913	—	147,913	116.1	100.0
岐阜	204,000	178,232	—	178,232	86.7	178,232	—	178,232	86.7	100.0
静岡	17,610,000	16,539,282	—	16,539,282	104.3	16,539,282	—	16,539,282	104.3	100.0
愛知	104,202,000	104,005,896	—	104,005,896	101.9	104,005,896	—	104,005,896	101.9	100.0
三重	23,850,000	24,932,685	—	24,932,685	97.5	24,932,685	—	24,932,685	97.5	100.0
滋賀	190,400	143,242	—	143,242	109.6	143,242	—	143,242	109.6	100.0
京都	1,215,944	778,992	—	778,992	90.4	778,992	—	778,992	90.4	100.0
大阪	168,030,000	168,162,062	—	168,162,062	106.0	168,162,062	—	168,162,062	106.0	100.0
兵庫	92,639,138	90,730,066	—	90,730,066	98.3	90,730,066	—	90,730,066	98.3	100.0
奈良	4,000	3,221	—	3,221	68.7	3,221	—	3,221	68.7	100.0
和歌山	3,484,000	3,576,800	—	3,576,800	93.4	3,576,800	—	3,576,800	93.4	100.0
鳥取	529,125	508,853	—	508,853	113.0	508,853	—	508,853	113.0	100.0
島根	570,063	542,275	—	542,275	109.7	542,275	—	542,275	109.7	100.0
岡山	21,936,516	21,233,763	—	21,233,763	85.4	21,233,763	—	21,233,763	85.4	100.0
広島	9,366,000	10,824,439	—	10,824,439	113.3	10,824,439	—	10,824,439	113.3	100.0
山口	21,421,000	22,573,715	—	22,573,715	100.0	22,573,715	—	22,573,715	100.0	100.0
徳島	1,480,651	1,819,487	—	1,819,487	99.2	1,819,487	—	1,819,487	99.2	100.0
香川	3,843,000	3,778,632	—	3,778,632	106.8	3,778,632	—	3,778,632	106.8	100.0
愛媛	9,383,065	9,383,065	—	9,383,065	108.1	9,383,065	—	9,383,065	108.1	100.0
高知	358,809	342,022	—	342,022	107.8	342,022	—	342,022	107.8	100.0
福岡	60,167,463	60,585,165	—	60,585,165	98.9	60,585,165	—	60,585,165	98.9	100.0
佐賀	1,379,000	1,348,181	—	1,348,181	115.2	1,348,181	—	1,348,181	115.2	100.0
長崎	5,004,050	5,004,050	—	5,004,050	103.4	5,004,050	—	5,004,050	103.4	100.0
熊本	1,117,707	1,034,976	—	1,034,976	108.0	1,034,976	—	1,034,976	108.0	100.0
大分	9,627,776	9,627,776	—	9,627,776	96.4	9,627,776	—	9,627,776	96.4	100.0
宮崎	400,653	403,985	—	403,985	117.0	403,985	—	403,985	117.0	100.0
鹿児島	3,767,347	3,676,960	—	3,676,960	98.2	3,676,960	—	3,676,960	98.2	100.0
沖縄	2,281,229	2,162,422	—	2,162,422	97.6	2,162,422	—	2,162,422	97.6	100.0
計	1,091,468,478	1,273,016,645	—	1,273,016,645	103.4	1,273,016,645	—	1,273,016,645	103.4	100.0

(8) 不動産取得税

都道府県名	予算額 現額	調定額				収入済額				収入歩合 (B)/(A)
		現年 課税分	滞納 繰越分	計 (A)	前年比	現年 課税分	滞納 繰越分	計 (B)	前年比	
	千円	千円	千円	千円	%	千円	千円	千円	%	%
北海道	15,510,727	16,013,215	560,242	16,573,457	96.2	15,798,517	106,971	15,905,488	96.5	96.0
青森	1,979,519	2,190,938	16,490	2,207,428	108.5	2,180,269	7,825	2,188,094	108.4	99.1
岩手	2,352,000	2,468,897	50,461	2,519,358	94.5	2,451,089	23,449	2,474,538	94.8	98.2
宮城	7,116,000	7,195,527	95,915	7,291,442	115.4	7,097,787	31,662	7,129,449	115.4	97.8
秋田	1,727,088	1,803,440	107,780	1,911,220	112.3	1,794,266	11,150	1,805,416	113.4	94.5
山形	1,966,000	2,013,054	28,687	2,041,741	87.4	1,990,346	10,169	2,000,515	87.1	98.0
福島	2,989,933	3,076,871	117,707	3,194,578	74.3	2,999,239	27,399	3,026,638	73.0	94.7
茨城	6,038,965	6,158,208	106,504	6,264,712	96.6	6,100,699	28,707	6,129,406	96.6	97.8
栃木	5,027,000	4,966,050	56,494	5,022,544	95.7	4,943,103	23,687	4,966,790	96.0	98.9
群馬	5,102,620	5,356,149	149,842	5,505,991	91.1	5,327,549	49,065	5,376,614	91.4	97.7
埼玉	18,722,000	19,528,050	161,767	19,689,817	97.4	19,263,096	64,262	19,327,358	97.7	98.2
千葉	17,277,000	18,505,336	351,990	18,857,326	95.2	17,937,778	107,481	18,045,259	94.9	95.7
東京	81,557,792	82,790,477	1,126,217	83,916,694	98.6	81,897,258	535,343	82,432,601	98.4	98.2
神奈川	26,948,699	27,823,282	944,214	28,767,497	90.0	26,633,208	225,054	26,858,262	89.8	93.4
新潟	4,739,000	4,757,764	107,611	4,865,375	100.8	4,731,347	18,650	4,749,997	101.2	97.6
富山	2,368,000	2,314,004	29,085	2,343,089	100.4	2,273,216	11,542	2,284,758	100.6	97.5
石川	3,108,877	3,144,849	112,244	3,257,093	102.6	3,119,458	18,877	3,138,335	103.1	96.4
福井	1,688,132	1,681,728	44,896	1,726,624	93.8	1,677,238	3,606	1,680,844	93.6	97.3
山梨	1,955,564	1,881,885	36,989	1,918,874	104.3	1,871,364	17,510	1,888,874	105.8	98.4
長野	4,725,579	4,758,434	83,528	4,841,962	99.0	4,712,987	42,569	4,755,556	99.3	98.2
岐阜	4,534,000	4,791,167	85,014	4,876,181	92.0	4,750,063	32,965	4,783,028	92.0	98.1
静岡	10,004,000	10,139,223	124,469	10,263,692	91.7	10,004,089	41,814	10,045,903	91.8	97.9
愛知	24,626,000	27,482,244	202,377	27,684,621	104.6	26,931,438	59,687	26,991,125	104.5	97.5
三重	5,506,000	5,609,662	24,277	5,633,939	141.8	5,582,092	8,500	5,590,592	143.2	99.2
滋賀	4,658,500	4,836,587	385,215	5,221,802	128.8	4,611,205	92,742	4,703,947	134.6	90.1
京都	9,361,145	9,524,053	365,612	9,889,665	106.2	9,280,408	129,047	9,409,455	106.6	95.1
大阪	41,259,000	41,797,383	1,750,671	43,548,054	114.9	40,568,250	758,890	41,327,140	117.3	94.9
兵庫	17,330,518	16,730,248	549,361	17,279,609	96.5	16,508,879	381,407	16,890,286	97.8	97.7
奈良	2,442,000	2,171,022	124,519	2,295,541	93.0	2,126,863	27,854	2,154,717	93.6	93.9
和歌山	1,679,000	1,730,658	69,113	1,799,771	99.2	1,700,955	18,138	1,719,093	99.4	95.5
鳥取	881,931	862,906	50,543	913,449	94.4	854,182	1,715	855,897	93.5	93.7
島根	1,273,240	1,316,496	8,513	1,325,009	130.2	1,302,023	1,017	1,303,040	130.1	98.3
岡山	4,179,599	4,499,088	84,512	4,583,600	96.4	4,472,410	34,546	4,506,956	97.3	98.3
広島	8,641,000	8,942,552	372,895	9,315,447	100.6	8,601,070	100,652	8,701,722	100.9	93.4
山口	2,576,731	2,695,040	16,277	2,711,317	92.6	2,677,870	6,224	2,684,094	92.6	99.0
徳島	1,465,040	1,632,923	32,162	1,665,085	85.1	1,622,880	5,774	1,628,654	85.2	97.8
香川	1,881,000	1,875,601	36,174	1,911,775	76.8	1,868,553	8,261	1,876,814	77.0	98.2
愛媛	3,258,302	3,261,714	50,084	3,311,798	105.3	3,233,810	23,178	3,256,988	106.0	98.3
高知	1,122,589	1,171,981	4,857	1,176,838	96.6	1,162,027	1,984	1,164,011	96.6	98.9
福岡	16,098,402	16,205,210	349,802	16,555,012	97.7	15,888,856	105,280	15,994,136	97.4	96.6
佐賀	1,762,000	1,803,876	33,527	1,837,403	91.9	1,772,846	14,428	1,787,274	91.4	97.3
長崎	2,541,660	2,553,934	48,677	2,602,611	103.9	2,543,650	10,484	2,554,134	104.3	98.1
熊本	4,793,053	4,886,875	112,877	4,999,752	91.3	4,833,393	31,973	4,865,366	91.5	97.3
大分	2,455,807	2,498,157	15,198	2,513,355	98.0	2,459,988	4,214	2,464,202	97.0	98.0
宮崎	2,324,719	2,403,430	21,811	2,425,241	119.7	2,389,808	8,792	2,398,599	120.0	98.9
鹿児島	3,584,173	3,736,921	145,722	3,882,643	101.3	3,694,849	13,808	3,708,658	101.2	95.5
沖縄	4,498,551	4,677,195	115,263	4,792,458	109.7	4,640,710	26,441	4,667,151	109.8	97.4
計	397,638,455	408,264,305	9,468,185	417,732,490	99.9	400,882,981	3,314,794	404,197,774	100.1	96.8

(9) 都道府県たばこ税

都道府県名	予算 現額	調定額				収入済額				収入歩合 (B)/(A)	
		現 課 税 分	滞 繰 越 分	納 分	計 (A)	前 年 比	現 課 税 分	滞 繰 越 分	納 分		計 (B)
	千円	千円	千円	千円	%	千円	千円	千円	千円	%	%
北海道	7,020,745	7,094,963	11	7,094,974	100.0	7,094,946	11	7,094,957	100.0	100.0	100.0
青森	1,584,119	1,627,562	—	1,627,562	100.5	1,627,562	—	1,627,562	100.5	100.0	100.0
岩手	1,404,000	1,418,550	—	1,418,550	99.8	1,418,550	—	1,418,550	99.8	100.0	100.0
宮城	2,777,000	2,779,537	—	2,779,537	100.4	2,779,547	—	2,779,547	100.4	100.0	100.0
秋田	1,080,969	1,091,696	—	1,091,696	99.7	1,091,696	—	1,091,696	99.7	100.0	100.0
山形	1,097,000	1,097,062	—	1,097,062	100.2	1,097,062	—	1,097,062	100.2	100.0	100.0
福島	2,442,997	2,443,000	—	2,443,000	101.9	2,442,999	—	2,442,999	101.9	100.0	100.0
茨城	3,405,694	3,405,702	7	3,405,709	100.6	3,405,702	7	3,405,709	100.6	100.0	100.0
栃木	2,230,000	2,248,472	—	2,248,472	101.1	2,248,471	—	2,248,471	101.1	99.9	99.9
群馬	2,183,929	2,177,105	—	2,177,105	100.9	2,177,104	—	2,177,104	100.9	100.0	100.0
埼玉	7,431,000	7,422,151	25	7,422,176	99.9	7,422,162	30	7,422,192	99.9	100.0	100.0
千葉	6,433,000	6,508,243	76	6,508,319	101.4	6,508,210	67	6,508,277	101.4	100.0	100.0
東京	15,896,770	16,193,013	4,203	16,197,216	99.9	16,192,260	3,610	16,195,870	99.9	100.0	100.0
神奈川	8,768,823	8,860,991	12	8,861,004	101.2	8,860,984	12	8,860,997	101.2	99.9	99.9
新潟	2,343,000	2,343,222	—	2,343,222	100.1	2,343,220	—	2,343,220	100.1	100.0	100.0
富山	1,109,000	1,096,044	—	1,096,044	100.4	1,096,044	—	1,096,044	100.4	100.0	100.0
石川	1,240,000	1,248,386	—	1,248,386	100.1	1,248,381	—	1,248,381	100.1	100.0	100.0
福井	847,225	854,261	—	854,261	101.3	854,261	—	854,261	101.3	100.0	100.0
山梨	927,839	941,585	—	941,585	100.3	941,585	—	941,585	100.3	100.0	100.0
長野	2,035,108	2,035,108	—	2,035,108	100.8	2,035,108	—	2,035,108	100.8	100.0	100.0
岐阜	2,034,000	1,964,399	—	1,964,399	101.1	1,964,398	—	1,964,398	101.1	100.0	100.0
静岡	3,775,000	3,849,248	—	3,849,248	100.9	3,849,247	—	3,849,247	100.9	100.0	100.0
愛知	7,940,001	7,888,667	—	7,888,667	100.4	7,888,667	—	7,888,667	100.4	100.0	100.0
三重	1,978,000	1,916,624	—	1,916,624	99.7	1,916,624	—	1,916,624	99.7	100.0	100.0
滋賀	1,414,800	1,434,202	—	1,434,202	100.6	1,434,202	—	1,434,202	100.6	100.0	100.0
京都	2,762,480	2,708,130	7	2,708,137	100.3	2,708,131	7	2,708,138	100.3	100.0	100.0
大阪	10,874,000	11,063,990	37	11,064,027	99.7	11,063,983	35	11,064,018	99.7	100.0	100.0
兵庫	5,216,788	5,258,816	1	5,258,817	100.6	5,258,813	1	5,258,814	100.6	100.0	100.0
奈良	1,162,000	1,143,704	—	1,143,704	100.6	1,143,704	—	1,143,704	100.6	100.0	100.0
和歌山	1,040,000	1,058,549	—	1,058,549	100.8	1,058,549	—	1,058,549	100.8	100.0	100.0
鳥取	585,101	583,765	—	583,765	100.3	583,765	—	583,765	100.3	100.0	100.0
島根	637,073	640,651	—	640,651	100.5	640,651	—	640,651	100.5	100.0	100.0
岡山	1,981,577	2,021,722	—	2,021,722	101.0	2,021,722	—	2,021,722	101.0	100.0	100.0
広島	2,875,000	2,910,742	32	2,910,774	101.4	2,910,739	32	2,910,771	101.4	100.0	100.0
山口	1,420,000	1,427,163	—	1,427,163	100.0	1,427,163	—	1,427,163	100.0	100.0	100.0
徳島	773,599	792,444	—	792,444	100.5	792,444	—	792,444	100.5	100.0	100.0
香川	1,039,000	1,045,131	—	1,045,131	100.6	1,045,131	—	1,045,131	100.6	100.0	100.0
愛媛	1,416,855	1,417,163	—	1,417,163	100.2	1,417,163	—	1,417,163	100.2	100.0	100.0
高知	785,540	808,643	—	808,643	100.3	808,641	—	808,641	100.3	100.0	100.0
福岡	6,066,242	6,136,888	76	6,136,964	100.4	6,136,883	76	6,136,959	100.4	100.0	100.0
佐賀	983,000	984,092	—	984,092	101.1	984,092	—	984,092	101.1	100.0	100.0
長崎	1,506,567	1,506,567	—	1,506,567	99.4	1,506,567	—	1,506,567	99.4	100.0	100.0
熊本	2,015,876	1,976,222	—	1,976,222	99.8	1,976,222	—	1,976,222	99.8	100.0	100.0
大分	1,278,185	1,278,185	—	1,278,185	100.2	1,278,185	—	1,278,185	100.2	100.0	100.0
宮崎	1,250,554	1,253,937	—	1,253,937	101.0	1,253,937	—	1,253,937	101.0	100.0	100.0
鹿児島	1,744,588	1,756,728	—	1,756,728	100.4	1,756,728	—	1,756,728	100.4	100.0	100.0
沖縄	1,859,179	1,818,913	—	1,818,913	101.8	1,818,914	—	1,818,914	101.8	100.0	100.0
計	138,673,223	139,531,939	4,487	139,536,427	100.4	139,531,119	3,888	139,535,008	100.4	100.0	100.0

(10) ゴルフ場利用税

都道府県名	予算 現額	調 定 額				収 入 済 額				収入歩合 (B)/(A)	
		現 課 税 分	滞 繰 越 分	納 分	計 (A)	前 年 比	現 課 税 分	滞 繰 越 分	納 分		計 (B)
	千円	千円	千円	千円	%	千円	千円	千円	千円	%	%
北海道	1,531,964	1,569,322	4,533	1,573,855	105.2	1,568,988	—	1,569,098	105.2	99.7	
青森	146,798	145,989	—	145,989	97.3	145,989	—	145,989	97.3	100.0	
岩手	272,000	274,200	—	274,200	100.0	274,200	—	274,200	100.0	100.0	
宮城	721,000	721,861	—	721,861	99.6	721,861	—	721,861	99.6	100.0	
秋田	159,910	157,240	—	157,240	101.1	157,240	—	157,240	101.1	100.0	
山形	113,000	113,185	—	113,185	95.9	113,185	—	113,185	95.9	100.0	
福島	561,496	571,368	6,549	577,917	95.3	562,685	291	562,976	94.4	97.4	
茨城	2,535,930	2,578,150	—	2,578,150	98.1	2,569,785	—	2,569,785	97.8	99.7	
栃木	2,220,000	2,192,340	—	2,192,340	98.4	2,191,743	—	2,191,743	98.4	99.9	
群馬	1,109,867	1,136,921	—	1,136,921	97.6	1,136,921	—	1,136,921	97.6	100.0	
埼玉	2,066,000	2,084,728	—	2,084,728	97.3	2,084,728	—	2,084,728	97.3	100.0	
千葉	4,219,000	4,190,446	558	4,191,004	96.1	4,190,446	558	4,191,004	96.1	100.0	
東京	631,710	630,455	—	630,455	99.7	630,455	—	630,455	99.7	100.0	
神奈川	1,508,086	1,506,052	—	1,506,052	97.1	1,506,052	—	1,506,052	97.1	100.0	
新潟	537,000	536,869	5,531	542,400	99.9	536,869	77	536,946	100.0	99.0	
富山	270,000	298,320	—	298,320	104.2	298,320	—	298,320	104.2	100.0	
石川	534,000	552,234	1,131	553,365	106.3	547,127	1,131	548,258	105.6	99.1	
福井	212,737	235,506	—	235,506	107.4	235,506	—	235,506	107.4	100.0	
山梨	729,919	727,655	8,388	736,043	97.7	727,144	8,013	735,157	98.7	99.9	
長野	795,523	795,522	—	795,522	93.8	794,425	—	794,425	94.7	99.9	
岐阜	1,600,000	1,645,092	—	1,645,092	98.3	1,645,092	—	1,645,092	98.4	100.0	
静岡	2,375,000	2,382,174	—	2,382,174	98.3	2,382,174	—	2,382,174	98.3	100.0	
愛知	1,415,001	1,413,008	—	1,413,008	98.7	1,413,008	—	1,413,008	98.7	100.0	
三重	1,649,000	1,666,103	612	1,666,715	101.6	1,666,103	612	1,666,715	101.6	100.0	
滋賀	1,017,300	1,033,120	6,269	1,039,389	104.4	1,033,120	—	1,033,120	104.5	99.4	
京都	732,730	741,259	—	741,259	103.4	741,259	—	741,259	103.4	100.0	
大阪	1,372,000	1,358,216	2,139	1,360,355	101.4	1,357,040	2,139	1,359,179	101.5	99.9	
兵庫	3,460,708	3,494,148	—	3,494,148	101.4	3,493,069	—	3,493,069	101.3	100.0	
奈良	802,000	830,825	—	830,825	101.5	826,325	—	826,325	101.0	99.5	
和歌山	309,000	313,892	—	313,892	99.2	313,892	—	313,892	99.2	100.0	
鳥取	89,459	93,475	1,537	95,012	102.7	93,475	44	93,519	102.8	98.4	
島根	90,704	92,581	—	92,581	79.1	92,581	—	92,581	79.4	100.0	
岡山	635,647	647,500	—	647,500	101.9	647,500	—	647,500	101.9	100.0	
広島	675,000	696,844	—	696,844	106.6	696,844	—	696,844	106.6	100.0	
山口	448,000	457,967	—	457,967	100.3	457,967	—	457,967	100.3	100.0	
徳島	224,138	240,364	—	240,364	99.9	240,364	—	240,364	99.9	100.0	
香川	334,000	335,669	—	335,669	100.3	335,669	—	335,669	100.3	100.0	
愛媛	339,116	339,120	—	339,120	103.2	339,120	—	339,120	103.2	100.0	
高知	227,434	226,863	—	226,863	99.6	226,863	—	226,863	99.6	100.0	
福岡	1,028,087	1,030,451	—	1,030,451	101.4	1,028,921	—	1,028,921	101.2	99.9	
佐賀	278,000	281,845	—	281,845	100.2	281,845	—	281,845	100.2	100.0	
長崎	280,006	280,006	—	280,006	97.5	280,006	—	280,006	97.5	100.0	
熊本	570,921	567,893	—	567,893	97.8	567,893	—	567,893	98.3	100.0	
大分	334,179	334,179	—	334,179	99.2	334,179	—	334,179	99.2	100.0	
宮崎	396,174	395,303	—	395,303	95.9	395,303	—	395,303	95.9	100.0	
鹿児島	389,765	383,454	382	383,836	96.7	383,454	—	383,454	96.7	99.9	
沖縄	795,151	795,308	—	795,308	102.6	795,308	—	795,308	102.6	100.0	
計	42,744,460	43,095,022	37,629	43,132,651	99.4	43,062,043	12,975	43,075,018	99.4	99.9	

(11) 自動車取得税

都道府県名	予算 現額	調 定 額				収 入 済 額				収入歩合 (B)/(A)	
		現 課 税 分	滞 繰 越 分	納 分	計 (A)	前 年 比	現 課 税 分	滞 繰 越 分	納 分		計 (B)
	千円	千円	千円	千円	%	千円	千円	千円	千円	%	%
北海道	5,068,379	5,070,742	564	5,071,306	55.5	5,069,261	—	320	5,069,581	55.5	100.0
青森	1,131,661	1,130,131	—	1,130,131	55.6	1,130,131	—	—	1,130,131	55.6	100.0
岩手	1,074,000	1,073,882	—	1,073,882	52.1	1,073,882	—	—	1,073,882	52.1	100.0
宮城	1,852,000	1,853,017	134	1,853,151	50.3	1,853,017	63	—	1,853,080	50.3	100.0
秋田	920,208	920,183	—	920,183	53.1	920,183	—	—	920,183	53.1	100.0
山形	968,000	968,012	—	968,012	51.0	968,012	—	—	968,012	51.0	100.0
福島	1,615,913	1,615,914	—	1,615,914	51.6	1,615,914	—	—	1,615,914	51.6	100.0
茨城	2,712,036	2,712,024	—	2,712,024	51.7	2,712,024	—	—	2,712,024	51.7	100.0
栃木	1,662,000	1,755,526	—	1,755,526	44.6	1,755,526	—	—	1,755,526	44.6	100.0
群馬	1,886,600	2,006,910	—	2,006,910	52.0	2,006,910	—	—	2,006,910	52.0	100.0
埼玉	5,414,000	5,617,562	—	5,617,562	52.4	5,617,562	—	—	5,617,562	52.4	100.0
千葉	4,607,000	4,613,856	967	4,614,823	54.3	4,613,692	434	—	4,614,126	54.4	100.0
東京	9,262,008	9,265,423	584	9,266,007	51.1	9,265,698	259	—	9,265,957	51.1	100.0
神奈川	6,524,318	6,526,340	55	6,526,395	51.7	6,526,312	—	—	6,526,312	51.7	99.9
新潟	1,972,000	1,972,004	—	1,972,004	52.5	1,972,004	—	—	1,972,004	52.5	100.0
富山	935,000	937,877	—	937,877	51.3	937,877	—	—	937,877	51.3	100.0
石川	1,137,000	1,137,874	30	1,137,904	51.0	1,137,874	30	—	1,137,904	51.0	100.0
福井	778,588	778,588	—	778,588	50.8	778,588	—	—	778,588	50.8	100.0
山梨	730,822	730,977	—	730,977	52.5	730,977	—	—	730,977	52.5	100.0
長野	2,029,320	2,029,010	—	2,029,010	51.8	2,029,010	—	—	2,029,010	51.8	100.0
岐阜	1,968,000	2,125,876	62	2,125,938	53.4	2,125,876	16	—	2,125,892	53.4	100.0
静岡	3,473,000	3,472,936	—	3,472,936	51.8	3,472,936	—	—	3,472,936	51.8	100.0
愛知	8,710,000	8,706,493	707	8,707,200	52.0	8,706,493	594	—	8,707,087	52.0	100.0
三重	1,915,000	1,915,754	—	1,915,754	51.9	1,915,754	—	—	1,915,754	51.9	100.0
滋賀	1,332,700	1,332,684	47	1,332,731	53.7	1,332,684	47	—	1,332,731	53.7	100.0
京都	2,022,034	2,032,494	505	2,032,999	53.0	2,032,829	466	—	2,033,295	53.0	100.0
大阪	6,294,200	6,292,654	335	6,292,989	53.3	6,292,604	306	—	6,292,910	53.3	100.0
兵庫	4,259,612	4,260,561	—	4,260,561	51.4	4,260,561	—	—	4,260,561	51.4	100.0
奈良	925,000	984,446	—	984,446	53.5	984,446	—	—	984,446	53.5	100.0
和歌山	800,000	800,333	—	800,333	53.9	800,333	—	—	800,333	53.9	100.0
鳥取	465,610	464,708	—	464,708	52.2	464,708	—	—	464,708	52.2	100.0
島根	569,150	568,583	—	568,583	52.0	568,583	—	—	568,583	52.0	100.0
岡山	1,632,455	1,632,551	—	1,632,551	51.0	1,632,551	—	—	1,632,551	51.0	100.0
広島	2,434,000	2,434,240	—	2,434,240	53.9	2,434,240	—	—	2,434,240	53.9	100.0
山口	1,176,000	1,175,000	—	1,175,000	52.1	1,175,000	—	—	1,175,000	52.1	100.0
徳島	491,599	564,828	—	564,828	55.3	564,828	—	—	564,828	55.3	100.0
香川	770,000	766,313	—	766,313	53.8	766,313	—	—	766,313	53.8	100.0
愛媛	957,197	957,197	—	957,197	54.3	957,197	—	—	957,197	54.3	100.0
高知	485,342	484,815	—	484,815	54.0	484,815	—	—	484,815	54.0	100.0
福岡	3,993,384	3,993,084	—	3,993,084	52.6	3,993,084	—	—	3,993,084	52.6	100.0
佐賀	613,000	613,888	—	613,888	55.4	613,888	—	—	613,888	55.4	100.0
長崎	770,295	770,295	—	770,295	52.9	770,295	—	—	770,295	52.9	100.0
熊本	1,315,669	1,315,772	59	1,315,831	53.0	1,315,772	59	—	1,315,831	53.0	100.0
大分	855,317	855,317	—	855,317	54.1	855,317	—	—	855,317	54.1	100.0
宮崎	777,978	777,978	—	777,978	55.3	777,978	—	—	777,978	55.3	100.0
鹿児島	1,003,786	1,003,786	—	1,003,786	53.3	1,003,786	—	—	1,003,786	53.3	100.0
沖縄	846,625	847,355	32	847,387	58.3	847,355	32	—	847,387	58.3	100.0
計	103,137,806	103,865,793	4,081	103,869,874	52.4	103,864,680	2,626	—	103,867,306	52.4	100.0

(12) 軽油引取税

都道府県名	予算額 現額	調定額				収入済額				収入歩合 (B)/(A)	
		現 課 税 分	滞 繰 越 分	納 分	計 (A)	前 年 比	現 課 税 分	滞 繰 越 分	納 分		計 (B)
	千円	千円	千円	千円	%	千円	千円	千円	千円	%	%
北海道	56,315,396	56,009,013	730,818	56,739,831	95.3	54,850,287	730,817	55,581,104	94.5	98.0	
青森	13,436,579	13,328,272	39,619	13,367,891	96.4	13,291,535	39,619	13,331,154	96.4	99.7	
岩手	15,845,000	15,853,157	318,478	16,171,635	92.3	15,550,259	318,478	15,868,737	92.3	98.1	
宮城	25,836,000	25,971,654	—	25,971,654	96.0	25,836,560	—	25,836,560	95.5	99.5	
秋田	8,903,991	8,985,041	546	8,985,587	94.2	8,985,041	232	8,985,273	94.2	99.9	
山形	8,988,000	9,175,894	—	9,175,894	94.3	9,150,264	—	9,150,264	94.1	99.7	
福島	24,717,503	24,724,880	81,112	24,805,992	102.4	24,636,668	80,839	24,717,507	102.4	99.6	
茨城	32,802,201	32,878,594	92,282	32,970,876	100.2	32,745,743	66,339	32,812,082	100.0	99.5	
栃木	21,653,000	21,837,654	3,914	21,841,568	98.6	21,835,395	3,401	21,838,796	98.6	99.9	
群馬	16,737,312	17,616,238	—	17,616,238	100.7	17,616,238	—	17,616,238	100.7	100.0	
埼玉	51,277,889	51,455,163	229,008	51,684,171	100.9	51,209,995	229,008	51,439,003	100.9	99.5	
千葉	40,563,000	40,199,666	662,683	40,862,349	100.5	39,598,496	662,328	40,260,824	100.7	98.5	
東京	39,265,000	39,291,259	1,328,738	40,619,997	98.0	37,921,882	1,328,738	39,250,620	97.9	96.6	
神奈川	40,657,843	40,778,650	1,671,352	42,450,002	99.9	39,102,649	1,666,899	40,769,548	99.9	96.0	
新潟	23,012,000	23,011,471	47,096	23,058,567	97.2	22,964,758	47,096	23,011,854	97.2	99.8	
富山	11,031,000	11,015,618	298,303	11,313,921	97.4	10,626,256	298,303	10,924,559	96.5	96.6	
石川	10,102,143	10,118,140	63,194	10,181,334	97.3	10,044,874	63,194	10,108,068	97.2	99.3	
福井	8,093,845	8,212,684	427	8,213,111	97.6	8,199,056	20	8,199,076	97.4	99.8	
山梨	7,230,366	7,260,718	—	7,260,718	99.2	7,260,718	—	7,260,718	99.2	100.0	
長野	17,640,156	17,817,367	—	17,817,367	99.4	17,679,983	—	17,679,983	98.6	99.2	
岐阜	16,861,000	16,989,132	453,728	17,442,860	100.4	16,849,776	399,213	17,248,989	102.0	98.9	
静岡	38,653,000	38,486,739	—	38,486,739	99.7	38,483,310	—	38,483,310	99.7	100.0	
愛知	59,450,000	59,952,178	1,117,875	61,070,053	98.7	58,282,861	1,097,847	59,380,708	97.8	97.2	
三重	21,451,000	21,541,434	191,252	21,732,686	96.5	21,280,716	191,252	21,471,968	96.2	98.8	
滋賀	12,923,500	12,959,494	430,096	13,389,590	99.1	12,562,532	401,684	12,964,216	99.1	96.8	
京都	14,153,226	14,130,216	265,513	14,395,729	101.5	13,884,260	255,773	14,140,033	101.6	98.2	
大阪	47,646,800	47,330,288	550,900	47,881,188	99.2	47,112,530	234,336	47,346,866	99.2	98.9	
兵庫	40,067,418	40,203,786	101,105	40,304,891	102.1	39,774,461	14	39,774,475	101.0	98.7	
奈良	6,945,000	6,858,788	325,613	7,184,401	99.9	6,781,054	67,743	6,848,797	99.8	95.3	
和歌山	5,955,000	6,015,186	417,265	6,432,451	102.8	5,994,444	22,949	6,017,393	103.0	93.5	
鳥取	4,941,047	4,960,069	21,543	4,981,612	102.7	4,928,695	21,543	4,950,238	102.5	99.4	
島根	5,135,963	5,200,906	—	5,200,906	99.1	5,145,784	—	5,145,784	98.0	98.9	
岡山	20,114,147	19,938,792	320,478	20,259,270	100.6	19,617,641	320,478	19,938,119	100.6	98.4	
広島	23,788,000	23,610,192	542,336	24,152,528	98.6	23,048,116	542,336	23,590,452	98.5	97.7	
山口	13,594,621	13,825,270	270,301	14,095,571	99.7	13,564,961	270,301	13,835,262	99.7	98.2	
徳島	5,499,161	5,537,065	3,221	5,540,286	97.4	5,535,667	1,939	5,537,606	97.4	100.0	
香川	9,526,000	9,526,417	1,457	9,527,874	98.5	9,524,858	1,382	9,526,240	98.5	100.0	
愛媛	10,460,106	10,460,144	—	10,460,144	99.7	10,458,286	—	10,458,286	99.7	100.0	
高知	4,587,444	4,677,878	36,944	4,714,822	99.7	4,655,017	36,944	4,691,961	100.0	99.5	
福岡	39,252,892	39,287,068	710,811	39,997,879	98.0	38,562,284	710,810	39,273,094	98.0	98.2	
佐賀	9,149,000	9,179,670	197,528	9,377,198	98.7	8,988,866	197,528	9,186,394	98.8	98.0	
長崎	7,175,036	7,164,684	69,332	7,234,016	97.3	7,106,538	69,332	7,175,870	97.4	99.2	
熊本	14,526,714	14,682,763	7,430	14,690,193	97.1	14,572,407	7,424	14,579,831	96.4	99.2	
大分	9,076,484	9,077,098	11,186	9,088,284	96.9	9,065,213	11,186	9,076,399	96.9	99.9	
宮崎	9,287,250	9,250,391	158,817	9,409,209	98.7	9,115,739	158,812	9,274,550	98.9	98.6	
鹿児島	12,391,140	12,417,222	115	12,417,337	99.0	12,349,583	58	12,349,641	98.5	99.5	
沖縄	7,981,028	7,955,053	—	7,955,053	100.1	7,910,510	—	7,910,510	99.7	99.4	
計	944,700,201	946,759,056	11,772,416	958,531,473	98.8	934,262,766	10,556,195	944,818,960	98.6	98.6	

(13) 自動車税

都道府県名	予算額 現額	調定額				収入済額				収入歩合 (B)/(A)
		現年 課税分	滞納 繰越分	計 (A)	前年比 %	現年 課税分	滞納 繰越分	計 (B)	前年比 %	
	千円	千円	千円	千円	%	千円	千円	千円	%	%
北海道	78,699,471	78,545,122	889,626	79,434,748	102.0	78,240,734	252,725	78,493,459	102.1	98.8
青森	16,973,118	16,995,229	107,045	17,102,274	101.9	16,934,605	47,427	16,982,032	101.9	99.3
岩手	18,132,000	18,159,766	71,772	18,231,538	101.6	18,124,586	28,533	18,153,119	101.7	99.6
宮城	33,916,000	33,968,413	220,322	34,188,735	102.0	33,867,313	78,200	33,945,513	102.0	99.3
秋田	13,820,265	13,832,188	37,614	13,869,802	101.3	13,826,031	7,765	13,833,796	101.4	99.7
	16,411,000	16,420,386	62,078	16,482,464	101.8	16,401,652	16,717	16,418,369	101.9	99.6
山形	31,162,836	31,224,960	477,966	31,702,926	101.6	31,075,365	108,433	31,183,798	101.7	98.4
福島	51,533,301	51,455,554	546,178	52,001,732	101.6	51,258,986	167,962	51,426,948	101.8	98.9
茨城	35,817,000	35,792,707	103,902	35,896,609	101.6	35,745,295	29,155	35,774,450	101.7	99.7
栃木	35,353,685	34,985,381	151,773	35,137,154	101.7	34,936,871	23,733	34,960,604	101.8	99.5
群馬	88,179,000	87,806,917	528,252	88,335,169	102.2	87,528,901	200,868	87,729,769	102.3	99.3
	76,517,000	76,583,800	1,047,553	77,631,353	101.9	76,222,716	323,557	76,546,273	102.1	98.6
埼玉	108,350,022	108,292,027	718,273	109,010,300	103.1	107,993,585	235,845	108,229,430	103.2	99.3
千葉	94,131,897	94,022,916	667,151	94,690,067	102.3	93,722,914	188,531	93,911,445	102.3	99.2
東京	32,298,000	32,304,688	49,773	32,354,461	101.5	32,287,500	16,713	32,304,213	101.5	99.8
神奈川	17,416,000	17,330,231	75,139	17,405,370	101.5	17,296,307	32,605	17,328,912	101.6	99.6
新潟	18,152,008	18,219,496	213,323	18,432,819	102.8	18,110,518	89,008	18,199,526	102.8	98.7
	12,399,996	12,479,105	89,638	12,568,743	102.8	12,446,461	25,869	12,472,330	102.8	99.2
富山	13,141,207	13,187,609	99,916	13,287,525	101.9	13,147,084	39,199	13,186,283	102.1	99.2
石川	32,417,170	32,453,685	173,917	32,627,602	101.7	32,377,232	61,594	32,438,826	101.8	99.4
福井	32,658,000	32,550,493	451,956	33,002,449	101.9	32,386,891	185,450	32,572,341	102.1	98.7
山梨	55,365,000	55,382,317	347,109	55,729,426	101.9	55,243,734	103,995	55,347,729	102.0	99.3
長野	120,793,000	120,467,870	821,299	121,289,169	103.4	119,990,917	383,789	120,374,706	103.4	99.2
	28,411,000	28,254,474	120,342	28,374,816	102.3	28,215,980	33,638	28,249,618	102.3	99.6
岐阜	18,638,500	18,689,580	178,489	18,868,069	102.7	18,618,518	70,813	18,689,331	102.9	99.1
静岡										
愛知	25,776,982	25,923,383	397,682	26,321,065	102.7	25,753,627	168,501	25,922,128	102.9	98.5
三重	81,228,000	81,172,182	787,029	81,959,211	103.2	80,863,045	275,789	81,138,834	103.4	99.0
滋賀	63,275,256	63,288,389	705,022	63,993,411	102.4	62,955,559	333,007	63,288,566	102.6	98.9
	15,656,000	15,520,346	217,564	15,737,910	101.7	15,439,675	80,916	15,520,591	102.0	98.6
京都	11,442,000	11,420,075	39,128	11,459,203	102.4	11,405,693	12,819	11,418,512	102.4	99.6
大阪										
兵庫	7,155,689	7,175,408	16,920	7,192,328	102.1	7,169,545	4,750	7,174,295	102.1	99.7
奈良	8,303,707	8,334,367	33,258	8,367,625	102.1	8,321,547	9,566	8,331,113	102.2	99.6
和歌山	26,510,356	26,352,803	148,954	26,501,757	102.5	26,300,059	45,212	26,345,271	102.6	99.4
	34,406,000	34,487,777	154,855	34,642,632	102.9	34,417,483	51,382	34,468,865	103.0	99.5
鳥取	18,357,026	18,326,154	46,040	18,372,194	102.3	18,308,534	13,410	18,321,944	102.4	99.7
岡山	10,387,445	10,362,146	60,412	10,422,558	101.6	10,337,727	18,094	10,355,821	101.6	99.4
広島	13,338,000	13,355,201	117,360	13,472,561	101.4	13,318,463	33,778	13,352,241	101.5	99.1
山口	15,997,702	16,006,114	143,644	16,149,758	101.9	15,965,983	46,866	16,012,849	102.1	99.2
	7,957,483	7,933,067	58,745	7,991,812	101.0	7,921,026	25,218	7,946,244	101.4	99.4
徳島	61,760,826	61,846,267	369,018	62,215,285	103.1	61,668,633	155,923	61,824,556	103.3	99.4
香川										
愛媛	10,525,000	10,565,745	36,606	10,602,351	102.2	10,549,253	11,003	10,560,256	102.2	99.6
高知	13,191,085	13,197,402	42,805	13,240,207	101.7	13,180,351	12,417	13,192,768	101.8	99.6
福岡	22,497,156	22,545,593	125,562	22,671,155	102.2	22,490,393	44,536	22,534,929	102.3	99.4
	14,527,232	14,531,507	85,465	14,616,972	101.8	14,503,566	30,885	14,534,451	101.9	99.4
佐賀	13,648,176	13,645,708	37,244	13,682,952	102.4	13,630,789	12,609	13,643,398	102.5	99.7
長崎										
熊本	18,309,273	18,284,813	177,330	18,462,143	101.8	18,226,465	62,092	18,288,557	101.9	99.1
大分	15,202,011	15,209,573	111,127	15,320,700	104.3	15,175,584	35,450	15,211,034	104.4	99.3
宮崎										
	1,590,138,881	1,588,888,933	12,162,176	1,601,051,109	102.3	1,583,903,696	4,236,348	1,588,140,043	102.4	99.2
鹿児島	17,916,828	17,935,534	206,822	18,142,357	100.7	17,870,016	69,586	17,939,602	100.9	98.9
沖縄	14,558,899	14,562,289	129,229	14,691,518	103.6	14,525,606	42,780	14,568,386	103.8	99.2
計	1,548,940,559	1,550,525,873	14,186,985	1,564,712,858	100.5	1,545,388,610	5,056,932	1,550,445,542	100.6	99.1

(14) 鉦 区 税

都道府県名	予算額 現額	調 定 額				収 入 済 額				収入歩合 (B)/(A)
		現 年 課 税 分	滞 納 繰 越 分	計 (A)	前年比	現 年 課 税 分	滞 納 繰 越 分	計 (B)	前年比	
	千円	千円	千円	千円	%	千円	千円	千円	%	%
北海道	27,024	32,899	974	33,873	118.3	32,899	904	33,803	122.8	99.8
青森	3,028	2,654	—	2,654	87.6	2,654	—	2,654	87.6	100.0
岩手	18,000	18,120	416	18,536	104.1	17,984	150	18,134	104.4	97.8
宮城	2,000	2,537	—	2,537	96.9	2,537	—	2,537	96.9	100.0
秋田	10,095	10,150	429	10,579	76.1	10,027	10	10,037	74.5	94.9
山形	2,000	2,536	—	2,536	85.4	2,536	—	2,536	85.4	100.0
福島	10,378	10,382	—	10,382	98.5	10,382	—	10,382	99.5	100.0
茨城	4,313	4,308	50	4,358	97.8	4,308	—	4,308	100.2	98.9
栃木	7,000	7,869	—	7,869	104.0	7,869	—	7,869	105.2	100.0
群馬	1,705	1,717	—	1,717	100.6	1,717	—	1,717	100.6	100.0
埼玉	4,861	5,126	27	5,153	106.0	5,126	—	5,126	106.1	99.5
千葉	42,000	41,692	—	41,692	99.5	41,692	—	41,692	99.5	100.0
東京	2,121	2,119	—	2,119	100.0	2,119	—	2,119	100.0	100.0
神奈川	1	1	—	1	100.0	1	—	1	100.0	100.0
新潟	42,000	41,682	80	41,762	87.3	41,682	80	41,762	87.4	100.0
富山	1,000	775	116	891	114.7	775	116	891	134.8	100.0
石川	428	428	—	428	87.2	428	—	428	87.2	100.0
福井	2,217	2,217	—	2,217	99.2	2,217	—	2,217	99.2	100.0
山梨	235	234	—	234	96.1	234	—	234	96.1	100.0
長野	2,613	2,613	—	2,613	98.3	2,553	—	2,553	96.0	97.7
岐阜	15,900	16,569	4,334	20,903	101.2	16,510	—	16,510	101.1	79.0
静岡	4,000	4,049	—	4,049	103.0	4,049	—	4,049	103.0	100.0
愛知	2,564	2,509	—	2,509	88.7	2,509	—	2,509	89.1	100.0
三重	3,000	2,905	—	2,905	98.0	2,905	—	2,905	98.0	100.0
滋賀	7,200	7,262	—	7,262	99.1	7,262	—	7,262	99.1	100.0
京都	497	525	100	625	105.8	465	42	507	103.3	81.1
大阪	40	40	—	40	100.0	40	—	40	100.0	100.0
兵庫	10,369	10,368	—	10,368	98.6	10,368	—	10,368	98.6	100.0
奈良	1,000	680	—	680	92.1	680	—	680	92.1	100.0
和歌山	100	91	—	91	100.0	91	—	91	100.0	100.0
鳥取	727	734	—	734	100.0	734	—	734	100.0	100.0
島根	1,153	1,153	—	1,153	100.0	1,153	—	1,153	100.0	100.0
岡山	10,811	10,745	66	10,811	100.0	10,745	66	10,811	100.6	100.0
広島	4,000	4,418	—	4,418	99.3	4,418	—	4,418	99.3	100.0
山口	8,000	8,795	—	8,795	96.4	8,795	—	8,795	96.4	100.0
徳島	1,290	1,386	—	1,386	107.5	1,386	—	1,386	107.5	100.0
香川	11	12	—	12	100.0	12	—	12	100.0	100.0
愛媛	2,861	2,977	584	3,561	98.2	2,861	—	2,861	94.0	80.3
高知	7,291	7,316	—	7,316	103.0	7,316	—	7,316	103.0	100.0
福岡	4,519	4,566	686	5,252	95.7	4,520	—	4,520	97.8	86.1
佐賀	1,000	231	—	231	100.0	231	—	231	100.0	100.0
長崎	3,719	3,720	—	3,720	99.1	3,720	—	3,720	99.1	100.0
熊本	8,983	9,101	330	9,431	101.5	8,991	—	8,991	101.6	95.3
大分	12,334	12,339	—	12,339	115.6	12,339	—	12,339	115.6	100.0
宮崎	7,642	7,643	—	7,643	123.2	7,643	—	7,643	123.2	100.0
鹿児島	8,683	9,302	2,923	12,225	102.2	8,836	13	8,848	105.7	72.4
沖縄	7,000	7,200	186	7,386	95.0	7,176	—	7,176	95.1	97.2
計	317,713	326,696	11,301	337,996	99.5	325,495	1,381	326,876	100.0	96.7

(15) 狩猟税

都道府県名	予算額 現額	調定額				収入済額				収入歩合 (B)/(A)	
		現 課 税 分	滞 繰 越 分	納 分	計 (A)	前 年 比	現 課 税 分	滞 繰 越 分	納 分		計 (B)
	千円	千円	千円	千円	%	千円	千円	千円	千円	%	%
北海道	50,316	45,498	—	45,498	90.7	45,498	—	45,498	45,498	90.7	100.0
青森	3,821	4,469	—	4,469	111.0	4,469	—	4,469	4,469	111.0	100.0
岩手	13,000	13,197	—	13,197	98.6	13,197	—	13,197	13,197	98.6	100.0
宮城	11,000	11,814	—	11,814	90.3	11,814	—	11,814	11,814	90.3	100.0
秋田	1,506	1,465	—	1,465	101.3	1,465	—	1,465	1,465	101.3	100.0
山形	4,000	4,425	—	4,425	112.6	4,425	—	4,425	4,425	112.6	100.0
福島	14,890	14,891	—	14,891	99.9	14,891	—	14,891	14,891	99.9	100.0
茨城	41,216	41,249	—	41,249	97.5	41,249	—	41,249	41,249	97.5	100.0
栃木	23,000	24,189	—	24,189	97.4	24,189	—	24,189	24,189	97.4	100.0
群馬	18,555	19,548	—	19,548	98.2	19,548	—	19,548	19,548	98.2	100.0
埼玉	20,250	20,797	—	20,797	97.1	20,797	—	20,797	20,797	97.1	100.0
千葉	32,000	32,372	—	32,372	96.9	32,372	—	32,372	32,372	96.9	100.0
東京	4,181	4,146	—	4,146	99.2	4,146	—	4,146	4,146	99.2	100.0
神奈川	16,280	16,266	—	16,266	97.7	16,266	—	16,266	16,266	97.7	100.0
新潟	12,000	11,813	—	11,813	93.7	11,813	—	11,813	11,813	93.7	100.0
富山	6,000	6,160	—	6,160	99.5	6,160	—	6,160	6,160	99.5	100.0
石川	11,741	11,741	—	11,741	97.6	11,741	—	11,741	11,741	97.6	100.0
福井	9,939	10,068	—	10,068	86.7	10,068	—	10,068	10,068	86.7	100.0
山梨	13,792	13,621	—	13,621	95.1	13,621	—	13,621	13,621	95.1	100.0
長野	19,020	19,020	—	19,020	82.1	19,020	—	19,020	19,020	82.1	100.0
岐阜	17,000	243	—	243	1.3	243	—	243	243	1.3	100.0
静岡	38,000	38,477	—	38,477	99.5	38,477	—	38,477	38,477	99.5	100.0
愛知	12,806	11,957	—	11,957	93.0	11,957	—	11,957	11,957	93.0	100.0
三重	21,000	18,863	—	18,863	82.7	18,863	—	18,863	18,863	82.7	100.0
滋賀	14,200	14,347	—	14,347	110.7	14,347	—	14,347	14,347	110.7	100.0
京都	19,404	19,283	—	19,283	99.0	19,283	—	19,283	19,283	99.0	100.0
大阪	7,920	8,275	—	8,275	99.8	8,275	—	8,275	8,275	99.8	100.0
兵庫	36,546	36,516	—	36,516	99.6	36,516	—	36,516	36,516	99.6	100.0
奈良	11,000	11,922	—	11,922	102.6	11,922	—	11,922	11,922	102.6	100.0
和歌山	14,900	14,968	—	14,968	89.8	14,968	—	14,968	14,968	89.8	100.0
鳥取	6,194	6,035	—	6,035	103.3	6,035	—	6,035	6,035	103.3	100.0
島根	11,802	11,796	—	11,796	98.3	11,796	—	11,796	11,796	98.3	100.0
岡山	7,454	17,800	—	17,800	101.1	17,800	—	17,800	17,800	101.1	100.0
広島	25,000	24,694	—	24,694	100.0	24,694	—	24,694	24,694	100.0	100.0
山口	11,000	12,005	—	12,005	100.5	12,005	—	12,005	12,005	100.5	100.0
徳島	12,913	13,163	—	13,163	98.5	13,163	—	13,163	13,163	98.5	100.0
香川	4,000	4,506	—	4,506	98.1	4,506	—	4,506	4,506	98.1	100.0
愛媛	25,520	25,520	—	25,520	98.1	25,520	—	25,520	25,520	98.1	100.0
高知	21,021	21,110	—	21,110	98.0	21,110	—	21,110	21,110	98.0	100.0
福岡	18,282	18,220	—	18,220	97.2	18,220	—	18,220	18,220	97.2	100.0
佐賀	9,000	8,958	—	8,958	94.2	8,958	—	8,958	8,958	94.2	100.0
長崎	8,758	8,759	—	8,759	102.2	8,759	—	8,759	8,759	102.2	100.0
熊本	19,468	19,155	—	19,155	95.4	19,155	—	19,155	19,155	95.4	100.0
大分	22,828	22,828	—	22,828	100.6	22,828	—	22,828	22,828	100.6	100.0
宮崎	23,141	23,449	—	23,449	95.0	23,449	—	23,449	23,449	94.9	100.0
鹿児島	25,006	25,257	—	25,257	96.9	25,257	—	25,257	25,257	96.9	100.0
沖縄	2,000	2,643	—	2,643	94.8	2,643	—	2,643	2,643	94.8	100.0
計	772,670	767,498	—	767,498	94.4	767,498	—	767,498	767,498	94.4	100.0

(16) 固定資産税 (該当あるもののみ記載)

都道府 県名	予 算 額 現 現 額	調 定 額				収 入 済 額				収入歩合 (B)/(A)
		現 年 課 税 分	滞 納 繰 越 分	計 (A)	前 年 比	現 年 課 税 分	滞 納 繰 越 分	計 (B)	前 年 比	
	千円	千円	千円	千円	%	千円	千円	千円	%	%
北 海 道	597,550	597,197	—	597,197	78.0	597,197	—	597,197	78.0	100.0
青 森	477,622	515,796	—	515,796	510.4	515,796	—	515,796	510.4	100.0
福 島	4,401,838	4,401,838	—	4,401,838	126.5	4,401,838	—	4,401,838	126.5	100.0
愛 知	2,479,626	2,479,880	—	2,479,880	38.0	2,479,880	—	2,479,880	38.0	100.0
大 阪	40	43	—	43	0.5	43	—	43	0.5	100.0
計	7,956,676	7,994,754	—	7,994,754	753	7,994,754	—	7,994,754	245.8	100.0

(17) 法定外普通税 (該当あるもののみ記載)

都道府 県名	予 算 額 現 現 額	調 定 額				収 入 済 額				収入歩合 (B)/(A)
		現 年 課 税 分	滞 納 繰 越 分	計 (A)	前 年 比	現 年 課 税 分	滞 納 繰 越 分	計 (B)	前 年 比	
	千円	千円	千円	千円	%	千円	千円	千円	%	%
北 海 道	899,960	899,960	—	899,960	100.0	899,960	—	899,960	100.0	100.0
青 森	19,376,252	19,414,157	—	19,414,157	96.8	19,414,157	—	19,414,157	96.8	100.0
宮 城	181,000	181,020	—	181,020	171.4	181,020	—	181,020	171.4	100.0
茨 城	1,231,648	1,231,648	—	1,231,648	100.1	1,231,648	—	1,231,648	100.1	100.0
新 潟	3,460,000	3,460,042	—	3,460,042	107.8	3,460,042	—	3,460,042	107.8	100.0
石 川	770,452	770,452	—	770,452	100.0	770,452	—	770,452	100.0	100.0
福 井	11,336,808	11,129,249	—	11,129,249	91.4	11,129,249	—	11,129,249	91.4	100.0
静 岡	1,240,000	1,240,416	—	1,240,416	100.0	1,240,416	—	1,240,416	100.0	100.0
島 根	743,366	743,366	—	743,366	100.0	743,366	—	743,366	100.0	100.0
愛 媛	1,170,792	1,170,792	—	1,170,792	78.8	1,170,792	—	1,170,792	78.8	100.0
佐 賀	3,364,000	3,364,379	—	3,364,379	88.5	3,364,379	—	3,364,379	88.5	100.0
鹿 児 島	1,772,603	1,772,577	—	1,772,577	87.7	1,772,577	—	1,772,577	87.7	100.0
沖 縄	1,002,789	1,006,816	—	1,006,816	99.2	1,006,816	—	1,006,816	99.2	100.0
計	46,549,670	46,384,874	—	46,384,874	95.1	46,384,874	—	46,384,874	95.1	100.0

(18) 法定外目的税 (該当あるもののみ記載)

都道府県名	予算現額	調定額				収入済額				収入歩合 (B)/(A)
		現年課税分	滞繰越分	計(A)	前年比	現年課税分	滞繰越分	計(B)	前年比	
	千円	千円	千円	千円	%	千円	千円	千円	%	%
北海道	803,627	867,436	600	868,036	102.6	866,570	95	866,665	102.5	99.8
青森	88,398	84,652	—	84,652	94.0	84,652	—	84,652	94.0	100.0
岩手	92,000	95,439	—	95,439	102.6	95,439	—	95,439	102.6	100.0
宮城	396,000	402,563	—	402,563	88.4	402,563	—	402,563	88.4	100.0
秋田	212,222	233,327	—	233,327	129.2	233,327	—	233,327	129.2	100.0
山形	180,000	180,377	—	180,377	121.1	180,377	—	180,377	121.1	100.0
福島	477,019	477,022	—	477,022	92.1	477,022	—	477,022	92.1	100.0
東京	2,848,300	2,707,504	—	2,707,504	101.5	2,707,789	—	2,707,789	101.5	100.0
新潟	171,000	170,923	—	170,923	116.4	170,923	—	170,923	116.4	100.0
岐阜	12,000	11,197	—	11,197	92.4	11,197	—	11,197	92.4	100.0
愛知	536,001	554,517	—	554,517	99.6	554,517	—	554,517	99.6	100.0
三重	466,000	446,161	—	446,161	89.1	446,161	—	446,161	89.1	100.0
滋賀	31,500	31,510	—	31,510	131.7	31,510	—	31,510	131.7	100.0
京都	189,916	190,160	—	190,160	95.9	190,160	—	190,160	95.9	100.0
大阪	1,304,000	1,237,577	—	1,237,577	163.6	1,237,344	—	1,237,344	163.6	100.0
奈良	134,000	166,908	—	166,908	123.4	166,908	—	166,908	123.4	100.0
鳥取	7,570	8,819	—	8,819	106.6	8,819	—	8,819	106.6	100.0
島根	180,694	176,611	—	176,611	66.1	176,611	—	176,611	66.1	100.0
岡山	635,272	618,326	36,157	654,483	102.8	618,326	—	618,326	102.9	94.5
広島	708,000	650,421	—	650,421	109.0	650,421	—	650,421	109.0	100.0
山口	214,000	221,476	—	221,476	91.7	221,476	—	221,476	91.7	100.0
愛媛	280,435	280,435	—	280,435	104.4	280,435	—	280,435	104.4	100.0
福岡	202,699	191,995	4,019	196,014	106.2	191,995	4,019	196,014	108.6	100.0
佐賀	100,000	99,652	—	99,652	96.0	99,652	—	99,652	96.0	100.0
長崎	72,169	72,170	—	72,170	114.9	72,170	—	72,170	114.9	100.0
熊本	126,227	110,763	—	110,763	94.1	110,763	—	110,763	94.1	100.0
大分	436,131	436,131	300,099	736,230	103.2	436,131	—	436,131	105.6	59.2
宮崎	283,029	285,970	—	285,970	114.7	285,970	—	285,970	114.7	100.0
鹿児島	224,072	230,787	—	230,787	120.1	230,787	—	230,787	120.1	100.0
沖縄	38,000	38,390	—	38,390	101.2	38,390	—	38,390	101.2	100.0
計	11,450,281	11,279,219	340,875	11,620,094	105.5	11,278,405	4,114	11,282,519	105.7	97.1

(19) 旧法による税 (該当あるもののみ記載)

都道府名	予 算 額	調 定 額				収 入 済 額				収入歩合 (B)/(A)
		現 年 課 税 分	滞 納 繰 越 分	計 (A)	前 年 比	現 年 課 税 分	滞 納 繰 越 分	計 (B)	前 年 比	
	千円	千円	千円	千円	%	千円	千円	千円	%	%
秋 田	384	—	1,828	1,828	81.7	—	416	416	102.0	22.8
茨 城	460	—	1,264	1,264	74.6	—	520	520	173.3	41.1
東 京	1	—	—	—	0.0	—	—	—	0.0	0.0
岐 阜	1,100	—	64,637	64,637	96.4	—	4,652	4,652	191.4	7.2
静 岡	—	—	84,574	84,574	99.2	—	120	120	17	0.1
愛 知	1,000	—	2,682	2,682	92.7	—	1,350	1,350	675.0	50.3
京 都	27	—	1,132	1,132	77.7	—	300	300	92.3	26.5
大 阪	24,000	—	454,121	454,121	92.5	—	30,821	30,821	109.8	6.8
徳 島	120	—	233	233	56.4	—	233	233	129.4	100.0
計	27,092	—	610,471	610,471	93.5	—	38,412	38,412	117.1	6.3

(20) 合計

都道府県名	予算額	調定額				収入済額				収入歩合 (B)/(A)		
		現課税	滞繰越	納分	計 (A)	前年比	現課税	滞繰越	納分		計 (B)	前年比
北海道	595,123,984	598,129,656	8,481,946	606,611,602	100.3	594,358,320	3,109,641	597,467,961	100.3	98.5		
青森	145,305,405	145,910,958	1,760,602	147,671,560	101.9	145,375,255	499,562	145,874,817	102.1	98.8		
岩手	129,240,000	129,919,504	1,742,855	131,662,359	96.8	129,109,089	908,533	130,017,622	96.9	98.8		
宮城	291,830,000	292,334,162	3,202,249	295,536,411	97.7	291,001,049	1,033,866	292,034,915	97.7	98.8		
秋田	90,426,382	91,439,767	1,095,264	92,535,031	98.8	91,181,115	277,826	91,458,940	99.0	98.8		
山形	110,000,000	110,497,324	1,220,531	111,717,855	98.9	110,121,654	312,711	110,434,365	98.9	98.9		
福島	233,785,344	234,621,835	4,122,577	238,744,412	98.1	233,259,091	1,010,402	234,269,493	98.1	98.1		
茨城	378,085,070	378,681,172	4,580,848	383,262,020	98.7	376,780,236	1,587,690	378,367,926	98.8	98.7		
栃木	244,000,000	244,708,909	3,173,190	247,882,099	98.1	243,618,654	1,029,871	244,648,525	98.3	98.7		
群馬	245,000,000	245,832,841	3,424,092	249,256,933	98.7	244,882,416	869,182	245,751,598	98.9	98.6		
埼玉	763,000,000	768,601,811	11,991,545	780,593,356	99.7	763,356,070	4,748,018	768,104,088	99.9	98.4		
千葉	963,479,000	980,185,790	15,610,588	995,796,378	99.4	974,440,395	5,308,734	979,749,129	99.5	98.4		
東京	4,214,350,578	4,227,263,596	33,332,086	4,260,595,682	103.2	4,206,618,550	15,580,710	4,222,199,260	103.3	99.1		
神奈川	1,117,301,364	1,118,418,492	13,511,792	1,131,930,285	96.9	1,111,723,523	5,830,770	1,117,554,294	96.9	98.7		
新潟	253,120,000	253,231,839	2,197,102	255,428,941	97.1	252,645,646	632,110	253,277,756	97.1	99.2		
富山	141,601,000	142,557,524	2,179,934	144,737,458	101.0	141,648,318	801,016	142,449,334	101.1	98.4		
石川	153,967,132	154,651,509	2,246,490	156,897,999	99.7	153,930,695	723,745	154,654,440	99.8	98.6		
福井	118,523,965	119,516,223	1,263,689	120,779,912	101.1	119,167,043	396,594	119,563,637	101.2	99.0		
山梨	93,528,594	93,552,130	1,137,702	94,689,832	96.3	93,178,362	408,707	93,587,069	96.5	98.8		
長野	233,505,275	234,473,253	2,242,352	236,715,605	99.6	233,578,278	799,467	234,377,745	99.6	99.0		
岐阜	241,600,000	243,479,340	4,305,351	247,784,691	99.2	242,076,289	1,687,558	243,763,847	99.4	98.4		
静岡	470,000,000	473,077,833	5,602,319	478,680,152	97.6	471,188,570	1,795,701	472,984,271	97.8	98.8		
愛知	1,195,100,000	1,200,886,562	13,091,222	1,213,977,784	97.8	1,195,735,181	4,820,125	1,200,555,306	97.8	98.9		
三重	248,608,000	254,502,987	3,028,830	257,531,817	95.7	253,124,852	1,145,360	254,270,212	95.6	98.7		
滋賀	171,790,000	172,416,329	3,003,390	175,419,719	101.2	171,063,478	1,138,841	172,202,319	101.3	98.2		
京都	275,862,000	275,858,427	3,058,738	278,917,165	103.2	274,091,515	1,613,302	275,704,817	103.1	98.8		
大阪	1,449,343,000	1,458,292,249	14,183,483	1,472,475,732	100.0	1,454,686,308	5,187,336	1,459,873,644	100.2	99.1		
兵庫	711,842,700	710,838,795	9,427,762	720,266,557	99.9	707,544,586	3,044,219	710,588,805	100.0	98.7		
奈良	120,600,000	120,705,242	2,293,006	122,998,248	100.4	120,124,207	637,613	120,761,820	100.6	98.2		
和歌山	92,708,000	94,525,889	1,368,675	95,894,564	100.8	94,159,970	316,979	94,476,949	100.9	98.5		
鳥取	54,472,866	54,457,354	504,936	54,962,290	102.0	54,283,433	171,096	54,454,529	102.1	99.1		
島根	69,327,868	69,882,581	449,017	70,331,598	102.1	69,645,285	154,563	69,799,848	102.1	99.2		
岡山	232,623,614	232,984,960	2,508,472	235,493,432	99.2	231,979,466	1,086,942	233,066,408	99.4	99.0		
広島	325,939,000	325,995,534	4,652,625	330,648,159	97.7	324,025,723	1,768,839	325,794,562	97.8	98.5		
山口	175,721,394	180,462,488	1,870,266	182,332,754	100.7	179,646,504	793,525	180,440,029	100.8	99.0		
徳島	75,000,000	76,581,883	847,749	77,429,632	98.0	76,420,392	285,764	76,706,156	98.2	99.1		
香川	122,783,011	124,086,702	1,343,686	125,430,388	99.8	123,719,440	407,090	124,126,530	99.9	99.0		
愛媛	151,700,000	151,790,246	1,101,048	152,891,294	102.1	151,323,917	444,255	151,768,172	102.2	99.3		
高知	64,671,322	64,897,107	619,030	65,516,137	99.3	64,654,871	271,146	64,926,017	99.5	99.1		
福岡	619,999,815	624,605,863	7,965,635	632,571,498	99.3	621,362,297	3,026,480	624,388,777	99.4	98.7		
佐賀	89,379,000	90,414,146	902,599	91,316,745	101.3	89,924,042	451,028	90,375,070	101.4	99.0		
長崎	119,489,347	119,675,670	1,398,485	121,074,155	98.7	119,136,625	512,288	119,648,913	98.7	98.8		
熊本	156,424,029	158,254,285	1,952,732	160,207,017	98.1	157,449,230	570,853	158,020,083	98.2	98.6		
大分	125,090,000	125,215,741	1,478,998	126,694,739	100.4	124,731,110	410,310	125,141,420	100.4	98.8		
宮崎	98,114,307	99,625,526	1,141,137	100,766,663	98.3	99,119,797	518,854	99,638,651	98.4	98.9		
鹿児島	147,309,186	148,109,146	1,998,910	150,108,055	99.0	147,487,505	626,596	148,114,101	99.1	98.7		
沖縄	135,295,561	136,458,419	1,738,517	138,196,936	104.5	135,572,672	648,281	136,220,953	103.9	98.6		
計	18,255,967,113	18,352,609,598	210,354,052	18,562,963,651	100.0	18,264,251,024	79,404,099	18,343,655,124	100.1	98.8		

7 令和元年度市町村税

(1) 普通税

市町村名			1 法定普通税			(ア) 市町村民税		
			現年課税分(A)	滞納繰越分(B)	合計(C)	現年課税分(A)	滞納繰越分(B)	合計(C)
山形市	形市	市	33,846,594	1,087,777	34,940,260	17,071,005	453,755	17,524,760
米沢市	沢市	市	10,478,076	325,169	10,805,424	4,552,316	126,193	4,678,509
鶴岡市	岡市	市	14,308,601	608,346	14,921,763	6,208,801	200,151	6,408,952
酒田市	田市	市	12,787,999	413,033	13,204,709	5,685,367	118,959	5,804,326
新庄市	庄市	市	4,404,554	192,432	4,598,397	1,851,631	72,209	1,923,840
寒河江市	河江市	市	4,811,164	214,765	5,027,382	2,106,700	77,194	2,183,894
上山市	山市	市	3,532,839	257,015	3,790,765	1,408,461	31,198	1,439,659
村山市	山市	市	2,363,760	166,117	2,531,029	1,059,462	35,117	1,094,579
長井市	井市	市	3,041,871	41,461	3,084,512	1,360,822	8,995	1,369,817
天童市	童市	市	8,139,646	548,239	8,691,956	3,610,494	118,047	3,728,541
東根市	根市	市	6,603,300	282,029	6,887,094	3,151,894	65,644	3,217,538
尾花沢市	花沢市	市	1,646,338	82,007	1,729,237	650,176	22,895	673,071
南陽市	陽市	市	3,486,705	101,663	3,589,800	1,699,171	51,752	1,750,923
市計	計	市計	109,451,447	4,320,053	113,802,328	50,416,300	1,382,109	51,798,409
山辺町	辺町	町	1,224,462	53,249	1,278,088	588,602	15,689	604,291
中山町	山町	町	1,009,705	43,625	1,053,597	472,923	16,280	489,203
河北町	北町	町	1,826,484	95,567	1,922,847	820,176	20,113	840,289
西川町	川町	町	740,006	11,957	752,083	188,530	3,150	191,680
朝日町	日町	町	584,973	16,356	601,748	221,906	4,188	226,094
大江町	江町	町	808,247	16,790	825,351	368,121	3,768	371,889
大石田町	石田町	町	600,559	20,011	620,739	267,845	6,065	273,910
金山町	山町	町	441,543	38,971	480,637	179,570	12,468	192,038
最上町	上町	町	809,949	19,932	830,188	329,821	—	329,821
舟形町	形町	町	485,059	4,320	489,488	206,762	680	207,442
真室川町	室川町	町	652,756	17,703	670,630	268,433	3,537	271,970
大蔵村	蔵村	村	313,688	27,009	340,820	120,117	6,841	126,958
鮭川村	川村	村	365,345	46,840	412,283	173,322	9,170	182,492
戸沢村	沢村	村	360,906	21,786	382,838	129,995	4,880	134,875
高畠町	畠町	町	2,325,777	140,229	2,466,986	1,054,534	43,456	1,097,990
川西町	西町	町	1,355,088	212,036	1,567,778	578,733	41,910	620,643
小国町	国町	町	984,256	53,556	1,038,113	362,328	7,139	369,467
白鷹町	鷹町	町	1,167,779	66,421	1,235,009	545,513	16,424	561,937
飯豊町	豊町	町	638,889	33,266	672,467	285,321	6,839	292,160
三川町	川町	町	992,356	11,314	1,003,893	389,042	4,115	393,157
庄内町	内町	町	1,928,411	68,075	1,997,193	862,745	20,017	882,762
遊佐町	佐町	町	1,310,308	52,887	1,363,716	512,022	18,821	530,843
町村計	計	町村計	20,926,546	1,071,900	22,006,492	8,926,361	265,550	9,191,911
県計	計	県計	130,377,993	5,391,953	135,808,820	59,342,661	1,647,659	60,990,320
対前年比	%		100.8	95.2	100.6	99.9	94.2	99.7

税目別調定額調

(単位 千円)

(イ) 固定資産税			(ウ) 軽自動車税		
現年課税分(A)	滞納繰越分(B)	合計(C)	現年課税分(A)	滞納繰越分(B)	合計(C)
14,757,129	611,815	15,368,944	—	—	651,345
5,123,354	191,294	5,314,648	—	—	262,248
6,896,342	391,589	7,287,931	—	—	439,419
6,133,343	277,237	6,410,580	—	—	356,014
2,095,799	115,626	2,211,425	—	—	119,077
2,307,042	132,406	2,439,448	—	—	144,784
1,863,190	222,023	2,085,213	—	—	102,142
1,074,714	128,227	1,202,941	—	—	89,931
1,404,069	31,983	1,436,052	—	—	91,050
3,879,004	417,253	4,296,257	—	—	226,691
3,003,340	213,142	3,216,482	—	—	155,087
794,916	55,831	850,747	—	—	66,738
1,480,504	45,359	1,525,863	—	—	108,734
50,812,746	2,833,785	53,646,531	—	—	2,813,260
541,214	36,717	577,931	—	—	45,059
430,886	25,645	456,531	—	—	40,203
838,012	74,461	912,473	—	—	62,845
511,294	8,757	520,051	—	—	18,182
304,293	10,841	315,134	—	—	28,502
362,595	11,648	374,243	—	—	31,476
301,626	13,690	315,316	—	—	26,936
211,820	26,464	238,284	—	—	20,981
395,574	19,932	415,506	—	—	31,233
238,527	3,599	242,126	—	—	19,605
317,875	13,444	331,319	—	—	27,341
170,820	19,620	190,440	—	—	14,030
166,906	36,295	203,201	—	—	17,944
186,315	16,380	202,695	—	—	17,367
1,026,235	93,853	1,120,088	—	—	87,579
601,890	159,591	761,481	—	—	69,757
552,634	45,233	597,867	—	—	24,135
510,410	46,660	557,070	—	—	54,755
299,482	25,292	324,774	—	—	29,938
501,506	6,875	508,381	—	—	28,713
869,214	43,409	912,623	—	—	82,510
691,072	31,989	723,061	—	—	54,686
10,030,200	770,395	10,800,595	—	—	833,777
60,842,946	3,604,180	64,447,126	—	—	3,647,037
101.6	95.4	101.3	—	—	103.5

市 町 村 名	(エ) 市 町 村 た ば こ 税			(オ) 鉦 産 税		
	現年課税分(A)	滞納繰越分(B)	合 計(C)	現年課税分(A)	滞納繰越分(B)	合 計(C)
山 形 市	1,395,211	—	1,395,211	—	—	—
米 沢 市	549,875	—	549,875	144	—	144
鶴 岡 市	785,461	—	785,461	—	—	—
酒 田 市	633,788	—	633,788	1	—	1
新 庄 市	344,055	—	344,055	—	—	—
寒 河 江 市	259,256	—	259,256	—	—	—
上 山 市	163,751	—	163,751	—	—	—
村 山 市	143,578	—	143,578	—	—	—
長 井 市	187,593	—	187,593	—	—	—
天 童 市	440,467	—	440,467	—	—	—
東 根 市	297,987	—	297,987	—	—	—
尾 花 沢 市	138,681	—	138,681	—	—	—
南 陽 市	204,280	—	204,280	—	—	—
市 計	5,543,983	—	5,543,983	145	—	145
山 辺 町	50,807	—	50,807	—	—	—
中 山 町	67,660	—	67,660	—	—	—
河 北 町	107,240	—	107,240	—	—	—
西 川 町	22,170	—	22,170	—	—	—
朝 日 町	32,018	—	32,018	—	—	—
大 江 町	47,743	—	47,743	—	—	—
大 石 田 町	4,217	—	4,217	360	—	360
金 山 町	29,334	—	29,334	—	—	—
最 上 町	53,628	—	53,628	—	—	—
舟 形 町	20,315	—	20,315	—	—	—
真 室 川 町	40,000	—	40,000	—	—	—
大 蔵 村	9,392	—	9,392	—	—	—
鮭 川 村	8,646	—	8,646	—	—	—
戸 沢 村	27,901	—	27,901	—	—	—
高 畠 町	161,329	—	161,329	—	—	—
川 西 町	112,695	—	112,695	—	—	—
小 国 町	46,644	—	46,644	—	—	—
白 鷹 町	61,247	—	61,247	—	—	—
飯 豊 町	25,595	—	25,595	—	—	—
三 川 町	73,642	—	73,642	—	—	—
庄 内 町	112,701	—	112,701	3,597	—	3,597
遊 佐 町	55,126	—	55,126	—	—	—
町 村 計	1,170,050	—	1,170,050	3,957	—	3,957
県 計	6,714,033	—	6,714,033	4,102	—	4,102
対 前 年 比 %	100.2	—	100.2	113.7	—	113.7

(2) 目的税

市町村名	3 法 定 目 的 税			(ア) 入 湯 税		
	現年課税分(A)	滞納繰越分(B)	合 計(C)	現年課税分(A)	滞納繰越分(B)	合 計(C)
山形市	2,616,163	124,232	2,740,395	49,625	2,900	52,525
米沢市	449,152	17,539	466,691	17,183	493	17,676
鶴岡市	935,957	52,691	988,648	125,609	4,422	130,031
酒田市	866,666	41,227	907,893	30,318	—	30,318
新庄市	208,735	17,792	226,527	—	—	—
寒河江市	368,017	16,935	384,952	9,091	—	9,091
上山市	276,066	29,593	305,659	41,877	6	41,883
村山市	135,783	14,256	150,039	17,677	—	17,677
長井市	133,034	5,501	138,535	1,858	—	1,858
天童市	588,426	60,735	649,161	46,875	—	46,875
東根市	411,616	34,874	446,490	9,186	—	9,186
尾花沢市	89,338	4,614	93,952	24,859	—	24,859
南陽市	248,073	9,466	257,539	16,424	1,188	17,612
市 計	7,327,026	429,455	7,756,481	390,582	9,009	399,591
山辺町	21,343	—	21,343	21,343	—	21,343
中山町	19,062	—	19,062	19,062	—	19,062
河北町	136,608	14,295	150,903	1,254	—	1,254
西川町	11,648	—	11,648	11,648	—	11,648
朝日町	63	—	63	63	—	63
大江町	18,242	573	18,815	332	—	332
大石田町	22,397	1,113	23,510	4,385	—	4,385
金山町	12,626	1,200	13,826	4,539	—	4,539
最上町	14,885	—	14,885	14,885	—	14,885
舟形町	466	—	466	466	—	466
真室川町	7,894	316	8,210	271	—	271
大蔵村	8,658	—	8,658	8,658	—	8,658
鮭川村	1,104	—	1,104	1,104	—	1,104
戸沢村	3,553	—	3,553	3,553	—	3,553
高畠町	137,729	15,999	153,728	295	—	295
川西町	34,276	3,884	38,160	5,972	—	5,972
小白町	2,126	—	2,126	2,126	—	2,126
白鷹町	42,363	3,599	45,962	4,009	—	4,009
飯豊町	12,336	—	12,336	12,336	—	12,336
三川町	18,153	—	18,153	18,153	—	18,153
庄内町	71,513	4,070	75,583	8,240	—	8,240
遊佐町	13,099	163	13,262	13,099	146	13,245
町 村 計	610,144	45,212	655,356	155,793	146	155,939
県 計	7,937,170	474,667	8,411,837	546,375	9,155	555,530
対 前 年 比 %	101.3	95.0	100.9	97.7	116.3	98.0

(イ) 都 市 計 画 税			(ウ) 水 利 地 益 税		
現年課税分(A)	滞納繰越分(B)	合 計(C)	現年課税分(A)	滞納繰越分(B)	合 計(C)
2,566,538	121,332	2,687,870	—	—	—
431,969	17,046	449,015	—	—	—
810,348	48,269	858,617	—	—	—
836,348	41,227	877,575	—	—	—
208,735	17,792	226,527	—	—	—
358,926	16,935	375,861	—	—	—
234,189	29,587	263,776	—	—	—
118,106	14,256	132,362	—	—	—
131,176	5,501	136,677	—	—	—
541,551	60,735	602,286	—	—	—
402,430	34,874	437,304	—	—	—
64,479	4,614	69,093	—	—	—
231,649	8,278	239,927	—	—	—
6,936,444	420,446	7,356,890	—	—	—
—	—	—	—	—	—
—	—	—	—	—	—
135,354	14,295	149,649	—	—	—
—	—	—	—	—	—
—	—	—	—	—	—
17,910	573	18,483	—	—	—
18,012	1,113	19,125	—	—	—
8,087	1,200	9,287	—	—	—
—	—	—	—	—	—
—	—	—	—	—	—
7,623	316	7,939	—	—	—
—	—	—	—	—	—
—	—	—	—	—	—
—	—	—	—	—	—
137,434	15,999	153,433	—	—	—
28,304	3,884	32,188	—	—	—
—	—	—	—	—	—
38,354	3,599	41,953	—	—	—
—	—	—	—	—	—
—	—	—	—	—	—
63,273	4,070	67,343	—	—	—
—	17	17	—	—	—
454,351	45,066	499,417	—	—	—
7,390,795	465,512	7,856,307	—	—	—
101.6	94.7	101.2	—	—	—

市 町 村 名	4 法 定 外 目 的 税			5 旧 法 に よ る 税		
	現年課税分(A)	滞納繰越分(B)	合 計(C)	現年課税分(A)	滞納繰越分(B)	合 計(C)
山形市	—	—	—	—	—	—
米沢市	—	—	—	—	—	—
鶴岡市	—	—	—	—	—	—
酒田市	—	—	—	—	—	—
新庄市	—	—	—	—	—	—
寒河江市	—	—	—	—	—	—
上山市	—	—	—	—	—	—
長井市	—	—	—	—	—	—
天童市	—	—	—	—	—	—
東根市	—	—	—	—	—	—
尾花市	—	—	—	—	—	—
南陽市	—	—	—	—	—	—
市 計	—	—	—	—	—	—
山辺町	—	—	—	—	—	—
中北町	—	—	—	—	—	—
河西町	—	—	—	—	—	—
朝日町	—	—	—	—	—	—
大江町	—	—	—	—	—	—
大石町	—	—	—	—	—	—
大金町	—	—	—	—	—	—
最上町	—	—	—	—	—	—
舟形町	—	—	—	—	—	—
真室川町	—	—	—	—	—	—
大蔵村	—	—	—	—	—	—
鮭川村	—	—	—	—	—	—
戸沢村	—	—	—	—	—	—
高島町	—	—	—	—	—	—
川西町	—	—	—	—	—	—
小白町	—	—	—	—	—	—
飯三町	—	—	—	—	—	—
鷹川町	—	—	—	—	—	—
庄内町	—	—	—	—	—	—
遊佐町	—	—	—	—	—	—
町 計	—	—	—	—	—	—
県 計	—	—	—	—	—	—
対 前 年 比 %	—	—	—	—	—	—

(3) 合 計

合		計
現年課税分(A)	滞納繰越分(B)	合 計(C)
36,462,757	1,212,009	37,680,655
10,927,228	342,708	11,272,115
15,244,558	661,037	15,910,411
13,654,665	454,260	14,112,602
4,613,289	210,224	4,824,924
5,179,181	231,700	5,412,334
3,808,905	286,608	4,096,424
2,499,543	180,373	2,681,068
3,174,905	46,962	3,223,047
8,728,072	608,974	9,341,117
7,014,916	316,903	7,333,584
1,735,676	86,621	1,823,189
3,734,778	111,129	3,847,339
116,778,473	4,749,508	121,558,809
1,245,805	53,249	1,299,431
1,028,767	43,625	1,072,659
1,963,092	109,862	2,073,750
751,654	11,957	763,731
585,036	16,356	601,811
826,489	17,363	844,166
622,956	21,124	644,249
454,169	40,171	494,463
824,834	19,932	845,073
485,525	4,320	489,954
660,650	18,019	678,840
322,346	27,009	349,478
366,449	46,840	413,387
364,459	21,786	386,391
2,463,506	156,228	2,620,714
1,389,364	215,920	1,605,938
986,382	53,556	1,040,239
1,210,142	70,020	1,280,971
651,225	33,266	684,803
1,010,509	11,314	1,022,046
1,999,924	72,145	2,072,776
1,323,407	53,050	1,376,978
21,536,690	1,117,112	22,661,848
138,315,163	5,866,620	144,220,657
100.8	95.2	100.6

8 車種別・市町村別自動車税（種別割） 課税台数及び課税額調

公 所	車 種		乗 用 車 (台)	そ の 他 (台)	合 計 (台)	構 成 比 (%)	課 税 額 (円)	H30年度 課税台数 (台)	課税台数 対前年比 (R1/H30) (%)
	市	町 村							
村 山 總 合 支 庁	課 税	外 市	16,567	16,464	33,031	7.04	880,650,800	31,450	105.0
		山 形 市	94,158	13,093	107,251	22.86	3,822,232,600	107,665	99.6
		上 山 市	10,157	1,075	11,232	2.39	420,106,000	11,579	97.0
		天 童 市	22,441	2,910	25,351	5.40	920,070,100	25,371	99.9
		山 辺 町	4,920	448	5,368	1.14	198,972,700	5,477	98.0
		中 山 町	4,173	365	4,538	0.97	167,447,000	4,574	99.2
		寒 河 江 市	14,681	2,275	16,956	3.61	614,601,400	16,997	99.8
		河 北 川 町	6,618	830	7,448	1.59	275,683,400	7,661	97.2
		西 川 町	1,961	227	2,188	0.47	83,661,500	2,296	95.3
		朝 日 町	2,178	327	2,505	0.53	92,154,900	2,584	96.9
		大 江 町	2,719	309	3,028	0.65	115,745,000	3,177	95.3
		村 山 市	8,604	1,508	10,112	2.16	373,349,600	10,486	96.4
		東 根 市	16,883	1,974	18,857	4.02	679,241,300	18,580	101.5
		尾 花 沢 市	5,546	1,492	7,038	1.50	253,859,000	7,304	96.4
大 石 田 町	2,342	581	2,923	0.62	104,641,700	3,047	95.9		
	計	213,948	43,878	257,826	54.95	9,002,417,000	258,248	99.8	
最 上 總 合 支 庁	税 務 課	新 庄 市	11,994	2,022	14,016	2.99	508,052,800	14,027	99.9
		金 山 町	1,691	326	2,017	0.43	75,107,400	2,062	97.8
		最 上 町	2,892	541	3,433	0.73	127,554,300	3,539	97.0
		舟 形 町	1,850	235	2,085	0.44	77,086,500	2,161	96.5
		真 室 川 町	2,558	432	2,990	0.64	112,457,700	3,090	96.8
		大 蔵 村	1,017	221	1,238	0.26	45,657,400	1,275	97.1
		鮭 川 村	1,445	198	1,643	0.35	61,430,000	1,671	98.3
		戸 沢 村	1,448	173	1,621	0.35	61,149,400	1,679	96.5
	計	24,895	4,148	29,043	6.19	1,068,495,500	29,504	98.4	
置 賜 總 合 支 庁	税 務 課	米 沢 市	26,016	2,902	28,918	6.16	1,078,870,200	29,376	98.4
		南 陽 市	10,852	1,463	12,315	2.62	449,855,500	12,490	98.6
		高 島 町	8,174	1,049	9,223	1.97	341,377,600	9,274	99.5
		川 西 町	5,049	662	5,711	1.22	208,221,600	5,770	99.0
		長 井 市	9,846	1,530	11,376	2.42	418,557,900	11,537	98.6
		小 白 国 町	2,633	436	3,069	0.65	115,096,300	3,163	97.0
		飯 鷹 町	4,847	862	5,709	1.22	213,686,200	5,865	97.3
		豊 町	2,425	440	2,865	0.61	105,657,700	2,937	97.5
	計	69,842	9,344	79,186	16.88	2,931,323,000	80,412	98.5	
庄 内 總 合 支 庁	税 務 課	鶴 岡 市	40,590	5,733	46,323	9.87	1,682,105,000	46,902	98.8
		庄 内 町	7,060	1,367	8,427	1.80	304,312,400	8,472	99.5
		三 川 町	2,549	434	2,983	0.64	106,926,900	2,987	99.9
		酒 田 市	34,486	5,631	40,117	8.55	1,454,159,100	40,247	99.7
		遊 佐 町	4,690	631	5,321	1.13	197,407,800	5,400	98.5
		計	89,375	13,796	103,171	21.99	3,744,911,200	104,008	99.2
合 計		398,060	71,166	469,226	100.00	16,747,146,700	472,172	99.4	

(注) 1 四捨五入の関係上各項目の割合の和が合計と一致しないものもある。

2 この表は、定期賦課分について掲載した。

9 令和元年度地方譲与税に関する調

(単位 千円)

都道府県名	地方揮発油譲与税	地方道路譲与税	石油ガス譲与税	自動車重量譲与税	森林環境譲与税	航空機燃料譲与税
北海道	11,330,764	4	598,094	385,367	306,674	178,167
青森	2,444,433	1	134,528	87,961	66,749	59,636
岩手	3,139,916	1	148,359	95,576	122,498	34,117
宮城	2,079,315	1	105,894	183,078	70,252	13,735
秋田	2,432,438	1	136,907	75,702	99,232	81,085
山形	2,591,666	1	158,823	92,220	54,270	43,050
福島	3,888,568	2	177,053	163,550	95,914	22,157
茨城	3,473,410	1	155,170	267,528	59,756	557
栃木	2,718,550	1	131,338	191,504	64,056	—
群馬	2,456,465	1	110,538	187,769	64,503	—
埼玉県	3,358,479	1	151,386	462,635	89,485	—
千葉県	3,163,096	1	119,879	397,685	77,946	30,081
東京都	1,841,802	1	200,202	536,294	144,037	135,851
神奈川県	1,635,386	1	60,614	497,858	97,350	—
新潟県	3,814,568	2	210,658	173,518	70,894	3,010
富山県	1,894,081	1	99,462	94,471	26,138	29,409
石川県	1,879,114	1	101,172	101,171	42,330	12,742
福井県	1,527,674	1	80,814	68,795	44,614	274
山梨県	1,283,091	1	77,867	70,646	41,503	—
長野県	3,438,168	1	166,974	171,461	123,863	11,431
岐阜県	3,037,406	1	137,772	174,433	136,701	—
静岡県	2,195,146	1	111,644	293,586	119,967	28,976
愛知県	4,157,439	2	188,402	650,215	119,756	83,840
三重県	2,557,888	1	115,797	149,363	95,527	—
滋賀県	1,722,112	1	85,264	99,277	35,275	—
京都府	1,533,249	1	77,686	135,867	69,975	—
大阪府	2,747,648	1	101,586	415,350	95,523	421,215
兵庫県	3,524,252	1	160,380	335,256	125,457	311,262
奈良県	1,429,265	1	72,822	83,731	81,007	—
和歌山県	1,748,626	1	80,030	60,124	96,127	9,857
鳥取県	1,572,465	1	78,163	39,634	46,398	19,050
島根県	2,165,359	1	104,911	47,738	69,120	111,796
岡山県	2,421,464	1	109,081	138,886	78,636	71,283
広島県	2,947,860	1	144,955	182,416	84,804	11,587
山口県	2,545,344	1	112,292	99,453	72,136	29,911
徳島県	1,559,807	1	74,081	56,328	78,964	1,072
香川県	1,382,121	1	64,464	69,870	15,824	9,391
愛媛県	2,440,534	1	98,313	82,979	94,467	109,755
高知県	1,983,289	1	85,748	41,732	142,349	5,538
福岡県	2,896,757	1	145,796	322,940	90,857	689,786
佐賀県	1,344,204	1	64,902	54,989	28,002	19,272
長崎県	1,732,277	1	81,411	71,018	40,352	15,918
熊本県	2,407,990	1	99,538	118,304	109,048	15,084
大宮	2,396,145	1	99,884	77,892	91,237	3,955
宮崎県	2,102,676	1	97,416	71,505	115,343	7,788
鹿児島県	3,146,181	1	126,616	96,087	88,322	59,152
沖縄県	533,656	—	20,968	80,988	16,739	188,685
合計	120,622,144	47	5,865,654	8,354,750	3,999,977	2,879,475
対前年比%	88.9%	皆増	88.8%	皆増	皆増	96.1%

(注) 地方道路譲与税は千円単位で四捨五入しているため、計が一致しない場合がある。

資料『地方財政状況調査(決算統計)関係計数資料』(総務省自治財政局)

10 県 税 施 行

種 別	昭和22年度	昭和23年度	昭和24年度	昭和25年度	昭和26年度	昭和27年度	昭和28年度
県 民 税	21.9新設（21年度分から適用）→24年度限りで廃止、市町村民税に						
事 業 税	23.7営業税より事業税となる（昭和23年度から適用）						
地 方 消 費 税							
不 動 産 取 得 税	25.2未限り廃止						
県 た ば こ 税 （ 県 た ば こ 消 費 税 ）							
ゴ ル フ 場 利 用 税 （ 娛 楽 施 設 利 用 税 ）							
特 別 地 方 消 費 税 （ 料 理 飲 食 等 消 費 税 ） （ 遊 興 飲 食 税 ）（ 遊 興 税 ）	22.4.1国税より遊興税として移管 → 23.8遊興飲食税となる → 25.9市町村附加税制度廃止						
自 動 車 税 種 別 割							
鉱 区 税 （ 鉱 区 税 附 加 税 ）	22.4.1鉱区税となる						
狩 猟 者 登 録 税							
自 動 車 取 得 税							
軽 油 引 取 税							
入 猟 税							
狩 猟 税							
産 業 廃 棄 物 税							
自 動 車 税 環 境 性 能 割							

昭和29年までに廃止された税目一覧（1）

地租（地租附加税）	22.4.1地税となる → 24年度限り廃止、市町村固定資産税となる
家屋税（家屋税附加税）	22.4.1家屋税となる → 24年度限り廃止、市町村固定資産税となる
営業税（営業税附加税）	22.4.1営業税となる → 22年度限り廃止、事業税となる
特別所得税	23.7新設（23年度から適用）→28年度限り廃止、事業税となる
入場税	23.7国税より移管（23.8.1から適用） → 25.3市町村附加税制度廃止 → 29.5限り国税移管
酒消費税	23.7新設（23.8.1から適用） → 25.3限り廃止
電気ガス税	23.4法定外独立税として新設 → 23.8法定独立税となる → 25.8限り廃止、市町村民税に
船舶税	24年度限り廃止、市町村固定資産税となる

期 間 一 覧 表

昭和29年度	昭和30年度	昭和31年度	～	昭和36年度	昭和37年度	昭和38年度	昭和39年度	～
29.5創設（29年度分から適用）								
29.5創設（新築以外29.5.13から、新築分29.7.1から適用）								
29.5創設（29.4.1以後売渡すものから適用）								
29.5創設（29.5.18以後利用する分から適用）								
30.11.1公給領収証制度採用				36.5.1から料理飲食等消費税となる				
38.4.1から狩猟免許税となる								
31.4目的税として新設（31.6.1から適用）			38.4目的税として新設（38.4.1から適用）					

昭和29年までに廃止された税目一覧（2）

軌道税	22.4.1新設 → 24年度限り廃止
電話税（電話加入権税）	22.1（21年度から適用）電話加入権税として法定外独立税となる → 22.4.1電話加入権税として法定独立税となる → 24.5電話税となる → 24年度限り廃止
電柱税	24年度限り廃止
木材引取税	22.1（22.1.15から適用）法定外独立税として新設→23.6法定独立税となる→25.8限り廃止、市町村税に
漁業権税	26年度限り廃止
入湯税	22.1（22.1.15から適用）法定独立税として新設→22.4法定独立税となる→25.8限り廃止、市町村税に
鉱産税	23.7新設（23.8.1適用） → 25.8限り廃止、市町村税に

種 別	昭和43年度	～	昭和54年度	～	昭和63年度	平成元年度	～	平成9年度	～	平成11年度
県 民 税					(63. 4. 1から利子割が創設)					
事 業 税										
地 方 消 費 税								6. 12創設 (9. 4. 1から適用)		
不 動 産 取 得 税										
県 た ば こ 税 (県 た ば こ 消 費 税)						元. 4. 1から県たばこ税となる				
ゴ ル フ 場 利 用 税 (娛 楽 施 設 利 用 税)						元. 4. 1からゴルフ場利用税となる				
特 別 地 方 消 費 税 (料 理 飲 食 等 消 費 税) (遊 興 飲 食 税) (遊 興 税)					元. 3. 31限り 公給領収証制度	元. 4. 1から特別地方 消費税となる				11年度限り廃止
自 動 車 税 種 別 割										
鉦 区 税 (鉦 区 税 附 加 税)										
狩 猟 者 登 録 税			54. 4. 16から狩猟者登録税となる							
自 動 車 取 得 税	43. 4目的税として新設 (43. 7. 1から適用)									
軽 油 引 取 税										
入 猟 税										
狩 猟 税										
産 業 廃 棄 物 税										
自 動 車 税 環 境 性 能 割										

昭和29年までに廃止された税目一覧 (3)

貸席利用税	23. 5法定外独立税として新設 → 24. 7限り廃止
原動機税	22. 7法定外独立税として新設 → 24. 3限り廃止
芸妓税	23. 6限り廃止
備人税	22. 1 (21年度から適用) 法定外独立税として新設 → 23. 8限り廃止
接客人税	23. 3 (23年度から適用) 法定外独立税として新設 → 23. 8限り廃止
草履表税	23. 3 (23年度から適用) 法定外独立税として新設 → 24. 3限り廃止
家畜税 (牛馬税)	22. 1 (21年度から適用) 法定外独立税 (牛馬税) として新設→22. 4家畜税となる→25. 8限り廃止
ミシン税	22. 10 (22年度分から適用) 法定外独立税として新設 → 25. 8限り廃止

平成12年度	～	平成15年度	平成16年度	～	平成18年度	平成19年度	平成20年度	平成21年度	平成22年度	～	平成30年度	令和元年度
		16. 1. 1から配当割、 株式等譲渡所得割が創設			18. 12. 19 やまがた緑環境 税が創設(19. 4. 1から適用)							
												元. 10. 1から 名称変更
			15年度限り廃止									
								21年度から 普通税となる				元. 9. 30廃止
								21年度から 普通税となる				
			15年度限り廃止									
				16. 4創設								
						18. 10創設						
												元. 10. 1創設

昭和29年までに廃止された税目一覧（４）

遊漁税	22. 10 (22. 7. 9から適用) 法定外独立税として新設	→ 25. 8限り廃止
特別漁業税	22. 7 (22年度から適用) 法定外独立税として新設	→ 23. 8限り廃止
果樹園税	22. 10 (22年度から適用) 法定外独立税として新設	→ 23. 8限り廃止
バス路線税	22. 10 (22年度から適用) 法定外独立税として新設	→ 23. 3限り廃止
自動車船舶取得税	22. 1 (22. 1. 15から適用) 法定外独立税として新設	→ 23. 7限り廃止
都市計画税	25. 8限り廃止	
特別営業税	21. 3 (21年度から適用) 法定外独立税として新設	→22年度限り廃止

令和2年11月 発行

令和元年度
山形県税務統計年報

発行 山形県総務部税政課

山形市松波二丁目8番1号

電話 023 (630) 2005・2068・2069

2071～2073・2096

2569・3018・3234

3347・3348
