

令和4年度

山形県公営企業会計決算書

山形県

山形県電気事業会計決算書

目 次

1 決 算 書

1	決 算 報 告 書	1
2	損 益 計 算 書	5
3	剰 余 金 計 算 書	6
4	剰余金処分計算書(案)	7
5	貸 借 対 照 表	9
6	注 記	11

2 事 業 報 告 書

1	概 況	13
2	工 事	15
3	業 務	16
4	会 計	17

3 決 算 附 属 書

1	キャッシュ・フロー計算書	18
2	収 益 費 用 明 細 書	19
3	固 定 資 産 明 細 書	22
4	企 業 債 明 細 書	26

(1) 収益的収入及び支出

収 入

区 分	予 算		地方公営企業法第24条第3項の規定による支出額に係る財源充当額
	当 初 予 算 額	補 正 予 算 額	
第1款 電気事業収益	円 6,516,684,000	円 11,842,000	円 0
第1項 営業収益	6,271,993,000	5,543,000	0
第2項 営業外収益	244,691,000	6,299,000	0

支 出

区 分	予 算				地方公営企業法第24条第3項の規定による支出額	小 計
	当 初 予 算 額	補 正 予 算 額	予備費支出額	流用増減額		
第1款 電気事業費用	円 4,287,249,000	円 54,034,000	円 0	円 0	円 0	円 4,341,283,000
第1項 営業費用	3,914,977,000	△ 66,277,000	446,000	0	0	3,849,146,000
第2項 営業外費用	362,272,000	120,311,000	0	0	0	482,583,000
第4項 予備費	10,000,000	0	△ 446,000	0	0	9,554,000

電気事業決算報告書

額		決 算 額	予 算 額 に 比 べ ず の 増 減	備 考
合 計				
	円	円	円	
	6,528,526,000	6,677,101,578	148,575,578	
	6,277,536,000	6,426,257,528	148,721,528	(うち、仮受消費税及び地方消費税 582,600,399円)
	250,990,000	250,844,050	△ 145,950	(" 322,363円)

額		決 算 額	地方公営企業法第26条第2項の規定による繰越額	不 用 額	備 考
地方公営企業法第26条第2項の規定による繰越額	合 計				
	円	円	円	円	
0	4,341,283,000	4,045,043,067	70,442,000	225,797,933	
0	3,849,146,000	3,611,868,195	70,442,000	166,835,805	(うち、仮払消費税及び地方消費税 123,165,980円)
0	482,583,000	433,174,872	0	49,408,128	(" 19,547円)
0	9,554,000	0	0	9,554,000	

(2) 資本的収入及び支出

収 入

区 分	予 算			地方公営企業法第26条の 規定による繰越額に係る 財源充当額
	当 初 予 算 額	補 正 予 算 額	小 計	
第1款 資本的収入	円 20,015,000	円 △ 10,027,000	円 9,988,000	円 0
第2項 補助金	20,000,000	△ 10,543,000	9,457,000	0
第7項 固定資産売却代金	15,000	0	15,000	0
第12項 雑収入	0	516,000	516,000	0

支 出

区 分	予 算					地方公営企業法第 26条の規定による 繰越額
	当 初 予 算 額	補 正 予 算 額	予 備 費 支 出 額	流 用 増 減 額	小 計	
第1款 資本的支出	円 1,221,787,000	円 △ 35,796,000	円 0	円 0	円 1,185,991,000	円 50,187,000
第1項 建設改良費	1,027,768,000	△ 35,796,000	0	0	991,972,000	50,187,000
第5項 企業債償還金	190,854,000	0	0	0	190,854,000	0
第9項 その他投資	165,000	0	0	0	165,000	0
第12項 予備費	3,000,000	0	0	0	3,000,000	0

資本的収入額が資本的支出額に対し不足する額948,621,426円は、当年度分消費税及び地方消費税資本的収支調整額69,316,889円、減債積立金

額		合 計	決 算 額	予 算 額 に 比 べ 予 決 算 額 の 増 減	備 考
継続費通次繰越額に係る財源充当額					
円	円	円	円	円	
0	9,988,000	10,129,376	141,376		
0	9,457,000	9,457,500	500		
0	15,000	129,588	114,588		(うち、仮受消費税及び地方消費税 11,780円)
0	516,000	542,288	26,288		(" 46,883円)

額		合 計	決 算 額	翌 年 度 繰 越 額		不 用 額	備 考
継続費通次繰越額				地方公営企業法第26条の規定による繰越額	継続費通次繰越額		
円	円	円	円	円	円	円	
0	1,236,178,000	958,750,802	271,323,000	0	271,323,000	6,104,198	
0	1,042,159,000	767,871,229	271,323,000	0	271,323,000	2,964,771	(うち、仮払消費税及び地方消費税 69,375,552円)
0	190,854,000	190,853,333	0	0	0	667	
0	165,000	26,240	0	0	0	138,760	
0	3,000,000	0	0	0	0	3,000,000	

190,853,333円、建設改良積立金615,543,442円、中小水力発電開発改良積立金71,497,762円及び過年度分損益勘定留保資金1,410,000円で補填した。

令和4年度山形県電気事業損益計算書

(令和4年4月1日から令和5年3月31日まで)

(単位：円)

1 営業収益			
(1) 水力発電電力料	5,351,885,520		
(2) 太陽光発電電力料	46,800,974		
(3) 風力発電電力料	403,263,000		
(4) その他営業収益	<u>41,707,635</u>	5,843,657,129	
2 営業費用			
(1) 水力発電費	2,906,571,407		
(2) 太陽光発電費	34,461,369		
(3) 風力発電費	294,967,355		
(4) 一般管理費	<u>252,702,084</u>	<u>3,488,702,215</u>	
営業利益			2,354,954,914
3 営業外収益			
(1) 受取配当金	639,105		
(2) 受取利息	319,222		
(3) 長期前受金戻入	241,726,711		
(4) その他雑収益	<u>7,836,649</u>	250,521,687	
4 営業外費用			
(1) 支払利息	27,133,719		
(2) 雑支出	<u>15,601,260</u>	<u>42,734,979</u>	<u>207,786,708</u>
経常利益			2,562,741,622
当年度純利益			2,562,741,622
前年度繰越利益剰余金			0
その他未処分利益剰余金変動額			<u>877,894,537</u>
当年度未処分利益剰余金			<u><u>3,440,636,159</u></u>

令和4年度山形県電気事業剰余金計算書

(令和4年4月1日から令和5年3月31日まで)

(単位：円)

	資本金	剰余金			
		資本剰余金			
		受贈財産 評価額	工事 負担金	補助金	資本剰余金 合計
前年度末残高	26,045,350,278	10,256,176	17,790,941	12,143,726	40,190,843
前年度処分額	2,219,320,397	0	0	0	0
議会の議決による処分額	2,219,320,397	0	0	0	0
資本金への組入	2,219,320,397	0	0	0	0
減債積立金の積立	0	0	0	0	0
建設改良積立金の積立	0	0	0	0	0
一般会計への繰出	0	0	0	0	0
処分後残高	28,264,670,675	10,256,176	17,790,941	12,143,726	40,190,843
当年度変動額	0	0	0	0	0
減債積立金の使用	0	0	0	0	0
建設改良積立金の使用	0	0	0	0	0
中小水力発電開発 改良積立金の使用	0	0	0	0	0
資本金及び剰余金以外の項目 の同年度変動額(純額)	0	0	0	0	0
当年度純利益	0	0	0	0	0
当年度末残高	28,264,670,675	10,256,176	17,790,941	12,143,726	40,190,843

	剰余金					評価差額等		資本合計
	利益剰余金					その他有価証券 評価差額	評価差額等 合計	
	減債積立金	中小水力発電 開発改良積立金	建設改良 積立金	未処分 利益剰余金	利益剰余金 合計			
前年度末残高	0	1,464,839,646	1,477,570,924	4,881,852,288	7,824,262,858	11,868,924	11,868,924	33,921,672,903
前年度処分額	190,853,333	0	1,971,678,558	△ 4,881,852,288	△ 2,719,320,397	0	0	△ 500,000,000
議会の議決による処分額	190,853,333	0	1,971,678,558	△ 4,881,852,288	△ 2,719,320,397	0	0	△ 500,000,000
資本金への組入	0	0	0	△ 2,219,320,397	△ 2,219,320,397	0	0	0
減債積立金の積立	190,853,333	0	0	△ 190,853,333	0	0	0	0
建設改良積立金の積立	0	0	1,971,678,558	△ 1,971,678,558	0	0	0	0
一般会計への繰出	0	0	0	△ 500,000,000	△ 500,000,000	0	0	△ 500,000,000
処分後残高	190,853,333	1,464,839,646	3,449,249,482	(繰越利益剰余金) 0	5,104,942,461	11,868,924	11,868,924	33,421,672,903
当年度変動額	△ 190,853,333	△ 71,497,762	△ 615,543,442	3,440,636,159	2,562,741,622	△ 2,258,171	△ 2,258,171	2,560,483,451
減債積立金の使用	△ 190,853,333	0	0	190,853,333	0	0	0	0
建設改良積立金の使用	0	0	△ 615,543,442	615,543,442	0	0	0	0
中小水力発電開発 改良積立金の使用	0	△ 71,497,762	0	71,497,762	0	0	0	0
資本金及び剰余金以外の項目 の同年度変動額(純額)	0	0	0	0	0	△ 2,258,171	△ 2,258,171	△ 2,258,171
当年度純利益	0	0	0	2,562,741,622	2,562,741,622	0	0	2,562,741,622
当年度末残高	0	1,393,341,884	2,833,706,040	(当年度未処分利益剰余金) 3,440,636,159	7,667,684,083	9,610,753	9,610,753	35,982,156,354

令和4年度山形県電気事業剰余金処分計算書（案）

（単位：円）

	資本金	資本剰余金	未処分利益剰余金
当年度末残高	28,264,670,675	40,190,843	3,440,636,159
議会の議決による処分数額	877,894,537	0	△ 3,440,636,159
資本金への組入	877,894,537	0	△ 877,894,537
減債積立金の積立	0	0	△ 162,612,291
建設改良積立金の積立	0	0	△ 2,400,129,331
処分後残高	29,142,565,212	40,190,843	（繰越利益剰余金） 0

令和4年度山形県電気事業貸借対照表

(令和5年3月31日)

(単位：円)

資 産 の 部

1 固 定 資 産			
(1) 電 気 事 業 固 定 資 産			
イ	水 力 発 電 設 備	40,225,940,823	
	減 価 償 却 累 計 額	<u>△20,506,780,500</u>	19,719,160,323
ロ	太 陽 光 発 電 設 備	492,102,301	
	減 価 償 却 累 計 額	<u>△237,227,545</u>	254,874,756
ハ	風 力 発 電 設 備	3,606,729,070	
	減 価 償 却 累 計 額	<u>△344,641,169</u>	3,262,087,901
ニ	業 務 設 備	27,446,239	
	減 価 償 却 累 計 額	<u>△11,977,891</u>	15,468,348
	電 気 事 業 固 定 資 産 合 計		23,251,591,328
(2) 事 業 外 固 定 資 産			
イ	有 形 固 定 資 産	39,299,956	
	減 価 償 却 累 計 額	<u>△23,425,834</u>	15,874,122
	事 業 外 固 定 資 産 合 計		15,874,122
(3) 固 定 資 産 仮 勘 定			
イ	建 設 仮 勘 定		1,287,724,585
ロ	建 設 準 備 勘 定		<u>198,808,981</u>
	固 定 資 産 仮 勘 定 合 計		1,486,533,566
(4) 投 資			
イ	投 資 有 価 証 券		28,078,013
ロ	出 資 金		431,065,000
ハ	そ の 他 投 資		<u>205,870</u>
	投 資 合 計		459,348,883
	固 定 資 産 合 計		<u>25,213,347,899</u>
2 流 動 資 産			
(1)	現 金 預 金		18,091,993,540
(2)	未 収 金		629,183,832
(3)	貯 蔵 品		<u>1,056,358</u>
	流 動 資 産 合 計		<u>18,722,233,730</u>
	資 産 合 計		<u><u>43,935,581,629</u></u>

負債の部

3 固定負債

(1) 企業債

イ 建設改良費等の財源に
充てるための企業債

1,048,376,847

企業債合計

1,048,376,847

(2) 引当金

イ 退職給付引当金

604,275,903

引当金合計

604,275,903

固定負債合計

1,652,652,750

4 流動負債

(1) 企業債

イ 建設改良費等の財源に
充てるための企業債

162,612,291

企業債合計

162,612,291

(2) 未払金

449,743,198

(3) 未払費用

1,383,105

(4) 引当金

イ 賞与引当金

55,067,000

ロ 法定福利費引当金

10,340,000

引当金合計

65,407,000

(5) 預り金

22,199,861

流動負債合計

701,345,455

5 繰延収益

長期前受金

9,152,281,041

長期前受金収益化累計額

△3,552,853,971

繰延収益合計

5,599,427,070

負債合計

7,953,425,275

資本の部

6 資本金

28,264,670,675

7 剰余金

(1) 資本剰余金

イ 受贈財産評価額

10,256,176

ロ 工事負担金

17,790,941

ハ 補助金

12,143,726

資本剰余金合計

40,190,843

(2) 利益剰余金

イ 中小水力発電開発改良積立金

1,393,341,884

ロ 建設改良積立金

2,833,706,040

ハ 当年度未処分利益剰余金

3,440,636,159

利益剰余金合計

7,667,684,083

剰余金合計

7,707,874,926

8 その他有価証券評価差額

9,610,753

資本合計

35,982,156,354

負債資本合計

43,935,581,629

令和4年度山形県電気事業会計における注記

I 重要な会計方針に係る事項に関する注記

1 有価証券の評価基準及び評価方法

- (1) その他有価証券
 - ① 時価のあるもの 決算日の市場価格等に基づく時価法
 - ② 時価のないもの 原価法

2 たな卸資産の評価基準及び評価方法

- (1) 貯蔵品 移動平均法による原価法

3 固定資産の減価償却方法

- (1) 有形固定資産
 - ① 減価償却の方法 定額法
 - ② 主な耐用年数

建物	8～47年
構築物	22～57年
諸装置	8～57年
機械装置	9～57年
備品	2～22年
共有設備	2～57年

- (2) 無形固定資産
 - ① 減価償却の方法 定額法

4 引当金の計上方法

- (1) 退職給付引当金

職員の退職手当の支給に備えるため、当年度の退職手当の期末要支給額に相当する金額を計上している。
- (2) 賞与引当金

職員の期末手当及び勤勉手当の支給に備えるため、当年度末における支給見込額に基づき、当年度の負担に属する額を計上している。
- (3) 法定福利費引当金

職員の期末手当及び勤勉手当の支給に係る法定福利費の支出に備えるため、当年度末における支給見込額に基づき、当年度の負担に属する額を計上している。
- (4) 貸倒引当金

一般債権については貸倒実績率により、貸倒懸念債権等特定の債権については個別に回収可能性を検討し、不納欠損が見込まれる場合は、回収不能見込額を計上する。

5 消費税及び地方消費税の会計処理

消費税及び地方消費税の会計処理は税抜方式によっている。

II 貸借対照表に関する注記

1 引当金の取崩額に関する事項

- (1) 退職給付引当金の取崩し

令和4年度において、退職手当として54,540,490円を支給することとなったため、退職給付引当金26,018,147円を取り崩した。

(2) 賞与引当金の取崩し

令和4年度において、期末手当及び勤勉手当として160,494,332円を支給することとなったため、賞与引当金53,839,000円を取り崩した。

(3) 法定福利費引当金の取崩し

令和4年度において、期末手当及び勤勉手当の支給に係る法定福利費として30,714,881円を支出することとなったため、法定福利費引当金9,947,000円を取り崩した。

Ⅲ セグメント情報に関する注記

1 報告セグメントの概要

山形県電気事業会計は、水力発電事業、太陽光発電事業及び風力発電事業により構成されることから、これらを報告セグメントとしている。

なお、各報告セグメントに属する事業の内容は以下のとおりである。

事業区分	事業の内容
水力発電事業	水力発電事業（14ヶ所）
太陽光発電事業	太陽光発電事業（1ヶ所）
風力発電事業	風力発電事業（1ヶ所）

2 報告セグメントごとの財務情報

（令和4年4月1日から令和5年3月31日まで）

（単位：円）

	水力発電事業	太陽光発電事業	風力発電事業	共 通	合 計
営業収益	5,393,593,155	46,800,974	403,263,000		5,843,657,129
営業費用	3,159,273,491	34,461,369	294,967,355		3,488,702,215
営業損益	2,234,319,664	12,339,605	108,295,645		2,354,954,914
経常損益	2,446,824,346	12,339,605	103,577,671		2,562,741,622
セグメント資産	22,288,804,689	260,697,551	3,294,085,849	18,091,993,540	43,935,581,629
セグメント負債	7,851,142,443	5,166,432	97,116,400		7,953,425,275
その他の項目					
減価償却費	865,842,716	25,739,527	178,106,021		1,069,688,264
有形固定資産及び 無形固定資産の増加額	697,085,677	0	1,410,000		698,495,677

Ⅳ その他の注記

新会計基準移行に係る経過措置

1 みなし償却制度の廃止に伴う経過措置

平成26年3月31日において償却資産の取得又は改良に充てるための補助金等で現に資本剰余金として整理している額については、平成26年3月31日以前に取得又は改良した資産との対応関係を個別的に把握できたものを除き引き続き資本剰余金に計上している。

令和4年度山形県電気事業報告書

1 概況

令和4年度における電気事業の概況を次のとおり報告します。

(1) 総括事項

イ 営業関係

(イ) 水力発電

本年度の販売電力量は365,523,877キロワット時で、前年度に比較して24,019,555キロワット時、7.0パーセントの増量となり、電気料金収入は5,351,885,520円で、前年度に比較して56,614,483円、1.0パーセントの減収となりました。

(ロ) 太陽光発電

本年度の販売電力量は1,296,426キロワット時で、前年度に比較して36,260キロワット時、2.9パーセントの増量となり、電気料金収入は46,800,974円で、前年度に比較して1,308,979円、2.9パーセントの増収となりました。

(ハ) 風力発電

本年度の販売電力量は18,165,000キロワット時で、前年度に比較して2,368,400キロワット時、11.5パーセントの減量となり、電気料金収入は403,263,000円で、前年度に比較して54,837,154円、12.0パーセントの減収となりました。

損益につきましては、総収益6,094,178,816円に対し、総費用は3,531,437,194円で、差引き2,562,741,622円の純利益となりました。

ロ 建設関係

(イ) 既設箇所

発電所に係るより一層の安全性の確保及び効率化並びに機器の保全を図るため、蘇岡発電所水車発電機内部点検その他工事、朝日川連絡送電線鉄塔塗装工事などを行いました。

(ロ) 新規箇所

発電所リニューアル事業については、倉沢発電所において送電線保護継電器盤等製作据付工事など、肘折発電所においてリニューアル工事用道路設置工事などを実施し、事業の進捗を図りました。

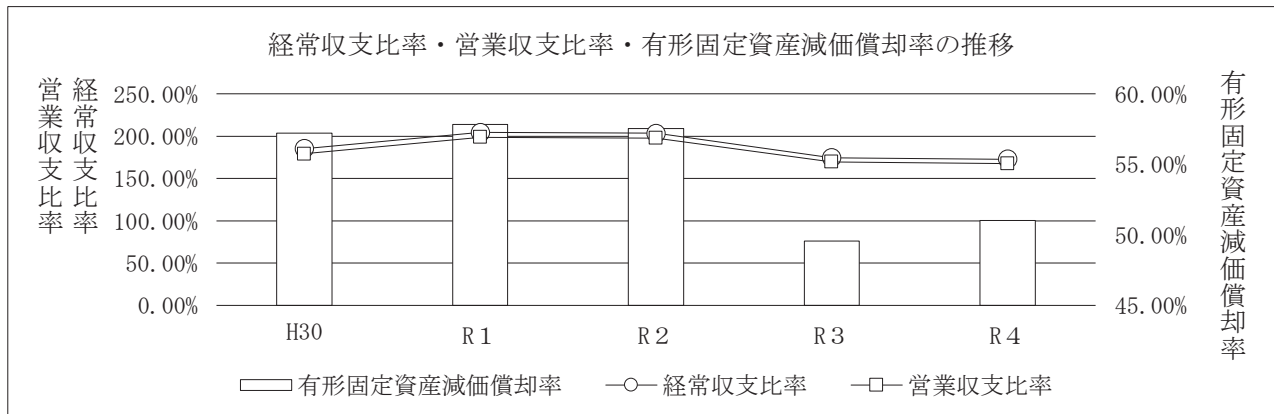
(2) 経営指標に関する事項

令和4年度決算における経営成績について、経営の健全性を示す経常収支比率と営業収支比率は、FIT発電所における電気料金収入の減少などによる収益の減少により、両指標とも前年度比で減少となりましたが、健全経営の水準とされる100%を上回っています。

一方、償却対象資産の減価償却の状況を示す有形固定資産減価償却率は前年度比1.47ポイント増の51.02%に留まっているものの、一部の発電所や送電設備については、施設の老朽化が進行しており、更新・改修等の対応が必要な状況であるため、現在の経営状況を維持しつつ、耐震化を含めた計画的な更新・改修工事を行ってまいります。

<経営指標の推移>

	H30	R 1	R 2	R 3	R 4
経常収支比率	185.39%	204.41%	203.31%	174.26%	172.57%
営業収支比率	178.97%	198.53%	197.64%	169.41%	167.50%
有形固定資産減価償却率	57.20%	57.82%	57.53%	49.55%	51.02%



(3) 議会議決事項

イ 議決事項

令和4年2月県議会定例会	議第41号	令和4年度山形県電気事業会計予算
令和4年12月県議会定例会	議第123号	令和3年度山形県電気事業会計未処分利益剰余金の処分について
令和4年12月県議会定例会	議第131号	令和4年度山形県電気事業会計補正予算(第1号)
令和4年12月県議会定例会	議第159号	令和4年度山形県電気事業会計補正予算(第2号)
令和5年2月県議会定例会	議第12号	令和4年度山形県電気事業会計補正予算(第3号)

ロ 認定事項

令和4年12月県議会定例会	令和3年度山形県電気事業会計決算
---------------	------------------

(4) 行政官庁許認可事項

申請年月日	申請先	件名	許認可年月日
H31.2.13	国土交通省 東北地方整備局長	寿岡発電所、河川法第23条及び第24条に基づく許可申請 (発電水利使用の更新許可申請)	R4.9.21
R4.3.8	国土交通省 東北地方整備局長	蘇岡発電所、河川法第23条及び第24条に基づく許可申請 (発電水利使用の更新許可申請)	R5.1.26
R4.2.17	国土交通省 東北地方整備局長	神室発電所、河川法第23条及び第24条に基づく許可申請 (発電水利使用の更新許可申請)	R5.1.19

(5) 職員に関する事項

イ 職種別現員調

区分	本年度								前年度	増減
	管理者	職員 (事務)	職員 (技術)	職員 (技労)	会計年度 任用職員	計	損益勘定 所 属	資本勘定 所 属		
本局	人 1	人 22	人 15	人 1	人 3	人 42	人 42	人 -	人 42	人 0
村山電気水道事務所	-	3	15	6	4	28	28	-	31	△3
最上電気水道事務所	-	1	9	2	1	13	13	-	11	2
置賜電気水道事務所	-	1	5	-	1	7	7	-	7	0
鶴岡電気水道事務所	-	1	12	-	4	17	17	-	16	1
酒田電気水道事務所	-	-	2	-	-	2	2	-	2	0
計	1	28	58	9	13	109	109	0	109	0

ロ 職務の級別職員数

区分	特別職	9級	8級	7級	6級	5級	4級	3級	2級	1級	技労職	会計年度 任用職員	計
本局	人 1	人 -	人 1	人 1	人 3	人 8	人 8	人 5	人 7	人 4	人 1	人 3	人 42
村山電気水道事務所	-	-	-	1	-	3	7	2	1	4	6	4	28
最上電気水道事務所	-	-	-	-	1	4	3	1	-	1	2	1	13
置賜電気水道事務所	-	-	-	-	1	2	2	1	-	-	-	1	7
鶴岡電気水道事務所	-	-	-	-	1	2	6	3	1	-	-	4	17
酒田電気水道事務所	-	-	-	-	-	-	1	1	-	-	-	-	2
計	1	0	1	2	6	19	27	13	9	9	9	13	109

2 工 事

(1) 建設工事の概況

契約の内容	契約金額	契約締結年月日	工 期		契約の相手方
			着 工	完 成	
令和3年度 明沢川発電所 発電所道路用地測量等業務委託	25,202,100	R3.7.13	R3.7.13	R4.7.29	明 光 技 研 (株)
令和4年度 明沢川発電所 地質調査・解析等業務委託	22,765,600	R4.4.1	R4.4.1	R4.9.30	(株)イヨテクニカル
令和4年度 小水力発電丹南発電所 地形測量業務委託	11,148,500	R4.7.7	R4.7.7	R4.11.30	(株)春日測量設計
債務負担行為工事 倉沢発電所リニューアル事業の内 送電線保護継電器盤等製作据付工事	68,200,000	R4.9.15	R4.9.15	R6.3.29	富 士 電 機 (株)
債務負担行為工事 肘折発電所リニューアル事業土木工事(隧道・取水口・上水槽)	2,124,870,000	R5.3.31	R5.3.31	R10.9.29	永 井 建 設 (株)
債務負担行為工事 肘折発電所リニューアル事業土木工事(発電所基礎・放水路・外構)	246,400,000	R5.3.31	R5.3.31	R10.9.20	永 井 建 設 (株)
令和4年度 朝日川第一発電所 外構工事	69,850,000	R4.10.27	R4.10.28	R5.3.31	升 川 建 設 (株)
債務負担行為工事 肘折発電所リニューアル工事用道路設置(本線部)工事	62,158,800	R4.2.24	R4.2.25	R4.12.16	永 井 建 設 (株)
肘折発電所リニューアル工事用道路設置(上水槽部)工事	115,022,600	R4.4.1	R4.4.4	R5.11.30	永 井 建 設 (株)
債務負担行為工事 倉沢発電所リニューアル事業送電線保護継電器盤等建屋建設工事	13,420,000	R5.1.31	R5.1.31	R5.11.27	森 建 設 工 業 (株)

(2) 改良工事の概況

契約の内容	契約金額	契約締結年月日	工 期		契約の相手方
			着 工	完 成	
債務負担行為工事 寿岡連絡送電線No.1-4鉄塔建設他工事	494,213,500	R3.2.25	R3.2.25	R4.11.30	湘南送電工事(株)
債務負担行為工事 白川発電所 放流警報装置取替工事	105,982,800	R3.7.16	R3.7.16	R4.11.30	日 本 無 線 (株)
令和3年度 木川ダムコン放流操作装置更新工事	24,200,000	R3.11.19	R3.11.19	R4.6.30	富 士 電 機 (株)
債務負担行為工事 野川第二発電所水車発電機内部点検工事	363,000,000	R4.4.18	R4.4.18	R5.9.29	(株)明電舎
令和4年度 寿岡発電所 No.1冷却水ストレーナ更新工事	15,070,000	R4.4.1	R4.4.1	R5.3.17	芦野工業(株)

(3) 保存工事の概況

契約の内容	契約金額	契約締結年月日	工 期		契約の相手方
			着 工	完 成	
令和4年度 朝日川連絡送電線 鉄塔塗装工事	20,502,900	R4.7.19	R4.7.20	R4.11.30	(株)トウショー
令和4年度 朝日川第一発電所 解体工事	95,660,400	R4.4.1	R4.4.1	R4.11.30	升 川 建 設 (株)
令和4年度 蘇岡発電所 水圧鉄管外面塗装工事	52,633,900	R4.7.11	R4.7.11	R4.11.30	山 田 塗 装 (株)
令和4年度 寿岡発電所 東取水口保守員橋及びゲート類塗装工事	14,580,500	R4.8.1	R4.8.1	R4.11.30	酒 田 塗 装 (株)
令和4年度 蘇岡発電所 水車発電機内部点検その他工事	134,920,500	R4.4.1	R4.4.1	R4.11.16	芦野工業(株)
令和4年度 蘇岡発電所 調速機及びAVR点検工事	11,396,000	R4.10.19	R4.10.19	R4.12.23	富 士 電 機 (株)

3 業 務

(1) 業 務 量

イ 水力発電

本年度の販売電力量は365,523,877キロワット時で、目標373,772,000キロワット時に対し、8,248,123キロワット時、2.2パーセントの減量となりました。電気料金収入は5,351,885,520円で、目標5,299,635,480円に対し、52,250,040円、1.0パーセントの増収となりました。電力量及び電気料金収入の実績は、次のとおりであります。

令和4年度 水力発電電力量及び電気料金実績表

発電所名	販売電力量 (kWh)				電気料金 (円)			
	目標	実績	超過・未達電力量	超過・未達率	目標	実績	超過・未達料金	超過・未達率
新野川第一発電所	50,470,000	52,627,210	2,157,210	4.3				
野川第二発電所	24,805,000	26,067,345	1,262,345	5.1				
白川発電所	30,841,000	31,064,386	223,386	0.7				
横川発電所	24,526,000	24,530,652	4,652	0.0				
朝日川第一発電所	42,648,000	33,585,857	△ 9,062,143	△ 21.2				
朝日川第二発電所	25,779,000	24,852,040	△ 926,960	△ 3.6				
倉沢発電所	72,720,000	75,827,550	3,107,550	4.3				
寿岡発電所	27,878,000	24,023,020	△ 3,854,980	△ 13.8	5,299,635,480	5,351,885,520	52,250,040	1.0
蘇岡発電所	21,336,000	20,743,520	△ 592,480	△ 2.8				
温海川発電所	5,024,000	5,100,076	76,076	1.5				
大沢川発電所	17,024,000	15,211,300	△ 1,812,700	△ 10.6				
肘折発電所	14,949,000	16,890,662	1,941,662	13.0				
鶴子発電所	12,925,000	12,383,167	△ 541,833	△ 4.2				
神室発電所	2,847,000	2,617,092	△ 229,908	△ 8.1				
計	373,772,000	365,523,877	△ 8,248,123	△ 2.2				

(固定価格買取制度による供給分含む)

ロ 太陽光発電

本年度の販売電力量は1,296,426キロワット時で、目標1,292,000キロワット時に対し、4,426キロワット時、0.3パーセントの増量となりました。電気料金収入は46,800,974円で、目標46,641,200円に対し、159,774円、0.3パーセントの増収となりました。

電力量及び電気料金収入の実績は、次のとおりであります。

令和4年度 太陽光発電電力量及び電気料金実績表

発電所名	販売電力量 (kWh)				電気料金 (円)			
	目標	実績	超過・未達電力量	超過・未達率	目標	実績	超過・未達料金	超過・未達率
県営太陽光発電所	1,292,000	1,296,426	4,426	0.3	46,641,200	46,800,974	159,774	0.3

ハ 風力発電

本年度の販売電力量は18,165,000キロワット時で、目標14,723,000キロワット時に対し、3,442,000キロワット時、23.4パーセントの増量となりました。電気料金収入は403,263,000円で、目標326,850,600円に対し、76,412,400円、23.4パーセントの増収となりました。

電力量及び電気料金収入の実績は、次のとおりであります。

令和4年度 風力発電電力量及び電気料金実績表

発電所名	販売電力量 (kWh)				電気料金 (円)			
	目標	実績	超過・未達電力量	超過・未達率	目標	実績	超過・未達料金	超過・未達率
県営酒田風力発電所	14,723,000	18,165,000	3,442,000	23.4	326,850,600	403,263,000	76,412,400	23.4

(2) 事業収入に関する事項

科 目	本年度実績	本年度実績 構成比率
	円	%
イ 営 業 収 益	5,843,657,129	95.9
水力発電電力料	5,351,885,520	87.8
太陽光発電電力料	46,800,974	0.8
風力発電電力料	403,263,000	6.6
その他営業収益	41,707,635	0.7
ロ 営 業 外 収 益	250,521,687	4.1
受取配当金	639,105	0.0
受取利息	319,222	0.0
長期前受金戻入	241,726,711	4.0
その他雑収益	7,836,649	0.1
計	6,094,178,816	100.0

(3) 事業費に関する事項

科 目	本年度実績	本年度実績 構成比率
	円	%
イ 営 業 費 用	3,488,702,215	98.8
水力発電費	2,906,571,407	82.3
太陽光発電費	34,461,369	1.0
風力発電費	294,967,355	8.4
一般管理費	252,702,084	7.1
ロ 営 業 外 費 用	42,734,979	1.2
支払利息	27,133,719	0.8
雑支出	15,601,260	0.4
計	3,531,437,194	100.0

4 会 計

(1) 重要契約の要旨

当年度における契約は、前記2工事に示すとおりであります。

(2) 企業債及び借入金の概況

イ 企 業 債

借 入 先	令和4年度当初 未償還額	令和4年度決算額		令和4年度末 未償還額	備 考
		借 入 額	償 還 額		
財務省財政融資資金	円 913,637,737	円 0	円 116,355,165	円 797,282,572	
地方公共団体金融機構	488,204,734	0	74,498,168	413,706,566	
計	1,401,842,471	0	190,853,333	1,210,989,138	

ロ 一 時 借 入 金

令和4年度当初 借入残高	令和4年度中における 借入残高最高額	令和4年度末 借入残高	備 考
円 0	円 0	円 0	借入限度額 600,000,000円

令和4年度山形県電気事業キャッシュ・フロー計算書

(令和4年4月1日から令和5年3月31日まで)

(単位：円)

1 業務活動によるキャッシュ・フロー

当年度純利益	2,562,741,622
減価償却費	1,069,688,264
長期前受金戻入額	△ 241,726,711
受取利息及び受取配当金	△ 958,327
支払利息	27,133,719
固定資産売却損益 (△は益)	93,070
未収金の増減額 (△は増加)	12,264,863
未払金の増減額 (△は減少)	△ 732,241,559
預り金の増減額 (△は減少)	△ 43,662,326
固定資産除却損	77,268,371
退職給付引当金の増減額 (△は減少)	5,053,416
賞与引当金の増減額 (△は減少)	1,228,000
法定福利費引当金の増減額 (△は減少)	393,000
その他	5,709,837
小計	2,742,985,239
利息及び配当金の受取額	958,327
利息の支払額	△ 27,342,031
業務活動によるキャッシュ・フロー	2,716,601,535

2 投資活動によるキャッシュ・フロー

有形固定資産の取得による支出	△ 515,960,681
有形固定資産の売却による収入	105,000
国庫補助金等による収入	9,457,500
その他	330
投資活動によるキャッシュ・フロー	△ 506,397,851

3 財務活動によるキャッシュ・フロー

建設改良費等の財源に充てるための企業債の償還による支出	△ 190,853,333
財務活動によるキャッシュ・フロー	△ 190,853,333

資金増加額 (又は減少額)	2,019,350,351
資金期首残高	16,072,643,189
資金期末残高	18,091,993,540

収益費用明細書

収 益

款	項	目	節	金 額	備 考
電 気 事 業 収 益	営 業 収 益			円	
				6,094,178,816	
		水 力 発 電 電 力 料		5,843,657,129	
		太 陽 光 発 電 電 力 料		5,351,885,520	
		風 力 発 電 電 力 料		46,800,974	
		そ の 他 営 業 収 益		403,263,000	
			公 舎 料	41,707,635	3,157,825
			雑 収 益		38,549,810
				250,521,687	
				639,105	
	営 業 外 収 益	受 取 配 当 金	株 式 配 当 金	639,105	
		受 取 利 息		319,222	
			預 金 利 息	256,236	
			貸 付 金 利 息	62,986	
		長 期 前 受 金 戻 入		241,726,711	
		そ の 他 雑 収 益		7,836,649	
	雑 口	7,836,649			

費用

款	項	目	節	金額	備考
電気事業費用	営業費用			円	
				3,531,437,194	
		水力発電費		3,488,702,215	
				2,906,571,407	
			報酬	19,983,388	予算額 20,156,000円
			給料	308,005,071	予算額 308,020,000円
			手当	162,707,592	予算額 168,363,000円
			賞与引当金繰入額	42,512,000	予算額 42,512,000円
			退職給付費	37,209,366	予算額 37,211,000円
			法定福利費	106,371,014	予算額 106,466,000円
			法定福利費引当金繰入額	8,022,000	予算額 8,022,000円
			厚生福利費	120,122	
			潤滑油脂費	1,249,000	
			消耗品費	47,605,052	
			修繕費	381,628,483	
			水利使用料	99,810,910	
			補償費	4,693,938	
			賃借料	4,159,314	
			損害保険料	17,349,151	
			交付金	183,762,900	
			通信運搬費	18,736,117	
			旅費	1,985,494	
			負担金及び分担金	66,973,257	
			委託費	259,614,351	
			雑費	1,436,504	
			共有設備等分担額	91,995,144	
			固定資産除却費	177,387,299	
			減価償却費	863,253,940	
		太陽光発電費		34,461,369	
			消耗品費	468,846	
			修繕費	188,620	
			損害保険料	50,333	
			交付金	2,575,000	
			通信運搬費	75,600	
			負担金及び分担金	955,339	
			委託費	4,408,104	
			減価償却費	25,739,527	

款	項	目	節	金額	備考
		風力発電費		円 294,967,355	
			給料手当	8,555,100	予算額 8,556,000円
			賞与引当金繰入額	5,580,099	予算額 5,879,000円
			退職給付費	1,157,000	予算額 1,157,000円
			法定福利費	735,603	予算額 736,000円
			法定福利費引当金繰入額	3,110,708	予算額 3,141,000円
			消耗品費	227,000	予算額 227,000円
			修繕費	4,058,726	
			賃借料	508,931	
			損害保険料	540,829	
			通信運搬費	24,901,750	
			旅費	773,264	
			負担金及び分担金	63,373	
			委託費	32,018	
			雑費	66,581,431	
			減価償却費	35,502	
		一般管理費		178,106,021	
			報酬	252,702,084	
			給料手当	4,091,382	予算額 4,102,000円
			賞与引当金繰入額	81,312,490	予算額 81,605,000円
			退職給付費	37,072,994	予算額 39,095,000円
			法定福利費	11,398,000	予算額 11,398,000円
			法定福利費引当金繰入額	11,398,000	予算額 11,398,000円
			厚生福利費	31,504,141	予算額 31,718,000円
			消耗品費	27,578,486	予算額 27,757,000円
			修繕費	2,091,000	予算額 2,091,000円
			賃借料	1,569,337	
			損害保険料	6,071,444	
			通信運搬費	77,125	
			旅費	315,696	
			会議費	147,520	
			負担金及び分担金	1,645,398	
			委託費	1,813,264	
			交際費	21,164	
			雑費	26,970,608	
			養成費	57,000	
			研究費	23,183	予算額 340,000円
			普及開発関係費	406,113	
			減価償却費	5,264,442	
	営業外費用			1,480,737	
				9,201,784	
				2,588,776	
				42,734,979	
		支払利息		27,133,719	
			企業債利息	27,133,719	
		雑支出		15,601,260	
			固定資産売却損	93,070	
			管理費用	8,092,309	
			雑損失	7,415,881	

固定資産明細書

資産の種類	年度の現在高	当年度増	当年度減	年度末現在高	減価償却累計額			年度末償却未済高	備考
					当年度増	当年度減	累計額		
	円	円	円	円	円	円	円	円	
I 電氣事業資産	43,894,265,355	746,024,142	288,071,064	44,352,218,433	994,152,139	159,210,350	21,100,627,105	23,251,591,328	
1 水力発電設備	39,757,014,893	744,614,142	275,688,212	40,225,940,823	795,381,189	159,210,350	20,506,780,500	19,719,160,323	
1 新野川第一所	8,256,100,848	2,779,284	59,014,094	8,199,866,038	150,285,876	1,836,445	1,965,631,644	6,234,234,394	
土地	24,600,585	0	0	24,600,585	0	0	0	24,600,585	
建物	240,513,249	0	0	240,513,249	8,633,357	0	110,718,669	129,794,580	
構築物	2,569,031,375	0	0	2,569,031,375	41,618,309	0	534,105,139	2,034,926,236	
機械装置	1,838,797,101	0	0	1,838,797,101	74,530,375	0	992,738,854	846,058,247	
諸装置	149,194,821	0	0	149,194,821	6,172,885	0	79,305,436	69,889,385	
備品	5,969,400	2,779,284	1,933,100	6,815,584	215,322	1,836,445	3,784,287	3,031,297	
無固定資産	2,329,110,152	0	57,080,994	2,272,029,158	0	0	0	2,272,029,158	
共有設備	1,098,884,165	0	0	1,098,884,165	19,115,628	0	244,979,259	853,904,906	
2 野川第二所	5,212,737,595	5,800,892	3,190,461	5,215,348,026	151,346,967	1,660,216	3,024,795,007	2,190,553,019	
土地	13,949,498	0	0	13,949,498	0	0	0	13,949,498	
建物	301,724,681	0	0	301,724,681	10,233,522	0	139,752,604	161,972,077	
構築物	1,072,987,549	0	0	1,072,987,549	9,024,583	0	624,393,543	448,594,006	
機械装置	1,891,256,809	0	0	1,891,256,809	75,612,977	0	1,090,499,956	800,756,853	
諸装置	1,651,362,575	0	0	1,651,362,575	53,316,758	0	936,733,448	714,629,127	
備品	1,648,849	0	0	1,648,849	2,394	0	1,562,484	86,365	
無固定資産	499,230	0	0	499,230	0	0	0	499,230	
共有設備	279,308,404	5,800,892	3,190,461	281,918,835	3,156,733	1,660,216	231,852,972	50,065,863	
3 白川発電所	2,190,605,089	88,862,317	32,455,787	2,247,011,619	27,933,417	27,412,250	1,560,755,981	686,255,638	
土地	122,658	0	0	122,658	0	0	0	122,658	
建物	162,722,582	0	0	162,722,582	151,999	0	154,316,571	8,406,011	
構築物	561,864,314	0	0	561,864,314	9,102,202	0	389,227,652	172,636,662	
機械装置	1,186,074,220	88,862,317	28,095,000	1,246,841,537	18,495,516	26,690,250	789,896,674	456,944,863	
諸装置	236,438,467	0	0	236,438,467	149,520	0	223,280,783	13,157,684	
備品	4,766,774	0	760,000	4,006,774	0	722,000	3,806,435	200,339	
無固定資産	38,040,657	0	3,600,787	34,439,870	0	0	0	34,439,870	
共有設備	575,417	0	0	575,417	34,180	0	227,866	347,551	
4 横川発電所	2,563,993,957	0	7,188,736	2,556,805,221	75,453,808	0	1,127,195,313	1,429,609,908	
建物	158,900,308	0	0	158,900,308	6,070,324	0	89,031,419	69,868,889	
構築物	276,968,868	0	0	276,968,868	4,486,896	0	65,748,839	211,220,029	
機械装置	1,416,275,054	0	0	1,416,275,054	54,376,531	0	818,257,069	598,017,985	
諸装置	120,939,321	0	0	120,939,321	5,006,888	0	73,338,221	47,601,100	
備品	1,232,886	0	0	1,232,886	62,485	0	1,088,352	144,534	
無固定資産	280,108,475	0	7,188,736	272,919,739	0	0	0	272,919,739	
共有設備	309,569,045	0	0	309,569,045	5,450,684	0	79,731,413	229,837,632	
5 朝日第一所	6,196,229,586	25,501,000	9,390,329	6,212,340,257	164,577,984	7,422,635	1,956,758,621	4,255,581,636	
土地	8,738,701	0	0	8,738,701	0	0	0	8,738,701	
建物	519,452,529	1,370,000	0	520,822,529	15,655,785	0	95,369,625	425,452,904	
構築物	1,798,693,610	0	0	1,798,693,610	11,554,758	0	1,134,121,985	664,571,625	
機械装置	3,178,653,693	22,000,000	9,390,329	3,191,263,364	111,395,511	7,422,635	350,049,424	2,841,213,940	
諸装置	679,502,514	0	0	679,502,514	25,550,794	0	369,118,133	310,384,381	
備品	9,668,676	2,131,000	0	11,799,676	375,092	0	7,792,494	4,007,182	
無固定資産	744,719	0	0	744,719	0	0	0	744,719	
共有設備	775,144	0	0	775,144	46,044	0	306,960	468,184	

資産の種類	年度の現在の現	当年度当初高	当年度増	当年度加	当年度減	当年度少	当年度額	年度の末高	減価償却累計額				年度の末償却未済高	備考
									当年度増	当年度加	当年度減	当年度少		
									当年度増	当年度加	当年度減	当年度少		
	円	円	円	円	円	円	円	円	円	円	円	円	円	
6 朝日川第二所 発電所	1,509,809,512	355,000	0	0	1,510,164,512	10,522,499	0	1,279,362,216	230,802,296					
土地	1,421,625	0	0	0	1,421,625	0	0	1,421,625						
建物	53,232,104	0	0	0	53,232,104	216,896	0	49,603,287	3,628,817					
構築物	519,613,945	0	0	0	519,613,945	1,392,726	0	445,970,415	73,643,530					
機械装置	535,640,519	0	0	0	535,640,519	7,543,206	0	412,276,762	123,363,757					
諸装置	399,202,280	0	0	0	399,202,280	1,311,715	0	371,078,429	28,123,851					
備品	240,000	355,000	0	0	595,000	31,950	0	259,950	335,050					
無形資産	21,223	0	0	0	21,223	0	0	0	21,223					
共有設備	437,816	0	0	0	437,816	26,006	0	173,373	264,443					
7 倉沢発電所	2,721,880,664	8,718,978	1,673,944	2,728,925,698	26,978,432	1,530,889	2,093,545,712	635,379,986						
土地	9,193,762	0	0	0	9,193,762	0	0	9,193,762						
建物	56,426,462	0	0	0	56,426,462	485,249	0	50,343,647	6,082,815					
構築物	920,172,525	0	0	0	920,172,525	5,038,096	0	656,122,967	264,049,558					
機械装置	1,138,485,465	0	0	0	1,138,485,465	16,591,895	0	909,515,904	228,969,561					
諸装置	105,975,214	4,207,500	1,550,150	108,632,564	537,670	1,472,643	93,745,128	14,887,436						
備品	9,452,559	0	0	0	9,452,559	148,500	0	8,946,932	505,627					
無形資産	62,735	0	0	0	62,735	0	0	0	62,735					
共有設備	482,111,942	4,511,478	123,794	486,499,626	4,177,022	58,246	374,871,134	111,628,492						
8 寿岡発電所	3,513,182,991	604,357,856	64,295,428	4,053,245,419	64,052,555	42,792,378	1,666,643,409	2,386,602,010						
土地	179,088,669	64,045,570	0	243,134,239	0	0	0	243,134,239						
建物	78,988,569	0	0	78,988,569	1,359,217	0	58,311,919	20,676,650						
構築物	805,771,789	0	0	805,771,789	2,742,312	0	692,802,270	112,969,519						
機械装置	777,852,901	13,235,000	8,600,000	782,487,901	12,620,741	8,170,000	624,152,304	158,335,597						
諸装置	1,666,948,992	526,546,286	55,695,428	2,137,799,850	47,260,167	34,622,378	287,321,853	1,850,477,997						
備品	4,030,000	531,000	0	4,561,000	42,510	0	3,871,010	689,990						
無形資産	37,285	0	0	37,285	0	0	0	37,285						
共有設備	464,786	0	0	464,786	27,608	0	184,053	280,733						
9 蘇岡発電所	1,921,331,987	0	0	1,921,331,987	26,603,569	0	1,569,306,225	352,025,762						
土地	1,936,857	0	0	1,936,857	0	0	0	1,936,857						
建物	81,453,273	0	0	81,453,273	1,369,896	0	65,697,272	15,756,001						
構築物	724,538,584	0	0	724,538,584	1,605,445	0	631,474,449	93,064,135						
機械装置	742,110,695	0	0	742,110,695	16,798,084	0	591,091,495	151,019,200						
諸装置	366,074,734	0	0	366,074,734	6,717,515	0	276,472,299	89,602,435						
備品	4,605,000	0	0	4,605,000	80,550	0	4,356,850	248,150						
無形資産	72,800	0	0	72,800	0	0	0	72,800						
共有設備	540,044	0	0	540,044	32,079	0	213,860	326,184						
10 温海川所 発電所	892,096,153	0	0	892,096,153	11,504,108	0	664,423,228	227,672,925						
建物	41,084,741	0	0	41,084,741	759,143	0	35,602,077	5,482,664						
構築物	62,547,338	0	0	62,547,338	1,013,267	0	37,490,815	25,056,523						
機械装置	509,739,031	0	0	509,739,031	5,850,896	0	409,924,039	99,814,992						
諸装置	45,298,480	0	0	45,298,480	0	0	43,033,555	2,264,925						
備品	2,508,706	0	0	2,508,706	147,600	0	1,772,371	736,335						
無形資産	953,030	0	0	953,030	0	0	0	953,030						
共有設備	229,964,827	0	0	229,964,827	3,733,202	0	136,600,371	93,364,456						
11 大沢川所 発電所	1,096,346,506	1,578,875	645,451	1,097,279,930	13,614,160	611,120	892,526,019	204,753,911						
土地	913,216	0	0	913,216	0	0	0	913,216						
建物	66,773,577	0	0	66,773,577	101,960	0	61,922,248	4,851,329						
構築物	115,669,385	0	0	115,669,385	1,762,613	0	61,069,085	54,600,300						

資産の種類	年度の現	年初高	当増	年度額	当減	年少	年度額	年度の現	末高	減価償却累計額			年度の末	備考
										当増	年少	年度額		
	円			円			円		円			円		
機械装置	586,516,328			0			0	586,516,328		7,792,042		0	498,310,725	88,205,603
諸装置	142,768,341			0			0	142,768,341		322,437		0	134,834,332	7,934,009
備品	2,167,210			0			0	2,167,210		0		0	2,058,850	108,360
無形 固定資産	375,467			0		2,167		373,300		0		0	0	373,300
共有設備	181,162,982		1,578,875		643,284			182,098,573		3,635,108	611,120		134,330,779	47,767,794
12 肘折発電所	1,190,393,346		176,000		0			1,190,569,346		27,148,830	0		931,624,893	258,944,453
土地	3,245,156			0				3,245,156		0		0	0	3,245,156
建物	92,664,033			0				92,664,033		1,684,821		0	66,564,790	26,099,243
構築物	413,022,487			0				413,022,487		6,690,965		0	340,795,164	72,227,323
機械装置	559,297,457			0				559,297,457		16,619,494		0	421,621,505	137,675,952
諸装置	120,352,008			0				120,352,008		2,125,425		0	101,084,874	19,267,134
備品	1,506,210		176,000					1,682,210		10,560		0	1,441,460	240,750
無形 固定資産	10,300			0				10,300		0		0	0	10,300
共有設備	295,695			0				295,695		17,565		0	117,100	178,595
13 鶴子発電所	1,268,979,761		176,000		32,889,250			1,236,266,511		7,417,420	15,400,551		1,012,112,599	224,153,912
土地	1,320,000			0				1,320,000		0		0	0	1,320,000
建物	90,749,822			0				90,749,822		1,944,722		0	65,494,469	25,255,353
構築物	232,390,607			0	32,889,250			199,501,357		3,231,922	15,400,551		95,066,604	104,434,753
機械装置	845,956,315			0				845,956,315		1,138,914		0	787,923,939	58,032,376
諸装置	30,773,063			0				30,773,063		0		0	29,234,416	1,538,647
備品	855,000		176,000					1,031,000		87,510		0	805,710	225,290
無形 固定資産	276,800			0				276,800		0		0	0	276,800
共有設備	66,658,154			0				66,658,154		1,014,352		0	33,587,461	33,070,693
14 神室発電所	356,915,410		52,940		20,432			356,947,918		15,307,907	1,484		84,163,998	272,783,920
建物	40,090,250			0				40,090,250		1,271,691		0	6,984,104	33,106,146
構築物	18,211,857			0				18,211,857		295,032		0	1,622,677	16,589,180
機械装置	270,390,272			0				270,390,272		12,904,773		0	70,976,259	199,414,013
諸装置	14,364,316			0				14,364,316		594,683		0	3,268,676	11,095,640
無形 固定資産	120,000			0				120,000		0		0	0	120,000
共有設備	13,738,715		52,940		20,432			13,771,223		241,728	1,484		1,312,282	12,458,941
15 西川集中所	256,468,440		3,780,000		43,074,300			217,174,140		18,260,420	40,386,461		185,436,827	31,737,313
建物	6,693,000			0				6,693,000		218,978		0	2,627,736	4,065,264
機械装置	204,913,266			0	21,446,000			183,467,266		16,616,390	19,839,576		163,493,749	19,973,517
諸装置	2,010,150			0				2,010,150		83,221		0	1,311,213	698,937
備品	41,914,524		3,780,000		21,628,300			24,066,224		1,341,831	20,546,885		18,004,129	6,062,095
無形 固定資産	937,500			0				937,500		0		0	0	937,500
16 朝日集中所	580,687,694		2,475,000		21,850,000			561,312,694		3,582,537	20,155,921		476,747,923	84,564,771
建物	183,436,163			0				183,436,163		2,799,343		0	128,580,189	54,855,974
機械装置	349,240,500		2,250,000		2,250,000			349,240,500		640,583	1,535,921		321,684,857	27,555,643
諸装置	11,499,728			0				11,499,728		69,076		0	10,740,067	759,661
備品	36,212,603		225,000		19,600,000			16,837,603		73,535	18,620,000		15,742,810	1,094,793
無形 固定資産	298,700			0				298,700		0		0	0	298,700
17 置賜管理所	13,977,063		0		0			13,977,063		172,465	0		9,500,672	4,476,391
建物	5,806,905			0				5,806,905		172,465		0	1,739,022	4,067,883
備品	8,170,158			0				8,170,158		0		0	7,761,650	408,508
18 最上管理所	15,278,291		0		0			15,278,291		618,235	0		6,250,213	9,028,078
建物	10,840,000			0				10,840,000		343,510		0	2,118,312	8,721,688
備品	4,438,291			0				4,438,291		274,725		0	4,131,901	306,390

資産の種類	年度の現在の高	当年度増加額	当年度減少額	年度末現在の高	減価償却累計額			年度末償却済高	備考
					当年度増加額	当年度減少額	累計額		
	円	円	円	円	円	円	円	円	
2 太陽光発電設備	492,102,301	0	0	492,102,301	25,739,527	0	237,227,545	254,874,756	
1 太陽光発電	492,102,301	0	0	492,102,301	25,739,527	0	237,227,545	254,874,756	
機械装置	434,534,705	0	0	434,534,705	22,682,713	0	209,013,662	225,521,043	
諸装置	57,567,596	0	0	57,567,596	3,056,814	0	28,213,883	29,353,713	
3 風力発電設備	3,615,701,922	1,410,000	10,382,852	3,606,729,070	172,442,647	0	344,641,169	3,262,087,901	
1 風力発電	3,612,900,922	1,410,000	10,382,852	3,603,928,070	172,026,622	0	343,809,119	3,260,118,951	
建物	122,041,568	0	0	122,041,568	3,993,876	0	7,987,752	114,053,816	
機械装置	2,974,345,293	0	0	2,974,345,293	149,890,676	0	299,781,352	2,674,563,941	
諸装置	431,214,258	0	0	431,214,258	17,852,270	0	35,704,540	395,509,718	
備品	435,000	1,410,000	0	1,845,000	289,800	0	335,475	1,509,525	
無固定資産	84,864,803	0	10,382,852	74,481,951	0	0	0	74,481,951	
2 酒田管理所	2,801,000	0	0	2,801,000	416,025	0	832,050	1,968,950	
備品	2,801,000	0	0	2,801,000	416,025	0	832,050	1,968,950	
4 業務設備	29,446,239	0	2,000,000	27,446,239	588,776	0	11,977,891	15,468,348	
1 企業局	29,446,239	0	2,000,000	27,446,239	588,776	0	11,977,891	15,468,348	
備品	12,654,701	0	0	12,654,701	588,776	0	11,977,891	676,810	
無固定資産	16,791,538	0	2,000,000	14,791,538	0	0	0	14,791,538	
II 事業外固定資産	7,101,950	39,299,956	7,101,950	39,299,956	23,425,834	0	23,425,834	15,874,122	
1 事業外資産	7,101,950	39,299,956	7,101,950	39,299,956	23,425,834	0	23,425,834	15,874,122	
1 有形固定資産	7,101,950	39,299,956	7,101,950	39,299,956	23,425,834	0	23,425,834	15,874,122	
建物	402,764	0	402,764	0	0	0	0	0	
構築物	108,479	0	108,479	0	0	0	0	0	
機械装置	6,475,629	0	6,475,629	0	0	0	0	0	
諸装置	101,801	39,299,956	101,801	39,299,956	23,425,834	0	23,425,834	15,874,122	
備品	13,277	0	13,277	0	0	0	0	0	
III 固定資産仮勘定	1,466,124,513	625,327,912	604,918,859	1,486,533,566	0	0	0	1,486,533,566	
1 建設仮勘定	1,295,286,301	597,357,143	604,918,859	1,287,724,585	0	0	0	1,287,724,585	
野川第二発電所	124,540,956	34,945,361	7,056,325	152,429,992	0	0	0	152,429,992	
白川発電所	0	6,425,855	0	6,425,855	0	0	0	6,425,855	
朝日川第一発電所	16,342,000	27,940,000	0	44,282,000	0	0	0	44,282,000	
朝日川第二発電所	33,011,000	0	0	33,011,000	0	0	0	33,011,000	
倉沢発電所	180,904,559	56,912,496	4,106,658	233,710,397	0	0	0	233,710,397	
寿岡発電所	344,944,929	280,244,890	590,572,856	34,616,963	0	0	0	34,616,963	
温海川発電所	1,323,310	472,880	0	1,796,190	0	0	0	1,796,190	
大沢川発電所	80,310,682	21,423,078	3,130,080	98,603,680	0	0	0	98,603,680	
肘折発電所	150,253,051	124,158,093	0	274,411,144	0	0	0	274,411,144	
鶴子発電所	2,449,659	193,637	0	2,643,296	0	0	0	2,643,296	
神室発電所	93,862	54,627	52,940	95,549	0	0	0	95,549	
明沢川発電所	361,112,293	44,586,226	0	405,698,519	0	0	0	405,698,519	
2 建設準備勘定	170,838,212	27,970,769	0	198,808,981	0	0	0	198,808,981	
電源調査費	170,838,212	27,970,769	0	198,808,981	0	0	0	198,808,981	
IV 投資	461,607,384	9,636,993	11,895,494	459,348,883	0	0	0	459,348,883	
1 投資有価証券	30,336,184	9,610,753	11,868,924	28,078,013	0	0	0	28,078,013	
株式	30,336,184	9,610,753	11,868,924	28,078,013	0	0	0	28,078,013	
2 出資金	431,065,000	0	0	431,065,000	0	0	0	431,065,000	
3 その他投資	206,200	26,240	26,570	205,870	0	0	0	205,870	
計	45,829,099,202	1,420,289,003	911,987,367	46,337,400,838	1,017,577,973	159,210,350	21,124,052,939	25,213,347,899	

企業債明細書

種	類		発 行 日 年 月 日	発 行 総 額	償 還 高		未 償 還 残 高	発 行 価 額	利 率	償 還 終 期	備 考
	年 度	資 金			当 年 度 償 還 高	償 還 高 累 計					
建設改良費等の財源に充てるための企業債	H 4	政府債	H 5. 3. 25	65,000,000	4,174,583	65,000,000	0	65,000,000	年4.4	R 5. 3. 25	新野川第一発電所関係
	H 5	"	H 6. 3. 23	72,000,000	4,144,918	67,702,411	4,297,589	72,000,000	年3.65	R 6. 3. 1	"
	H 6	"	H 7. 3. 27	60,000,000	3,599,518	52,285,029	7,714,971	60,000,000	年4.65	R 7. 3. 1	"
	H 7	"	H 8. 3. 14	93,000,000	4,805,421	77,648,835	15,351,165	93,000,000	年3.15	R 8. 3. 1	"
	H 8	"	H 9. 3. 25	63,000,000	3,085,407	49,763,534	13,236,466	63,000,000	年2.8	R 9. 3. 1	"
	H 9	"	H10. 3. 25	67,000,000	3,067,090	50,665,569	16,334,431	67,000,000	年2.1	R10. 3. 1	"
	"	機構債	H10. 3. 30	18,000,000	1,103,941	18,000,000	0	18,000,000	年2.25	R 5. 3. 20	"
	H10	政府債	H11. 3. 25	135,000,000	6,052,195	95,907,383	39,092,617	135,000,000	年2.1	R11. 3. 1	"
	"	機構債	H11. 3. 30	67,000,000	3,972,060	62,944,088	4,055,912	67,000,000	"	R 6. 3. 20	"
	H11	政府債	H12. 3. 24	142,000,000	6,210,111	94,890,083	47,109,917	142,000,000	年2.0	R12. 3. 1	"
	"	機構債	H12. 3. 30	61,000,000	3,517,749	53,750,962	7,249,038	61,000,000	"	R 7. 3. 20	"
	H12	政府債	H13. 3. 26	128,000,000	5,421,136	81,375,460	46,624,540	128,000,000	年1.6	R13. 3. 1	"
	"	機構債	H13. 3. 29	117,000,000	6,499,434	96,828,327	20,171,673	117,000,000	年1.7	R 8. 3. 20	"
	H13	政府債	H14. 3. 25	97,000,000	4,092,102	55,847,775	41,152,225	97,000,000	年2.2	R14. 3. 1	"
	"	機構債	H14. 3. 28	164,000,000	9,132,022	125,502,991	38,497,009	164,000,000	年2.1	R 9. 3. 20	"
	H14	政府債	H15. 3. 25	151,000,000	6,163,307	85,136,021	65,863,979	151,000,000	年1.2	R15. 3. 1	"
	"	機構債	H15. 3. 28	154,000,000	8,090,066	112,128,408	41,871,592	154,000,000	年1.15	R10. 3. 20	"
H15	政府債	H16. 3. 25	111,000,000	4,482,941	55,323,514	55,676,486	111,000,000	年2.0	R16. 3. 1	"	
"	機構債	H16. 3. 30	204,000,000	10,802,453	134,957,718	69,042,282	204,000,000	年1.8	R11. 3. 20	"	
H16	"	H17. 3. 30	416,000,000	21,717,736	251,249,211	164,750,789	416,000,000	年2.0	R12. 3. 20	"	
"	政府債	H17. 5. 31	230,000,000	9,105,947	105,345,331	124,654,669	230,000,000	"	R17. 3. 25	"	
H17	"	H18. 3. 27	231,000,000	8,947,107	95,960,636	135,039,364	231,000,000	年2.1	R18. 3. 1	"	
小 計				2,846,000,000	138,187,244	1,888,213,286	957,786,714	2,846,000,000			

種 類	発 行 日	発 行 年 月 日	発 行 総 額	償 還 高		未 償 還 残 高	発 行 価 額	利 率	償 還 終 期	備 考	
				当 年 度 償 還 高	償 還 高 累 計						
建 設 改 良 費 等 の 財 源 に 充 て る た め の 企 業 債	H 4	政 府 債	H 5. 3. 25	409,000,000	26,267,761	409,000,000	0	409,000,000	年4.4	R 5. 3. 25	鶴 子 発 電 所 関 係
	小 計			409,000,000	26,267,761	409,000,000	0	409,000,000			
	H 8	政 府 債	H 9. 3. 25	16,000,000	783,595	12,638,358	3,361,642	16,000,000	年2.8	R 9. 3. 1	横 川 発 電 所 関 係
	H 9	〃	H10. 3. 25	18,000,000	823,995	13,611,645	4,388,355	18,000,000	年2.1	R10. 3. 1	〃
	H10	〃	H11. 3. 25	36,000,000	1,613,919	25,575,303	10,424,697	36,000,000	〃	R11. 3. 1	〃
	H11	〃	H12. 3. 24	33,000,000	1,443,195	22,051,922	10,948,078	33,000,000	年2.0	R12. 3. 1	〃
	H12	〃	H13. 3. 26	43,000,000	1,821,163	27,337,070	15,662,930	43,000,000	年1.6	R13. 3. 1	〃
	H13	〃	H14. 3. 25	30,000,000	1,265,599	17,272,511	12,727,489	30,000,000	年2.2	R14. 3. 1	〃
	〃	機 構 債	H14. 3. 28	9,000,000	501,147	6,887,359	2,112,641	9,000,000	年2.1	R 9. 3. 20	〃
	H14	政 府 債	H15. 3. 25	14,000,000	571,433	7,893,407	6,106,593	14,000,000	年1.2	R15. 3. 1	〃
	〃	機 構 債	H15. 3. 28	14,000,000	735,460	10,193,490	3,806,510	14,000,000	年1.15	R10. 3. 20	〃
	H15	政 府 債	H16. 3. 25	15,000,000	605,802	7,476,150	7,523,850	15,000,000	年2.0	R16. 3. 1	〃
	〃	機 構 債	H16. 3. 30	28,000,000	1,482,690	18,523,609	9,476,391	28,000,000	年1.8	R11. 3. 20	〃
	H16	政 府 債	H17. 3. 25	74,000,000	2,926,679	33,667,314	40,332,686	74,000,000	年2.1	R17. 3. 1	〃
	〃	機 構 債	H17. 3. 30	133,000,000	6,943,410	80,327,271	52,672,729	133,000,000	年2.0	R12. 3. 20	〃
	H17	政 府 債	H18. 3. 27	126,000,000	4,880,241	52,342,167	73,657,833	126,000,000	年2.1	R18. 3. 1	〃
	小 計			589,000,000	26,398,328	335,797,576	253,202,424	589,000,000			
	合 計			3,844,000,000	190,853,333	2,633,010,862	1,210,989,138	3,844,000,000			

山形県工業用水道事業会計決算書

目 次

1 決 算 書

1	決 算 報 告 書	1
2	損 益 計 算 書	5
3	剰 余 金 計 算 書	6
4	剰余金処分計算書(案)	7
5	貸 借 対 照 表	9
6	注 記	11

2 事 業 報 告 書

1	概 況	13
2	工 事	14
3	業 務	14
4	会 計	17

3 決 算 附 属 書

1	キャッシュ・フロー計算書	18
2	収 益 費 用 明 細 書	19
3	固 定 資 産 明 細 書	23
4	他会計借入金明細書	24

(1) 収益の収入及び支出

収 入

区 分	予 算		地方公営企業法第24条第3項の規定による支出額に係る財源充当額
	当 初 予 算 額	補 正 予 算 額	
	円	円	円
第1款 工業用水道事業収益	601,581,000	△ 2,328,000	0
第1項 酒田工業用水道営業収益	386,224,000	△ 7,924,000	0
第2項 八幡原工業用水道営業収益	128,288,000	2,176,000	0
第3項 福田工業用水道営業収益	23,547,000	1,336,000	0
第5項 営業外収益	63,522,000	2,084,000	0

支 出

区 分	予 算				地方公営企業法第24条第3項の規定による支出額	小 計
	当 初 予 算 額	補 正 予 算 額	予備費支出額	流用増減額		
	円	円	円	円	円	円
第1款 工業用水道事業費用	538,549,000	24,579,000	0	0	0	563,128,000
第1項 酒田工業用水道営業費用	399,333,000	△ 3,149,000	0	0	0	396,184,000
第2項 八幡原工業用水道営業費用	114,372,000	△ 5,511,000	0	0	0	108,861,000
第3項 福田工業用水道営業費用	14,118,000	391,000	0	0	0	14,509,000
第5項 営業外費用	6,726,000	32,848,000	0	0	0	39,574,000
第7項 予備費	4,000,000	0	0	0	0	4,000,000

工業用水道事業決算報告書

額		決 算 額	予 算 額 に 比 べ ず の 増 減	備 考
合 計				
	円	円	円	
	599,253,000	601,579,356	2,326,356	
	378,300,000	379,851,185	1,551,185	(うち、仮受消費税及び地方消費税 34,512,313円)
	130,464,000	130,390,959	△ 73,041	(" 11,845,685円)
	24,883,000	25,710,729	827,729	(" 2,337,339円)
	65,606,000	65,626,483	20,483	

額		決 算 額	地方公営企業法第 26条第2項の規定 による繰越額	不 用 額	備 考
地方公営企業法第 26条第2項の規定 による繰越額	合 計				
円	円	円	円	円	
0	563,128,000	512,207,769	0	50,920,231	
0	396,184,000	367,141,540	0	29,042,460	(うち、仮払消費税及び地方消費税 15,594,530円)
0	108,861,000	104,598,338	0	4,262,662	(" 2,793,248円)
0	14,509,000	12,543,794	0	1,965,206	(" 710,050円)
0	39,574,000	27,924,097	0	11,649,903	
0	4,000,000	0	0	4,000,000	

(2) 資本的収入及び支出

収 入

区 分	予 算			
	当 初 予 算 額	補 正 予 算 額	小 計	地方公営企業法第26条の 規定による繰越額に係る 財源充当額
第1款 資本的収入	円 6,142,000	円 △ 3,546,000	円 2,596,000	円 0
第5項 負担金	6,142,000	△ 3,546,000	2,596,000	0

支 出

区 分	予 算					
	当 初 予 算 額	補 正 予 算 額	予 備 費 支 出 額	流 用 増 減 額	小 計	地方公営企業法第 26条の規定による 繰越額
第1款 資本的支出	円 310,851,000	円 △ 74,511,000	円 0	円 0	円 236,340,000	円 0
第1項 建設改良費	234,540,000	△ 74,511,000	0	0	160,029,000	0
第6項 借入金償還金	74,311,000	0	0	0	74,311,000	0
第12項 予備費	2,000,000	0	0	0	2,000,000	0

資本的収入額が資本的支出額に対し不足する額87,684,614円は、当年度分消費税及び地方消費税資本的収支調整額1,152,146円、建設改良積立金

額		合 計	決 算 額	予 算 額 に 比 べ 算 額 の 増 減	備 考
継続費通次繰越額に係る財源充当額					
円		円	円	円	
0		2,596,000	2,596,186	186	(うち、仮受消費税及び地方消費税 236,017円)
0		2,596,000	2,596,186	186	

額		合 計	決 算 額	翌 年 度 繰 越 額			不 用 額	備 考
継続費通次繰越額				地方公営企業法第26条の規定による繰越額	継続費通次繰越額	合 計		
円		円	円	円	円	円	円	
0		236,340,000	90,280,800	135,058,000	0	135,058,000	11,001,200	(うち、仮払消費税及び地方消費税 1,388,163円)
0		160,029,000	15,969,800	135,058,000	0	135,058,000	9,001,200	
0		74,311,000	74,311,000	0	0	0	0	
0		2,000,000	0	0	0	0	2,000,000	

6,226,468円、過年度分損益勘定留保資金74,941,000円及び当年度分損益勘定留保資金5,365,000円で補填した。

令和4年度山形県工業用水道事業損益計算書

(令和4年4月1日から令和5年3月31日まで)

(単位：円)

1 営業収益			
(1) 給水収益	477,962,250		
(2) その他営業収益	<u>9,295,286</u>	487,257,536	
2 営業費用			
(1) 原水及び浄水費	165,642,640		
(2) 送水及び配水費	54,254,373		
(3) 総係費	38,942,266		
(4) 減価償却費	<u>206,346,565</u>	<u>465,185,844</u>	
営業利益			22,071,692
3 営業外収益			
(1) 受取利息	24,511		
(2) 長期前受金戻入	63,264,844		
(3) 引当金戻入益	2,336,328		
(4) その他雑収益	<u>1,162</u>	65,626,845	
4 営業外費用			
(1) 支払利息	<u>119,197</u>	<u>119,197</u>	<u>65,507,648</u>
経常利益			87,579,340
当年度純利益			87,579,340
前年度繰越利益剰余金			0
その他未処分利益剰余金変動額			<u>6,226,468</u>
当年度未処分利益剰余金			<u><u>93,805,808</u></u>

令和4年度山形県工業用水道事業剰余金計算書

(令和4年4月1日から令和5年3月31日まで)

(単位：円)

	資本金	剰余金			
		資本剰余金			
		受贈財産 評価額	工事 負担金	補助金	資本剰余金 合計
前年度末残高	2,915,454,532	1,330,000	13,264,905	246,407,589	261,002,494
前年度処分額	19,765,001	0	0	0	0
議会の議決による処分額	19,765,001	0	0	0	0
資本金への組入	19,765,001	0	0	0	0
建設改良積立金の積立	0	0	0	0	0
処分後残高	2,935,219,533	1,330,000	13,264,905	246,407,589	261,002,494
当年度変動額	0	0	0	0	0
建設改良積立金の使用	0	0	0	0	0
当年度純利益	0	0	0	0	0
当年度末残高	2,935,219,533	1,330,000	13,264,905	246,407,589	261,002,494

	剰余金			資本合計
	利益剰余金			
	建設改良 積立金	未処分 利益剰余金	利益剰余金 合計	
前年度末残高	615,233,799	121,573,917	736,807,716	3,913,264,742
前年度処分額	101,808,916	△ 121,573,917	△ 19,765,001	0
議会の議決による処分額	101,808,916	△ 121,573,917	△ 19,765,001	0
資本金への組入	0	△ 19,765,001	△ 19,765,001	0
建設改良積立金の積立	101,808,916	△ 101,808,916	0	0
処分後残高	717,042,715	(繰越利益剰余金) 0	717,042,715	3,913,264,742
当年度変動額	△ 6,226,468	93,805,808	87,579,340	87,579,340
建設改良積立金の使用	△ 6,226,468	6,226,468	0	0
当年度純利益	0	87,579,340	87,579,340	87,579,340
当年度末残高	710,816,247	(当年度未処分利益剰余金) 93,805,808	804,622,055	4,000,844,082

令和4年度山形県工業用水道事業剰余金処分計算書（案）

（単位：円）

	資本金	資本剰余金	未処分利益剰余金
当年度末残高	2,935,219,533	261,002,494	93,805,808
議会の議決による処分数額	6,226,468	0	△ 93,805,808
資本金への組入	6,226,468	0	△ 6,226,468
建設改良積立金の積立	0	0	△ 87,579,340
処分後残高	2,941,446,001	261,002,494	（繰越利益剰余金） 0

令和4年度山形県工業用水道事業貸借対照表

(令和5年3月31日)

(単位：円)

資産の部

1 固定資産

(1) 工業用水道設備

イ 酒田工業用水道設備 7,835,566,269

減価償却累計額 △4,758,487,748 3,077,078,521

ロ 八幡原工業用水道設備 2,454,927,758

減価償却累計額 △1,324,082,496 1,130,845,262

ハ 福田工業用水道設備 262,721,921

減価償却累計額 △164,337,688 98,384,233

工業用水道設備合計 4,306,308,016

(2) 固定資産仮勘定

イ 酒田工業用水道建設仮勘定 27,771,000

ロ 福田工業用水道建設仮勘定 28,668,638

固定資産仮勘定合計 56,439,638

(3) 投資

イ その他投資 20,060

投資合計 20,060

固定資産合計 4,362,767,714

2 流動資産

(1) 現金預金 1,382,963,640

(2) 未収金 54,329,855

(3) 貯蔵品 5,094,827

流動資産合計 1,442,388,322

資産合計 5,805,156,036

負債の部

3 固定負債			
(1) 他会計借入金			
イ 建設改良費等の財源に 充てるための長期借入金	322,867,000		
ロ その他の長期借入金	10,650,000		
他会計借入金合計		333,517,000	
(2) 引当金			
イ 退職給付引当金	77,089,055		
引当金合計		77,089,055	
固定負債合計			410,606,055
4 流動負債			
(1) 他会計借入金			
イ 建設改良費等の財源に 充てるための長期借入金	60,661,000		
ロ その他の長期借入金	8,300,000		
他会計借入金合計		68,961,000	
(2) 未払金		80,984,556	
(3) 引当金			
イ 賞与引当金	3,307,000		
ロ 法定福利費引当金	641,000		
引当金合計		3,948,000	
流動負債合計			153,893,556
5 繰延収益			
長期前受金		3,588,672,349	
長期前受金収益化累計額		△2,348,860,006	
繰延収益合計			1,239,812,343
負債合計			1,804,311,954

資本の部

6 資本金			2,935,219,533
7 剰余金			
(1) 資本剰余金			
イ 受贈財産評価額	1,330,000		
ロ 工事負担金	13,264,905		
ハ 補助金	246,407,589		
資本剰余金合計		261,002,494	
(2) 利益剰余金			
イ 建設改良積立金	710,816,247		
ロ 当年度未処分利益剰余金	93,805,808		
利益剰余金合計		804,622,055	
剰余金合計			1,065,624,549
資本合計			4,000,844,082
負債資本合計			5,805,156,036

令和4年度山形県工業用水道事業会計における注記

I 重要な会計方針に係る事項に関する注記

1 たな卸資産の評価基準及び評価方法

- (1) 貯蔵品 移動平均法による原価法

2 固定資産の減価償却方法

- (1) 有形固定資産

- ① 減価償却の方法 定額法

- ② 主な耐用年数

建物 7～50年

構築物 10～60年

機械装置 6～20年

備品 4～10年

共有設備 5～80年

- (2) 無形固定資産

- ① 減価償却の方法 定額法

3 引当金の計上方法

- (1) 退職給付引当金

職員の退職手当の支給に備えるため、当年度の退職手当の期末要支給額に相当する金額を計上している。

- (2) 賞与引当金

職員の期末手当及び勤勉手当の支給に備えるため、当年度末における支給見込額に基づき、当年度の負担に属する額を計上している。

- (3) 法定福利費引当金

職員の期末手当及び勤勉手当の支給に係る法定福利費の支出に備えるため、当年度末における支給見込額に基づき、当年度の負担に属する額を計上している。

- (4) 貸倒引当金

一般債権については貸倒実績率により、貸倒懸念債権等特定の債権については個別に回収可能性を検討し、不納欠損が見込まれる場合は、回収不能見込額を計上する。

4 消費税及び地方消費税の会計処理

消費税及び地方消費税の会計処理は税抜方式によっている。

II 貸借対照表に関する注記

1 引当金の取崩額に関する事項

- (1) 退職給付引当金の取崩し

令和4年度において、退職手当として3,467,667円を支給することとなったため、退職給付引当金2,740,770円を取り崩した。

- (2) 賞与引当金の取崩し

令和4年度において、期末手当及び勤勉手当として9,475,727円を支給することとなったため、賞与引当金3,257,000円を取り崩した。

- (3) 法定福利費引当金の取崩し

令和4年度において、期末手当及び勤勉手当の支給に係る法定福利費として1,823,544円を支出することとなったため、法定福利費引当金609,000円を取り崩した。

Ⅲ セグメント情報に関する注記

1 報告セグメントの概要

山形県工業用水道事業会計は、酒田工業用水道事業、八幡原工業用水道事業及び福田工業用水道事業により構成されることから、これらを報告セグメントとしている。

なお、各報告セグメントに属する事業の内容は以下のとおりである。

事業区分	事業の内容
酒田工業用水道事業	酒田臨海工業団地、酒田川南工業団地、鳥海南工業団地等に工業用水を供給する業務
八幡原工業用水道事業	米沢八幡原中核工業団地に工業用水を供給する業務
福田工業用水道事業	新庄中核工業団地に工業用水を供給する業務

2 報告セグメントごとの財務情報

(令和4年4月1日から令和5年3月31日まで)

(単位：円)

	酒田工業用水道事業	八幡原工業用水道事業	福田工業用水道事業	共通	合計
営業収益	345,338,872	118,545,274	23,373,390		487,257,536
営業費用	351,547,010	101,805,090	11,833,744		465,185,844
営業損益	△ 6,208,138	16,740,184	11,539,646		22,071,692
経常損益	40,316,104	33,966,954	13,296,282		87,579,340
セグメント資産	3,143,655,329	1,149,283,558	129,253,509	1,382,963,640	5,805,156,036
セグメント負債	1,392,025,066	358,051,909	54,234,979		1,804,311,954
その他の項目					
減価償却費	158,613,213	43,012,004	4,721,348		206,346,565
有形固定資産及び無形固定資産の増加額	5,995,000		8,586,637		14,581,637

令和4年度山形県工業用水道事業報告書

1 概況

令和4年度における工業用水道事業の概況を、次のとおり報告します。

(1) 総括事項

イ 営業関係

本年度の年間総給水量は15,832,612立方メートルで、前年度に比較して19,879立方メートルの減量となり、給水料金収入は477,962,250円で、前年度に比較して2,576,460円の減収となりました。

損益につきましては、総収益552,884,381円に対し、総費用は465,305,041円で、差引き87,579,340円の純利益となりました。

(2) 経営指標に関する事項

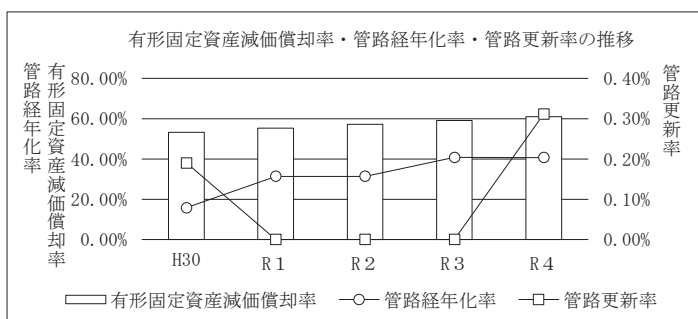
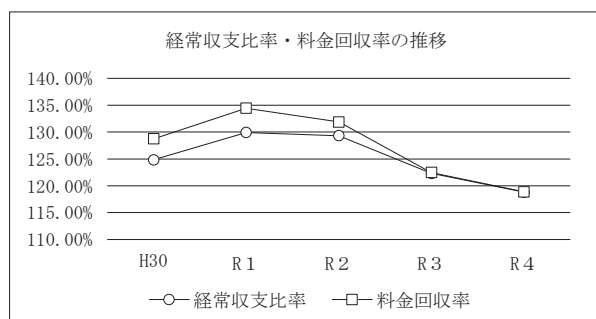
令和4年度決算における経営成績について、経営の健全性を示す経常収支比率は、原水及び浄水費に関わる費用の増加などにより前年度比3.49ポイント減の118.82%となりましたが、健全経営の水準とされる100%を上回っています。また、料金水準の妥当性を示す料金回収率は、前年度比3.6ポイント減の118.88%となりましたが、事業に必要な費用を給水収益で賄えている状況とされる100%を上回っています。

一方、償却対象資産の減価償却の状況を示す有形固定資産減価償却率は前年度比1.96ポイント増の61.05%、法定耐用年数を経過した管路延長の割合を示す管路経年化率は前年度比0.13ポイント減の40.65%と管路工事が行われたため、減少となりました。

また、当年度に更新した管路延長の割合を示す管路更新率は前年度比0.31ポイント増の0.31%に留まっています。今後は耐用年数に達し、更新時期を迎える管路が増加する見込みであることから、将来の更新に備え、現在の経営状況を維持しつつ、計画的な施設更新を行ってまいります。

<経営指標の推移>

	H30	R 1	R 2	R 3	R 4
経常収支比率	124.85%	129.91%	129.34%	122.31%	118.82%
料金回収率	128.75%	134.43%	131.88%	122.48%	118.88%
有形固定資産減価償却率	53.20%	55.25%	57.24%	59.09%	61.05%
管路経年化率	15.82%	31.39%	31.39%	40.78%	40.65%
管路更新率	0.19%	0.00%	0.00%	0.00%	0.31%



(3) 議会議決事項

イ 議決事項

令和4年2月県議会定例会	議第 42号	令和4年度山形県工業用水道事業会計予算
令和4年9月県議会定例会	議第 88号	令和4年度山形県工業用水道事業会計補正予算(第1号)
令和4年12月県議会定例会	議第124号	令和3年度山形県工業用水道事業会計未処分利益剰余金の処分について
令和4年12月県議会定例会	議第132号	令和4年度山形県工業用水道事業会計補正予算(第2号)
令和5年2月県議会定例会	議第 13号	令和4年度山形県工業用水道事業会計補正予算(第3号)

ロ 認定事項

令和4年12月県議会定例会	令和3年度山形県工業用水道事業会計決算
---------------	---------------------

(4) 職員に関する事項

イ 職種別現員調

区 分	本 年 度								前 年 度	増 減
	管 理 者	職 員 (事務)	職 員 (技術)	職 員 (技労)	会 計 年 度 任 用 職 員	計	損 益 勘 定 所 属	資 本 勘 定 所 属		
本 局	人	人	人	人	人	人	人	人	人	人
置 賜 電 気 水 道 事 務 所	—	—	2	—	—	2	2	—	2	0
酒 田 電 気 水 道 事 務 所	—	—	2	—	—	2	2	—	2	0
酒 田 電 気 水 道 事 務 所	—	—	3	—	—	3	3	—	3	0
計	0	0	7	0	0	7	7	0	7	0

ロ 職務の級別職員調

区 分	特別職	9級	8級	7級	6級	5級	4級	3級	2級	1級	技労職	会 計 年 度 任 用 職 員	計
本 局	人	人	人	人	人	人	人	人	人	人	人	人	人
置 賜 電 気 水 道 事 務 所	—	—	—	—	—	1	—	1	—	—	—	—	2
酒 田 電 気 水 道 事 務 所	—	—	—	—	—	—	1	—	—	1	—	—	2
酒 田 電 気 水 道 事 務 所	—	—	—	—	—	—	1	—	1	1	—	—	3
計	0	0	0	0	0	1	2	1	1	2	0	0	7

2 工 事

(1) 改良工事の概況

契 約 の 内 容 工 事 名	契 約 金 額	契 約 締 結 年 月 日	工 期		契 約 の 相 手 方
			着 工	完 成	
【酒田工業用水道事業】 債務負担行為工事酒田工業用水道川南 No.1配水ポンプインバータ更新工事	円 13,959,000	R5.3.6	R5.3.6	R6.3.28	㈱明電エンジニア リング東北支店
【福田工業用水道事業】 令和4年度福田工業用水道新規取水ポ ンプ場さく井工事	円 22,550,000	R4.12.12	R4.12.12	R5.7.14	日本地下水開発㈱

3 業 務

(1) 業 務 量

イ 酒田工業用水道事業

本年度末の基本使用水量は30,960立方メートルで、前年度末に比較して70立方メートル、0.2パーセントの減量となりました。

年間給水量は11,369,187立方メートルで、前年度に比較して23,135立方メートル、0.2パーセントの減量となりました。

給水料金収入は342,129,120円で、前年度に比較して1,631,700円、0.5パーセントの減収となりました。

ロ 八幡原工業用水道事業

本年度末の基本使用水量は9,660立方メートルで、前年度末に比較して512立方メートル、5.0パーセントの減量となりました。

年間給水量は3,715,007立方メートルで、前年度に比較して3,051立方メートル、0.1パーセントの増量となりました。

給水料金収入は112,459,740円で、前年度に比較して832,620円、0.7パーセントの減収となりました。

ハ 福田工業用水道事業

本年度末の基本使用水量は2,016立方メートルで、前年度末に比較して61立方メートル、3.1パーセントの増量となりました。

年間給水量は748,418立方メートルで、前年度に比較して205立方メートル、0.1パーセントの増量となりました。

給水料金収入は23,373,390円で、前年度に比較して112,140円、0.5パーセントの減収となりました。

酒田工業用水道事業、八幡原工業用水道事業及び福田工業用水道事業の給水量及び給水料金収入の実績は、それぞれ次のとおりであります。

令和4年度給水量及び給水料金実績表

項 目	給 水 量 (m ³)			給 水 料 金 (円)			基本使用水量(m ³ /日)		備 考
	基本使用 水 量	超過使用 水 量	合 計	基本料金	超過料金	合 計	年度末 現 在	年度中 変 更	
酒田工業用水道事業 (23社29事業所)	11,334,070	35,117	11,369,187	340,022,100	2,107,020	342,129,120	30,960	△ 70	
八幡原工業用水道事業 (23社24事業所)	3,681,356	33,651	3,715,007	110,440,680	2,019,060	112,459,740	9,660	△ 512	
福田工業用水道事業 (7社)	717,723	30,695	748,418	21,531,690	1,841,700	23,373,390	2,016	61	
計 (53社60事業所)	15,733,149	99,463	15,832,612	471,994,470	5,967,780	477,962,250	42,636	△ 521	

給 水 先 一 覧

酒田工業用水道事業	八幡原工業用水道事業	福田工業用水道事業
1 東北東ソー化学株式会社酒田工場（東工場）	1 富双合成株式会社米沢工場	1 株式会社新庄エレメックス
2 東北東ソー化学株式会社酒田工場（西工場）	2 浜理P F S T株式会社米沢工場	2 株式会社ヤマトテック
3 花王株式会社酒田工場	3 株式会社ソアー	3 株式会社ヨコタ東北
4 日本重化学工業株式会社山形事業所	4 株式会社井上香料製造所米沢第1工場	4 株式会社マスコエンジニアリング
5 株式会社テルナイト酒田工場	5 米沢ダイヤエレクトロニクス株式会社	5 協和木材株式会社新庄工場
6 酒田共同火力発電株式会社発電所	6 株式会社マービー米沢工場	6 もがみバイオマス発電株式会社もがみ木質バイオマス発電所
7 酒田市クリーンセンター	7 三井広重工業株式会社	7 株式会社オールクリエーション山形支店山形工場
8 荘内トラックセンター協同組合	8 株式会社SUMCO米沢工場	
9 東邦運輸株式会社	9 精英堂印刷株式会社	
10 東ソー・クォーツ株式会社酒田製造所溶融棟	10 株式会社三ツ矢米沢工場	
11 東ソー・クォーツ株式会社酒田製造所	11 東ソー・クォーツ株式会社米沢製造所	
12 株式会社本間ゴルフ酒田工場	12 AGC株式会社	
13 酒田カイハツ生コンクリート株式会社	13 小林香料株式会社米沢工場	
14 東北リネン株式会社	14 三洋工業株式会社	
15 ダイカン物産株式会社	15 フジクラ電装株式会社	
16 株式会社グリーンシステム第一工場	16 AGCディスプレイグラス米沢株式会社	
17 株式会社アライドマテリアル酒田製作所大浜工場	17 アズマ化成株式会社	
18 株式会社青南商事酒田支店	18 インテグリス・ジャパン株式会社米沢第一工場	
19 大阪有機化学工業株式会社酒田工場	19 オーガニック川口株式会社米沢工場	
20 株式会社岡部商店酒田営業所	20 ゼオンケミカルズ米沢株式会社	
21 東北リネン株式会社東町一丁目工場	21 株式会社井上香料製造所米沢第2工場	
22 酒田FRC有限責任事業組合	22 山形酸素株式会社米沢営業所	
23 サミット酒田パワー株式会社酒田バイオマス発電所	23 住理工山形株式会社	
24 花王株式会社酒田工場宮海倉庫	24 株式会社ブイ・イー・ティー米沢工場	
25 東北エプソン株式会社		
26 株式会社アライドマテリアル酒田製作所第二工場		
27 地方独立行政法人山形県・酒田市病院機構日本海総合病院		
28 株式会社アライドマテリアル酒田製作所第一工場		
29 株式会社庄内給食センター		
計（23社29事業所）	計（23社24事業所）	計（7社）

(2) 事業収入に関する事項

イ 酒田工業用水道

科 目	本年度実績	本年度実績 構成比率
	円	%
イ 酒田工業用水道営業収益	345,338,872	88.1
給水収益	342,129,120	87.3
その他営業収益	3,209,752	0.8
ロ 営業外収益	46,629,847	11.9
長期前受金戻入	44,292,357	11.3
引当金戻入益	2,336,328	0.6
その他雑収益	1,162	0.0
計	391,968,719	100.0

ロ 八幡原工業用水道

科 目	本年度実績	本年度実績 構成比率
	円	%
イ 八幡原工業用水道営業収益	118,545,274	87.3
給水収益	112,459,740	82.8
その他営業収益	6,085,534	4.5
ロ 営業外収益	17,232,314	12.7
受取利息	24,511	0.0
長期前受金戻入	17,207,803	12.7
計	135,777,588	100.0

ハ 福田工業用水道

科 目	本年度実績	本年度実績 構成比率
	円	%
イ 福田工業用水道営業収益	23,373,390	93.0
給水収益	23,373,390	93.0
ロ 営業外収益	1,764,684	7.0
長期前受金戻入	1,764,684	7.0
計	25,138,074	100.0

(3) 事業費に関する事項

イ 酒田工業用水道

科 目	本年度実績	本年度実績 構成比率
	円	%
イ 酒田工業用水道営業費用	351,547,010	100.0
原水及び浄水費	115,903,512	33.0
送水及び配水費	50,570,725	14.4
総係費	26,459,560	7.5
減価償却費	158,613,213	45.1
ロ 営業外費用	105,605	0.0
支払利息	105,605	0.0
計	351,652,615	100.0

ロ 八幡原工業用水道

科 目	本年度実績	本年度実績 構成比率
	円	%
イ 八幡原工業用水道営業費用	101,805,090	100.0
原水及び浄水費	43,943,672	43.2
送水及び配水費	2,534,935	2.5
総係費	12,314,479	12.1
減価償却費	43,012,004	42.2
ロ 営業外費用	5,544	0.0
支払利息	5,544	0.0
計	101,810,634	100.0

ハ 福田工業用水道

科 目	本年度実績	本年度実績 構成比率
	円	%
イ 福田工業用水道営業費用	11,833,744	99.9
原水及び浄水費	5,795,456	48.9
送水及び配水費	1,148,713	9.7
総係費	168,227	1.4
減価償却費	4,721,348	39.9
ロ 営業外費用	8,048	0.1
支払利息	8,048	0.1
計	11,841,792	100.0

4 会 計

(1) 重要契約の要旨

当年度における契約は、前記2工事に示すとおりであります。

(2) 借入金の概況

イ 長期借入金

借 入 先	令和4年度当初 未償還額	令和4年度決算額		令和4年度末 未償還額	備 考
		借 入 額	償 還 額		
公営企業資産運用事業会計	円 476,789,000	円 0	円 74,311,000	円 402,478,000	
計	476,789,000	0	74,311,000	402,478,000	

ロ 一時借入金

令和4年度当初 借入残高	令和4年度中における 借入残高最高額	令和4年度末 借入残高	備 考
円 0	円 0	円 0	借入限度額 200,000,000円

令和4年度山形県工業用水道事業キャッシュ・フロー計算書

(令和4年4月1日から令和5年3月31日まで)

(単位：円)

1 業務活動によるキャッシュ・フロー

当年度純利益	87,579,340
減価償却費	206,346,565
長期前受金戻入額	△ 63,264,844
受取利息及び受取配当金	△ 24,511
支払利息	119,197
未収金の増減額 (△は増加)	2,269,835
未払金の増減額 (△は減少)	18,907,017
たな卸資産の増減額 (△は増加)	84,373
固定資産除却損	65,100
退職給付引当金の増減額 (△は減少)	△ 3,789,448
賞与引当金の増減額 (△は減少)	50,000
法定福利費引当金の増減額 (△は減少)	32,000
小計	<u>248,374,624</u>
利息及び配当金の受取額	24,511
利息の支払額	△ 119,197
業務活動によるキャッシュ・フロー	<u>248,279,938</u>

2 投資活動によるキャッシュ・フロー

有形固定資産の取得による支出	△ 67,951,537
工事負担金による収入	2,360,169
投資活動によるキャッシュ・フロー	<u>△ 65,591,368</u>

3 財務活動によるキャッシュ・フロー

建設改良費等の財源に充てるための他会計借入金の返済による支出	△ 66,011,000
その他の他会計借入金の返済による支出	△ 8,300,000
財務活動によるキャッシュ・フロー	<u>△ 74,311,000</u>

資金増加額 (又は減少額)	108,377,570
資金期首残高	<u>1,274,586,070</u>
資金期末残高	1,382,963,640

収益費用明細書

収 益

款	項	目	節	金 額	備 考		
工業用水道事業収益	酒田工業用水道 営業収益	給 水 収 益		円			
				552,884,381			
			八幡原工業用水道 営業収益	給 水 収 益		345,338,872	
					水道料金	342,129,120	
			八幡原工業用水道 営業収益	給 水 収 益		342,129,120	
					水道料金	342,129,120	
			酒田工業用水道 営業収益	給 水 収 益		3,209,752	
					雑 収 益	3,209,752	
			酒田工業用水道 営業収益	給 水 収 益		118,545,274	
					水道料金	112,459,740	
			酒田工業用水道 営業収益	給 水 収 益		112,459,740	
					水道料金	112,459,740	
			酒田工業用水道 営業収益	給 水 収 益		6,085,534	
					雑 収 益	6,085,534	
			酒田工業用水道 営業収益	給 水 収 益		23,373,390	
					水道料金	23,373,390	
			酒田工業用水道 営業収益	給 水 収 益		23,373,390	
					水道料金	23,373,390	
			営業外収益	受 取 利 息		65,626,845	
					預 金 利 息	24,511	
			営業外収益	受 取 利 息		18,884	
貸 付 金 利 息	5,627						
営業外収益	受 取 利 息		63,264,844				
		長期前受金戻入	63,264,844				
営業外収益	受 取 利 息		2,336,328				
		長期前受金戻入	2,336,328				
営業外収益	引 当 金 戻 入 益		2,336,328				
		引当金戻入益	2,336,328				
営業外収益	引 当 金 戻 入 益		1,162				
		その他引当金戻入益	1,162				
営業外収益	引 当 金 戻 入 益		1,162				
		その他雑収益	1,162				
営業外収益	引 当 金 戻 入 益		1,162				
		雑 口	1,162				

費用

款	項	目	節	金額	備考			
工業用水道事業費用	酒田工業用水道 管業費用			円				
				465,305,041				
				351,547,010				
			原水及び浄水費	115,903,512				
				給料	9,738,300	予算額	9,739,000円	
				手当	5,668,242	予算額	6,292,000円	
				賞与引当金繰入額	1,263,000	予算額	1,263,000円	
				退職給付費	726,897	予算額	733,000円	
				法定福利費	3,236,217	予算額	3,237,000円	
				法定福利費引当金繰入額	242,000	予算額	242,000円	
				潤滑油脂費	40,000			
				消耗品費	284,921			
				修繕費	6,386,040			
				委託費	69,085,200			
				動力費	12,853,637			
				薬品費	6,379,058			
				送水及び配水費	50,570,725			
					消耗品費	23,445		
					修繕費	5,381,341		
					賃借料	1,267,961		
					委託費	6,830,000		
					動力費	37,067,978		
				総係費	26,459,560			
					給料	4,736,700	予算額	4,737,000円
					手当	1,500,452	予算額	1,546,000円
					賞与引当金繰入額	638,000	予算額	638,000円
					法定福利費	1,458,706	予算額	1,471,000円
					法定福利費引当金繰入額	125,000	予算額	125,000円
					厚生福利費	5,250		
					消耗品費	921,400		
					修繕費	333,652		
					賃借料	98,919		
					損害保険料	51,386		
					交付金	203,400		
					通信運搬費	1,293,428		
					旅費	180,164		
					会議費	3,158		
					負担金及び分担金	1,983,861		
					委託費	1,141,923		
					雑費	111,022		
		養成費	275,146					
		研究費	100,893					
		固定資産除却費	11,297,100					
	減価償却費	158,613,213						
		有形固定資産除却費	158,127,861					
		無形固定資産除却費	485,352					

款	項	目	節	金額	備考
	八幡原工業用水道 営業費用			円	
		原水及び浄水費		101,805,090	
				43,943,672	
			給料手当	6,920,100	予算額 6,921,000円
			賞与引当金繰入額	4,562,292	予算額 5,183,000円
			退職給付費	901,000	予算額 901,000円
			法定福利費	858,433	予算額 865,000円
			法定福利費引当金額	2,509,367	予算額 2,510,000円
			繰入額	174,000	予算額 174,000円
			修繕費	7,943,353	
			負担金及び分担金	55,228	
			委託費	6,539,725	
			共有設備費等分担額	12,022,867	
			動力費	1,350,982	
			薬品費	106,325	
		送水及び配水費		2,534,935	
			修繕費	2,260,014	
			委託費	274,921	
		総係費		12,314,479	
			給料手当	3,758,100	予算額 3,759,000円
			賞与引当金繰入額	2,471,588	予算額 2,537,000円
			退職給付費	505,000	予算額 505,000円
			法定福利費	429,217	予算額 430,000円
			法定福利費引当金額	1,396,571	予算額 1,410,000円
			繰入額	100,000	予算額 100,000円
			厚生福利費	46,226	
			消耗品費	545,791	
			修繕費	154,022	
			賃借料	8,395	
			損害保険料	29,012	
			通信運搬費	502,457	
			旅費	5,590	
			会議費	558	
			負担金及び分担金	1,603,789	
			委託費	523,637	
			雑費	60,950	
			養成費	72,683	
			研究費	100,893	
		減価償却費		43,012,004	
			有形固定資産 減価償却費	43,012,004	
	福田工業用水道 営業費用			11,833,744	
		原水及び浄水費		5,795,456	
			消耗品費	35,330	
			修繕費	231,050	
			通信運搬費	175,197	
			委託費	879,000	
			動力費	4,474,879	

款	項	目	節	金額	備考
				円	
		送水及び配水費		1,148,713	
			消耗品費	18,613	
			修繕費	277,500	
			委託費	699,000	
			動力費	153,600	
		総係費		168,227	
			消耗品費	10,909	
			損害保険料	4,280	
			通信運搬費	6,364	
			旅費	1,949	
			負担金及び分担金	144,725	
		減価償却費		4,721,348	
			有形固定資産 減価償却費	4,721,348	
	営業外費用			119,197	
		支払利息		119,197	
			借入金利息	119,197	

固定資産明細書

資産の種類	年度の現在の高	当増	年度加額	当減	年少額	年度末高	減価償却累計額			年度の末高	備考
							当増	年少	年度		
	円	円	円	円	円	円	円	円	円	円	円
I 工業用水道設備	10,546,461,300	8,542,000	1,787,352	10,553,215,948	205,861,213	1,236,900	6,246,907,932	4,306,308,016			
1 酒田工業用水道設備	7,835,414,621	1,939,000	1,787,352	7,835,566,269	158,127,861	1,236,900	4,758,487,748	3,077,078,521			
1 有形固定資産	7,826,608,264	1,939,000	1,302,000	7,827,245,264	158,127,861	1,236,900	4,758,487,748	3,068,757,516			
土地	63,220,246	0	0	63,220,246	0	0	0	63,220,246			
建物	215,780,324	0	0	215,780,324	5,196,763	0	130,015,455	85,764,869			
構築物	6,292,713,755	0	0	6,292,713,755	126,420,381	0	3,513,357,340	2,779,356,415			
機械装置	1,246,764,952	1,830,000	1,200,000	1,247,394,952	26,443,591	1,140,000	1,107,880,484	139,514,468			
備品	7,698,067	109,000	102,000	7,705,067	41,530	96,900	7,063,829	641,238			
共有設備	430,920	0	0	430,920	25,596	0	170,640	260,280			
2 無形固定資産	8,806,357	0	485,352	8,321,005	0	0	0	8,321,005			
電話加入権	780,072	0	0	780,072	0	0	0	780,072			
施設利用権	8,026,285	0	485,352	7,540,933	0	0	0	7,540,933			
2 八幡原工業用水道設備	2,454,927,758	0	0	2,454,927,758	43,012,004	0	1,324,082,496	1,130,845,262			
1 有形固定資産	2,454,927,758	0	0	2,454,927,758	43,012,004	0	1,324,082,496	1,130,845,262			
土地	53,043,453	0	0	53,043,453	0	0	0	53,043,453			
建物	125,812,898	0	0	125,812,898	2,826,676	0	105,176,447	20,636,451			
構築物	910,213,361	0	0	910,213,361	17,407,094	0	508,525,176	401,688,185			
機械装置	294,005,543	0	0	294,005,543	5,955,252	0	233,911,421	60,094,122			
備品	5,113,033	0	0	5,113,033	187,406	0	4,857,382	255,651			
共有設備	1,066,739,470	0	0	1,066,739,470	16,635,576	0	471,612,070	595,127,400			
3 福田工業用水道設備	256,118,921	6,603,000	0	262,721,921	4,721,348	0	164,337,688	98,384,233			
1 有形固定資産	256,118,921	6,603,000	0	262,721,921	4,721,348	0	164,337,688	98,384,233			
土地	16,506,000	0	0	16,506,000	0	0	0	16,506,000			
建物	32,812,108	0	0	32,812,108	624,371	0	20,204,992	12,607,116			
構築物	155,854,003	6,603,000	0	162,457,003	3,395,265	0	101,961,026	60,495,977			
機械装置	50,946,810	0	0	50,946,810	701,712	0	42,171,670	8,775,140			
II 固定資産仮勘定	27,606,001	28,833,637	0	56,439,638	0	0	0	56,439,638			
1 酒田工業用水道建設仮勘定	9,941,000	17,830,000	0	27,771,000	0	0	0	27,771,000			
2 福田工業用水道建設仮勘定	17,665,001	11,003,637	0	28,668,638	0	0	0	28,668,638			
III 投資	20,060	0	0	20,060	0	0	0	20,060			
1 その他投資	20,060	0	0	20,060	0	0	0	20,060			
計	10,574,087,361	37,375,637	1,787,352	10,609,675,646	205,861,213	1,236,900	6,246,907,932	4,362,767,714			

他会計借入金明細書

種	類		借 入 日 年 月 日	借 入 金 額	償 還 高		未 償 還 残 高	利 率	償 還 終 期	備 考
	年度	資 金			当 年 度 償 還 高	償 還 高 累 計				
建設改良費等の財源に充てる	H 9	公 資 事 業 企 業 運 會 業 用 計	H10. 3. 31	107,000,000	5,350,000	107,000,000	0	年 0.025	R 5. 3. 31	酒田工業用水道関係 H27. 3. 31貸付条件変更
	H10	"	H11. 3. 31	106,000,000	5,300,000	100,700,000	5,300,000	"	R 6. 3. 31	"
	H11	"	H12. 3. 31	72,000,000	3,600,000	64,800,000	7,200,000	"	R 7. 3. 31	"
	"	"	"	238,000,000	11,900,000	214,200,000	23,800,000	"	"	"
	H12	"	H13. 3. 30	285,000,000	14,250,000	242,250,000	42,750,000	"	R 8. 3. 31	"
	H18	"	H19. 3. 30	150,000,000	1,172,000	139,454,000	10,546,000	"	R14. 3. 31	酒田工業用水道関係 H27. 3. 31及びH28. 3. 31貸付条件変更
	H19	"	H20. 3. 31	130,000,000	1,912,000	110,884,000	19,116,000	"	R15. 3. 31	"
	H21	"	H22. 3. 31	50,000,000	1,316,000	34,212,000	15,788,000	"	R17. 3. 31	"
	H23	"	H24. 3. 30	80,000,000	2,857,000	39,999,000	40,001,000	"	R19. 3. 31	"
	"	"	"	110,000,000	3,929,000	55,003,000	54,997,000	"	"	"
H24	"	H25. 3. 29	195,000,000	7,756,000	78,667,000	116,333,000	"	R20. 3. 31	"	
	小 計			1,523,000,000	59,342,000	1,187,169,000	335,831,000			
ため	H25	公 資 事 業 企 業 運 會 業 用 計	H26. 3. 31	30,000,000	1,304,000	9,128,000	20,872,000	年 0.025	R21. 3. 31	八幡原工業用水道関係 H27. 3. 31及びH28. 3. 31貸付条件変更
	小 計			30,000,000	1,304,000	9,128,000	20,872,000			
長期借入金	S59	公 資 事 業 企 業 運 會 業 用 計	S60. 3. 30	20,800,000	1,040,000	15,600,000	5,200,000	年 0.025	R10. 3. 31	福田工業用水道関係 H14. 12. 31及びH27. 3. 31貸付条件変更
	S60	"	S61. 3. 31	14,600,000	730,000	10,950,000	3,650,000	"	"	"
	S61	"	S62. 3. 31	16,000,000	800,000	12,000,000	4,000,000	"	"	"
	S62	"	S63. 3. 31	12,500,000	625,000	9,375,000	3,125,000	"	"	"
	H元	"	H 2. 3. 31	43,400,000	2,170,000	32,550,000	10,850,000	"	"	"
	小 計			107,300,000	5,365,000	80,475,000	26,825,000			
計			1,660,300,000	66,011,000	1,276,772,000	383,528,000				
その他の長期借入金	H10	公 資 事 業 企 業 運 會 業 用 計	H11. 3. 31	41,000,000	2,050,000	38,950,000	2,050,000	年 0.025	R 6. 3. 31	酒田工業用水道関係 H27. 3. 31貸付条件変更
	H11	"	H12. 3. 31	37,000,000	1,850,000	33,300,000	3,700,000	"	R 7. 3. 31	"
	H12	"	H13. 3. 30	88,000,000	4,400,000	74,800,000	13,200,000	"	R 8. 3. 31	"
	計			166,000,000	8,300,000	147,050,000	18,950,000			
合 計			1,826,300,000	74,311,000	1,423,822,000	402,478,000				

山形県公営企業資産運用事業会計決算書

目 次

1 決 算 書

1	決 算 報 告 書	1
2	損 益 計 算 書	5
3	剰 余 金 計 算 書	6
4	剰余金処分計算書(案)	7
5	貸 借 対 照 表	9
6	注 記	11

2 事 業 報 告 書

1	概 況	13
2	業 務	14
3	会 計	14

3 決 算 附 属 書

1	キャッシュ・フロー計算書	15
2	収 益 費 用 明 細 書	16
3	固 定 資 産 明 細 書	18

(1) 収益的收入及び支出

収 入

区 分	予 算		地方公営企業法第24条第3項の規定による支出額に係る財源充当額
	当 初 予 算 額	補 正 予 算 額	
第1款 資産運用事業収益	円 166,223,000	円 2,524,000	円 0
第1項 営業収益	136,181,000	2,356,000	0
第2項 営業外収益	30,042,000	168,000	0

支 出

区 分	予 算					
	当 初 予 算 額	補 正 予 算 額	予備費支出額	流用増減額	地方公営企業法第24条第3項の規定による支出額	小 計
第1款 資産運用事業費用	円 149,268,000	円 1,633,000	円 0	円 0	円 0	円 150,901,000
第1項 営業費用	144,696,000	△ 2,489,000	0	0	0	142,207,000
第2項 営業外費用	1,572,000	4,122,000	0	0	0	5,694,000
第4項 予備費	3,000,000	0	0	0	0	3,000,000

資産運用事業決算報告書

額		決 算 額	予 算 額 に 比 べ ば 増 減 の 額	備 考
合 計				
	円	円	円	
	168,747,000	165,653,868	△ 3,093,132	
	138,537,000	136,312,693	△ 2,224,307	(うち、仮受消費税及び地方消費税 8,391,789円)
	30,210,000	29,341,175	△ 868,825	(" 1,811,713円)

額		決 算 額	地方公営企業法第 26条第2項の規定 による繰越額	不 用 額	備 考
地方公営企業法第 26条第2項の規定 による繰越額	合 計				
円	円	円	円	円	
0	150,901,000	138,218,738	0	12,682,262	
0	142,207,000	133,678,538	0	8,528,462	(うち、仮払消費税及び地方消費税 5,548,871円)
0	5,694,000	4,540,200	0	1,153,800	
0	3,000,000	0	0	3,000,000	

(2) 資本的収入及び支出

収 入

区 分	予 算			地方公営企業法第26条の規定による繰越額に係る財源充当額
	当 初 予 算 額	補 正 予 算 額	小 計	
第1款 資本的収入	円 363,005,000	円 937,000	円 363,942,000	円 0
第6項 貸付金償還金	363,005,000	0	363,005,000	0
第7項 固定資産売却代金	0	1,000	1,000	0
第8項 運用資産売却代金	0	936,000	936,000	0

支 出

区 分	予 算					地方公営企業法第26条の規定による繰越額
	当 初 予 算 額	補 正 予 算 額	予備費支出額	流用増減額	小 計	
第1款 資本的支出	円 552,151,000	円 △ 30,114,000	円 0	円 0	円 522,037,000	円 0
第1項 建設改良費	51,151,000	△ 30,114,000	0	0	21,037,000	0
第2項 投資有価証券	500,000,000	0	0	0	500,000,000	0
第12項 予備費	1,000,000	0	0	0	1,000,000	0

資本的収入額（翌年度以降の財源に充当する額363,005,900円を除く。）が資本的支出額に対し不足する額519,695,299円は、当年度分消費税及び11,684,999円で補填した。

額		合 計	決 算 額	予 算 額 に 比 べ 算 額 の 増 減	備 考
継続費通次繰越額に係る財源充当額					
円	円	円	円	円	
0	363,942,000	363,942,421	421		
0	363,005,000	363,005,900	900		
0	1,000	1	△ 999		
0	936,000	936,520	520		

額		決 算 額	翌 年 度 繰 越 額			不 用 額	備 考
継続費通次繰越額	合 計		地方公営企業法第26条の規定による繰越額	継続費通次繰越額	合 計		
円	円	円	円	円	円	円	
0	522,037,000	520,631,820	0	0	0	1,405,180	(うち、仮払消費税及び地方消費税 1,875,620円)
0	21,037,000	20,631,820	0	0	0	405,180	
0	500,000,000	500,000,000	0	0	0	0	
0	1,000,000	0	0	0	0	1,000,000	

地方消費税資本的収支調整額1,875,620円、過年度分固定資産売却代金104,211,137円、資産運用積立金401,923,543円及び過年度分損益勘定留保資金

令和4年度山形県公営企業資産運用事業損益計算書

(令和4年4月1日から令和5年3月31日まで)

(単位：円)

1 営業収益			
(1) 運用資産収益	88,292,906		
(2) 運用資金収益	2,556,618		
(3) 駐車場事業収益	17,065,000		
(4) ゴルフ場事業収益	20,000,000		
(5) その他営業収益	6,380	127,920,904	
2 営業費用			
(1) 資産管理費	99,915,925		
(2) 駐車場事業費	17,828,581		
(3) ゴルフ場事業費	10,385,161	128,129,667	
営業損失			208,763
3 営業外収益			
(1) 受取配当金	405,000		
(2) 受取利息	1,679,886		
(3) 長期前受金戻入	7,327,431		
(4) その他雑収益	18,117,145	27,529,462	
4 営業外費用			
(1) 雑支出	1,761,189	1,761,189	25,768,273
経常利益			25,559,510
当年度純利益			25,559,510
前年度繰越利益剰余金			0
その他未処分利益剰余金変動額			850,000
当年度未処分利益剰余金			26,409,510

令和4年度山形県公営企業資産運用事業剰余金計算書

(令和4年4月1日から令和5年3月31日まで)

(単位：円)

	資本金	剰余金	
		資本剰余金	
		工事負担金	資本剰余金合計
前年度末残高	3,153,709,716	218,417	218,417
前年度処分額	0	0	0
議会の議決による処分額	0	0	0
資産運用積立金の積立	0	0	0
処分後残高	3,153,709,716	218,417	218,417
当年度変動額	0	0	0
資産運用積立金の使用	0	0	0
当年度純利益	0	0	0
当年度末残高	3,153,709,716	218,417	218,417

	剰余金				資本合計
	利益剰余金				
	利益積立金	資産運用積立金	未処分利益剰余金	利益剰余金合計	
前年度末残高	90,371,120	3,389,870,322	83,146,727	3,563,388,169	6,717,316,302
前年度処分額	0	83,146,727	△ 83,146,727	0	0
議会の議決による処分額	0	83,146,727	△ 83,146,727	0	0
資産運用積立金の積立	0	83,146,727	△ 83,146,727	0	0
処分後残高	90,371,120	3,473,017,049	(繰越利益剰余金) 0	3,563,388,169	6,717,316,302
当年度変動額	0	△ 850,000	26,409,510	25,559,510	25,559,510
資産運用積立金の使用	0	△ 850,000	850,000	0	0
当年度純利益	0	0	25,559,510	25,559,510	25,559,510
当年度末残高	90,371,120	3,472,167,049	(当年度未処分利益剰余金) 26,409,510	3,588,947,679	6,742,875,812

令和4年度山形県公営企業資産運用事業剰余金処分計算書（案）

（単位：円）

	資本金	資本剰余金	未処分利益剰余金
当年度末残高	3,153,709,716	218,417	26,409,510
議会の議決による処分量	850,000	0	△ 26,409,510
資本金への組入	850,000	0	△ 850,000
資産運用積立金の積立	0	0	△ 25,559,510
処分後残高	3,154,559,716	218,417	（繰越利益剰余金） 0

令和4年度山形県公営企業資産運用事業貸借対照表

(令和5年3月31日)

(単位：円)

資 産 の 部

1 固 定 資 産

(1) 有 形 固 定 資 産

イ 運 用 資 産	1,698,849,862		
減 価 償 却 累 計 額	<u>△861,479,727</u>	837,370,135	
ロ 駐 車 場 事 業 資 産	740,127,309		
減 価 償 却 累 計 額	<u>△685,263,272</u>	54,864,037	
ハ ゴ ル フ 場 事 業 資 産	1,183,884,381		
減 価 償 却 累 計 額	<u>△1,159,418,576</u>	24,465,805	
有 形 固 定 資 産 合 計			916,699,977

(2) 無 形 固 定 資 産

イ 運 用 資 産		13,706,731	
ロ 駐 車 場 事 業 資 産		144,800	
ハ ゴ ル フ 場 事 業 資 産		<u>24</u>	
無 形 固 定 資 産 合 計			13,851,555

(3) 固 定 資 産 仮 勘 定

イ 駐 車 場 事 業 資 産 建 設 仮 勘 定		<u>2,100,000</u>	
固 定 資 産 仮 勘 定 合 計			2,100,000

(4) 投 資

イ 投 資 有 価 証 券		1,013,500,000	
ロ 長 期 貸 付 金		1,810,817,190	
ハ そ の 他 投 資		<u>16,340</u>	
投 資 合 計			<u>2,824,333,530</u>
固 定 資 産 合 計			3,756,985,062

2 流 動 資 産

(1) 現 金 預 金 3,018,017,526

(2) 未 収 金 21,366,974

流 動 資 産 合 計 3,039,384,500

資 産 合 計 6,796,369,562

負債の部

3 固 定 負 債			
(1)	引 当 金		
	イ 退職 給付 引当 金	<u>10,787,434</u>	
	引 当 金 合 計		<u>10,787,434</u>
	固 定 負 債 合 計		10,787,434
4 流 動 負 債			
(1)	未 払 金		15,610,085
(2)	預 り 金	<u>5,535,949</u>	
	流 動 負 債 合 計		21,146,034
5 繰 延 収 益			
	長 期 前 受 金		297,666,382
	長 期 前 受 金 収 益 化 累 計 額	<u>△276,106,100</u>	
	繰 延 収 益 合 計		<u>21,560,282</u>
	負 債 合 計		<u><u>53,493,750</u></u>

資本の部

6 資 本 金			
3,153,709,716			
7 剰 余 金			
(1)	資 本 剰 余 金		
	イ 工 事 負 担 金	<u>218,417</u>	
	資 本 剰 余 金 合 計		218,417
(2)	利 益 剰 余 金		
	イ 利 益 積 立 金	90,371,120	
	ロ 資 産 運 用 積 立 金	3,472,167,049	
	ハ 当 年 度 未 処 分 利 益 剰 余 金	<u>26,409,510</u>	
	利 益 剰 余 金 合 計		<u>3,588,947,679</u>
	剰 余 金 合 計		<u>3,589,166,096</u>
	資 本 合 計		<u>6,742,875,812</u>
	負 債 資 本 合 計		<u><u>6,796,369,562</u></u>

令和4年度山形県公営企業資産運用事業会計における注記

I 重要な会計方針に係る事項に関する注記

1 有価証券の評価基準及び評価方法

- (1) 満期保有目的債券 償却原価法（定額法）
- (2) その他有価証券
 - ① 時価のないもの 原価法

2 固定資産の減価償却方法

- (1) 有形固定資産
 - ① 減価償却の方法 定額法
 - ② 主な耐用年数

建物	3～47年
構築物	3～60年
機械装置	8～17年
備品	3～15年

(2) 無形固定資産

- ① 減価償却の方法 定額法

3 引当金の計上方法

(1) 退職給付引当金

職員の退職手当の支給に備えるため、当年度の退職手当の期末要支給額に相当する金額を計上している。

(2) 貸倒引当金

一般債権については貸倒実績率により、貸倒懸念債権等特定の債権については個別に回収可能性を検討し、不納欠損が見込まれる場合は、回収不能見込額を計上する。

4 消費税及び地方消費税の会計処理

消費税及び地方消費税の会計処理は税抜方式によっている。

II 貸借対照表に関する注記

1 引当金の取崩額に関する事項

(1) 退職給付引当金の取崩し

令和4年度において、退職手当として749,647円を支給することとなったため、退職給付引当金749,647円を取り崩した。

III セグメント情報に関する注記

1 報告セグメントの概要

山形県公営企業資産運用事業会計は、資産運用事業、駐車場事業及びゴルフ場事業により構成されることから、これらを報告セグメントとしている。

なお、各報告セグメントに属する事業の内容は以下のとおりである。

事業区分	事業の内容
資産運用事業	1 造成土地の管理及び処分 2 地方公共団体等に対する資金の貸付け及び出資 3 公営企業の開発調査 4 公営企業の業務の円滑な執行を図るために必要な資産の取得、管理及び処分
駐車場事業	山形県営駐車場の管理運営業務
ゴルフ場事業	県民ゴルフ場の管理運営業務

2 報告セグメントごとの財務情報

(令和4年4月1日から令和5年3月31日まで)

(単位：円)

	資産運用事業	駐車場事業	ゴルフ場事業	共 通	合 計
営業収益	90,855,904	17,065,000	20,000,000		127,920,904
営業費用	99,915,925	17,828,581	10,385,161		128,129,667
営業損益	△ 9,060,021	△ 763,581	9,614,839		△ 208,763
経常損益	10,427,602	6,603,740	8,528,168		25,559,510
セグメント資産	3,684,620,434	68,618,749	25,112,853	3,018,017,526	6,796,369,562
セグメント負債	35,180,562	17,818,502	494,686		53,493,750
その他の項目					
減価償却費	41,979,864	17,718,001	3,766,957		63,464,822
有形固定資産及び 無形固定資産の増加額	7,071,200		11,685,000		18,756,200

令和4年度山形県公営企業資産運用事業報告書

1 概 況

令和4年度における公営企業資産運用事業の概況を、次のとおり報告します。

(1) 総括事項

イ 営業関係

山形県営駐車場は、平成18年4月1日から指定管理者制度及び利用料金制を導入し、令和2年4月1日からは株式会社ヤマコーが山形県営駐車場の利用料金により管理運営を行っております。また、指定管理者から企業局への令和4年度納付金は17,065,000円でした。

県民ゴルフ場は、平成18年4月1日から指定管理者制度及び利用料金制を導入し、令和3年4月1日からは株式会社山形ゴルフ倶楽部が県民ゴルフ場の利用料金により管理運営を行っております。また、指定管理者から企業局への令和4年度納付金は20,000,000円でした。

損益につきましては、総収益155,450,366円に対し、総費用は129,890,856円で、差引き25,559,510円の純利益となりました。

ロ 短期貸付金関係

株式会社やまがた新電力に対し350,000,000円の貸付をしました。

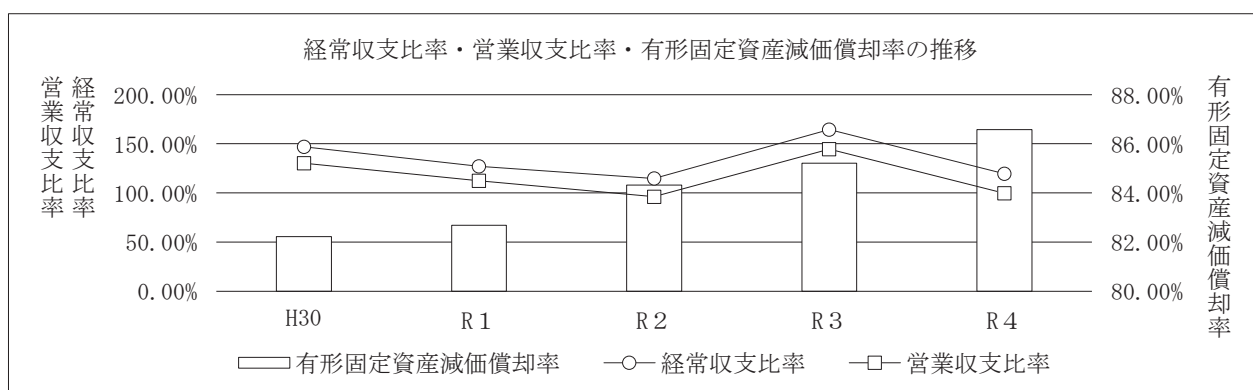
(2) 経営指標に関する事項

令和4年度決算における経営成績について、営業収支比率は悪化したが、経常収支比率は100%を上回っているため、経営の健全性を確保しています。

一方、償却対象資産の減価償却の状況を示す有形固定資産減価償却率は前年度比1.36ポイント増の86.58%と施設の老朽化が進んでいるため、将来の更新需要に備え、計画的な施設更新を行ってまいります。

<経営指標の推移>

	H30	R 1	R 2	R 3	R 4
経常収支比率	147.03%	127.30%	114.75%	164.57%	119.68%
営業収支比率	130.27%	112.33%	96.29%	144.64%	99.84%
有形固定資産減価償却率	82.23%	82.68%	84.33%	85.22%	86.58%



(3) 議会議決事項

イ 議決事項

令和4年2月県議会定例会	議第 43号	令和4年度山形県公営企業資産運用事業会計予算
令和4年9月県議会定例会	議第 89号	令和4年度山形県公営企業資産運用事業会計補正予算（第1号）
令和4年12月県議会定例会	議第125号	令和3年度山形県公営企業資産運用事業会計未処分利益剰余金の処分について
令和5年2月県議会定例会	議第 14号	令和4年度山形県公営企業資産運用事業会計補正予算（第2号）

ロ 認定事項

令和4年12月県議会定例会	令和3年度山形県公営企業資産運用事業会計決算
---------------	------------------------

2 業 務

(1) 業 務 量

イ 資産運用事業

短期貸付金につきましては、株式会社やまがた新電力に対し350,000,000円の貸付をしました。

ロ 駐車場事業

本年度の総駐車台数は68,876台で、前年度に比較して7,842台、12.8パーセントの増加となりました。

内訳といたしましては、一般駐車台数23,109台、定期駐車台数36,087台、遊学館等利用駐車台数9,680台で、前年度に比較して一般駐車台数は1,951台、9.2パーセントの増加、定期駐車台数は3,546台、10.9パーセントの増加、遊学館等利用駐車台数は2,345台、32.0パーセントの増加となりました。

ハ ゴルフ場事業

県民ゴルフ場は、4月13日に開業し、11月30日まで229日の営業を行いました。利用者は28,615人で、前年度に比較して1,704人、6.3パーセントの増加となりました。

(2) 事業収入に関する事項

科 目	本年度実績 円	本年度実績 構成比率 %
イ 営 業 収 益	127,920,904	82.3
運 用 資 産 収 益	88,292,906	56.8
運 用 資 金 収 益	2,556,618	1.6
駐 車 場 事 業 収 益	17,065,000	11.0
ゴ ル フ 場 事 業 収 益	20,000,000	12.9
そ の 他 営 業 収 益	6,380	0.0
ロ 営 業 外 収 益	27,529,462	17.7
受 取 配 当 金	405,000	0.3
受 取 利 息	1,679,886	1.0
長 期 前 受 金 戻 入	7,327,431	4.7
そ の 他 雑 収 益	18,117,145	11.7
計	155,450,366	100.0

(3) 事業費に関する事項

科 目	本年度実績 円	本年度実績 構成比率 %
イ 営 業 費 用	128,129,667	98.6
資 産 管 理 費	99,915,925	76.9
駐 車 場 事 業 費	17,828,581	13.7
ゴ ル フ 場 事 業 費	10,385,161	8.0
ロ 営 業 外 費 用	1,761,189	1.4
雑 支 出	1,761,189	1.4
計	129,890,856	100.0

3 会 計

(1) 借入金の概況

イ 一時借入金

令和4年度当初 借入残高	令和4年度中における 借入残高最高額	令和4年度末 借入残高	備 考
円 0	円 0	円 0	借入限度額 200,000,000円

令和4年度山形県公営企業資産運用事業キャッシュ・フロー計算書

(令和4年4月1日から令和5年3月31日まで)

(単位：円)

1 業務活動によるキャッシュ・フロー

当年度純利益	25,559,510
減価償却費	63,464,822
長期前受金戻入額	△ 7,327,431
受取利息及び受取配当金	△ 2,084,886
運用資産売却損益 (△は益)	△ 143,480
固定資産売却損益 (△は益)	△ 46,699
未収金の増減額 (△は増加)	△ 5,651,933
未払金の増減額 (△は減少)	2,191,996
預り金の増減額 (△は減少)	△ 12,470
運用資産除却損	414,501
固定資産除却損	3
退職給付引当金の増減額 (△は減少)	△ 93,630
長期貸付金が返済されたことによる収入	363,005,900
短期貸付金の貸付による支出	△ 350,000,000
短期貸付金が返済されたことによる収入	350,000,000
運用資産の売却による収入	1,080,000
小計	440,356,203
利息及び配当金の受取額	2,104,617
業務活動によるキャッシュ・フロー	442,460,820

2 投資活動によるキャッシュ・フロー

有形固定資産の取得による支出	△ 30,464,200
有形固定資産の売却による収入	46,700
無形固定資産の取得による支出	△ 2,450,000
有価証券の取得による支出	△ 500,000,000
投資活動によるキャッシュ・フロー	△ 532,867,500

資金増加額 (又は減少額)	△ 90,406,680
資金期首残高	3,108,424,206
資金期末残高	3,018,017,526

収益費用明細書

収 益

款	項	目	節	金 額	備 考
資産運用事業収益	営 業 収 益			円	
				155,450,366	
				127,920,904	
			運 用 資 産 収 益	88,292,906	
				運 用 資 産 売 却 収 益	143,480
				運 用 資 産 貸 付 収 益	88,149,426
			運 用 資 金 収 益	2,556,618	
				長 期 貸 付 収 益	2,232,509
				短 期 貸 付 収 益	324,109
			駐 車 場 事 業 収 益	17,065,000	
				納 付 金	17,065,000
			ゴ ル フ 場 事 業 収 益	20,000,000	
				納 付 金	20,000,000
			そ の 他 営 業 収 益	6,380	
				雑 収 益	6,380
			営 業 外 収 益	27,529,462	
				受 取 配 当 金	405,000
				株 式 配 当 金	405,000
				受 取 利 息	1,679,886
				預 金 利 息	39,040
				有 価 証 券 利 息	1,631,225
				貸 付 金 利 息	9,621
				長 期 前 受 金 戻 入	7,327,431
		そ の 他 雑 収 益	18,117,145		
		固 定 資 産 売 却 益	42,454		
		雑 口	18,074,691		

費用

款	項	目	節	金額	備考			
資産運用事業費用	営業費用	資産管理費		円				
				129,890,856				
				128,129,667				
				99,915,925				
				退職給付費	656,017	予算額	657,000円	
				消耗品費	15,056,450			
				修繕費	8,550,606			
				賃借料	119,880			
				損害保険料	60,926			
				交付金	7,939,700			
				通信運搬費	1,219,360			
				旅費	34			
				負担金及び分担金	3,613,396			
				委託費	20,287,751			
				雑費	17,440			
				運用資産除却費	414,501			
				減価償却費	41,979,864			
				駐車場事業費	17,828,581			
					消耗品費	42,000		
					賃借料	57,600		
					損害保険料	3,180		
					通信運搬費	4,800		
					雑費	3,000		
					減価償却費	17,718,001		
					ゴルフ場事業費	10,385,161		
						修繕費	6,471,000	
						賃借料	66,829	
			損害保険料	33,873				
			通信運搬費	16,900				
			旅費	19,599				
			交際費	10,000	予算額	10,000円		
			固定資産除却費	3				
			減価償却費	3,766,957				
	営業外費用			1,761,189				
		雑支出		1,761,189				
			雑損失	1,761,189				

固定資産明細書

資産の種類	年度の 現在高	当 年 加 増	年 度 額	当 年 少 額	年 度 末 高	減 価 償 却 累 計 額			年 度 末 償 却 未 済 高	備考
						当 年 加 増	年 度 額	年 度 額		
	円	円	円	円	円	円	円	円	円	
I 有形固定資産	3,617,439,344	16,856,200	11,433,992	3,622,861,552	58,154,609	10,082,967	2,706,161,575	916,699,977		
1 運用資産	1,702,211,816	4,621,200	7,983,154	1,698,849,862	36,669,651	6,632,133	861,479,727	837,370,135		
土地	498,257,785	0	936,520	497,321,265	0	0	0	497,321,265		
建物	1,108,193,962	2,640,000	7,046,634	1,103,787,328	34,466,896	6,632,133	782,013,891	321,773,437		
構築物	74,682,330	0	0	74,682,330	338,396	0	64,207,433	10,474,897		
備品	21,077,739	1,981,200	0	23,058,939	1,864,359	0	15,258,403	7,800,536		
2 駐車場事業資産	740,127,309	0	0	740,127,309	17,718,001	0	685,263,272	54,864,037		
建物	694,954,931	0	0	694,954,931	17,557,071	0	642,866,460	52,088,471		
構築物	19,791,153	0	0	19,791,153	160,930	0	18,284,646	1,506,507		
機械装置	25,381,225	0	0	25,381,225	0	0	24,112,166	1,269,059		
3 ゴルフ場事業資産	1,175,100,219	12,235,000	3,450,838	1,183,884,381	3,766,957	3,450,834	1,159,418,576	24,465,805		
建物	354,964,774	0	522,288	354,442,486	351,054	522,288	350,032,709	4,409,777		
水路	124,678,343	0	0	124,678,343	0	0	124,678,329	14		
貯水池	180,397,771	0	0	180,397,771	0	0	180,397,764	7		
構築物	346,716,988	0	0	346,716,988	135,000	0	346,015,694	701,294		
機械装置	76,897,685	930,000	0	77,827,685	30,703	0	76,555,053	1,272,632		
備品	91,444,658	11,305,000	2,928,550	99,821,108	3,250,200	2,928,546	81,739,027	18,082,081		
II 無形固定資産	16,711,768	2,450,000	5,310,213	13,851,555	0	0	0	13,851,555		
1 運用資産	16,566,944	2,450,000	5,310,213	13,706,731	0	0	0	13,706,731		
電話加入権	1,756,200	0	0	1,756,200	0	0	0	1,756,200		
ソフトウェア	14,810,744	2,450,000	5,310,213	11,950,531	0	0	0	11,950,531		
2 駐車場事業資産	144,800	0	0	144,800	0	0	0	144,800		
電話加入権	144,800	0	0	144,800	0	0	0	144,800		
3 ゴルフ場事業資産	24	0	0	24	0	0	0	24		
電話加入権	3	0	0	3	0	0	0	3		
借地権	21	0	0	21	0	0	0	21		
III 固定資産仮勘定	2,100,000	0	0	2,100,000	0	0	0	2,100,000		
1 駐車場事業資産 建設仮勘定	2,100,000	0	0	2,100,000	0	0	0	2,100,000		
IV 投資	2,687,339,430	500,000,000	363,005,900	2,824,333,530	0	0	0	2,824,333,530		
1 投資有価証券	513,500,000	500,000,000	0	1,013,500,000	0	0	0	1,013,500,000		
2 長期貸付金	2,173,823,090	0	363,005,900	1,810,817,190	0	0	0	1,810,817,190		
3 その他投資	16,340	0	0	16,340	0	0	0	16,340		
計	6,323,590,542	519,306,200	379,750,105	6,463,146,637	58,154,609	10,082,967	2,706,161,575	3,756,985,062		

山形県水道用水供給事業会計決算書

目 次

1 決 算 書

1	決 算 報 告 書	1
2	損 益 計 算 書	5
3	剰 余 金 計 算 書	6
4	剰余金処分計算書(案)	7
5	貸 借 対 照 表	9
6	注 記	11

2 事 業 報 告 書

1	概 況	13
2	工 事	14
3	業 務	15
4	会 計	18

3 決 算 附 属 書

1	キャッシュ・フロー計算書	19
2	収 益 費 用 明 細 書	20
3	固 定 資 産 明 細 書	26
4	企 業 債 明 細 書	27
5	他会計借入金明細書	29

(1) 収益的収入及び支出

収 入

区 分	予 算		地方公営企業法第24条第3項 の規定による支出額に係る財 源充当額
	当 初 予 算 額	補 正 予 算 額	
	円	円	円
第1款 水道用水供給事業収益	6,898,425,000	29,303,000	0
第1項 置賜広域水道営業収益	1,153,991,000	2,440,000	0
第2項 村山広域水道営業収益	2,414,853,000	37,174,000	0
第3項 最上広域水道営業収益	448,786,000	151,000	0
第4項 庄内広域水道営業収益	1,946,226,000	△ 22,955,000	0
第5項 営業外収益	934,569,000	12,493,000	0

支 出

区 分	予 算				地方公営企業法第 24条第3項の規定 による支出額	小 計
	当 初 予 算 額	補 正 予 算 額	予 備 費 支 出 額	流 用 増 減 額		
	円	円	円	円	円	円
第1款 水道用水供給事業費用	6,227,128,000	256,496,000	0	0	0	6,483,624,000
第1項 置賜広域水道営業費用	1,144,906,000	139,859,000	802,000	0	0	1,285,567,000
第2項 村山広域水道営業費用	2,348,438,000	42,853,000	43,000	0	0	2,391,334,000
第3項 最上広域水道営業費用	433,778,000	△ 21,462,000	0	0	0	412,316,000
第4項 庄内広域水道営業費用	1,825,163,000	16,828,000	1,033,000	0	0	1,843,024,000
第5項 営業外費用	454,843,000	78,418,000	0	0	0	533,261,000
第7項 予備費	20,000,000	0	△ 1,878,000	0	0	18,122,000

水道用水供給事業決算報告書

額		決 算 額	予 算 額 に 比 べ ば 増 減 の 額	備 考
合 計				
円	円	円	円	
6,927,728,000	6,886,009,266	△ 41,718,734		
1,156,431,000	1,165,043,707	8,612,707	(うち、仮受消費税及び地方消費税 105,905,351円)	
2,452,027,000	2,375,863,313	△ 76,163,687	(" 214,187,442円)	
448,937,000	446,570,189	△ 2,366,811	(" 40,592,052円)	
1,923,271,000	1,952,094,014	28,823,014	(" 177,436,249円)	
947,062,000	946,438,043	△ 623,957	(" 14,896円)	

額		決 算 額	地方公営企業法第 26条第2項の規定 による繰越額	不 用 額	備 考
地方公営企業法第 26条第2項の規定 による繰越額	合 計				
円	円	円	円	円	
28,575,000	6,512,199,000	6,090,643,324	189,018,000	232,537,676	
0	1,285,567,000	1,242,211,202	9,881,000	33,474,798	(うち、仮払消費税及び地方消費税 33,797,133円)
28,575,000	2,419,909,000	2,196,109,103	179,137,000	44,662,897	(" 43,201,554円)
0	412,316,000	390,069,472	0	22,246,528	(" 12,214,782円)
0	1,843,024,000	1,785,940,991	0	57,083,009	(" 35,390,401円)
0	533,261,000	476,312,556	0	56,948,444	(" 170円)
0	18,122,000	0	0	18,122,000	

(2) 資本的収入及び支出

支 出

区 分	予		算			
	当 初 予 算 額	補 正 予 算 額	予 備 費 支 出 額	流 用 増 減 額	小 計	地方公営企業法第26条の規定による繰越額
	円	円	円	円	円	円
第1款 資本的支出	5,075,223,000	△ 44,675,000	0	0	5,030,548,000	166,628,000
第1項 建設改良費	730,572,000	△ 44,675,000	0	0	685,897,000	166,628,000
第2項 投資有価証券	3,300,000,000	0	0	0	3,300,000,000	0
第5項 企業債償還金	1,027,231,000	0	0	0	1,027,231,000	0
第6項 借入金償還金	14,280,000	0	0	0	14,280,000	0
第9項 その他投資	140,000	0	0	0	140,000	0
第12項 予備費	3,000,000	0	0	0	3,000,000	0

資本的収入額が資本的支出額に対し不足する額4,827,476,828円は、過年度分消費税及び地方消費税資本的収支調整額572,000円、当年度分消費税3,931,115,623円で補填した。

額		決 算 額	翌 年 度 繰 越 額			不 用 額	備 考
継続費通次繰越額	合 計		地方公営企業法 第26条の規定に よる繰越額	継続費通次繰越額	合 計		
円	円	円	円	円	円	円	
0	5,197,176,000	4,827,476,828	328,711,000	0	328,711,000	40,988,172	
0	852,525,000	485,968,102	328,711,000	0	328,711,000	37,845,898	(うち、仮払消費税及び地方消費税 44,178,916円)
0	3,300,000,000	3,300,000,000	0	0	0	0	
0	1,027,231,000	1,027,228,726	0	0	0	2,274	
0	14,280,000	14,280,000	0	0	0	0	
0	140,000	0	0	0	0	140,000	
0	3,000,000	0	0	0	0	3,000,000	

及び地方消費税資本的収支調整額44,178,916円、減債積立金502,144,970円、建設改良積立金349,465,319円及び過年度分損益勘定留保資金

令和4年度山形県水道用水供給事業損益計算書

(令和4年4月1日から令和5年3月31日まで)

(単位：円)

1 営業収益			
(1) 給水収益	5,094,890,891		
(2) その他営業収益	<u>306,559,238</u>	5,401,450,129	
2 営業費用			
(1) 原水及び浄水費	1,606,427,999		
(2) 送水費	185,454,703		
(3) 総係費	376,416,527		
(4) 減価償却費	3,287,493,669		
(5) 受託工事費用	<u>33,934,000</u>	<u>5,489,726,898</u>	
営業損失			88,276,769
3 営業外収益			
(1) 受取利息	23,697,097		
(2) 長期前受金戻入	917,029,784		
(3) その他雑収益	<u>5,696,266</u>	946,423,147	
4 営業外費用			
(1) 支払利息	121,448,878		
(2) 雑支出	<u>910,949</u>	<u>122,359,827</u>	<u>824,063,320</u>
経常利益			735,786,551
当年度純利益			735,786,551
前年度繰越利益剰余金			0
その他未処分利益剰余金変動額			<u>851,610,289</u>
当年度未処分利益剰余金			<u><u>1,587,396,840</u></u>

令和4年度山形県水道用水供給事業剰余金計算書

(令和4年4月1日から令和5年3月31日まで)

(単位：円)

	資本金	剰余金	
		資本剰余金	
		補助金	資本剰余金合計
前年度末残高	68,161,504,037	468,299,535	468,299,535
前年度処分額	820,657,138	0	0
議会の議決による処分額	820,657,138	0	0
資本金への組入	820,657,138	0	0
減債積立金の積立	0	0	0
建設改良積立金の積立	0	0	0
処分後残高	68,982,161,175	468,299,535	468,299,535
当年度変動額	0	0	0
減債積立金の使用	0	0	0
建設改良積立金の使用	0	0	0
当年度純利益	0	0	0
当年度末残高	68,982,161,175	468,299,535	468,299,535

	剰余金					資本合計
	利益剰余金					
	減債積立金	利益積立金	建設改良積立金	未処分利益剰余金	利益剰余金合計	
前年度末残高	0	914,510,029	2,326,287,425	1,688,232,789	4,929,030,243	73,558,833,815
前年度処分額	502,144,970	0	365,430,681	△ 1,688,232,789	△ 820,657,138	0
議会の議決による処分額	502,144,970	0	365,430,681	△ 1,688,232,789	△ 820,657,138	0
資本金への組入	0	0	0	△ 820,657,138	△ 820,657,138	0
減債積立金の積立	502,144,970	0	0	△ 502,144,970	0	0
建設改良積立金の積立	0	0	365,430,681	△ 365,430,681	0	0
処分後残高	502,144,970	914,510,029	2,691,718,106	(繰越利益剰余金) 0	4,108,373,105	73,558,833,815
当年度変動額	△ 502,144,970	0	△ 349,465,319	1,587,396,840	735,786,551	735,786,551
減債積立金の使用	△ 502,144,970	0	0	502,144,970	0	0
建設改良積立金の使用	0	0	△ 349,465,319	349,465,319	0	0
当年度純利益	0	0	0	735,786,551	735,786,551	735,786,551
当年度末残高	0	914,510,029	2,342,252,787	(当年度未処分利益剰余金) 1,587,396,840	4,844,159,656	74,294,620,366

令和4年度山形県水道用水供給事業剰余金処分計算書（案）

（単位：円）

	資本金	資本剰余金	未処分利益剰余金
当年度末残高	68,982,161,175	468,299,535	1,587,396,840
議会の議決による処分数額	851,610,289	0	△ 1,587,396,840
資本金への組入	851,610,289	0	△ 851,610,289
減債積立金の積立	0	0	△ 338,629,332
建設改良積立金の積立	0	0	△ 397,157,219
処分後残高	69,833,771,464	468,299,535	（繰越利益剰余金） 0

令和4年度山形県水道用水供給事業貸借対照表

(令和5年3月31日)

(単位：円)

資 産 の 部

1 固 定 資 産

(1) 広域水道用水供給設備

イ 置賜広域水道用水供給設備	35,972,260,779	
減価償却累計額	<u>△16,568,017,100</u>	19,404,243,679
ロ 村山広域水道用水供給設備	60,512,062,915	
減価償却累計額	<u>△39,287,951,170</u>	21,224,111,745
ハ 最上広域水道用水供給設備	10,380,527,087	
減価償却累計額	<u>△6,059,371,604</u>	4,321,155,483
ニ 庄内広域水道用水供給設備	63,222,120,009	
減価償却累計額	<u>△28,850,215,468</u>	<u>34,371,904,541</u>
広域水道用水供給設備合計		79,321,415,448

(2) 固定資産仮勘定

イ 置賜広域水道建設仮勘定		63,248,520
ロ 村山広域水道建設仮勘定		1,430,011,785
ハ 最上広域水道建設仮勘定		8,430,162
ニ 庄内広域水道建設仮勘定		<u>6,309,091</u>
固定資産仮勘定合計		1,507,999,558

(3) 投 資

イ 投資有価証券		6,600,000,000
ロ その他投資		<u>166,520</u>
投資合計		<u>6,600,166,520</u>

固定資産合計

87,429,581,526

2 流 動 資 産

(1) 現金預金		18,138,858,365
(2) 未収金		621,074,061
(3) 貯蔵品		<u>62,706,183</u>

流動資産合計

18,822,638,609

資 産 合 計

106,252,220,135

負債の部

3	固	定	負	債		
(1)	企	業	債			
	イ	建設改良費等の財源に 充てるための企業債		3,943,307,393		
		企業債合計			3,943,307,393	
(2)	他	会計借入金				
	イ	建設改良費等の財源に 充てるための長期借入金		271,320,000		
		他会計借入金合計			271,320,000	
(3)	引	当	金			
	イ	退職給付引当金		410,724,625		
		引当金合計			410,724,625	
		固定負債合計				4,625,352,018

4	流	動	負	債		
(1)	企	業	債			
	イ	建設改良費等の財源に 充てるための企業債		943,253,836		
		企業債合計			943,253,836	
(2)	他	会計借入金				
	イ	建設改良費等の財源に 充てるための長期借入金		14,280,000		
		他会計借入金合計			14,280,000	
(3)	未	払	金		593,573,437	
(4)	未	払	費用		5,753,159	
(5)	引	当	金			
	イ	賞与引当金		32,781,000		
	ロ	法定福利費引当金		6,107,000		
		引当金合計			38,888,000	
(6)	預	り	金		408,200	
		流動負債合計				1,596,156,632

5	繰	延	収	益		
		長期前受金			54,544,944,630	
		長期前受金収益化累計額			△28,808,853,511	
		繰延収益合計				25,736,091,119
		負債合計				31,957,599,769

資本の部

6	資	本	金			68,982,161,175
7	剰	余	金			
(1)	資	本	剰	余	金	
	イ	補	助	金	468,299,535	
		資本剰余金合計			468,299,535	
(2)	利	益	剰	余	金	
	イ	利益積立金		914,510,029		
	ロ	建設改良積立金		2,342,252,787		
	ハ	当年度未処分利益剰余金		1,587,396,840		
		利益剰余金合計			4,844,159,656	
		剰余金合計				5,312,459,191
		資本合計				74,294,620,366
		負債資本合計				106,252,220,135

令和4年度山形県水道用水供給事業会計における注記

I 重要な会計方針に係る事項に関する注記

1 有価証券の評価基準及び評価方法

- (1) 満期保有目的債券 償却原価法（定額法）

2 たな卸資産の評価基準及び評価方法

- (1) 貯蔵品 移動平均法による原価法

3 固定資産の減価償却方法

- (1) 有形固定資産

① 減価償却の方法 定額法

② 主な耐用年数

建物 8～50年

構築物 10～60年

機械装置 5～17年

備品 2～20年

共有設備 4～80年

- (2) 無形固定資産

① 減価償却の方法 定額法

4 引当金の計上方法

- (1) 退職給付引当金

職員の退職手当の支給に備えるため、当年度退職手当の期末要支給額に相当する金額を計上している。

- (2) 賞与引当金

職員の期末手当及び勤勉手当の支給に備えるため、当年度末における支給見込額に基づき、当年度の負担に属する額を計上している。

- (3) 法定福利費引当金

職員の期末手当及び勤勉手当の支給に係る法定福利費の支出に備えるため、当年度末における支給見込額に基づき、当年度の負担に属する額を計上している。

- (4) 貸倒引当金

一般債権については貸倒実績率により、貸倒懸念債権等特定の債権については個別に回収可能性を検討し、不納欠損が見込まれる場合は、回収不能見込額を計上する。

5 消費税及び地方消費税の会計処理

消費税及び地方消費税の会計処理は税抜方式によっている。

II 貸借対照表に関する注記

1 引当金の取崩額に関する事項

- (1) 退職給付引当金の取崩し

令和4年度において、退職手当として55,726,014円を支給することとなったため、退職給付引当金18,459,547円を取り崩した。

- (2) 賞与引当金の取崩し

令和4年度において、期末手当及び勤勉手当として95,319,727円を支給することとなったため、賞与引当金31,229,000円を取り崩した。

- (3) 法定福利費引当金の取崩し

令和4年度において、期末手当及び勤勉手当の支給に係る法定福利費として18,211,119円を支出することとなったため、法定福利費引当金5,742,000円を取り崩した。

Ⅲ セグメント情報に関する注記

1 報告セグメントの概要

山形県水道用水供給事業会計は、置賜広域水道用水供給事業、村山広域水道用水供給事業、最上広域水道用水供給事業及び庄内広域水道用水供給事業により構成されることから、これらを報告セグメントとしている。

なお、各報告セグメントに属する事業の内容は以下のとおりである。

事業区分	事業の内容
置賜広域水道用水供給事業	置賜地域に水道用水を供給する事業
村山広域水道用水供給事業	村山地域に水道用水を供給する事業
最上広域水道用水供給事業	最上地域に水道用水を供給する事業
庄内広域水道用水供給事業	庄内地域に水道用水を供給する事業

2 報告セグメントごとの財務情報

(令和4年4月1日から令和5年3月31日まで)

(単位：円)

	置賜広域水道用水供給事業	村山広域水道用水供給事業	最上広域水道用水供給事業	庄内広域水道用水供給事業	共通	合計
営業収益	1,059,138,356	2,161,675,871	405,978,137	1,774,657,765		5,401,450,129
営業費用	1,208,414,069	2,152,907,549	377,854,690	1,750,550,590		5,489,726,898
営業損益	△ 149,275,713	8,768,322	28,123,447	24,107,175		△ 88,276,769
経常損益	36,612,301	345,346,718	62,042,275	291,785,257		735,786,551
セグメント資産	20,320,241,038	27,205,267,830	4,416,200,899	36,171,652,003	18,138,858,365	106,252,220,135
セグメント負債	7,920,749,507	5,455,586,969	1,517,178,914	17,064,084,379		31,957,599,769
その他の項目						
減価償却費	624,047,222	1,402,506,154	180,280,426	1,080,659,867		3,287,493,669
有形固定資産及び無形固定資産の増加額	32,832,339	299,609,000	44,891,747	64,456,100		441,789,186

Ⅳ その他の注記

新会計基準移行に係る経過措置

1 みなし償却制度の廃止に伴う経過措置

平成26年3月31日において償却資産の取得又は改良に充てるための補助金等で現に資本剰余金として整理している額については、平成26年3月31日以前に取得又は改良した資産との対応関係を個別的に把握できたものを除き引き続き資本剰余金に計上している。

令和4年度山形県水道用水供給事業報告書

1 概況

令和4年度における水道用水供給事業の概況を、次のとおり報告します。

(1) 総括事項

イ 営業関係

本年度の年間総給水量は72,208,134立方メートルで、前年度に比較して901,109立方メートルの減量となり、給水料金収入は5,094,890,891円で、前年度に比較して6,202,201円の減収となりました。

損益につきましては、総収益6,347,873,276円に対し、総費用は5,612,086,725円で、差引き735,786,551円の純利益となりました。

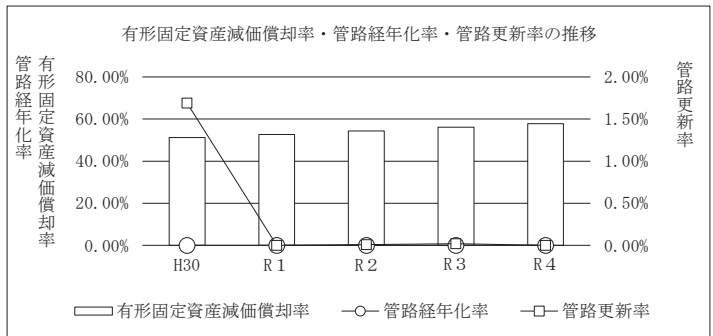
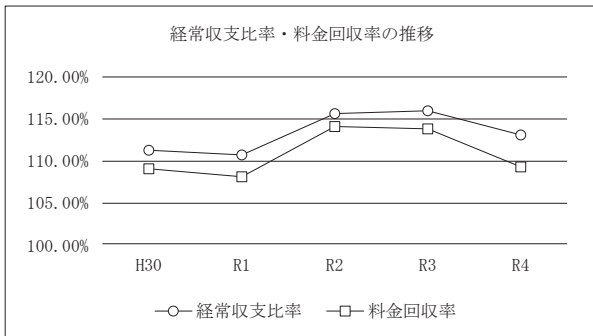
(2) 経営指標に関する事項

令和4年度決算における経営成績について、経営の健全性を示す経常収支比率は、前年度比2.87ポイント減の113.11%となり、健全経営の水準とされる100%を上回っています。また、料金水準の妥当性を示す料金回収率は、前年度比4.53ポイント減の109.31%となりましたが、事業に必要な費用を給水収益で賄えている状況とされる100%を上回っています。

一方、償却対象資産の減価償却の状況を示す有形固定資産減価償却率は前年度比1.68ポイント増の57.78%、法定耐用年数を経過した管路延長の割合を示す管路経年化率は耐用年数を経過した管路が生じていないため0%、当該年度に更新した管路延長の割合を示す管路更新率は管路更新が無かったため0%になっています。これは、本県の施設設備の多くは未だ更新需要を迎えていないためであり、将来の更新需要に備え、現在の経営状況を維持しつつ、引継ぎ計画的な施設更新を行ってまいります。

<経営指標の推移>

	H30	R 1	R 2	R 3	R 4
経常収支比率	111.31%	110.73%	115.65%	115.98%	113.11%
料金回収率	109.10%	108.15%	114.11%	113.84%	109.31%
有形固定資産減価償却率	51.24%	52.64%	54.38%	56.10%	57.78%
管路経年化率	0.00%	0.00%	0.00%	0.00%	0.00%
管路更新率	1.69%	0.00%	0.00%	0.01%	0.00%



(3) 議会議決事項

イ 議決事項

令和4年2月県議会定例会	議第44号	令和4年度山形県水道用水供給事業会計予算
令和4年9月県議会定例会	議第90号	令和4年度山形県水道用水供給事業会計補正予算(第1号)
令和4年12月県議会定例会	議第126号	令和3年度山形県水道用水供給事業会計未処分利益剰余金の処分について
令和4年12月県議会定例会	議第133号	令和4年度山形県水道用水供給事業会計補正予算(第2号)
令和4年12月県議会定例会	議第160号	令和4年度山形県水道用水供給事業会計補正予算(第3号)
令和5年2月県議会定例会	議第15号	令和4年度山形県水道用水供給事業会計補正予算(第4号)

ロ 認定事項

令和4年12月県議会定例会	令和3年度山形県水道用水供給事業会計決算
---------------	----------------------

(4) 職員に関する事項

イ 職種別現員調

区分	本年度						損益勘定所 属	資本勘定所 属	前年度	増減
	管理者	職員 (事務)	職員 (技術)	職員 (技労)	会計年度 任用職員	計				
本局	人	人	人	人	人	人	人	人	人	人
村山電気水道事務所	—	—	10	—	1	11	11	—	11	0
最上電気水道事務所	—	—	12	—	2	14	14	—	13	1
置賜電気水道事務所	—	—	5	—	—	5	5	—	6	△1
鶴岡電気水道事務所	—	1	8	—	3	12	12	—	12	0
酒田電気水道事務所	—	2	10	2	1	15	15	—	15	0
計	0	5	54	3	10	72	72	0	71	1

ロ 職務の級別職員数

区 分	特別職	9級	8級	7級	6級	5級	4級	3級	2級	1級	技労職	会計年度 任用職員	計
本局	人	人	人	人	人	人	人	人	人	人	人	人	人
村山電気水道事務所	—	—	1	—	—	3	3	2	1	—	—	1	11
最上電気水道事務所	—	—	—	—	—	2	3	5	2	—	—	2	14
置賜電気水道事務所	—	—	—	—	—	—	1	2	1	1	—	—	5
鶴岡電気水道事務所	—	—	—	—	—	2	2	1	2	2	—	3	12
酒田電気水道事務所	—	—	—	—	—	2	3	3	—	4	2	1	15
計	0	0	1	0	1	12	15	15	8	7	3	10	72

2 工 事

(1) 改良工事の概況

契 約 の 内 容 工 事 名	工 種 及 び 事 業 量	契 約 金 額	契 約 締 結 年 月 日	工 期		契 約 の 相 手 方
				着 工	完 成	
【置賜広域水道用水供給事業】 債務負担行為工事 置賜広域水道 米沢赤芝線整備事業 赤芝線送水管布設外工事	管路布設工事 一式	424,600,000	R5.3.29	R5.3.30	R6.10.31	㈱ 後藤組
【村山広域水道用水供給事業】 令和4年度 西川浄水場外 ITVカメラ更新工事	ITV設備更新工事 一式	27,245,900	R4.11.21	R4.11.21	R5.3.28	東北電化工業㈱
令和3年度 村山広域水道送水管 寒河江～河北線 管路布設工事	管路布設工事 一式	72,585,700	R3.7.20	R3.8.3	R4.12.2	升川建設㈱
令和3年度 村山広域水道送水管 寒河江～河北線 古佐川水管橋下部工事(A1)	水管橋下部工事 一式	112,032,800	R3.10.21	R3.10.21	R4.6.30	升川建設㈱
令和4年度 村山広域水道送水管 寒河江～河北線 古佐川水管橋工事	水管橋下部及び上部工事 一式	154,000,000	R4.8.18	R4.8.19	R5.6.30	升川建設㈱
令和4年度 村山広域水道送水管 中山線 管路布設工事(3工区)	管路布設工事 一式	43,897,700	R4.7.15	R4.7.15	R5.3.31	小松建設㈱
令和4年度 村山広域水道送水管 中山線 管路布設工事(4工区)	管路布設工事 一式	45,315,600	R4.7.20	R4.7.20	R5.3.31	小松建設㈱
令和4年度 村山広域水道送水管 中山線 管路布設工事(推進工区)	管路布設工事 一式	149,600,000	R4.8.2	R4.8.3	R5.5.31	渋谷建設㈱
令和4年度 西川浄水場外 水質計器更新工事	計器更新工事 一式	85,932,000	R4.11.1	R4.11.1	R5.11.30	美和電気工業㈱
債務負担行為 西川浄水場 非常用発電設備更新工事	自家発電設備更新工事 一式	135,190,000	R5.2.13	R5.2.13	R6.3.25	東北電化工業㈱
【最上広域水道用水供給事業】 令和4年度 昭和ポンプ場 インバータ等更新工事	インバータ装置更新工事 一式	16,500,000	R4.6.24	R4.6.24	R5.3.17	山形富士電機㈱
令和4年度 金山浄水場 排水設備改良(舗装)工事	舗装工事 一式	21,285,000	R4.8.19	R4.8.22	R4.11.30	星川建設㈱
【庄内広域水道用水供給事業】 令和4年度 朝日浄水場 次亜貯蔵槽更新工事	薬注設備更新工事 一式	51,866,100	R4.9.9	R4.9.9	R5.3.17	㈱水機テクノス
令和4年度 送水管路 空気弁取替工事	管路更新工事 一式	10,505,000	R4.9.14	R4.9.14	R4.12.20	㈱山田工務店
債務負担行為 朝日及び平田浄水場 計装設備更新工事	計装設備更新工事 一式	706,145,000	R5.1.13	R5.1.13	R7.2.28	横河ソリューション サービス ㈱

(2) 保存工事の概況

契 約 の 内 容 工 事 名	工 種 及 び 事 業 量	契 約 金 額	契 約 締 結 年 月 日	工 期		契 約 の 相 手 方
				着 工	完 成	
【置賜広域水道用水供給事業】 令和4年度 笹野浄水場 ろ過池修繕工事	ろ過材の補充・更生及び 内部点検 一式	17,831,000	R4.8.8	R4.8.8	R4.12.23	水ingエンジニアリング㈱
令和4年度 笹野浄水場 機械設備分解修繕工事	機械設備修繕工事 一式	14,227,400	R4.10.26	R4.10.26	R5.3.17	プラントサービス㈱
【村山広域水道用水供給事業】 令和4年度 松原・平野山 ポンプ場 増圧ポンプ分解点検工事	機械設備修繕工事 一式	29,700,000	R4.7.25	R4.7.25	R5.3.28	産電工業㈱
令和4年度 西川浄水場 ろ過材補充・更正工事	ろ過材の補充・更生及び 内部点検 一式	22,723,800	R4.8.19	R4.8.19	R5.1.27	日本原料㈱
【庄内広域水道用水供給事業】 令和4年度 朝日浄水場 機械設備分解点検工事	機械設備修繕工事 一式	26,077,700	R4.7.20	R4.7.20	R5.3.17	阿部エンジニアリング㈱
令和4年度 庄内広域(北部) 水道 機械設備分解点検工事その2	機械設備修繕工事 一式	11,194,700	R4.9.28	R4.9.28	R5.3.24	㈱サンライズ機工

3 業 務

(1) 業 務 量

イ 置賜広域水道用水供給事業

本年度の年間責任水量は14,886,890立方メートルで、それに対して年間使用水量は15,247,964立方メートルとなり、前年度に比較して285,051立方メートル、1.8パーセントの減量となりました。

給水料金収入は、1,009,307,112円で、前年度に比較して2,830,807円、0.3パーセントの減収となりました。

ロ 村山広域水道用水供給事業

本年度の年間責任水量は29,244,530立方メートルで、それに対して年間使用水量は29,231,447立方メートルとなり、前年度に比較して371,669立方メートル、1.3パーセントの減量となりました。

給水料金収入は、2,018,605,922円で、前年度に比較して3,420,201円、0.2パーセントの減収となりました。

ハ 最上広域水道用水供給事業

本年度の年間責任水量は5,162,925立方メートルで、それに対して年間使用水量は5,031,632立方メートルとなり、前年度に比較して348,886立方メートル、6.5パーセントの減量となりました。

給水料金収入は、364,690,501円で、前年度に比較して1,623,146円、0.4パーセントの減収となりました。

ニ 庄内広域水道用水供給事業

本年度の年間責任水量は21,397,030立方メートルで、それに対して年間使用水量は22,697,091立方メートルとなり、前年度に比較して104,497立方メートル、0.5パーセントの増量となりました。

給水料金収入は、1,702,287,356円で、前年度に比較して1,671,952円、0.1パーセントの増収となりました。

置賜広域水道用水供給事業、村山広域水道用水供給事業、最上広域水道用水供給事業及び庄内広域水道用水供給事業の給水量及び給水料金収入の実績は、それぞれ次のとおりであります。

令和4年度給水量及び給水料金実績表

水道用水供給事業全体

項目 給水先	給 水 量 (m ³)			給 水 料 金 (円)			基本水量 (m ³ /日)	責任水量(m ³ /日)		備 考
	基本水量	責任水量	使用水量	基本料金	使用料金	計		4年度	3年度	
合 計	126,001,650	70,691,375	72,208,134	4,036,337,900	1,058,552,991	5,094,890,891	345,210	193,675	194,991	

イ 置賜広域水道用水供給事業

項目 給水先	給 水 量 (m ³)			給 水 料 金 (円)			基本水量 (m ³ /日)	責任水量(m ³ /日)		備 考
	基本水量	責任水量	使用水量	基本料金	使用料金	計		4年度	3年度	
米 沢 市	10,389,360	7,639,450	8,064,684	374,016,960	111,364,604	485,381,564	28,464	20,930	21,181	
南 陽 市	5,848,030	3,647,080	3,659,915	210,529,080	51,238,810	261,767,890	16,022	9,992	10,121	
高 畠 町	2,536,750	1,593,225	1,594,272	91,323,000	22,319,808	113,642,808	6,950	4,365	4,403	
川 西 町	3,344,860	2,007,135	1,929,093	120,414,960	28,099,890	148,514,850	9,164	5,499	5,499	
計	22,119,000	14,886,890	15,247,964	796,284,000	213,023,112	1,009,307,112	60,600	40,786	41,204	

ロ 村山広域水道用水供給事業

項目 給水先	給 水 量 (m ³)			給 水 料 金 (円)			基本水量 (m ³ /日)	責任水量(m ³ /日)		備 考
	基本水量	責任水量	使用水量	基本料金	使用料金	計		4年度	3年度	
山 形 市	9,731,265	5,838,905	5,838,864	350,325,540	81,744,670	432,070,210	26,661	15,997	15,997	
寒 河 江 市	4,290,940	2,574,710	2,574,238	154,473,840	36,045,940	190,519,780	11,756	7,054	7,054	
上 山 市	5,900,225	3,540,135	3,591,171	212,408,100	50,276,394	262,684,494	16,165	9,699	9,699	
村 山 市	4,493,515	2,696,255	2,757,601	161,766,540	38,606,414	200,372,954	12,311	7,387	7,387	
天 童 市	9,172,450	6,679,500	6,446,146	330,208,200	92,426,103	422,634,303	25,130	18,300	18,300	
東 根 市	2,838,605	2,372,500	2,437,924	102,189,780	32,511,935	134,701,715	7,777	6,500	6,500	
河 北 町	3,533,200	2,124,665	2,146,649	127,195,200	30,053,086	157,248,286	9,680	5,821	5,876	
西 川 町	185,055	111,325	127,849	6,661,980	1,789,886	8,451,866	507	305	305	
朝 日 町	285,065	245,280	243,392	10,262,340	3,241,836	13,504,176	781	672	672	
大 江 町	1,546,505	1,277,500	1,268,082	55,674,180	17,066,224	72,740,404	4,237	3,500	3,500	
最上川中部 水道企業団	2,735,675	1,783,755	1,799,531	98,484,300	25,193,434	123,677,734	7,495	4,887	4,928	
計	44,712,500	29,244,530	29,231,447	1,609,650,000	408,955,922	2,018,605,922	122,500	80,122	80,218	

ハ 最上広域水道用水供給事業

項目 給水先	給水量 (m ³)			給水料金 (円)			基本水量 (m ³ /日)	責任水量 (m ³ /日)		備考
	基本水量	責任水量	使用水量	基本料金	使用料金	計		4年度	3年度	
新 庄 市	6,186,750	4,350,800	4,132,088	235,096,500	60,826,885	295,923,385	16,950	11,920	12,050	
金 山 町	865,050	415,370	456,409	32,871,900	6,389,726	39,261,626	2,370	1,138	1,138	
真 室 川 町	613,200	396,755	443,135	23,301,600	6,203,890	29,505,490	1,680	1,087	1,105	
計	7,665,000	5,162,925	5,031,632	291,270,000	73,420,501	364,690,501	21,000	14,145	14,293	

ニ 庄内広域水道用水供給事業

項目 給水先	給水量 (m ³)			給水料金 (円)			基本水量 (m ³ /日)	責任水量 (m ³ /日)		備考
	基本水量	責任水量	使用水量	基本料金	使用料金	計		4年度	3年度	
鶴 岡 市	35,135,630	13,071,015	14,291,987	913,526,380	228,671,792	1,142,198,172	96,262	35,811	36,379	
庄 内 町	4,904,870	2,095,100	2,174,068	127,526,620	34,785,088	162,311,708	13,438	5,740	5,826	
酒 田 市	11,464,650	6,230,915	6,231,036	298,080,900	99,696,576	397,777,476	31,410	17,071	17,071	
計	51,505,150	21,397,030	22,697,091	1,339,133,900	363,153,456	1,702,287,356	141,110	58,622	59,276	

(2) 事業収入に関する事項

イ 置賜広域水道用水供給事業

科 目	本年度実績	本年度実績 構成比率
	円	%
イ 置賜広域水道営業収益	1,059,138,356	84.2
給 水 収 益	1,009,307,112	80.2
その他営業収益	49,831,244	4.0
ロ 営業外収益	199,266,409	15.8
受 取 利 息	1,795,028	0.1
長期前受金戻入	196,137,974	15.6
その他雑収益	1,333,407	0.1
計	1,258,404,765	100.0

(3) 事業費に関する事項

イ 置賜広域水道用水供給事業

科 目	本年度実績	本年度実績 構成比率
	円	%
イ 置賜広域水道営業費用	1,208,414,069	98.9
原水及び浄水費	438,104,917	35.9
送 水 費	28,505,544	2.3
総 係 費	117,756,386	9.6
減価償却費	624,047,222	51.1
ロ 営業外費用	13,378,395	1.1
支 払 利 息	13,299,984	1.1
雑 支 出	78,411	0.0
計	1,221,792,464	100.0

ロ 村山広域水道用水供給事業

科 目	本年度実績	本年度実績 構成比率
	円	%
イ 村山広域水道営業収益	2,161,675,871	86.5
給水収益	2,018,605,922	80.8
その他営業収益	143,069,949	5.7
ロ 営業外収益	337,236,467	13.5
受取利息	19,186,675	0.8
長期前受金戻入	314,785,022	12.6
その他雑収益	3,264,770	0.1
計	2,498,912,338	100.0

ロ 村山広域水道用水供給事業

科 目	本年度実績	本年度実績 構成比率
	円	%
イ 村山広域水道営業費用	2,152,907,549	99.9
原水及び浄水費	465,739,397	21.6
送水費	94,903,139	4.4
総係費	155,824,859	7.2
減価償却費	1,402,506,154	65.1
受託工事費用	33,934,000	1.6
ロ 営業外費用	658,071	0.1
雑支出	658,071	0.1
計	2,153,565,620	100.0

ハ 最上広域水道用水供給事業

科 目	本年度実績	本年度実績 構成比率
	円	%
イ 最上広域水道営業収益	405,978,137	92.0
給水収益	364,690,501	82.6
その他営業収益	41,287,636	9.4
ロ 営業外収益	35,349,335	8.0
受取利息	1,972	0.0
長期前受金戻入	35,040,807	7.9
その他雑収益	306,556	0.1
計	441,327,472	100.0

ハ 最上広域水道用水供給事業

科 目	本年度実績	本年度実績 構成比率
	円	%
イ 最上広域水道営業費用	377,854,690	99.6
原水及び浄水費	145,874,691	38.5
送水費	22,725,140	6.0
総係費	28,974,433	7.6
減価償却費	180,280,426	47.5
ロ 営業外費用	1,430,507	0.4
支払利息	1,392,478	0.4
雑支出	38,029	0.0
計	379,285,197	100.0

ニ 庄内広域水道用水供給事業

科 目	本年度実績	本年度実績 構成比率
	円	%
イ 庄内広域水道営業収益	1,774,657,765	82.6
給水収益	1,702,287,356	79.2
その他営業収益	72,370,409	3.4
ロ 営業外収益	374,570,936	17.4
受取利息	2,713,422	0.1
長期前受金戻入	371,065,981	17.3
その他雑収益	791,533	0.0
計	2,149,228,701	100.0

ニ 庄内広域水道用水供給事業

科 目	本年度実績	本年度実績 構成比率
	円	%
イ 庄内広域水道営業費用	1,750,550,590	94.3
原水及び浄水費	556,708,994	30.0
送水費	39,320,880	2.1
総係費	73,860,849	4.0
減価償却費	1,080,659,867	58.2
ロ 営業外費用	106,892,854	5.7
支払利息	106,756,416	5.7
雑支出	136,438	0.0
計	1,857,443,444	100.0

4 会 計

(1) 重要契約の要旨

当年度における契約は、前記2工事に示すとおりであります。

(2) 企業債及び借入金の概況

イ 企業債

借 入 先	令和4年度当初 未償還額	令和4年度決算額		令和4年度末 未償還額	備 考
		借 入 額	償 還 額		
財務省財政融資資金	円 3,297,087,062	円 0	円 486,169,484	円 2,810,917,578	
地方公共団体金融機構	2,616,702,893	0	541,059,242	2,075,643,651	
計	5,913,789,955	0	1,027,228,726	4,886,561,229	

ロ 長期借入金

借 入 先	令和4年度当初 未償還額	令和4年度決算額		令和4年度末 未償還額	備 考
		借 入 額	償 還 額		
公営企業資産運用事業会計	円 299,880,000	円 0	円 14,280,000	円 285,600,000	
計	299,880,000	0	14,280,000	285,600,000	

ハ 一時借入金

令和4年度当初 借入残高	令和4年度中における 借入残高最高額	令和4年度末 借入残高	備 考
円 0	円 0	円 0	借入限度額 500,000,000円

令和4年度山形県水道用水供給事業キャッシュ・フロー計算書

(令和4年4月1日から令和5年3月31日まで)

(単位：円)

1 業務活動によるキャッシュ・フロー

当年度純利益	735,786,551
減価償却費	3,287,493,669
長期前受金戻入額	△ 917,029,784
受取利息及び受取配当金	△ 23,697,097
支払利息	121,448,878
未収金の増減額 (△は増加)	12,344,284
未払金の増減額 (△は減少)	56,750,874
預り金の増減額 (△は減少)	△ 30,097
たな卸資産の増減額 (△は増加)	△ 2,689,396
固定資産除却損	16,594,561
退職給付引当金の増減額 (△は減少)	△ 1,828,785
賞与引当金の増減額 (△は減少)	1,552,000
法定福利費引当金の増減額 (△は減少)	365,000
その他	14,212
小計	3,287,074,870
利息及び配当金の受取額	15,280,287
利息の支払額	△ 122,754,370
業務活動によるキャッシュ・フロー	3,179,600,787

2 投資活動によるキャッシュ・フロー

有形固定資産の取得による支出	△ 453,317,186
有価証券の取得による支出	△ 3,300,000,000
投資活動によるキャッシュ・フロー	△ 3,753,317,186

3 財務活動によるキャッシュ・フロー

建設改良費等の財源に充てるための企業債の償還による支出	△ 1,027,228,726
建設改良費等の財源に充てるための他会計借入金の返済による支出	△ 14,280,000
財務活動によるキャッシュ・フロー	△ 1,041,508,726

資金増加額 (又は減少額)	△ 1,615,225,125
資金期首残高	19,754,083,490
資金期末残高	18,138,858,365

収益費用明細書

収 益

款	項	目	節	金 額	備 考	
水道用水供給 事業収益				円		
				6,347,873,276		
		置賜広域水道 管業収益			1,059,138,356	
			給水収益		1,009,307,112	
				水道料金	1,009,307,112	
			その他営業収益		49,831,244	
				雑収益	49,831,244	
		村山広域水道 管業収益			2,161,675,871	
			給水収益		2,018,605,922	
				水道料金	2,018,605,922	
			その他営業収益		143,069,949	
				受託工事収益	99,584,000	
				雑収益	43,485,949	
		最上広域水道 管業収益			405,978,137	
			給水収益		364,690,501	
				水道料金	364,690,501	
			その他営業収益		41,287,636	
				雑収益	41,287,636	
		庄内広域水道 管業収益			1,774,657,765	
			給水収益		1,702,287,356	
				水道料金	1,702,287,356	
			その他営業収益		72,370,409	
				雑収益	72,370,409	
		営業外収益			946,423,147	
			受取利息		23,697,097	
				預金利息	262,474	
		有価証券利息	23,353,972			
		貸付金利息	80,651			
	長期前受金戻入		917,029,784			
	その他雑収益		5,696,266			
		雑口	5,696,266			

費用

款	項	目	節	金額	備考			
水道用水供給 事業費	区域水道 広域水道 施設	原水及び浄水費		円				
				5,612,086,725				
				1,208,414,069				
					原水及び浄水費		438,104,917	
					報酬		5,453,478	予算額 5,456,000円
					給料		33,201,600	予算額 33,202,000円
					手当		19,901,660	予算額 20,131,000円
					賞与引当金繰入額		4,781,000	予算額 4,781,000円
					退職給付費		6,637,609	予算額 6,663,000円
					法定福利費		11,991,923	予算額 12,610,000円
					法定福利費引当金額		836,000	予算額 836,000円
					消耗品費		1,025,949	
					修繕費		42,898,087	
					賃借料		3,000	
					旅費		287,148	
					負担金及び分担金		762,900	
					委託費		219,696,137	
					雑費		4,240	
					共有設備費等分担額		45,817,873	
					動力費		4,016,727	
					薬品費		40,789,586	
					送水費		28,505,544	
					消耗品費		2,800	
					修繕費		3,200,482	
					賃借料		24,200	
					委託費		4,785,605	
					動力費		20,492,457	
					総係費		117,756,386	
					給料		9,545,700	予算額 9,546,000円
					手当		3,652,957	予算額 3,938,000円
					賞与引当金繰入額		1,297,000	予算額 1,297,000円
					退職給付費		1,768,880	予算額 1,769,000円
		法定福利費		3,411,391	予算額 3,484,000円			
		法定福利費引当金額		254,000	予算額 254,000円			
		厚生福利費		223,298				
		消耗品費		3,116,908				
		修繕費		1,233,898				
		賃借料		132,043				
		損害保険料		113,595				
		交付金		82,357,400				
		通信運搬費		2,365,184				
		旅費		115,457				
		会議費		6,645				
		負担金及び分担金		4,048,134				

款	項	目	節	金額	備考
				円	
			委託費	139,443	
			雑費	141,388	
			養成費	1,350,280	
			研究費	110,371	
			固定資産除却費	2,372,414	
		減価償却費		624,047,222	
			有形固定資産減価償却費	624,047,222	
	村山広域水道 営業費			2,152,907,549	
		原水及び浄水費		465,739,397	
			報酬	3,659,715	予算額 3,680,000円
			給料	44,784,000	予算額 44,784,000円
			手当	25,408,833	予算額 25,676,000円
			賞与引当金繰入額	5,853,000	予算額 5,853,000円
			退職給付費	23,575,563	予算額 23,607,000円
			法定福利費	14,645,739	予算額 14,647,000円
			法定福利費引当金繰入	1,072,000	予算額 1,072,000円
			消耗品費	1,744,500	
			修繕費	39,041,847	
			旅費	172,368	
			委託費	141,545,850	
			雑費	13,800	
			共有設備費等分担額	83,028,479	
			動力費	20,418,301	
			薬品費	60,775,402	
		送水費		94,903,139	
			消耗品費	201,647	
			修繕費	31,838,670	
			賃借料	63,675	
			委託費	14,660,067	
			雑費	97,000	
			動力費	48,042,080	
		総係費		155,824,859	
			報酬	1,850,024	予算額 1,850,024円
			給料	22,370,700	予算額 22,370,976円
			手当	12,414,039	予算額 12,601,000円
			賞与引当金繰入額	3,287,000	予算額 3,287,000円
			退職給付費	976,822	予算額 983,000円
			法定福利費	8,283,684	予算額 8,338,000円
			法定福利費引当金繰入	624,000	予算額 624,000円
			厚生福利費	403,490	
			消耗品費	4,541,914	
			修繕費	817,963	
			賃借料	106,510	
			損害保険料	171,248	

款	項	目	節	金額	備考
				円	
			交付金	79,145,700	
			通信運搬費	5,819,006	
			旅費	287,507	
			会議費	8,595	
			負担金及び分担金	4,930,711	
			委託費	222,594	
			雑費	1,090,559	
			養成費	1,179,786	
			研究費	136,364	
			固定資産除却費	7,156,643	
		減価償却費		1,402,506,154	
			有形固定資産除却費	1,155,009,859	
			無形固定資産除却費	247,496,295	
		受託工事費用		33,934,000	
	最上広域水道 管業費			377,854,690	
		原水及び浄水費		145,874,691	
			給料	17,373,900	予算額 17,374,000円
			手当	9,927,632	予算額 10,599,000円
			賞与引当金繰入額	2,263,000	予算額 2,263,000円
			退職給付費	2,383,464	予算額 2,396,000円
			法定福利費	5,778,375	予算額 5,779,000円
			法定福利費引当金繰入額	427,000	予算額 427,000円
			消耗品費	1,411,205	
			修繕費	14,000,216	
			委託費	59,201,236	
			雑費	4,346	
			共有設備費等分担額	12,425,776	
			動力費	11,054,462	
			薬品費	9,624,079	
		送水費		22,725,140	
			消耗品費	127,183	
			修繕費	6,995,350	
			委託費	3,543,000	
			動力費	12,059,607	
		総係費		28,974,433	
			法定福利費	134,068	予算額 151,000円
			厚生福利費	20,900	
			消耗品費	1,878,199	
			修繕費	768,705	
			賃借料	73,601	
			損害保険料	116,361	
			交付金	19,253,800	
			通信運搬費	914,573	
			旅費	225,803	
			会議費	5,530	

款	項	目	節	金額	備考
				円	
			負担金及び分担金	857,725	
			委託費	40,867	
			雑費	153,553	
			養成費	758,287	
			固定資産除却費	3,772,461	
		減価償却費		180,280,426	
			有形固定資産 減価償却費	180,087,053	
			無形固定資産 減価償却費	193,373	
	庄内広域水道 営業費			1,750,550,590	
		原水及び浄水費		556,708,994	
			報酬	7,341,200	予算額 7,342,000円
			給料	102,487,200	予算額 102,499,000円
			手当	49,560,606	予算額 51,991,000円
			賞与引当金繰入額	13,874,000	予算額 13,874,000円
			退職給付費	16,508,117	予算額 16,570,000円
			法定福利費	35,588,272	予算額 35,589,000円
			法定福利費引当金 繰入額	2,623,000	予算額 2,623,000円
			消耗品費	3,560,291	
			修繕費	48,063,101	
			賃借料	1,000	
			旅費	355,596	
			負担金及び分担金	201,220	
			委託費	141,398,126	
			雑費	6,900	
			共有設備費等分担額	71,344,830	
			動力費	23,668,176	
			薬品費	40,127,359	
		送水費		39,320,880	
			消耗品費	90,797	
			修繕費	12,606,255	
			賃借料	80,730	
			委託費	23,114,000	
			動力費	3,429,098	
		総係費		73,860,849	
			給料	10,449,200	予算額 10,804,000円
			手当	4,004,451	予算額 4,300,000円
			賞与引当金繰入額	1,426,000	予算額 1,426,000円
			退職給付費	2,046,774	予算額 2,053,000円
			法定福利費	3,653,828	予算額 4,283,000円
			法定福利費引当金 繰入額	271,000	予算額 271,000円
			厚生福利費	574,308	
			消耗品費	7,468,015	
			修繕費	1,707,557	
			賃借料	249,810	
			損害保険料	278,269	
			交付金	16,162,900	

款	項	目	節	金額	備考
				円	
			通信運搬費	4,498,963	
			旅費	921,505	
			会議費	12,452	
			負担金及び分担金	6,982,571	
			委託費	97,461	
			雑費	1,549,334	
			養成費	2,390,190	
			研究費	81,818	
			固定資産除却費	9,034,443	
		減価償却費		1,080,659,867	
			有形固定資産 減価償却費	849,989,763	
			無形固定資産 償却費	230,670,104	
	営業外費用			122,359,827	
		支払利息		121,448,878	
			企業債利息	121,418,890	
			借入金利息	29,988	
		雑支出		910,949	
			雑損失	910,949	

企業債明細書

種	類	発 行 日 年 月 日	発 行 総 額	償 還 高		未 償 還 残 高	発 行 価 額	利 率	償 還 終 期	備 考	
				当 年 度 償 還 高	償 還 高 累 計						
建 設 改 良 費 等 の 財 源 に 充 て る た め の 企 業 債	H 4	政府債	H 5. 3. 25	54,000,000	3,468,115	54,000,000	0	54,000,000	年 4.4	R 5. 3. 25	置 水 賜 道 広 域 関 係
	H 5	"	H 6. 3. 23	56,000,000	3,223,825	52,657,431	3,342,569	56,000,000	年 3.65	R 6. 3. 1	
	H 6	"	H 7. 3. 27	42,000,000	2,519,663	36,599,520	5,400,480	42,000,000	年 4.65	R 7. 3. 1	
	"	機構債	"	22,000,000	1,521,249	22,000,000	0	22,000,000	年 4.7	R 5. 3. 20	
	"	"	"	29,000,000	2,014,101	29,000,000	0	29,000,000	年 4.75	"	
	H 7	政府債	H 8. 3. 14	40,000,000	2,066,847	33,397,348	6,602,652	40,000,000	年 3.15	R 8. 3. 1	
	"	機構債	H 8. 3. 22	35,000,000	2,044,689	32,889,357	2,110,643	35,000,000	年 3.2	R 6. 3. 20	
	"	"	"	28,000,000	1,642,692	26,303,487	1,696,513	28,000,000	年 3.25	"	
	H 8	"	H 9. 3. 28	38,000,000	2,094,312	33,629,309	4,370,691	38,000,000	年 2.85	R 7. 3. 20	
	"	"	"	28,000,000	1,549,086	24,764,757	3,235,243	28,000,000	年 2.9	"	
	"	政府債	H 9. 11. 20	50,000,000	2,327,583	38,872,035	11,127,965	50,000,000	年 2.2	R 9. 9. 25	
	H 9	"	H10. 3. 25	51,000,000	2,334,651	38,566,329	12,433,671	51,000,000	年 2.1	R10. 3. 1	
	"	機構債	H10. 3. 30	34,000,000	1,736,562	28,561,830	5,438,170	34,000,000	年 2.15	R 8. 3. 20	
	"	"	"	37,000,000	1,896,391	31,055,392	5,944,608	37,000,000	年 2.2	"	
H10	"	H11. 3. 30	54,000,000	2,691,613	42,653,218	11,346,782	54,000,000	年 2.1	R 9. 3. 20		
"	"	"	57,000,000	2,841,148	45,022,841	11,977,159	57,000,000	"	"		
"	政府債	H12. 3. 24	119,000,000	5,204,248	79,520,564	39,479,436	119,000,000	年 2.0	R12. 3. 1		
H11	機構債	H12. 3. 30	40,000,000	1,942,725	29,684,707	10,315,293	40,000,000	"	R10. 3. 20		
"	"	"	74,000,000	3,594,041	54,916,709	19,083,291	74,000,000	"	"		
"	"	H12. 11. 10	8,000,000	386,456	5,723,961	2,276,039	8,000,000	年 2.1	R10. 9. 20		
"	政府債	H13. 3. 26	123,000,000	5,209,373	78,196,731	44,803,269	123,000,000	年 1.6	R13. 3. 1		
H12	機構債	H13. 3. 29	5,000,000	235,107	3,502,624	1,497,376	5,000,000	年 1.7	R11. 3. 20		
"	"	"	58,000,000	2,721,483	40,697,634	17,302,366	58,000,000	年 1.65	"		
"	政府債	H14. 2. 21	237,000,000	10,108,209	141,534,562	95,465,438	237,000,000	年 2.2	R13. 9. 25		
"	機構債	H14. 3. 28	11,000,000	516,547	7,049,676	3,950,324	11,000,000	"	R12. 3. 20		
"	"	"	121,000,000	5,682,016	77,546,433	43,453,567	121,000,000	"	"		
H13	"	"	167,000,000	7,842,120	107,026,897	59,973,103	167,000,000	"	"		
"	政府債	H14. 11. 21	161,000,000	6,668,596	91,686,516	69,313,484	161,000,000	年 1.7	R14. 9. 25		
H14	機構債	H15. 3. 28	27,000,000	1,212,990	16,755,470	10,244,530	27,000,000	年 1.2	R13. 3. 20		
"	"	"	280,000,000	12,579,150	173,760,432	106,239,568	280,000,000	"	"		
	小 計		2,086,000,000	99,875,588	1,477,575,770	608,424,230	2,086,000,000				
債	H 4	政府債	H 5. 3. 25	222,000,000	14,257,807	222,000,000	0	222,000,000	年 4.4	R 5. 3. 25	最 水 上 道 広 域 関 係
	H 5	"	H 6. 3. 23	163,000,000	9,383,634	153,270,738	9,729,262	163,000,000	年 3.65	R 6. 3. 1	
	H 6	"	H 7. 3. 27	8,000,000	479,935	6,971,338	1,028,662	8,000,000	年 4.65	R 7. 3. 1	
	"	機構債	"	106,000,000	7,361,887	106,000,000	0	106,000,000	年 4.75	R 5. 3. 20	
		小 計		499,000,000	31,483,263	488,242,076	10,757,924	499,000,000			

種	類	発	行	行	発	償		未	発	利	償	備
						還	高					
年度	資	年	月	日	行	当	年	償	行	%	終	
金	金	月	日	日	総	年度	高	還	価		期	
					額	償	償	残	額			
					円	円	円	高	円			
建設 改良 費等 の 財 源 に 充 て る た め の 企 業 債	H 4	政府債	H 5.	3. 25	298,000,000	19,138,857	298,000,000	0	298,000,000	年 4.4	R 5. 3. 25	庄水内道広域係
	H 5	"	H 6.	3. 23	630,000,000	36,268,033	592,396,104	37,603,896	630,000,000	年 3.65	R 6. 3. 1	"
	H 6	"	H 7.	3. 27	745,000,000	44,694,016	649,205,775	95,794,225	745,000,000	年 4.65	R 7. 3. 1	"
	"	機構債	"		378,000,000	26,137,819	378,000,000	0	378,000,000	年 4.7	R 5. 3. 20	"
	"	"	"		464,000,000	32,225,620	464,000,000	0	464,000,000	年 4.75	"	"
	H 7	政府債	H 8.	3. 14	596,000,000	30,796,026	497,620,487	98,379,513	596,000,000	年 3.15	R 8. 3. 1	"
	"	機構債	H 8.	3. 22	513,000,000	29,969,306	482,064,004	30,935,996	513,000,000	年 3.2	R 6. 3. 20	"
	"	"	"		512,000,000	30,037,802	480,978,037	31,021,963	512,000,000	年 3.25	"	"
	H 8	"	H 9.	3. 28	424,000,000	23,368,118	375,232,302	48,767,698	424,000,000	年 2.85	R 7. 3. 20	"
	"	"	"		443,000,000	24,508,757	391,813,854	51,186,146	443,000,000	年 2.9	"	"
	"	政府債	H 9.	11. 20	569,000,000	26,487,891	442,363,763	126,636,237	569,000,000	年 2.2	R 9. 9. 25	"
	"	機構債	H 9.	11. 28	89,000,000	4,646,189	76,908,860	12,091,140	89,000,000	年 2.3	R 7. 9. 20	"
	H 9	政府債	H10.	3. 25	687,000,000	31,449,121	519,511,135	167,488,865	687,000,000	年 2.1	R10. 3. 1	"
	"	機構債	H10.	3. 30	458,000,000	23,392,513	384,744,649	73,255,351	458,000,000	年 2.15	R 8. 3. 20	"
	"	"	"		605,000,000	31,008,564	507,797,635	97,202,365	605,000,000	年 2.2	"	"
	H10	"	H11.	3. 30	425,000,000	21,183,995	335,696,625	89,303,375	425,000,000	年 2.1	R 9. 3. 20	"
	"	"	"		941,000,000	46,903,855	743,271,819	197,728,181	941,000,000	"	"	"
	"	政府債	H12.	3. 24	1,892,000,000	82,743,170	1,264,310,125	627,689,875	1,892,000,000	年 2.0	R12. 3. 1	"
	"	機構債	H12.	3. 30	479,000,000	23,264,132	355,474,373	123,525,627	479,000,000	"	R10. 3. 20	"
	H11	"	"		660,000,000	32,054,961	489,797,674	170,202,326	660,000,000	"	"	"
"	"	"		622,000,000	30,209,373	461,597,202	160,402,798	622,000,000	"	"	"	
"	政府債	H13.	3. 26	1,122,000,000	47,519,645	713,306,763	408,693,237	1,122,000,000	年 1.6	R13. 3. 1	"	
"	機構債	H13.	3. 29	125,000,000	5,865,265	87,710,419	37,289,581	125,000,000	年 1.65	R11. 3. 20	"	
H12	"	"		301,000,000	14,153,478	210,857,990	90,142,010	301,000,000	年 1.7	"	"	
"	"	"		640,000,000	30,030,157	449,077,342	190,922,658	640,000,000	年 1.65	"	"	
"	政府債	H13.	9. 19	1,808,000,000	76,744,159	1,090,159,765	717,840,235	1,808,000,000	年 2.0	R13. 9. 1	"	
"	機構債	H13.	9. 21	356,000,000	16,781,748	238,386,700	117,613,300	356,000,000	"	R11. 9. 20	"	
"	"	"		169,000,000	7,966,617	113,166,719	55,833,281	169,000,000	"	"	"	
H13	政府債	H14.	3. 25	547,000,000	23,076,080	314,935,393	232,064,607	547,000,000	年 2.2	R14. 3. 1	"	
"	機構債	H14.	3. 28	495,000,000	23,244,608	317,235,411	177,764,589	495,000,000	"	R12. 3. 20	"	
	小	計			17,993,000,000	895,869,875	13,725,620,925	4,267,379,075	17,993,000,000			
合	計				20,578,000,000	1,027,228,726	15,691,438,771	4,886,561,229	20,578,000,000			

他会計借入金明細書

種	類		借 入 年 月 日	借 入 金 額	償 還 高		未償還残高	利 率	償 還 終 期	備 考
	年度	資 金			当年度償還高	償 還 高 累 計				
長期財源に充てられた借入金	建設改良費等			円	円	円	円	%		
	H29	公営企業 資産運用 事業会計	H30. 3. 30	357,000,000	14,280,000	71,400,000	285,600,000	年 0.01	R25. 3. 31	最上広域水道関係
合 計				357,000,000	14,280,000	71,400,000	285,600,000			