

# 経営比較分析表（令和3年度決算）

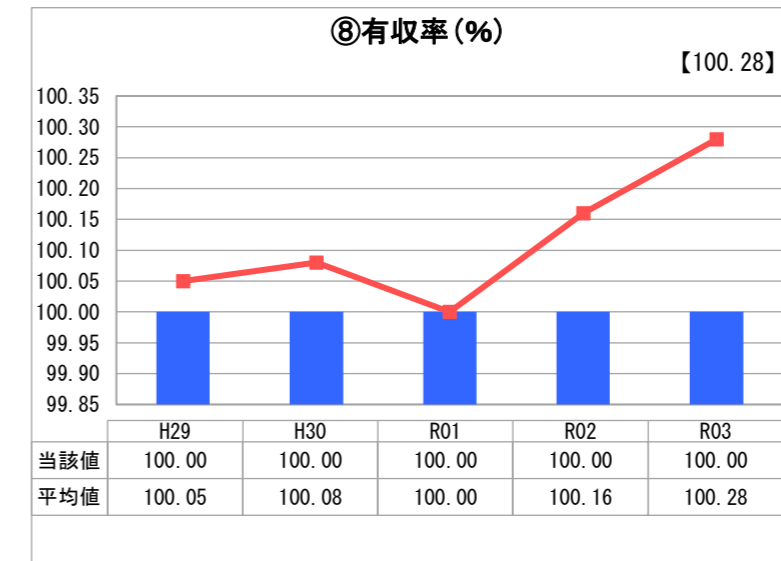
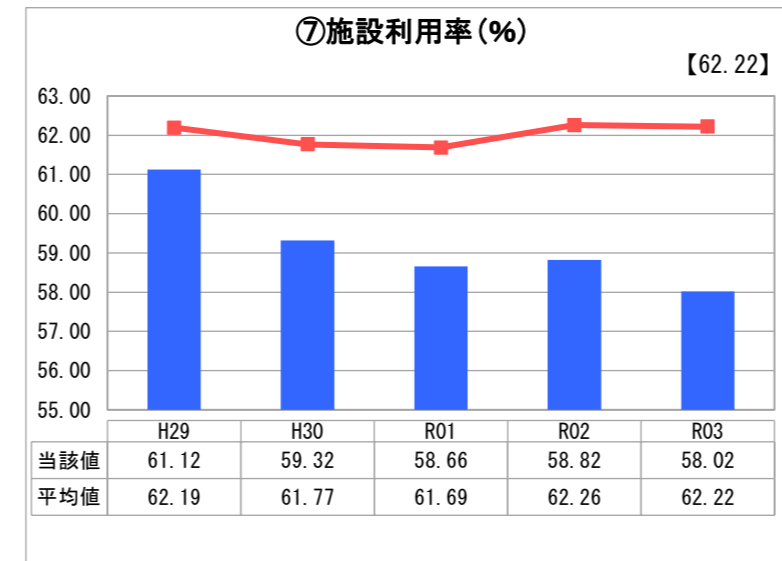
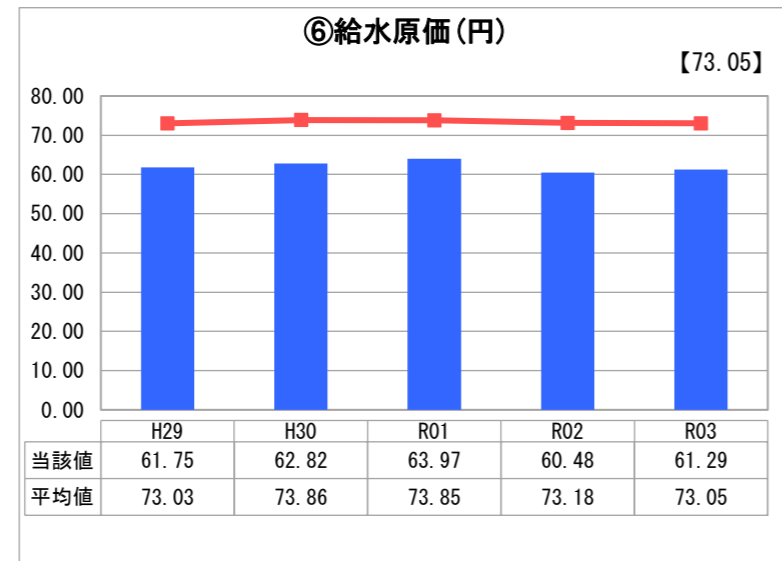
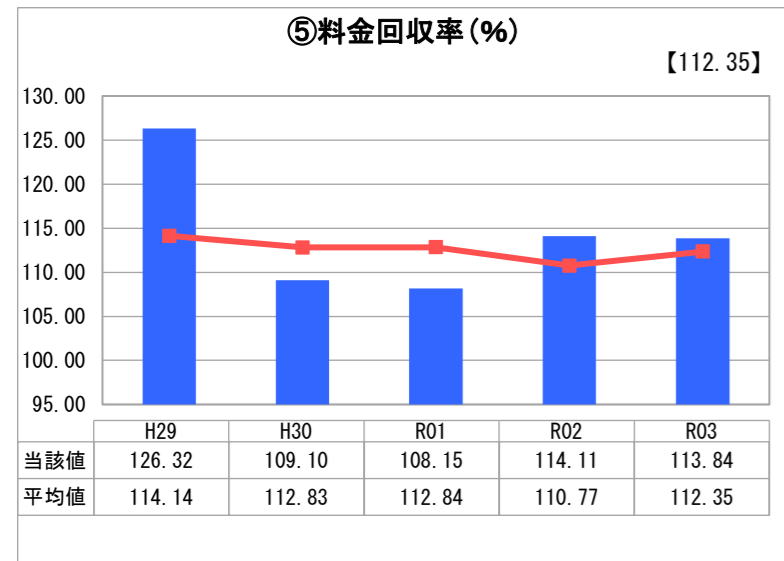
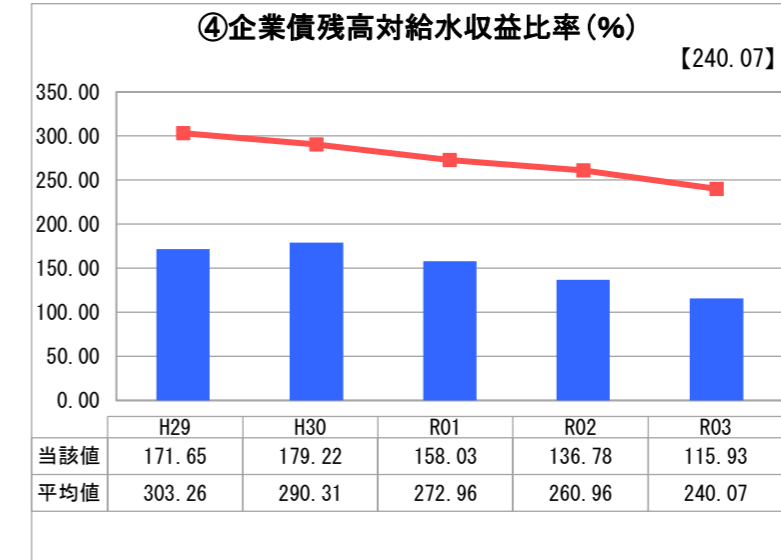
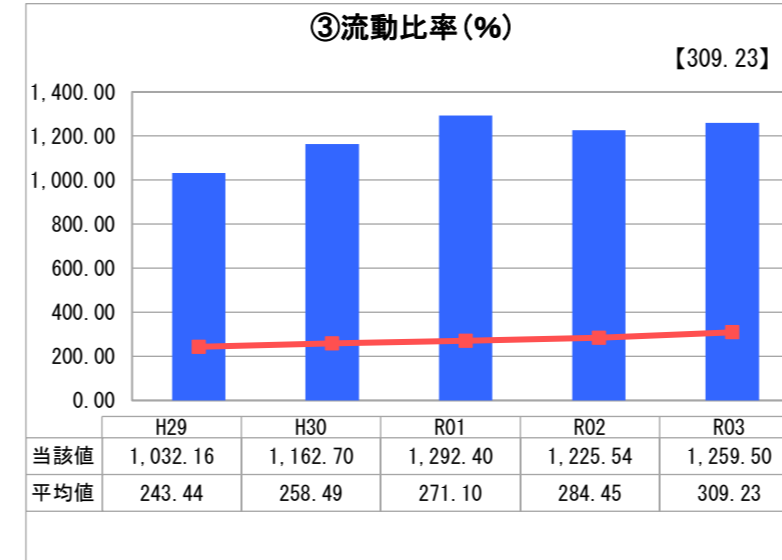
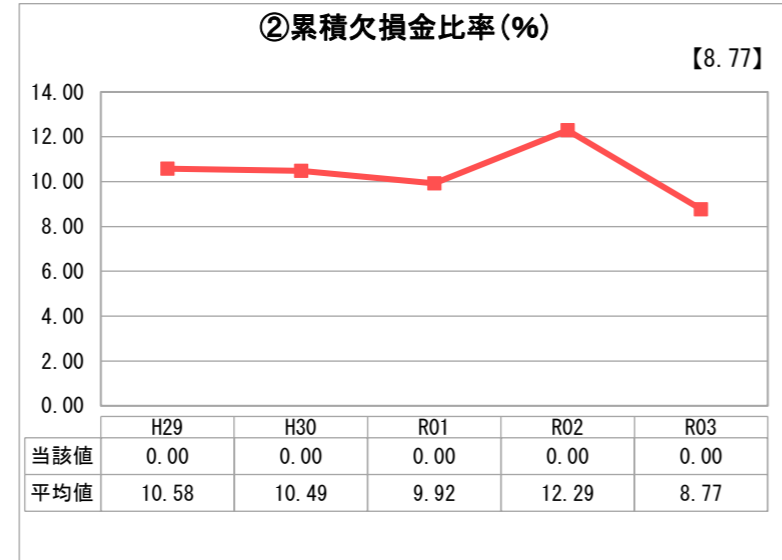
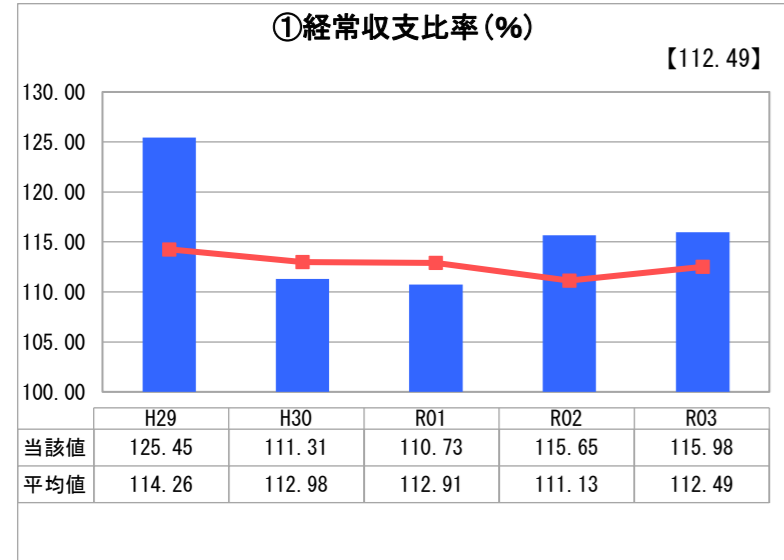
山形県

| 業務名       | 業種名         | 事業名    | 類似団体区分                         | 管理者の情報 |
|-----------|-------------|--------|--------------------------------|--------|
| 法適用       | 水道事業        | 用水供給事業 | B                              | 自治体職員  |
| 資金不足比率(%) | 自己資本構成比率(%) | 普及率(%) | 1か月20m <sup>3</sup> 当たり家庭料金(円) |        |
| -         | 93.29       | 98.91  | 0                              |        |

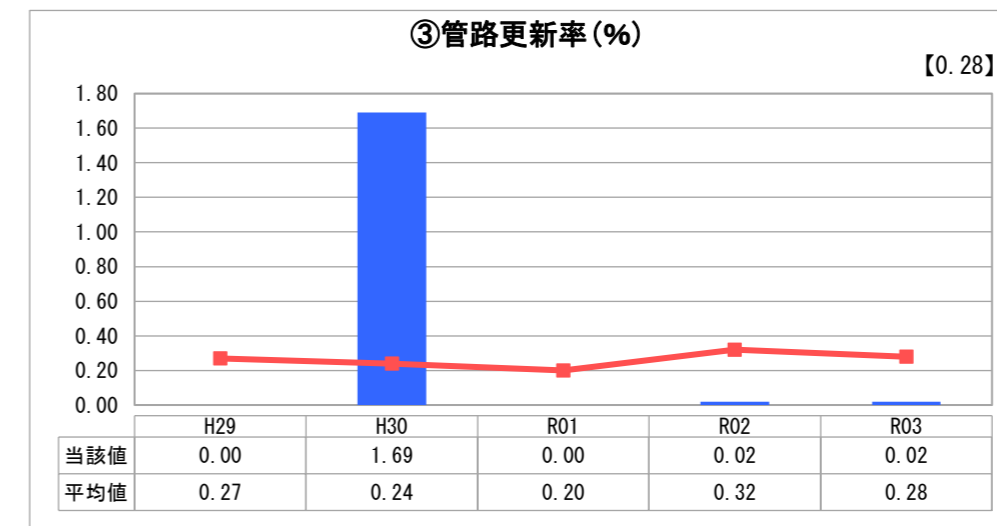
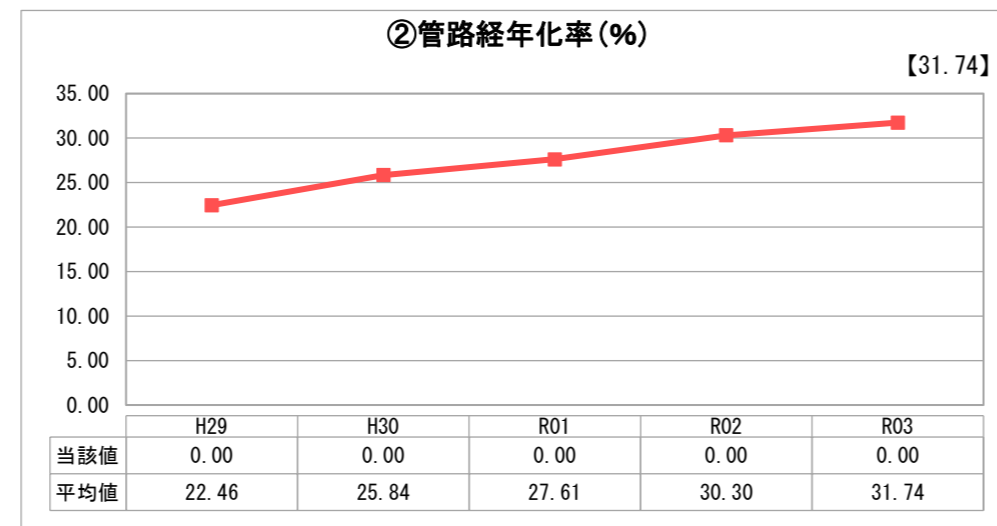
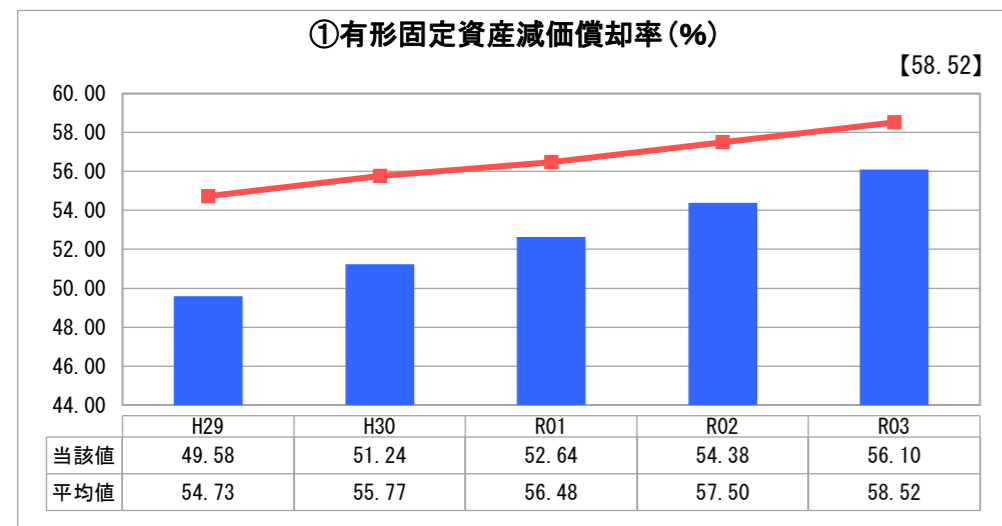
| 人口(人)     | 面積(km <sup>2</sup> )     | 人口密度(人/km <sup>2</sup> )   |
|-----------|--------------------------|----------------------------|
| 1,056,682 | 9,323.14                 | 113.34                     |
| 現在給水人口(人) | 給水区域面積(km <sup>2</sup> ) | 給水人口密度(人/km <sup>2</sup> ) |
| 939,737   | 1,928.91                 | 487.19                     |

| グラフ凡例 |              |
|-------|--------------|
| ■     | 当該団体値（当該値）   |
| —     | 類似団体平均値（平均値） |
| [ ]   | 令和3年度全国平均    |

## 1. 経営の健全性・効率性



## 2. 老朽化の状況



## 分析欄

### 1. 経営の健全性・効率性について

平成30年度からは水道料金の引下げに伴い収益が減少したが、「経常収支比率」及び「料金回収率」は100%を上回る良好な数値となっている。「企業債残高対給水収益比率」や「給水原価」も良好な数値となっており、累積欠損金も生じていない。

また、毎年の純利益により内部留保資金の充実を図っており、流動性も維持されている。今後の管路を含む施設設備の大規模な更新等に備え、引き続き内部留保資金の確保を図る必要がある。

一方、「施設利用率」は、人口減少や節水機器の普及等による配水量の減少に伴い、平均値を下回っている。

今後も配水量の減少が見込まれることを踏まえ、受水団体と課題を共有しながら、連携等による効率的な運営を推進していく必要がある。

### 2. 老朽化の状況について

本県は、耐用年数を経過した管路が無く、「有形固定資産減価償却率」は平均値に比べて低い水準にある。

耐用年数に達し更新時期を迎える管路等が生じる将来に備え、内部留保資金を確保し、計画的な設備更新や長寿命化対策を図っていく必要がある。

## 全体総括

現在は、耐用年数を経過した管路も無く、経営の健全性も維持されているが、今後の施設設備の大規模な更新等に備え、効率的な経営により利益を確保し、内部留保資金を充実していく必要がある。

また、将来の水需要を見通し、適切な規模での計画的な設備更新が必要となる。

引き続き「山形県企業局経営戦略」に基づき、中長期的な視野による計画的な事業運営に取り組んでいく。