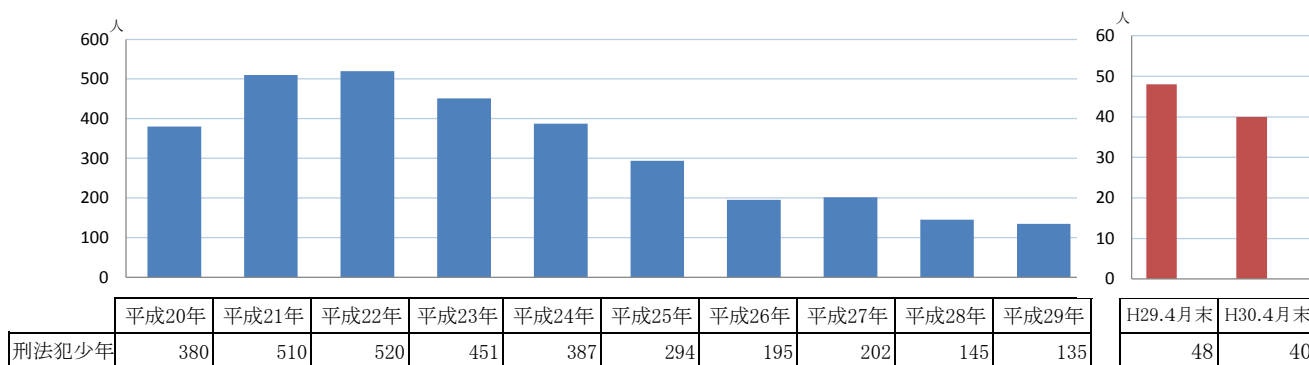


平成30年4月末現在の少年非行の概況

生活安全部少年課

1 刑法犯少年の推移



2 平成30年4月末の少年補導概況

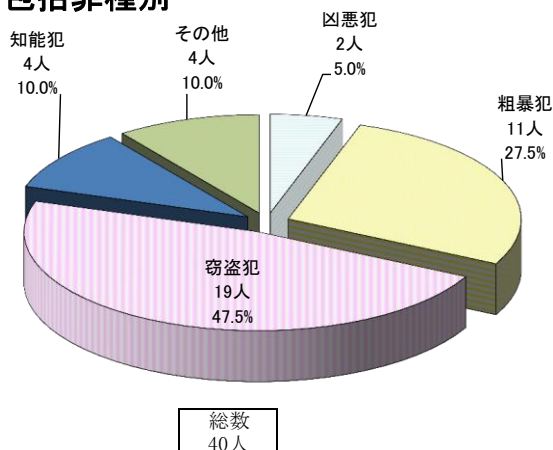
(1) 非行少年等の概況

区分 / 年	H29.4月末	H30.4月末	増減数	増減率
刑法犯少年	48	40	△ 8	△ 16.7
特別法犯少年	3	5	2	66.7
触法少年	27	19	△ 8	△ 29.6
刑法	26	15	△ 11	△ 42.3
特別法	1	4	3	300.0
ぐ犯少年	3		△ 3	△ 100.0
不良行為少年	143	118	△ 25	△ 17.5

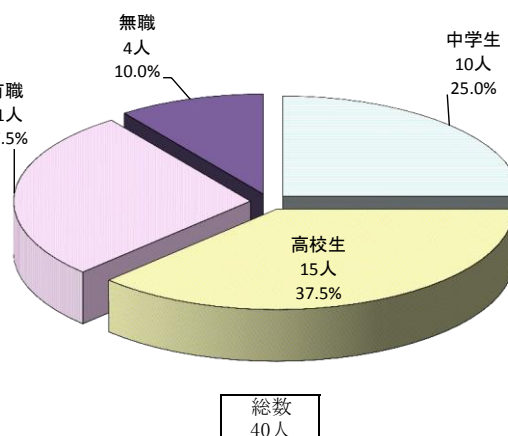
※非行少年等…刑法犯少年、特別法犯少年、触法少年、ぐ犯少年、不良行為少年を含めた総称。
 ※ぐ犯少年…少年の性格、行状等からみて、将来罪を犯し、又は刑罰法令に触れるおそれのある少年をいう。
 ※不良行為少年…非行少年には該当しないが、飲酒・喫煙・家出等自己又は他人の徳性を害する行為をしている少年をいう。

(2) 刑法犯少年の罪種別・学職別割合

包括罪種別



学職別



(3) 刑法犯総検挙人員に占める少年の割合

区分/年	H29.4月末	H30.4月末	増減数	増減率
刑法犯総検挙人員	551	462	△ 89	△ 16.2
少年	48	40	△ 8	△ 16.7
成人	503	422	△ 81	△ 16.1
少年の占める割合 (%)	8.7	8.7		

※ 円グラフは、小数点第2位を四捨五入しています