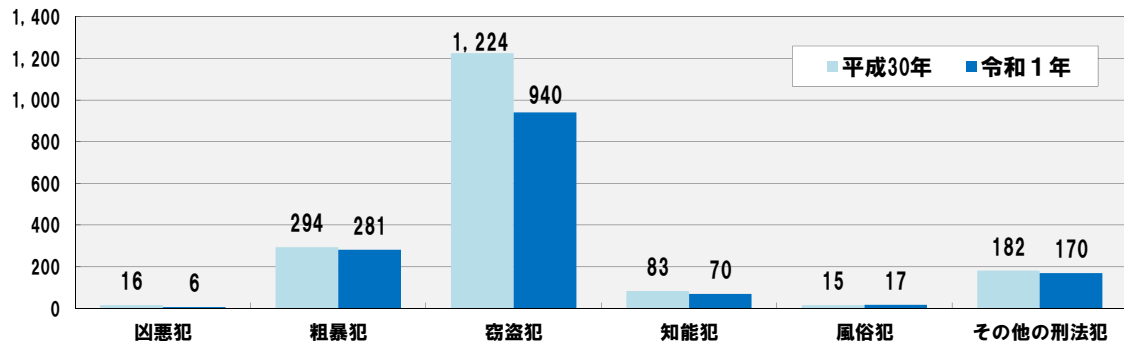


山形県の刑法犯認知・検挙状況（6月）

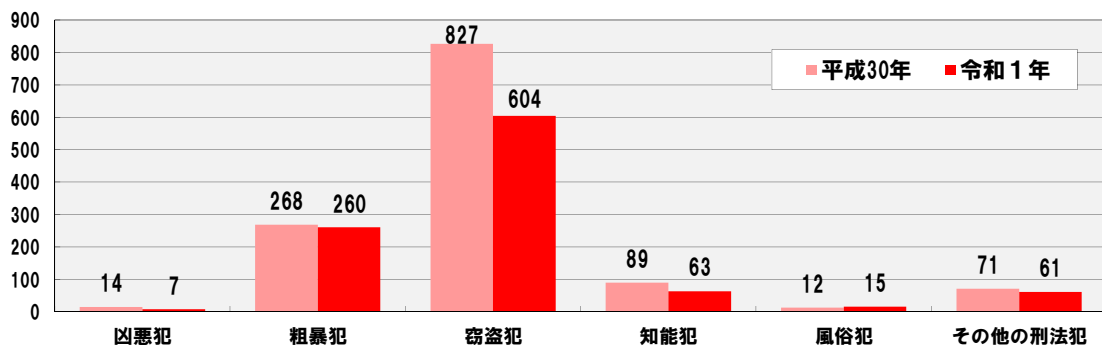
1. 刑法犯 包括罪種別 認知・検挙状況

区分 罪種	認知 件 数		検 挙 件 数		検 挙 人 員	
	令和1年 6月末	前年同期比	令和1年 6月末	前年同期比	令和1年 6月末	前年同期比
刑 法 犯 総 数	1,484	-330	1,010	-271	713	-82
凶 悪 犯	6	-10	7	-7	5	-2
粗 暴 犯	281	-13	260	-8	284	-29
窃 盗 犯	940	-284	604	-223	324	-50
侵入窃盗	123	-61	79	-87	14	-3
乗り物盗	166	-76	33	11	14	2
非侵入窃盗	651	-147	492	-147	296	-49
知 能 犯	70	-13	63	-26	40	-6
風 俗 犯	17	2	15	3	10	2
その他の刑法犯	170	-12	61	-10	50	3

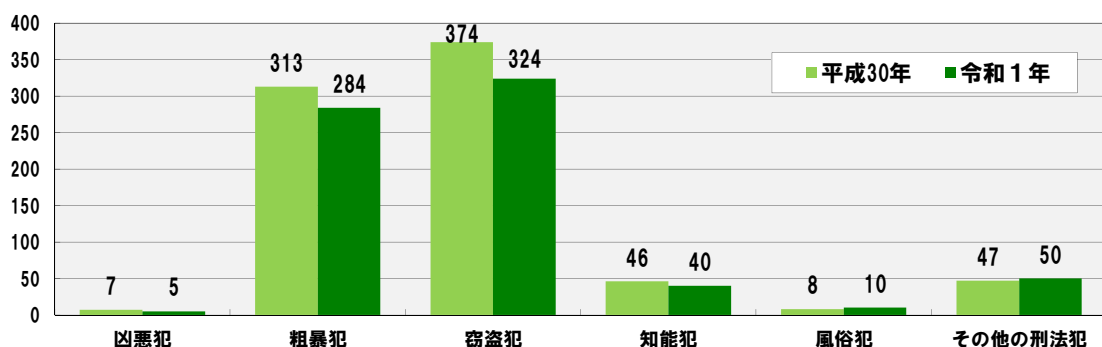
▼ 認知件数



▼ 検挙件数



▼ 検挙人員



2. 刑法犯 罪種別 認知・検挙状況

罪種	区分	認知 件 数		検 挙 件 数		検 挙 人 員	
		令和1年 6月末	前年同期比	令和1年 6月末	前年同期比	令和1年 6月末	前年同期比
刑 法 犯 総 数		1,484	-330	1,010	-271	713	-82
凶 悪 犯		6	-10	7	-7	5	-2
	殺 人	4	2	4	3	2	2
	強 盗		-2	1			-1
	放 火		-7		-7		-3
	強 制 性 交 等	2	-3	2	-3	3	
粗 暴 犯		281	-13	260	-8	284	-29
	凶 器 準 備 集 合						
	暴 行	195	-17	185	-15	215	-30
	傷 害	67	3	61	7	56	4
	脅 迫	16	6	13	3	12	2
	恐 喝	3	-5	1	-3	1	-5
窃 盗 犯		940	-284	604	-223	324	-50
	侵 入 窃 盗	123	-61	79	-87	14	-3
	乗 り 物 盗	166	-76	33	11	14	2
	非 侵 入 窃 盗	651	-147	492	-147	296	-49
知 能 犯		70	-13	63	-26	40	-6
	詐 欺	60	-13	57	-22	34	-3
	横 領	8	3	4	2	5	3
	偽 造	2	-3	2	-6	1	-6
	汚 職						
	あ っ せ ん 利 得 処 罰 法						
	背 任						
風 俗 犯		17	2	15	3	10	2
	賭 博						
	強 制 わ い せ つ	10	1	9	2	7	1
	公 然 わ い せ つ	3	-1	3		2	1
	わ い せ つ 物 頒 布 等	4	2	3	1	1	
そ の 他 の 刑 法 犯		170	-12	61	-10	50	3
	占 有 離 脱 物 横 領	9	-8	8	-6	9	-5
	公 務 執 行 妨 害	1	-2	1	-1	1	-1
	住 居 侵 入	32	-10	26		19	4
	逮 捕 監 禁						
	略 取 誘 拐 ・ 買 人 身 売						
	盗 品 等	1	1	1	1	1	1
	器 物 損 壊 等	113	4	11	-3	10	2
	そ の 他	14	3	14	-1	10	2

3. 刑法犯 窃盗手口別 認知・検挙状況

手口	区分	認知 件 数		検 挙 件 数		検 挙 人 員	
		令和1年 6月末	前年同期比	令和1年 6月末	前年同期比	令和1年 6月末	前年同期比
窃 盗 犯 総 数		940	-284	604	-223	324	-50
侵 入 窃 盗		123	-61	79	-87	14	-3
	空き巣	42	-17	17	-32	5	2
	忍込み	24	12	15	6	3	2
	居空き	2	2	1		1	
	ATM破り						
	金庫破り	5	4	1			
	旅館荒し	1					
	官公署荒し						
	学校荒し		-1		-1		-1
	病院荒し						
	給油所荒し	1	1	1			
	事務所荒し		-3	7	5		-1
	出店荒し	6		4	-3		-2
	工場荒し	4	3	3	2	1	1
	更衣室荒し		-1				
	倉庫荒し	17	-40	12	-54	2	-6
	その他	21	-21	18	-10	2	2
乗 り 物 盗		166	-76	33	11	14	2
	自動車盗	1	-14	15	5	1	-4
	オートバイ盗		-4		-1		
	自転車盗	165	-58	18	7	13	6
非 侵 入 窃 盗		651	-147	492	-147	296	-49
	職権盗	3	2	19	18	2	2
	慶弔盗						
	追出し盗						
	買物盗	1			-1		
	訪問盗	7	5	3	1		-1
	払出盗	4	1	23	-5	2	
	ATMねらい						
	窓口ねらい						
	途中ねらい						
	室内ねらい		-1		-2		
	客室ねらい		-1				
	病室ねらい	6	5	1	1	1	1
	ひったくり	1	1				
	すり	1	-2	1	-1	1	1
	置引き	77	3	46	5	43	7
	仮睡者ねらい						
	車上ねらい	76	-34	63	-55	2	-3
	部品ねらい	6	-2	8	6		-1
	脱衣場ねらい	8	-3	2	1	1	1
	自動販売機ねらい	7	2		-1		
	色情ねらい	9	-8	12	8	2	
	工事場ねらい	5	-2	1	-6	3	2
	万引き	299	-85	238	-92	189	-62
	職場ねらい	20	-6	13	1	13	3
	同居ねらい	2	-2	1	1	1	1
	さい銭ねらい	10	-22	8	-19	2	1
	その他	109	2	53	-7	34	-1

4. 市町村別 刑法犯 認知件数・犯罪率

発生地		区分	認 知 件 数			犯 罪 率
			令和1年 6月末	前 年 同 期 比		
				市 町 村	人口(※)	増減数
山 形 県 総 数		1,090,247	1,484	-330	-18.2	136.1
市 部	山 形 市	249,743	487	32	7.0	195.0
	米 沢 市	82,219	104	-40	-27.8	126.5
	鶴 岡 市	123,787	176	-23	-11.6	142.2
	酒 田 市	101,194	139	-22	-13.7	137.4
	新 庄 市	35,066	59	-45	-43.3	168.3
	寒 河 江 市	40,261	51	-8	-13.6	126.7
	上 山 市	29,876	21	-14	-40.0	70.3
	村 山 市	23,038	11	-15	-57.7	47.7
	長 井 市	26,466	28	-15	-34.9	105.8
	天 童 市	62,086	85	-37	-30.3	136.9
	東 根 市	47,766	81	24	42.1	169.6
	尾 花 沢 市	15,426	5	-27	-84.4	32.4
南 陽 市	30,968	47	-16	-25.4	151.8	
東 村 山 郡	山 辺 町	13,876	9	-5	-35.7	64.9
	中 山 町	10,833	8	-1	-11.1	73.8
西 村 山 郡	河 北 町	17,980	7	-11	-61.1	38.9
	西 川 町	5,083	3	-3	-50.0	59.0
	朝 日 町	6,489	9	6	200.0	138.7
	大 江 町	7,851	5	-1	-16.7	63.7
北 村 山 郡	大 石 田 町	6,765	6	-14	-70.0	88.7
最 上 郡	金 山 町	5,262	1			19.0
	最 上 町	8,133	5	-2	-28.6	61.5
	舟 形 町	5,180	1	-11	-91.7	19.3
	真 室 川 町	7,389	3	-35	-92.1	40.6
	大 蔵 村	3,081	3	1	50.0	97.4
	鮭 川 村	3,939	1	-11	-91.7	25.4
	戸 沢 村	4,298	6	-2	-25.0	139.6
東 置 賜 郡	高 島 町	22,791	31	2	6.9	136.0
	川 西 町	14,654	11	-5	-31.3	75.1
西 置 賜 郡	小 国 町	7,199	12	-7	-36.8	166.7
	白 鷹 町	13,109	11			83.9
	飯 豊 町	6,774	5	-1	-16.7	73.8
東 田 川 郡	三 川 町	7,537	24	1	4.3	318.4
	庄 内 町	20,507	20	-9	-31.0	97.5
飽 海 郡	遊 佐 町	13,324	7	-18	-72.0	52.5
発 生 地 不 明 等		-	2	2		-

※ 人口は、総数が平成30年10月1日現在の推計値（総務省）、市町村内訳が令和元年6月1日現在の県庁の統計に基づく人口を使用しています。

※ 「犯罪率」とは、人口10万人当たり何件の犯罪が発生しているかを表すものです。これにより、人口が異なる各市町村の犯罪状況が比較できるようになります。

6. 市町村別 住宅対象侵入窃盗 認知件数 無施錠件数 無施錠率

発生地		区分		住宅対象侵入窃盗									
		空 き 巣			忍 込 み			居 空 き					
市	町 村	認知件数	無施錠件数	無施錠率	認知件数	無施錠件数	無施錠率	認知件数	無施錠件数	無施錠率	認知件数	無施錠件数	無施錠率
山 形 県 総 数		68	50	73.5	42	24	57.1	24	24	100.0	2	2	100.0
市 部	山 形 市	28	24	85.7	15	11	73.3	13	13	100.0			
	米 沢 市												
	鶴 岡 市	6	4	66.7	5	3	60.0	1	1	100.0			
	酒 田 市	3	3	100.0	2	2	100.0				1	1	100.0
	新 庄 市	2	2	100.0				2	2	100.0			
	寒 河 江 市	5	2	40.0	5	2	40.0						
	上 山 市	7			7								
	村 山 市	2	2	100.0	1	1	100.0				1	1	100.0
	長 井 市	1	1	100.0	1	1	100.0						
	天 童 市	2	1	50.0	2	1	50.0						
	東 根 市												
	尾 花 沢 市	1	1	100.0	1	1	100.0						
	南 陽 市												
東 村 山 郡	山 辺 町												
	中 山 町	1			1								
西 村 山 郡	河 北 町												
	西 川 町												
	朝 日 町												
	大 江 町	1	1	100.0	1	1	100.0						
北 村 山 郡	大 石 田 町												
最 上 郡	金 山 町												
	最 上 町												
	舟 形 町												
	真 室 川 町												
	大 蔵 村												
	鮭 川 村												
	戸 沢 村	1	1	100.0	1	1	100.0						
東 置 賜 郡	高 畠 町	5	5	100.0				5	5	100.0			
	川 西 町												
西 置 賜 郡	小 国 町												
	白 鷹 町												
	飯 豊 町												
東 田 川 郡	三 川 町												
	庄 内 町	3	3	100.0				3	3	100.0			
飽 海 郡	遊 佐 町												
発 生 地 不 明 等													

※ 住宅対象侵入窃盗とは、「空き巣、忍込み、居空き」をいう。
 ※ 無施錠件数とは、侵入口が無施錠である件数をいう。