

作品が完成したら、しっかり確認！ チェックリスト

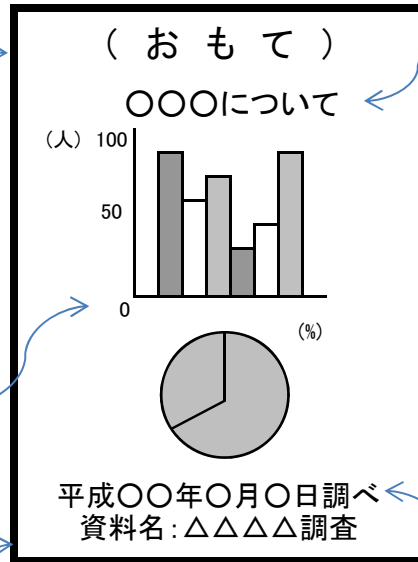
① 用紙のサイズはB2判
(72.8cm×51.5cm)です
か？

② 2枚以上のシリーズも
のはだめです。1枚にまと
まっていますか？

③ 1作品につき5人以内
で作っていますか？

④ グラフの単位や目盛は
きちんと書きましたか？
棒グラフなどの場合、0
もしっかり書きましょう。

⑨ 表面をセロハンでカ
バーしたり、裏面を板張り
したりしないでください。

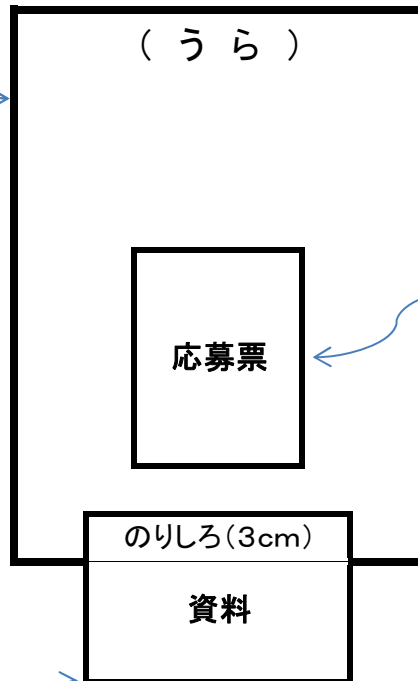


⑤ 作品タイトルとグラフの内容
は合っていますか？

⑥ 字の間違いはありませんか？

⑦ イラストや写真は、オリジナ
ルのものですか？

⑧ 調査・観察の日付(時点)や
取材資料名を書きましたか？
(本やインターネットから資料を引
用した場合、書名やURLを書いて
ください)



⑩ 作品の裏面に応募票をきち
んと貼りましたか？
(応募票には必要事項をしっかりと
記入してください)

⑪ 調査・観察の記録や取材資
料・統計表などは、別紙にまと
めて、作品裏面に貼りつけてく
ださい。

※ 資料が3枚以上になる場合
は、作品に貼り付けず、封筒
(A4判)に入れてください。



封筒の表には、
県名・応募区分・氏名
・学校名を忘れずに
書いてね！

グラコンの活用について ~学校の先生方へ~

統計教育の必要性

- 現行学習指導要領では、数、式、図、表、グラフを用いて考えたり、説明したり、表現する指導の充実が図られています。また、次期学習指導要領改訂においても「データの活用」という領域が置かれました。
- また、ビックデータ時代といわれる今日、データを分析する力が求められています。

グラコンの活用例

- 授業(社会科、総合的な学習など)や探求型学習推進の中で、成果の「まとめ」として活用する。
- コンピュータを使用する授業で、グラフや表を作成し、1枚のポスターにしてみる。
- 締切日が夏休み明けに設定されているので、夏休みの課題に設定する。

このコンクールは、身の回りで疑問に思っていること、テレビや新聞で話題になっていることなどを題材とし、グラフや表を用いて作成したポスターのコンクールです。

応募上の注意点

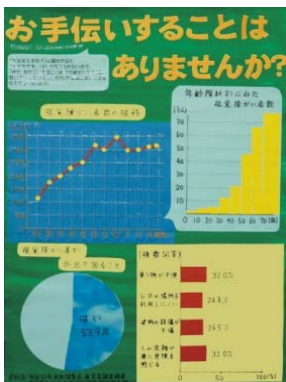
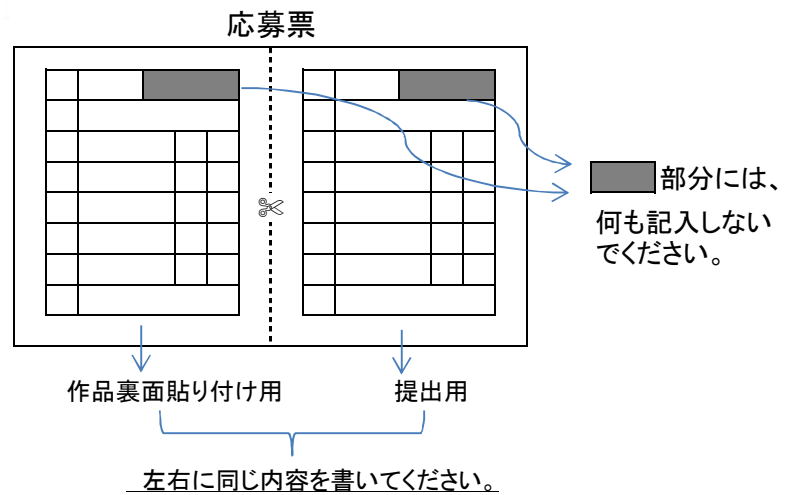
- 用紙のサイズが間違っていたり、誤字脱字があったり、資料が貼られていないために、入賞を逃してしまう作品が見られます。募集要領をよくお読みになり、ご応募ください。
- 統計協会では、ポスター作成に必要な色画用紙の助成を行っております。別紙の申込書に必要事項をご記入の上、お申込みください。
- 事情により締切日に間に合わないような場合は、必ず下記のお問い合わせ先まで事前にご連絡ください。

応募票の書き方

作品が完成したら、「応募票」を記入してください。応募票の左右に同じ内容を書いて、線に沿って切り取ります。

- 左 → 作品の裏面に貼りつける
- 右 → そのまま提出

※学校を通しての応募の際は、提出用応募票は学校ごとにまとめてご提出をお願いします。



◀昨年度受賞作品▶

お問い合わせ先

山形県統計企画課 山形県統計協会
TEL:023-630-2188 TEL:023-623-3131
FAX:023-630-2185