

毎月勤労統計調査地方調査結果速報（平成29年10月分）

〈常用労働者5人以上事業所、調査産業計〉

【調査結果のポイント】前年比でみて			
賃金			
・ きまって支給する給与（※）は 237,386 円で、 1.5 %の増加 7か月連続の増加			
※ きまって支給する給与 = 所定内給与 + 超過労働給与			
労働時間			
・ 総実労働時間は 155.8 時間で、 0.7 %の増加 2か月連続の増加			
・ 所定外労働時間は 10.9 時間で、 2.3 %の増加 4か月連続の増加			
雇用			
・ 常用雇用は 379,159 人で、 0.3 %の増加 7か月連続の増加			

◇主な統計値

※前年比は指数により算出している。（指数：平成27年平均＝100）

項目	区分		5人以上	30人以上
賃金	名目賃金 （※きまって支給する給与）	実数（円）	237,386	257,823
		指数	100.3	101.6
		対前年比（%）	1.5	0.9
	実質賃金 （※きまって支給する給与）	指数	99.6	100.9
		対前年比（%）	0.7	0.1
労働時間	出勤日数（日）		20.1	19.8
	総実労働時間数	実数（時間）	155.8	158.3
		指数	101.4	101.2
		対前年比（%）	0.7	1.2
	所定内労働時間数	実数（時間）	144.9	144.9
		指数	101.4	100.9
		対前年比（%）	0.6	1.0
	所定外労働時間数	実数（時間）	10.9	13.4
		指数	101.9	103.9
対前年比（%）		2.3	3.6	
雇用	推計常用労働者数（人）		379,159	208,239
	常用雇用指数	指数	100.6	99.5
		対前年比（%）	0.3	-0.7
	パートタイム労働者比率（%）		23.4	20.5

◇全国との比較

1 賃金

事業所規模5人以上

産業	山形県				全国				きまって支給する給与 全国格差 (全国=100)
	現金給与総額		きまって支給する給与		現金給与総額		きまって支給する給与		
	前年比	前年比	前年比	前年比	前年比	前年比			
調査産業計	円	%	円	%	円	%	円	%	90.9
	242,596	2.5	237,386	1.5	267,433	0.2	261,128	0.3	

2 労働時間

事業所規模5人以上

産業	山形県				全国				総実労働時間 全国格差 (全国=100)
	総実労働時間		所定外労働時間		総実労働時間		所定外労働時間		
	前年比	前年比	前年比	前年比	前年比	前年比			
調査産業計	時間	%	時間	%	時間	%	時間	%	107.8
	155.8	0.7	10.9	2.3	144.5	0.8	11.1	0.7	

3 雇用

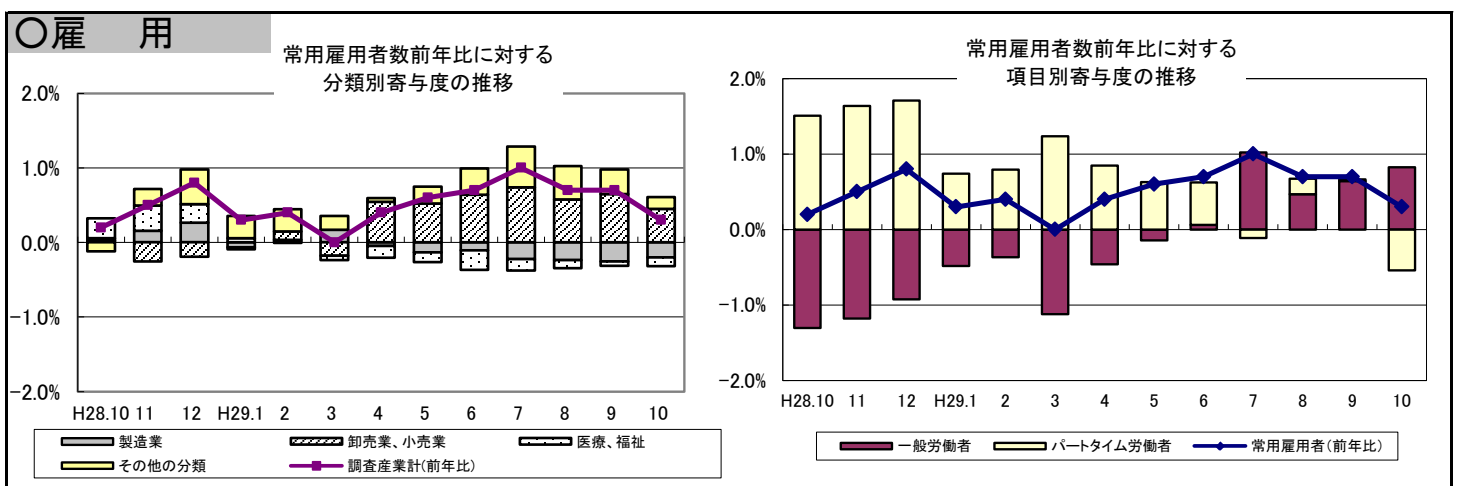
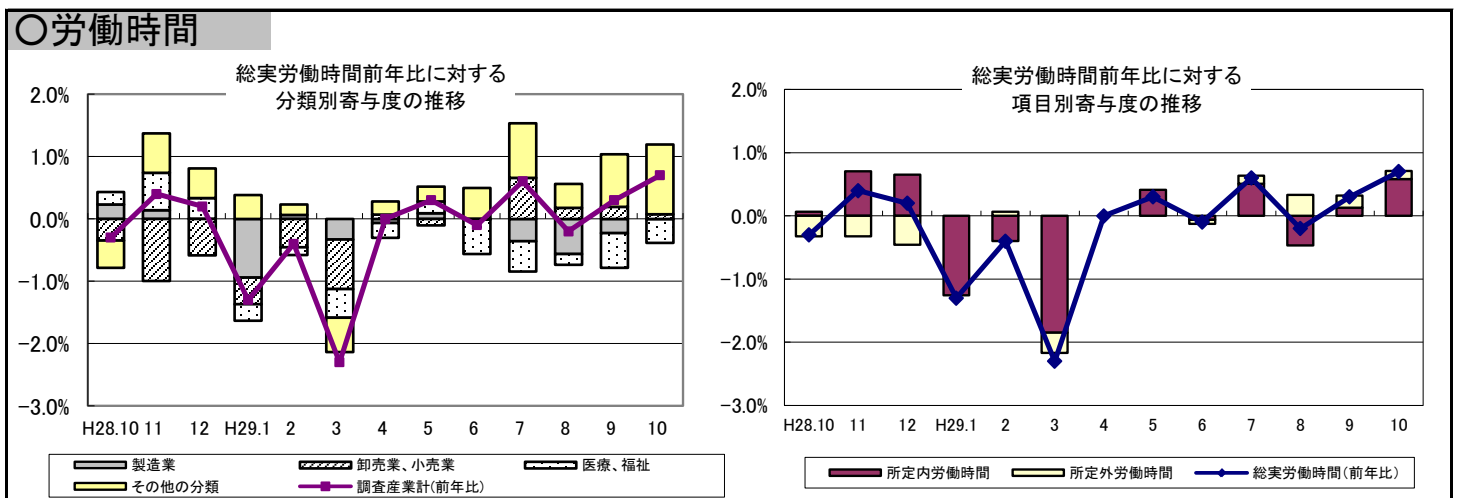
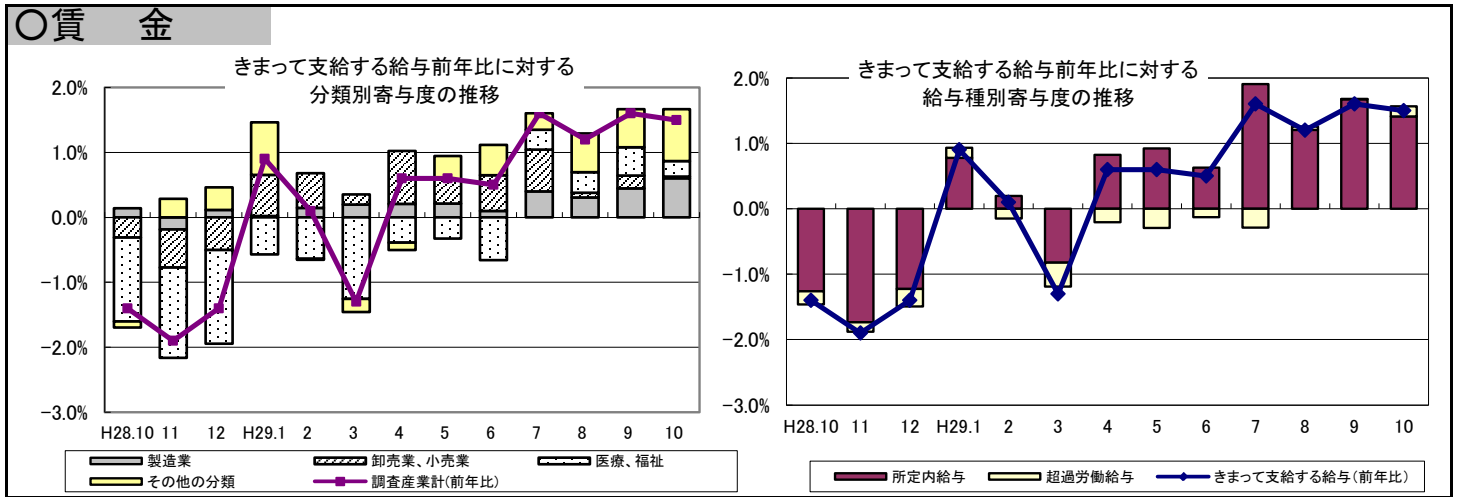
事業所規模5人以上

産業	山形県				全国			
	本月末労働者数		パートタイム労働者比率		本月末労働者数		パートタイム労働者比率	
	前年比	前年差	前年差	前年比	前年比	前年差		
調査産業計	人	%	%	ポイント	千人	%	%	ポイント
	379,159	0.3	23.4	-0.6	50,490	2.7	30.9	0.08

平成29年1月分より、各指数の基準年を平成27年に更新しました。

平成29年10月分 グラフでみる毎勤

(調査産業計、事業所規模5人以上の結果)



注) 寄与度(棒グラフ)は実数により、前年比(折線グラフ)は指数により算出している。(指数:平成27年平均=100)