

毎月勤労統計調査地方調査結果速報（平成29年12月分）

〈常用労働者5人以上事業所、調査産業計〉

【調査結果のポイント】前年比でみて			
賃金			
・ きまって支給する給与（※）は 238,061 円で、 1.7 %の増加 9か月連続の増加			
※ きまって支給する給与 = 所定内給与 + 超過労働給与			
労働時間			
・ 総実労働時間は 155.3 時間で、 0.7 %の増加 4か月連続の増加			
・ 所定外労働時間は 11.7 時間で、 8.8 %の増加 6か月連続の増加			
雇用			
・ 常用雇用は 384,576 人で、 0.4 %の増加 9か月連続の増加			

◇主な統計値

※前年比は指数により算出している。（指数：平成27年平均＝100）

項目	区 分	5人以上		30人以上		
		実数（円）	指数	実数（時間）	指数	
賃金	名目賃金 （※きまって支給する給与）	238,061	100.6	261,134	102.9	
		対前年比（%）	1.7	対前年比（%）	1.6	
	実質賃金 （※きまって支給する給与）	99.5	101.8	101.8	101.8	
		対前年比（%）	0.8	対前年比（%）	0.7	
労働時間	出勤日数（日）		20.0	19.9		
	総実労働時間数	実数（時間）	155.3	160.1		
		指数	101.1	102.3		
		対前年比（%）	0.7	対前年比（%）	1.8	
	所定内労働時間数	実数（時間）	143.6	145.5		
		指数	100.5	101.3		
		対前年比（%）	0.2	対前年比（%）	1.1	
	所定外労働時間数	実数（時間）	11.7	14.6		
指数		109.3	113.2			
雇用	推計常用労働者数（人）		384,576	208,837		
	常用雇用指数	指数	102.0	99.8		
		対前年比（%）	0.4	対前年比（%）	-1.0	
パートタイム労働者比率（%）		24.7	20.9			

◇全国との比較

1 賃金

事業所規模5人以上

産 業	山形県				全国				きまって支給する給与 全国格差 (全国=100)
	現金給与総額		きまって支給する給与		現金給与総額		きまって支給する給与		
	前年比	前年比	前年比	前年比	前年比	前年比	前年比		
調査産業計	476,723	3.0	238,061	1.7	551,896	0.9	262,041	0.6	90.8

2 労働時間

事業所規模5人以上

産 業	山形県				全国				総実労働時間 全国格差 (全国=100)
	総実労働時間		所定外労働時間		総実労働時間		所定外労働時間		
	前年比	前年比	前年比	前年比	前年比	前年比	前年比		
調査産業計	155.3	0.7	11.7	8.8	144.2	0.5	11.4	1.5	107.7

3 雇用

事業所規模5人以上

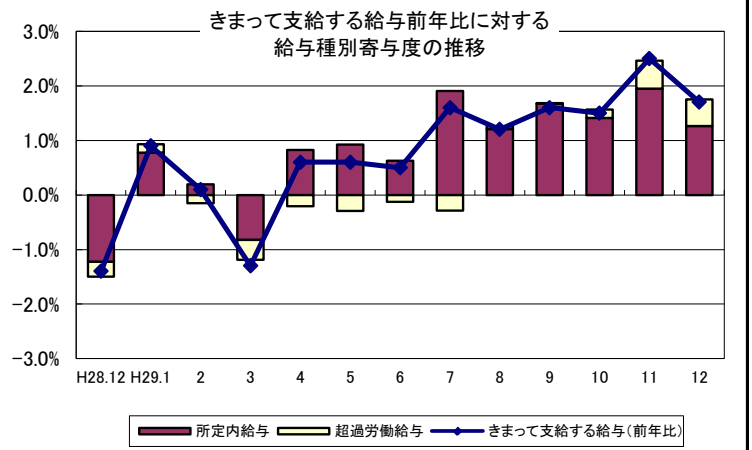
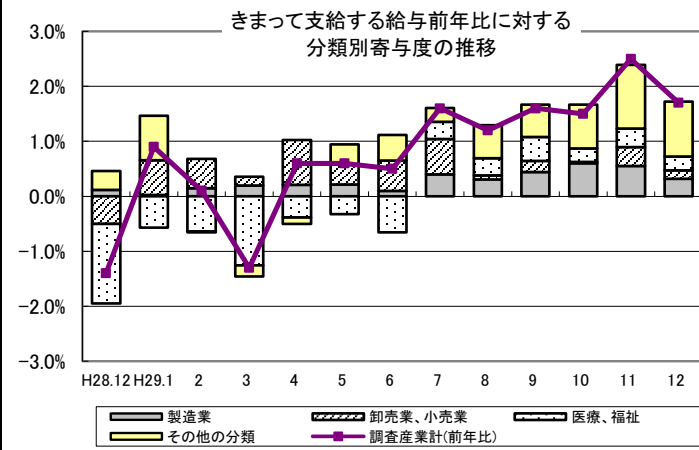
産 業	山形県				全国			
	本月末労働者数		パートタイム労働者比率		本月末労働者数		パートタイム労働者比率	
	前年比	前年差	前年比	前年差	前年比	前年差	前年比	前年差
調査産業計	384,576	0.4	24.7	0.0	50,680	2.6	31.2	0.01

平成29年1月分より、各指数の基準年を平成27年に更新しました。

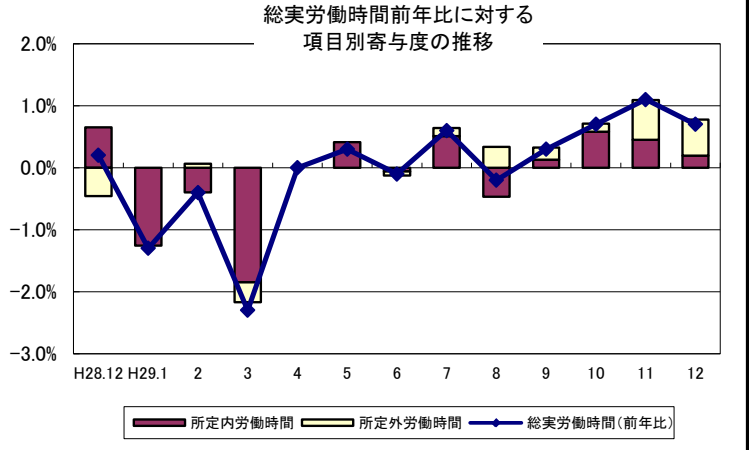
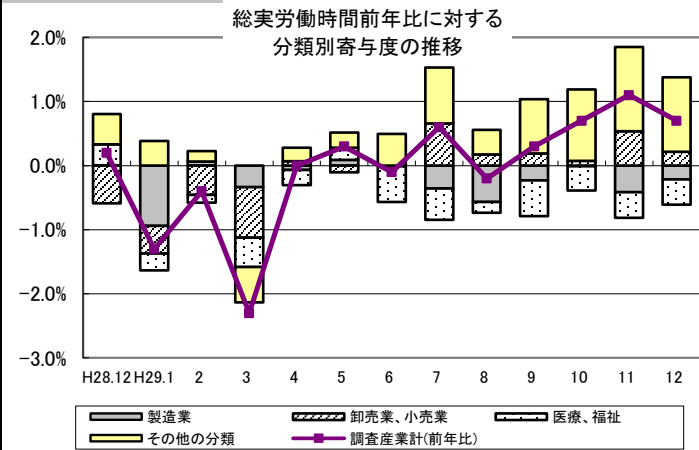
平成29年12月分 グラフでみる毎勤

(調査産業計、事業所規模5人以上の結果)

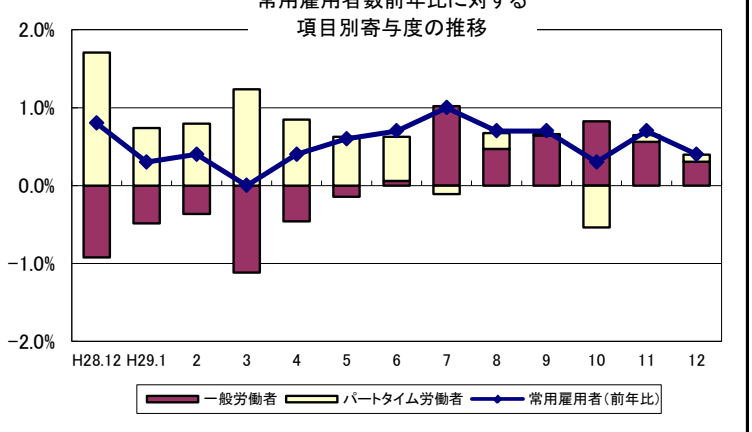
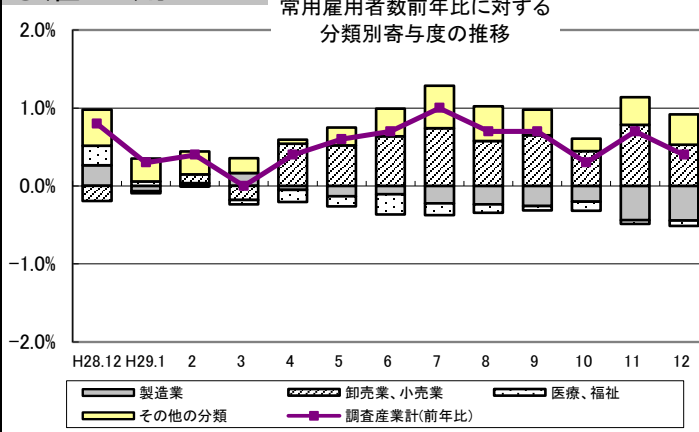
○賃金



○労働時間



○雇用



注) 寄与度(棒グラフ)は実数により、前年比(折線グラフ)は指数により算出している。(指数:平成27年平均=100)