

# V 死亡比

## 《人口動態特殊報告》

### Summary

#### < 標準化死亡比 (SMR) >

庄内地域の、男性の悪性新生物では、平成15年から19年の集計で107.9となった。これは県平均99.1より高く、県内他地域と比べると最も高い状況となっている。

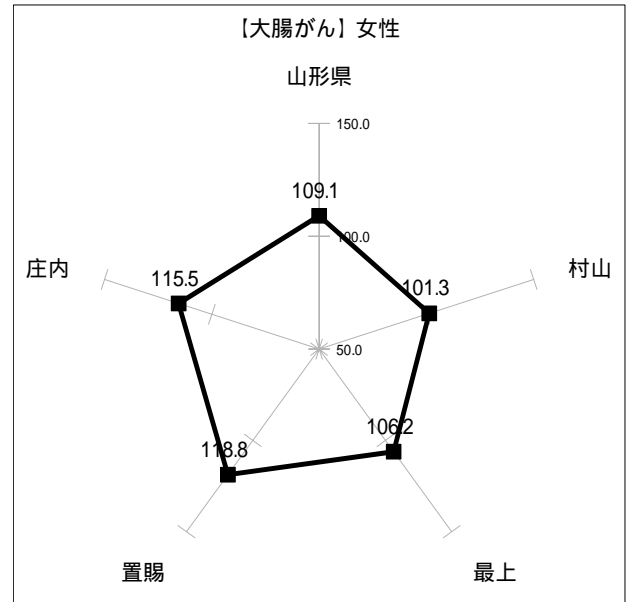
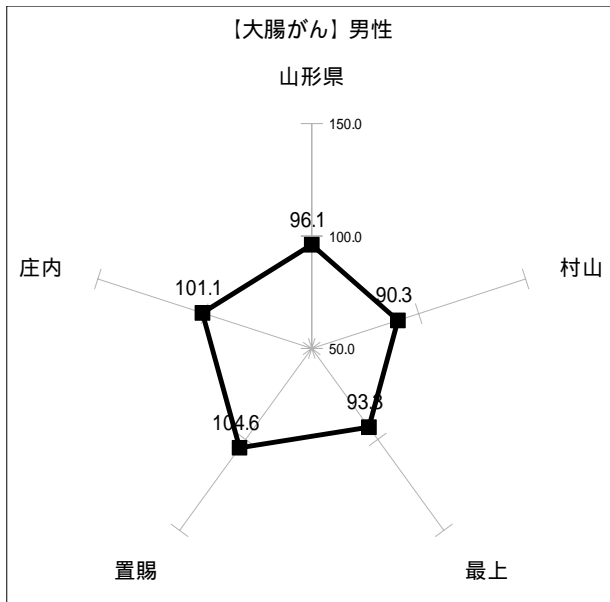
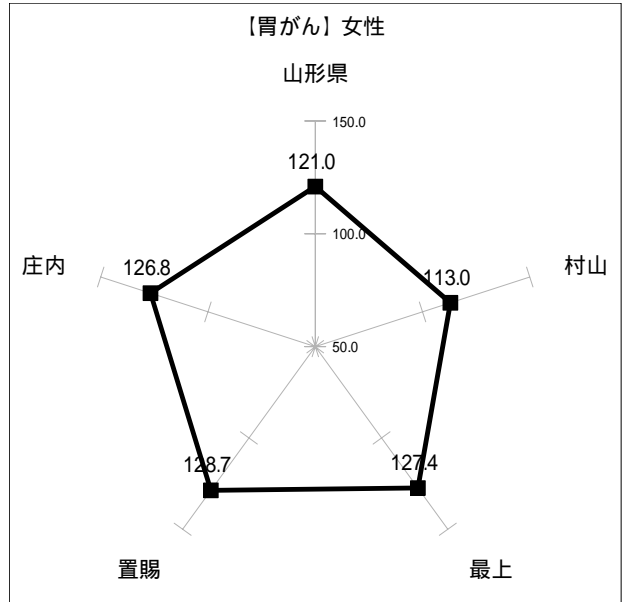
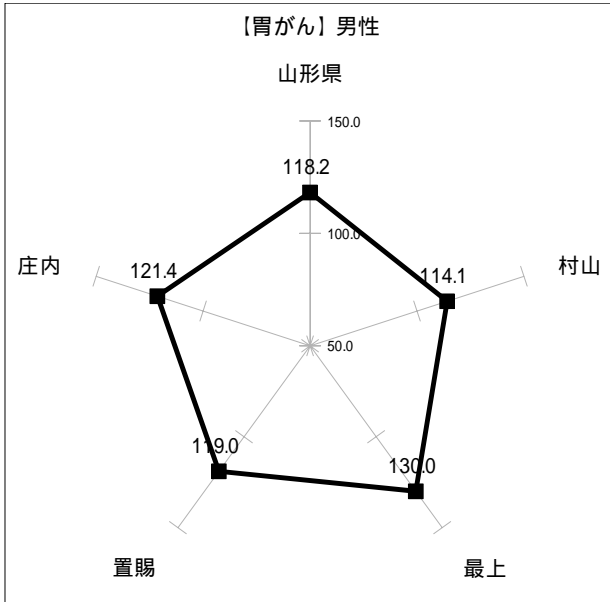
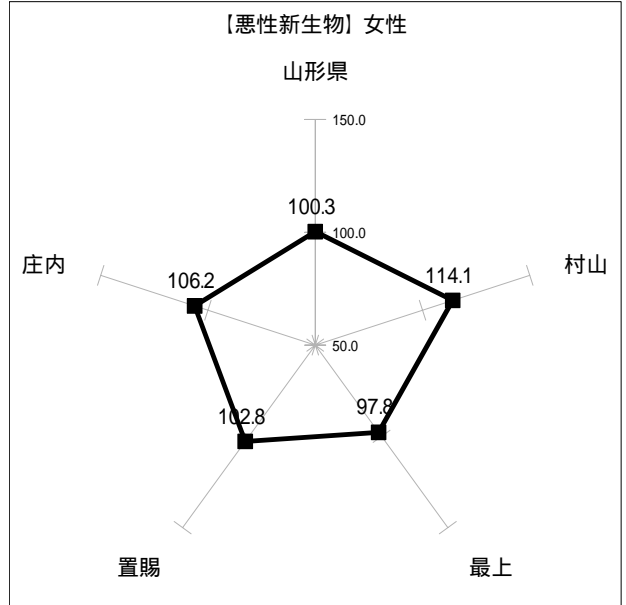
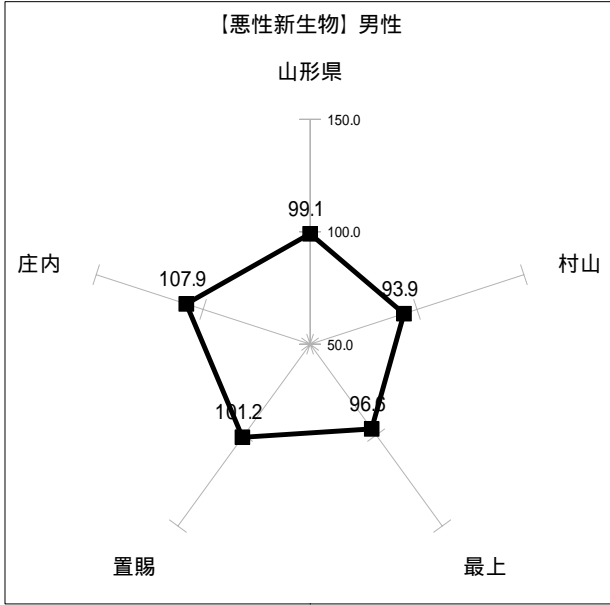
部位別にみると、胃がん121.4、肺がん107.1、大腸がん101.1は基準値より高く、肝がんは80.2と基準値より低い。

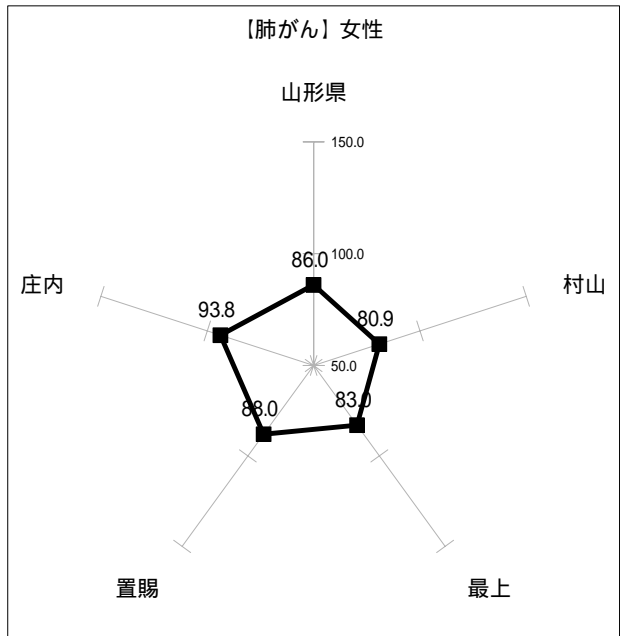
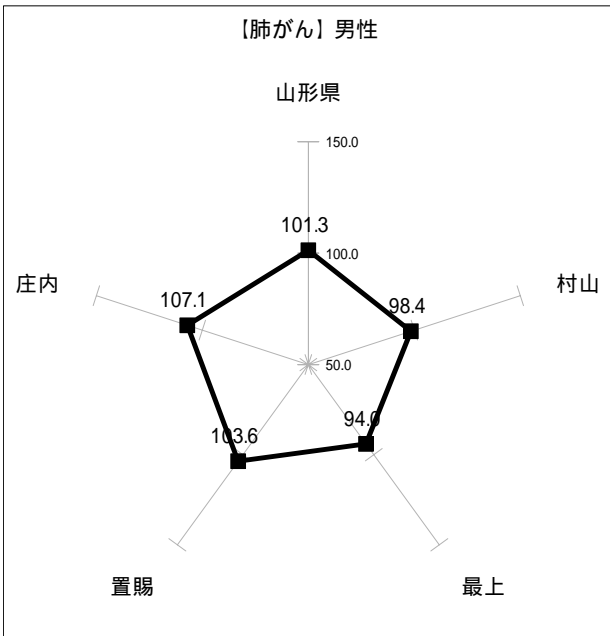
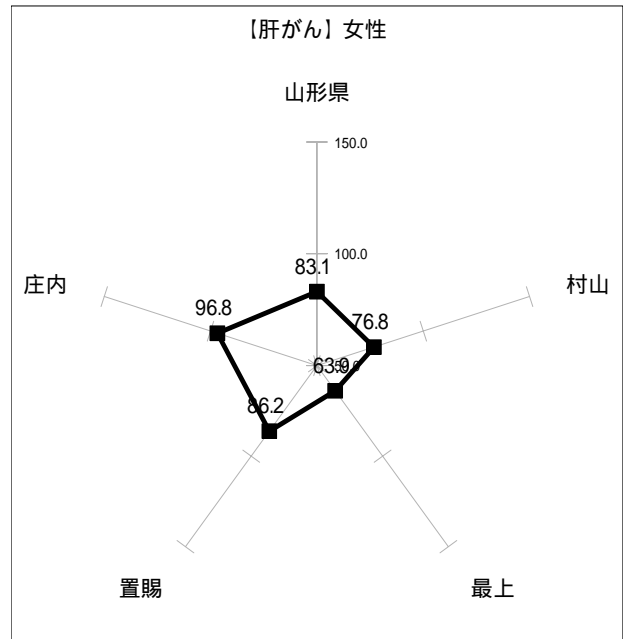
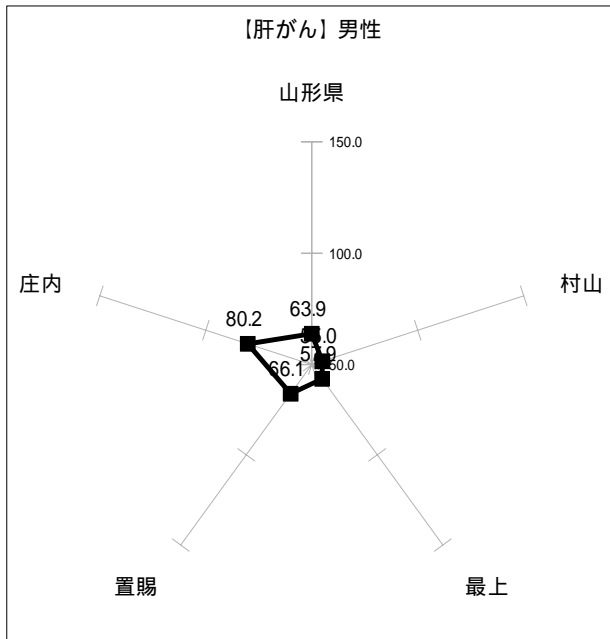
庄内地域の、女性の悪性新生物では、平成15年から19年の集計で106.2となった。これは県平均100.3より高く、県内他地域と比べると村山地域114.1に次いで2番目に高い状況となっている。

部位別にみると、胃がん126.8、大腸がん115.5は基準値より高く、肝がん96.8、肺がん93.8は基準値より低い。

- 8 - 標準化死亡比 ( S M R ) 【H15 ~ H19集計】

山形県・保健所別 ( 村山・最上・置賜・庄内 )





【資料】人口動態統計特殊報告  
 【厚生労働省大臣官房統計情報部】  
 (庄内保健所保健企画課グラフ作成)

**標準化死亡比**

標準化死亡比とは、各地域の年齢階級別人口と全国の年齢階級別死亡率により算出された各地域の期待死亡数に対するその地域の実際の死亡数の比をいい、年齢構成の違いの影響を除いて死亡率を全国と比較したものであり、主に小地域の比較に用いる。

標準化死亡比が**基準値(100:全国)**より大きいということは、その地域の死亡状況は全国より悪いということを意味し、基準値より小さいということは、全国より良いということを意味する。

- 8 - 標準化死亡比 ( S M R ) 【H15 ~ H19集計】

山形県・保健所別 ( 村山・最上・置賜・庄内 )

悪性新生物

男	山形県	村山	最上	置賜	庄内
H15 ~ H19	99.1	93.9	96.6	101.2	107.9

女	山形県	村山	最上	置賜	庄内
H15 ~ H19	100.3	114.1	97.8	102.8	106.2

胃

男	山形県	村山	最上	置賜	庄内
H15 ~ H19	118.2	114.1	130.0	119.0	121.4

女	山形県	村山	最上	置賜	庄内
H15 ~ H19	121.0	113.0	127.4	128.7	126.8

大腸

男	山形県	村山	最上	置賜	庄内
H15 ~ H19	96.1	90.3	93.3	104.6	101.1

女	山形県	村山	最上	置賜	庄内
H15 ~ H19	109.1	101.3	106.2	118.8	115.5

肝

男	山形県	村山	最上	置賜	庄内
H15 ~ H19	63.9	55.0	57.9	66.1	80.2

女	山形県	村山	最上	置賜	庄内
H15 ~ H19	83.1	76.8	63.9	86.2	96.8

肺

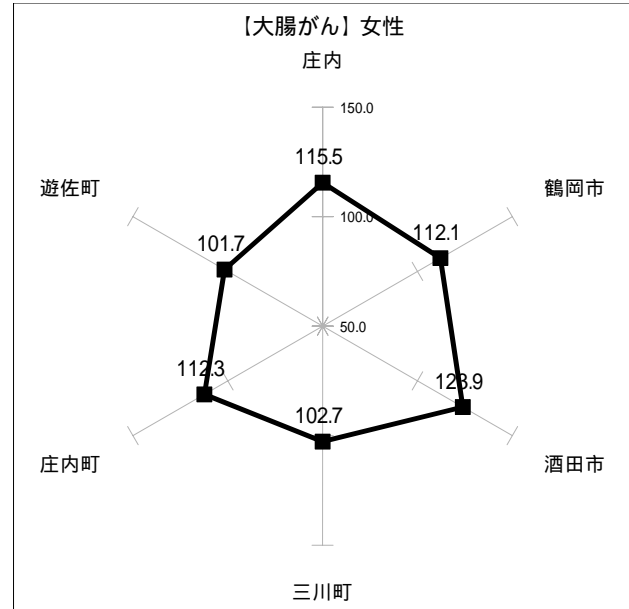
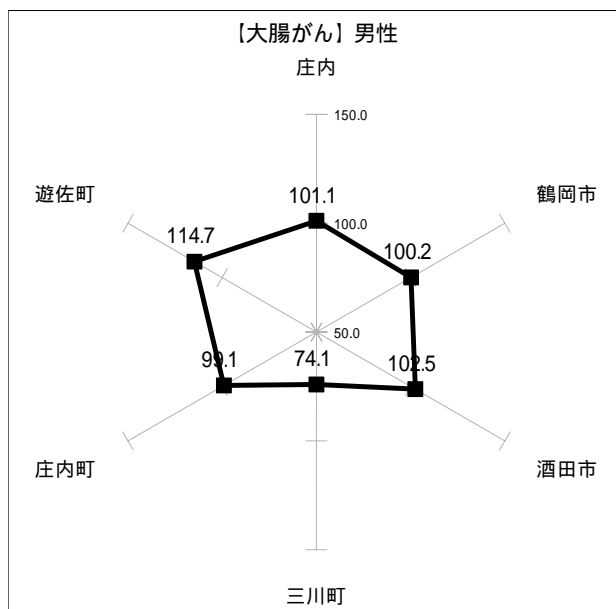
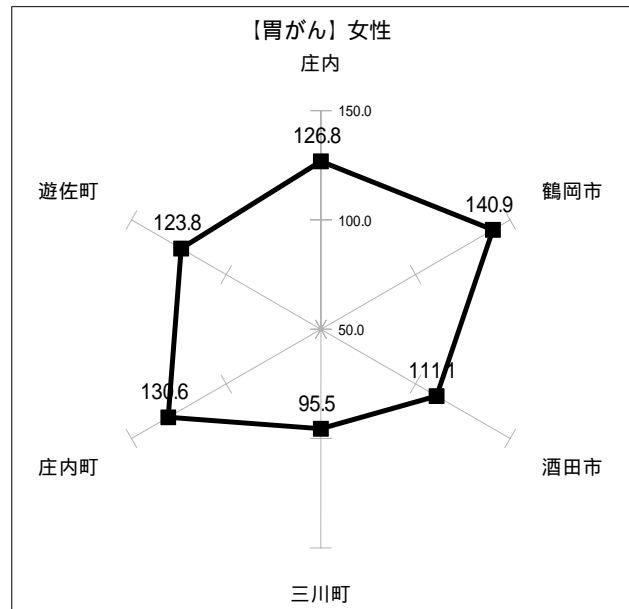
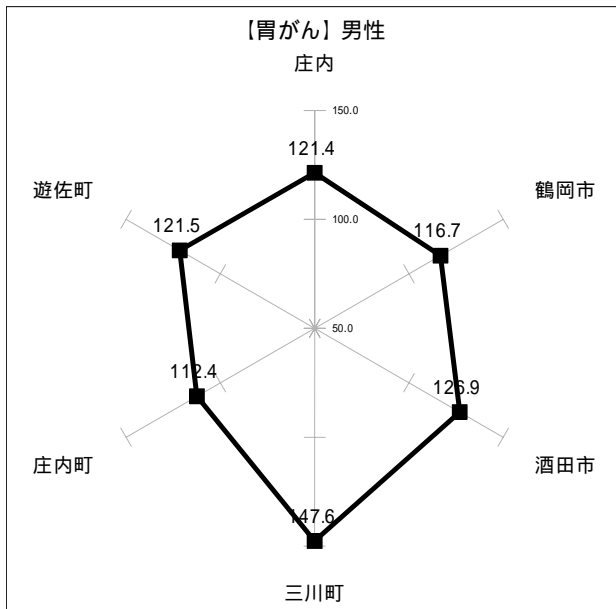
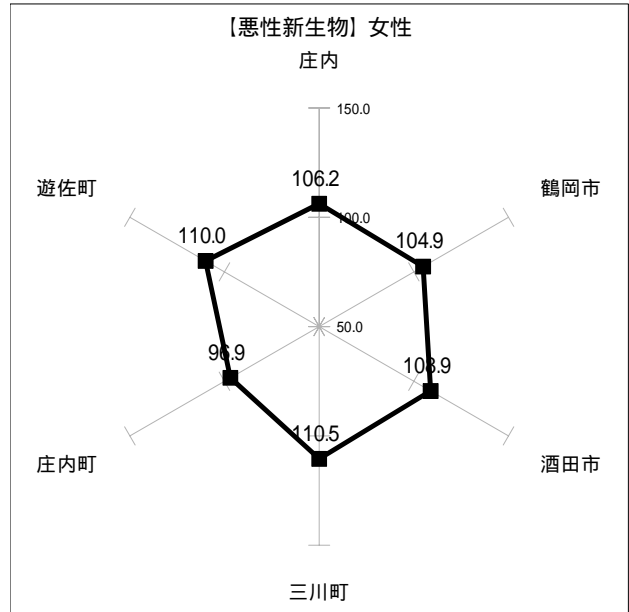
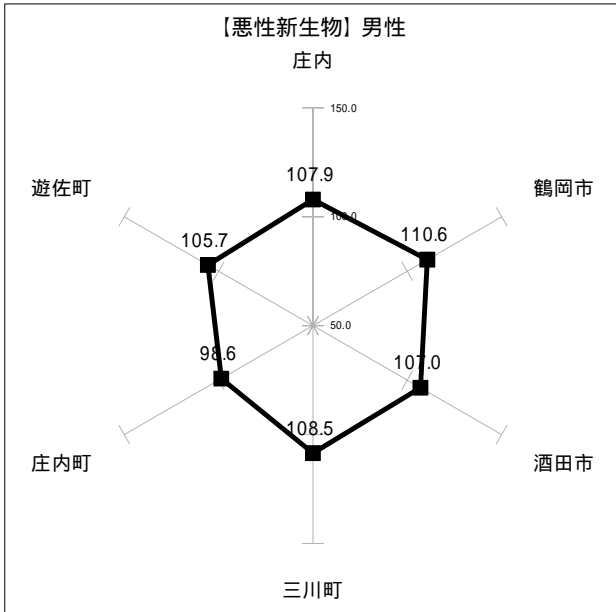
男	山形県	村山	最上	置賜	庄内
H15 ~ H19	101.3	98.4	94.0	103.6	107.1

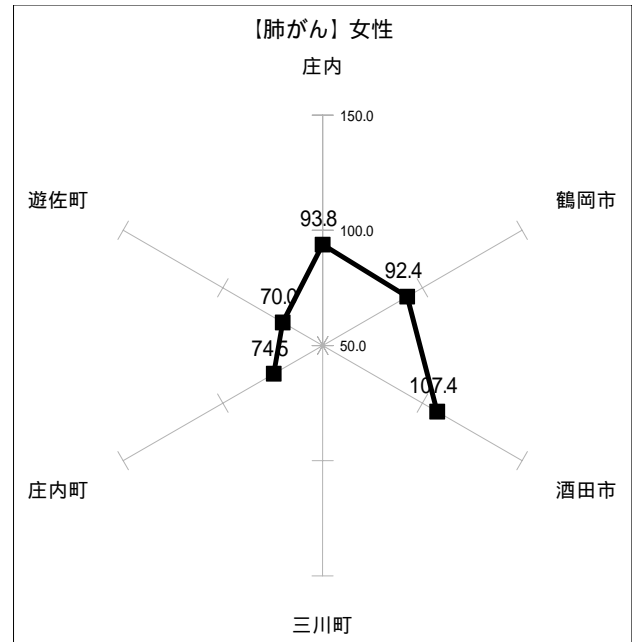
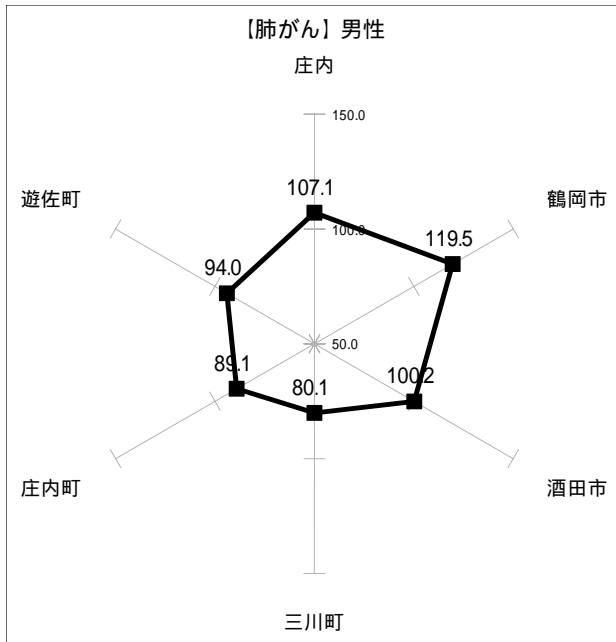
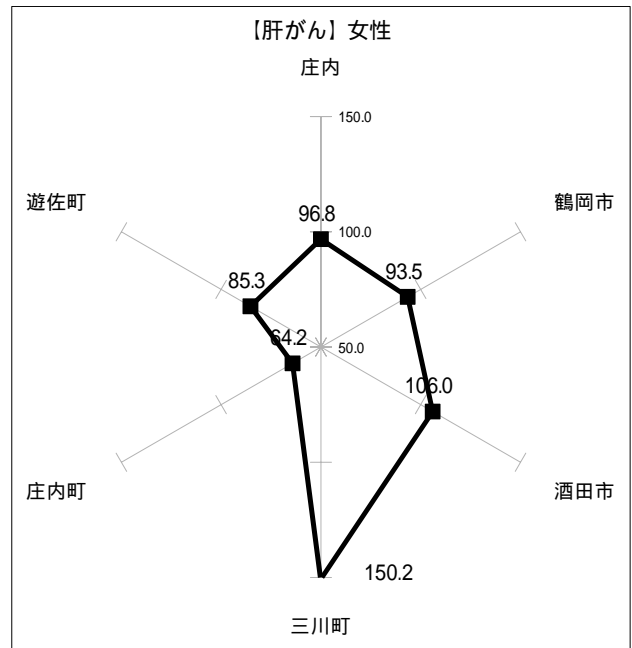
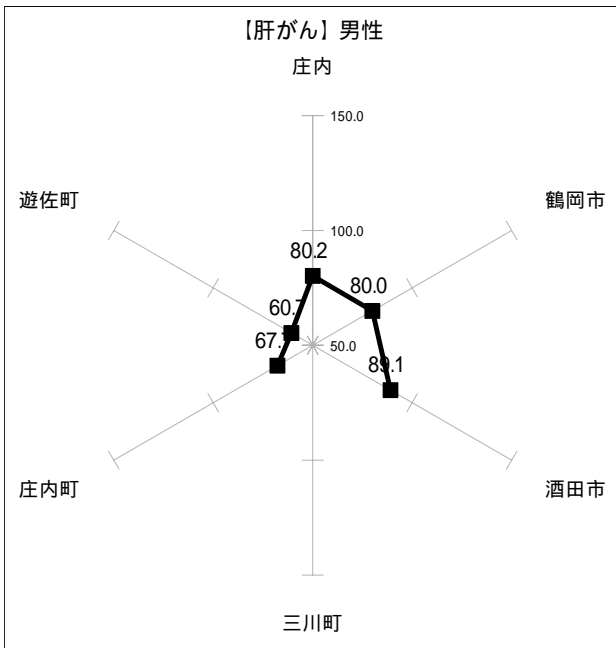
女	山形県	村山	最上	置賜	庄内
H15 ~ H19	86.0	80.9	83.0	88.0	93.8

【資料】人口動態統計特殊報告 (厚生労働省大臣官房統計情報部)

- 8 - 標準化死亡比 ( S M R ) 【H15～H19集計】

庄内・市町村別 ( 鶴岡市・酒田市・三川町・庄内町・遊佐町 )





三川町【肝がん・男】と、三川町【肺がん・女】については、「表章することが不適当な場合」としてグラフ図示していない。

【資料】人口動態統計特殊報告  
 【厚生労働省大臣官房統計情報部】  
 ( 庄内保健所保健企画課グラフ作成)

**標準化死亡比**

標準化死亡比とは、各地域の年齢階級別人口と全国の年齢階級別死亡率により算出された各地域の期待死亡数に対するその地域の実際の死亡数の比をいい、年齢構成の違いの影響を除いて死亡率を全国と比較したものであり、主に小地域の比較に用いる。

標準化死亡比が**基準値(100:全国)**より大きいということは、その地域の死亡状況は全国より悪いということの意味し、基準値より小さいということは、全国より良いということの意味する。

- 8 - 標準化死亡比 (SMR) 【H15～H19集計】

庄内・市町村別 (鶴岡市・酒田市・三川町・庄内町・遊佐町)

悪性新生物

男	庄内	鶴岡市	酒田市	三川町	庄内町	遊佐町
H15～H19	107.9	110.6	107.0	108.5	98.6	105.7

女	庄内	鶴岡市	酒田市	三川町	庄内町	遊佐町
H15～H19	106.2	104.9	108.9	110.5	96.9	110.0

胃

男	庄内	鶴岡市	酒田市	三川町	庄内町	遊佐町
H15～H19	121.4	116.7	126.9	147.6	112.4	121.5

女	庄内	鶴岡市	酒田市	三川町	庄内町	遊佐町
H15～H19	126.8	140.9	111.1	95.5	130.6	123.8

大腸

男	庄内	鶴岡市	酒田市	三川町	庄内町	遊佐町
H15～H19	101.1	100.2	102.5	74.1	99.1	114.7

女	庄内	鶴岡市	酒田市	三川町	庄内町	遊佐町
H15～H19	115.5	112.1	123.9	102.7	112.3	101.7

肝

男	庄内	鶴岡市	酒田市	三川町	庄内町	遊佐町
H15～H19	80.2	80.0	89.1	/	67.7	60.7

女	庄内	鶴岡市	酒田市	三川町	庄内町	遊佐町
H15～H19	96.8	93.5	106.0	150.2	64.2	85.3

肺

男	庄内	鶴岡市	酒田市	三川町	庄内町	遊佐町
H15～H19	107.1	119.5	100.2	80.1	89.1	94.0

女	庄内	鶴岡市	酒田市	三川町	庄内町	遊佐町
H15～H19	93.8	92.4	107.4	/	74.5	70.0

三川町【肝がん・男】と、三川町【肺がん・女】については、「表章することが不適当な場合」として斜線としている。

【資料】人口動態統計特殊報告 (厚生労働省大臣官房統計情報部)