



山形県公報

平成26年6月27日(金)

号 外 (21)

目 次

告 示

○財政状況の公表…………… (財 政 課) …… 1

告 示

山形県告示第625号

地方自治法（昭和22年法律第67号）第243条の3第1項の規定による平成26年度当初予算の状況及び平成25年度下半期の財政状況並びに地方公営企業法（昭和27年法律第292号）第40条の2第1項の規定による平成26年度当初予算の状況及び平成25年度下半期の公営企業の業務状況を次のとおり公表する。

平成26年6月27日

山形県知事 吉 村 美 栄 子

今回の財政状況の公表は、一般会計及び特別会計については、平成26年度当初予算の状況及び平成25年度下半期補正予算の状況並びに平成25年度における県有財産高等、公営企業会計については、平成26年度の事業の経営方針及び予算の状況並びに平成25年度下半期の業務の状況となります。

第1 平成26年度当初予算の概要

1 予算の編成方針及び重点施策

政府の平成26年度予算は、社会保障を始めとする義務的経費等を含め、聖域なく予算を抜本的に見直した上で、経済成長に資する施策に重点化を図ることとして編成され、経済再生・デフレ脱却と財政健全化をあわせて目指す予算となりました。また、「好循環実現のための経済対策」に基づく平成25年度補正予算と一体として機動的財政運営を実現することにより、消費税率引上げが経済に与える影響を緩和し、成長力を底上げするための予算とされたところです。

地方財政対策については、消費税率引上げに伴う税収の増加が見込まれるものの、これに対応して地方交付税が減少するほか、政府の社会保障制度改革への対応等によって新たな負担も発生するため、増税が大きな増収にはつながらないのが実情です。

こうした中で本県では、「平成26年度県政運営の基本的考え方」に基づき、「自然と文明が調和した理想郷山形」という将来ビジョンの実現に向け、「産業の振興」と「地域の再生」の2つの視点を重視し、「中小企業の振興、世界最先端の技術で産業形成、企業誘致の推進、『観光立県山形』の実現」、「食産業王国やまがた』の実現」、「エネルギーで地域経済活性化・産業振興」、「福祉・医療・教育の充実」という4本の成長戦略の実行に力点を置き、平成26年度当初予算を編成しました。

4本の成長戦略を中核に据え、「県勢の発展を担い、未来を築く子育て支援・人づくりの充実」、「いのちと暮らしを守る安全・安心な社会の構築」、「強みと特色を活かした産業振興・雇用創出」、「高い競争力を持ち、豊かな地域をつくる農林水産業の展開」、「エネルギーを安定供給し、持続的な発展を可能にする環境資産の保全・創造・活用」、「地域活力を生み出し災害に強い県土基盤の形成」という第3次山形県総合発展計画「短期アクションプラン」に掲げる6本柱に沿った施策を力強く展開していきます。

また、予算編成に当たっては、中長期的な財政健全化の目標である「臨時財政対策債と補正予算債を除いた県債残高の減少」を確実なものとし、自由度の高い歳出構造への転換を図っていくことにも意を用いました。

なお、平成25年度2月補正予算におきまして、政府の補正予算も活用して経済対策を実施し、平成26年度当初予算と合わせて一体的な対策を講ずることとしています。

これらの施策の推進のため、所要の予算額を計上した結果、平成26年度の一般会計当初予算は、6,010億円と対前年度比で1.1%の減少となりました。

2 平成26年度一般会計歳入歳出予算の概要
 (1) 平成26年度一般会計歳入歳出当初予算の概要は、次のとおりです。
 イ 歳入予算

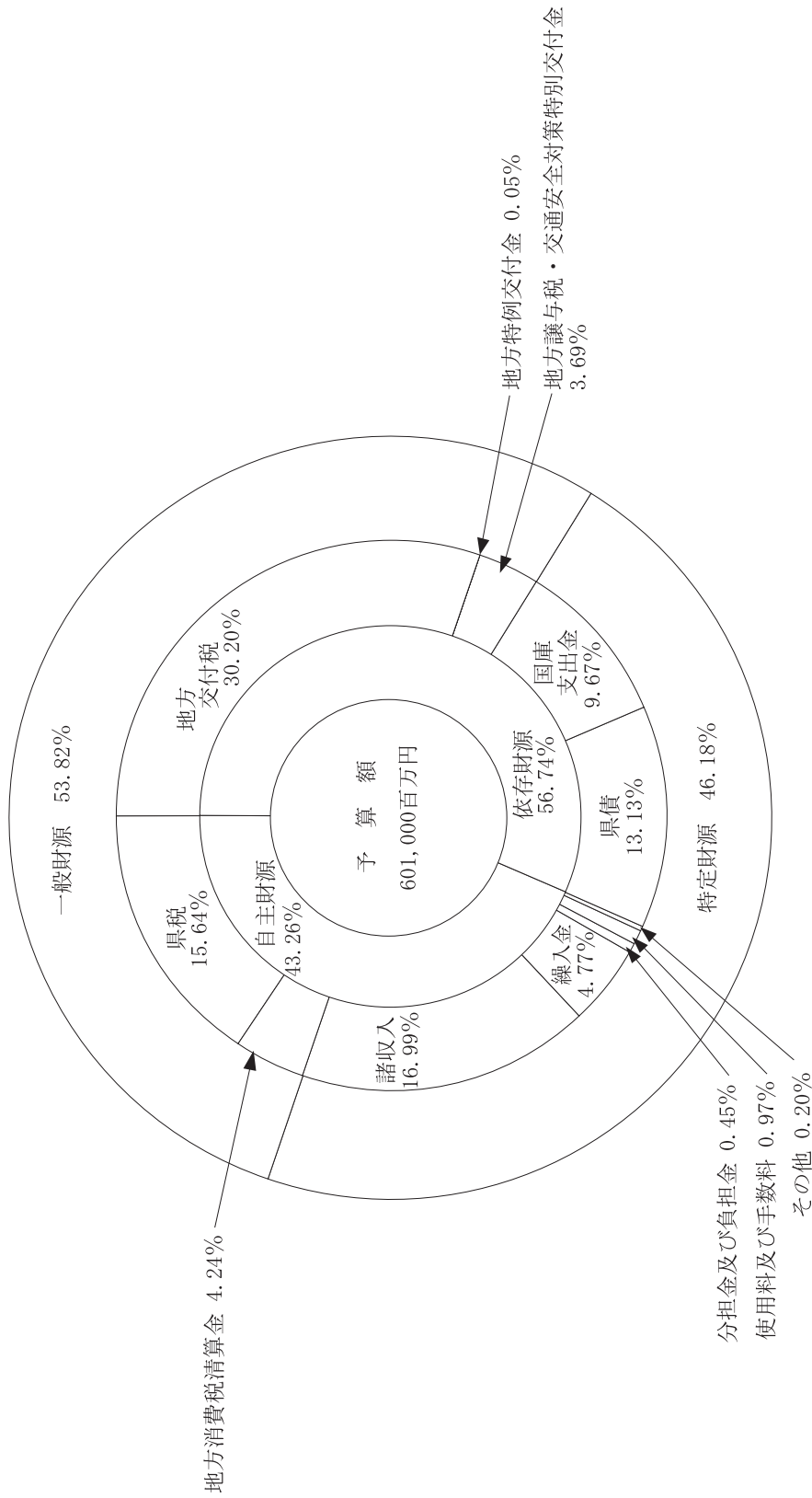
第1表

平成26年度一般会計歳入予算概要

(単位：千円、%)

款 別	本 年 度		前 年 度	差 引	増 減 率
	予 算 額 (A)	構 成 比			
1 県 税	94,000,000	15.64	90,500,000	3,500,000	3.87
2 地 方 消 費 税 清 算 金	25,500,000	4.24	22,400,000	3,100,000	13.84
3 地 方 譲 与 税	21,725,000	3.61	18,444,000	3,281,000	17.79
4 地 方 特 例 交 付 金	300,000	0.05	320,000	△ 20,000	△ 6.25
5 地 方 交 付 税	181,500,000	30.20	176,800,000	4,700,000	2.66
6 交 通 安 全 対 策 特 別 交 付 金	460,000	0.08	500,000	△ 40,000	△ 8.00
7 分 担 金 及 び 負 担 金	2,719,398	0.45	3,118,331	△ 398,933	△ 12.79
8 使 用 料 及 び 手 数 料	5,826,787	0.97	4,684,872	1,141,915	24.37
9 国 庫 支 出 金	58,104,066	9.67	57,405,869	698,197	1.22
10 財 産 収 入 金	1,116,885	0.19	867,083	249,802	28.81
11 寄 附 金	25,000	0.01	32,000	△ 7,000	△ 21.88
12 繰 入 金	28,696,605	4.77	37,344,235	△ 8,647,630	△ 23.16
14 諸 収 入	102,116,459	16.99	104,723,310	△ 2,606,851	△ 2.49
15 県 債	78,909,800	13.13	90,494,300	△ 11,584,500	△ 12.80
歳 入 合 計	601,000,000	100.00	607,634,000	△ 6,634,000	△ 1.09

平成26年度一般会計当初予算（歳入）額構成図



口 歳 出 予 算

第 2 表

平 成 26 年 度 一 般 会 計 歳 出 予 算 (款 別) 概 要

(単 位 : 千 円 、 %)

款 別	本 年 度		前 年 度		差 引	率
	予 算 額 (A)	構 成 比	予 算 額 (B)	構 成 比		
1 議 会 費	1,119,234	0.19	1,131,827	0.19	△ 12,593	△ 1.11
2 総 務 費	30,923,281	5.14	33,333,116	5.48	△ 2,409,835	△ 7.23
3 民 生 費	71,864,284	11.96	71,519,081	11.77	345,203	0.48
4 衛 生 費	20,764,277	3.45	22,604,345	3.72	△ 1,840,068	△ 8.14
5 労 働 費	4,076,067	0.68	4,972,166	0.82	△ 896,099	△ 18.02
6 農 林 水 産 業 費	40,061,375	6.67	41,084,821	6.76	△ 1,023,446	△ 2.49
7 商 工 費	89,566,494	14.90	92,666,516	15.25	△ 3,100,022	△ 3.35
8 土 木 費	59,854,704	9.96	65,776,138	10.82	△ 5,921,434	△ 9.00
9 警 察 費	25,823,560	4.30	25,960,237	4.27	△ 136,677	△ 0.53
10 教 育 費	121,370,956	20.19	117,529,572	19.34	3,841,384	3.27
11 災 害 復 旧 費	8,087,311	1.35	8,784,704	1.45	△ 697,393	△ 7.94
12 公 債 費	96,573,791	16.07	95,619,051	15.74	954,740	1.00
13 諸 支 出 金	30,864,666	5.13	26,602,426	4.38	4,262,240	16.02
14 予 備 費	50,000	0.01	50,000	0.01	0	0.00
歳 出 合 計	601,000,000	100.00	607,634,000	100.00	△ 6,634,000	△ 1.09

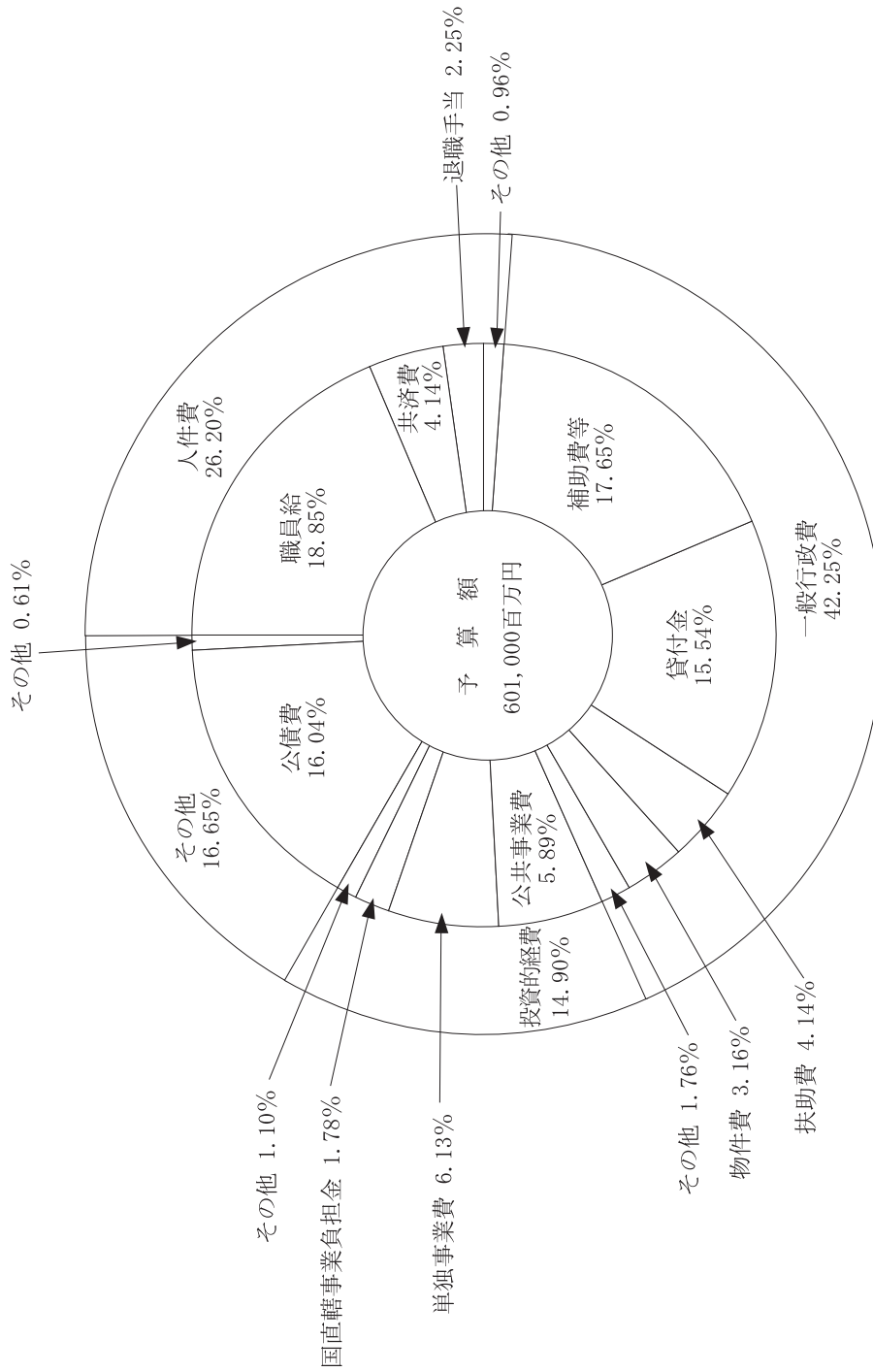
第3表 平成26年度一般会計歳出予算(性質別)概要

(単位：千円、%)

項 目	本 年 度		前 年 度		差 引 (A-B) (C)	増 減 率 (C)/(B)×100
	予 算 額 (A)	構 成 比	予 算 額 (B)	構 成 比		
人 件 費	157,468,900	26.20	159,293,008	26.21	△ 1,824,108	△ 1.1
イ 議員委員等報酬手当	3,569,212	0.59	3,557,035	0.58	12,177	0.3
ロ 知事等特別職給与	161,500	0.03	162,000	0.03	△ 500	△ 0.3
ハ 職員給与	113,301,100	18.85	113,772,000	18.72	△ 470,900	△ 0.4
ニ 知事部会	25,573,394	4.25	25,288,200	4.16	285,194	1.1
ホ 教育委員	71,273,200	11.86	71,931,400	11.84	△ 658,200	△ 0.9
ヘ 警察本部	15,995,700	2.66	16,086,700	2.65	△ 91,000	△ 0.6
ニ 其他	458,806	0.08	465,700	0.07	△ 6,894	△ 1.5
ホ 共済費	24,908,000	4.14	25,677,200	4.22	△ 769,200	△ 3.0
ハ 退職手当	13,509,900	2.25	13,973,900	2.30	△ 464,000	△ 3.3
ヘ 其他	2,019,188	0.34	2,150,873	0.36	△ 131,685	△ 6.1
扶 助 費	24,893,162	4.14	23,839,477	3.92	1,053,685	4.4
公 債 費	96,390,060	16.04	95,491,486	15.72	898,574	0.9
貸 付 金	93,378,517	15.54	93,997,630	15.47	△ 619,113	△ 0.7
出 資 金	246,646	0.04	332,057	0.06	△ 85,411	△ 25.7
積 立 金	2,361,198	0.39	1,987,947	0.33	373,251	18.8
補 助 費	106,057,983	17.65	101,306,166	16.67	4,751,817	4.7
物 件 費	19,032,623	3.16	21,652,524	3.56	△ 2,619,901	△ 12.1
維 持 修 繕 費	7,978,576	1.33	7,992,515	1.32	△ 13,939	△ 0.2

投 資 的 経 費	89,524,433	14.90	98,306,519	16.18	△ 8,782,086	△ 8.9
イ 公 共 事 業 費	35,398,721	5.89	34,796,023	5.73	602,698	1.7
ロ 単 独 事 業 費	36,816,984	6.13	44,306,702	7.29	△ 7,489,718	△ 16.9
ハ 公 共 災 害 復 旧 事 業 費	6,438,111	1.07	7,266,004	1.20	△ 827,893	△ 11.4
ニ 単 独 災 害 復 旧 事 業 費	196,200	0.03	65,700	0.01	130,500	198.6
ホ 国 直 轄 事 業 負 担 金	10,674,417	1.78	11,872,090	1.95	△ 1,197,673	△ 10.1
繰 出 金	3,617,902	0.60	3,384,671	0.55	233,231	6.9
予 備 費	50,000	0.01	50,000	0.01	0	0.0
歳 出 合 計	601,000,000	100.00	607,634,000	100.00	△ 6,634,000	△ 1.1

平成26年度一般会計当初予算（歳出）額構成図



(2) 各部局主要事業の概要
 当初予算における各部局の主要事業の概要は、次のとおりです。

第 4 表

(単位：千円)

事業名	金額	説 明
(総務部) 県民のあゆみ発行費 私立学校に対する助成	58,974 8,219,471	県広報誌「県民のあゆみ」の発行（年6回）・全世帯配布 私立学校に対する各種助成事業の一部を拡充 主なるもの 私立学校一般補助金 幼稚園（学校法人）の補助単価を引上げ（拡充） 高等学校（全日制）の特別支援教育支援員配置への補助制度の創設（新規） 私立高等学校等就学支援金 私立高等学校授業料軽減事業費補助金 市町村民税所得割51,300円未満世帯（新1年生）への補助の拡充 奨学のための給付金制度の創設（新規） 私立高等学校等施設整備費補助金 耐震改築に対する補助制度の創設（新規） 私立幼稚園耐震化促進事業費補助金（拡充） 私立幼稚園子育て支援事業費補助金 私立幼稚園にこっこ子育て支援事業（市町村総合交付金）（再掲）
県立米沢栄養大学運営費交付金 （新規）	183,940	平成26年4月開学の県立米沢栄養大学に対する運営費交付金

<p>(企画振興部)</p> <p>山形駅西口拠点施設整備事業費 (新規)</p> <p>プロスポート支援事業費</p> <p>市町村総合交付金交付事業費</p> <p>やまがた移住交流推進事業費</p> <p>安心な雪国づくり推進事業費</p> <p>航空ネットワーク拡充事業費</p>	<p>167,820</p> <p>109,727</p> <p>753,566</p> <p>13,710</p> <p>88,619</p> <p>155,175</p>	<p>主なるもの</p> <p>山形駅西口拠点施設整備にかかると設計等業務</p> <p>モンテディオ山形に対する支援等</p> <p>34事業</p> <p>ふるさと山形への回帰・移住を促す情報の発信、移住者の受入支援等</p> <p>主なるもの</p> <p>雪対策総合交付金</p> <p>広域除雪ボランティア育成事業費補助金</p> <p>県内空港の利用拡大に向けた取組みに対する支援等</p>	<p>160,000</p> <p>84,000</p> <p>885</p>
<p>(特別会計)</p> <p>市町村振興資金</p>	<p>1,547,541</p>	<p>貸付金</p>	<p>1,100,000</p>
<p>(環境エネルギー部)</p> <p>県有施設における再生可能エネルギー設備 (関係部局)</p> <p>防災拠点再生可能エネルギー導入促進事業費</p> <p>再生可能エネルギー等設備導入促進事業費</p> <p>省エネルギーシステム構築推進事業費 (新規)</p> <p>再生可能エネルギー発電事業促進資金利子補助事業費</p>	<p>1,343,429</p> <p>1,385,710</p> <p>249,583</p> <p>10,069</p> <p>90,000</p>	<p>再生可能エネルギー等導入促進事業等基金の活用による、総合支庁、県立学校、警察施設 その他県有施設における再生可能エネルギー設備の導入</p> <p>市町村及び民間の防災拠点施設における再生可能エネルギー設備の導入に対する助成</p> <p>主なるもの</p> <p>家庭及び事業所等における再生可能エネルギー設備の導入に対する助成</p> <p>事業所における低炭素機器のリース導入に対する助成</p> <p>省エネ診断を受けた事業所における県内産省エネ設備及びエネルギー管理機能の導入に対する助成</p> <p>商工業振興資金（再生可能エネルギー発電事業促進資金）の融資を受けた発電事業者（発電設備の出力50kW以上）に対する利子助成</p>	<p>225,450</p> <p>14,000</p>

熱利用加速化・スマートコミュニティ構築事業費	32,244	風力、地熱発電 太陽光、バイオマス発電（新規） 主なるもの 民間事業者が行う再生可能エネルギー熱利用設備の導入に対する助成	30,000 60,000
産業廃棄物税基金運営事業費	173,239	産業廃棄物税の活用による、産業廃棄物の排出の抑制、再生利用等による産業廃棄物の減量その他その適正処理の促進に関する施策を実施するための基金の造成	30,000
小型家電リサイクル推進事業費（新規）	40,000	使用済小型電子機器等に係るリサイクルシステムの構築に取り組み再資源化事業者に対する助成	
豊かな海と美しい川づくりふれあい交流事業費	148,656	海岸漂着物の回収処理・発生抑制対策、漂着物問題への理解を深めるための普及啓発・環境教育の推進	
やまがた緑環境税基金運営事業費	653,203	やまがた緑環境税の活用による、森林の有する公益的機能の維持増進及び持続的な發揮に関する施策を実施するための基金の造成	
山岳資源の魅力向上推進プロジェクト事業費（新規）	6,258	山岳観光の振興に向けた推進方策の検討、情報発信の強化、環境整備等	
第38回全国育樹祭開催事業費	286,723	第38回全国育樹祭の開催	
市町村防災行政無線整備促進事業費	17,056	期 日 平成26年10月12日 会 場 金山町 遊学の森	
災害に強い地域づくり市町村総合支援事業費	88,579	市町村が行う同報系防災行政無線の整備に対する助成	
地域防災アドバイザー育成事業費（新規）	3,128	市町村が行う自主防災組織の育成・強化及び指定避難所の機能強化に対する助成等	
災害時通信ネットワーク再構築事業費	465,591	自主防災組織の活動を支援するための災害対応に関する専門的な知識を有する人材の育成	265,691
避難者向け借上げ住宅事業費	1,248,531	県防災行政無線の再整備に向けた実施設計	199,900
避難者支援連携協働推進事業費	2,000	公共情報コミュニケーションへの接続による県防災情報システムの機能強化 災害救助法に基づく応急仮設住宅の供与としての民間賃貸住宅の借上げ 「やまがた避難者支援協働ネットワーク」の運営等	

<p>(子育て推進部) やまがたハッピーライフプロジェクト事業費</p>	<p>39,239</p>	<p>主なるもの やまがた結婚サポートセンターの運営 ボランティアによる仲人活動の連携促進等（新規） 高校生及び大学生を対象としたライフデザインセミナーの開催</p>	<p>33,890 653 2,497</p>
<p>児童福祉施設等整備費 放課後児童クラブ推進事業費</p>	<p>215,581 940,535</p>	<p>放課後児童クラブの施設整備に対する助成等 国庫補助事業による運営費等の助成 県単独事業による運営費等の助成 主なるもの 放課後児童クラブ指導員処遇改善支援事業 低所得世帯利用料軽減支援事業 障がい児受入れ支援事業</p>	<p>829,761 110,774 77,400 22,503 9,695</p>
<p>保育所等緊急整備事業費</p>	<p>855,056</p>	<p>保育所の施設整備に対する助成等 主なるもの 民間立保育所（13施設） 認定こども園（2施設）</p>	<p>781,480 34,396</p>
<p>児童保護費</p>	<p>3,029,442</p>	<p>主なるもの 保育所運営費負担金 児童保護委託費</p>	<p>2,077,331 935,946</p>
<p>待機児童ゼロ緊急プロジェクト事業費</p>	<p>176,308</p>	<p>平成26年4月1日における待機児童の解消に取り組み市町村に対する助成等 主なるもの 認可外保育施設運営支援事業 民間立保育所定員拡大支援事業（新規） 公立保育所受入児童拡大支援事業（新規）</p>	<p>124,015 10,428 23,976</p>
<p>保育士等処遇改善臨時特例事業費</p>	<p>37,133</p>	<p>民間立保育所運営費への保育士等給与改善費の上乗せ助成</p>	<p></p>

地域子ども・子育て支援事業費	290,396	子ども・子育て支援新制度への円滑な移行等に取り組む市町村に対する助成 主なるもの 地域子育て支援拠点事業 201,060 一時預かり事業 36,220 ファミリー・サポート・センター事業 16,391 乳児家庭全戸訪問事業 11,883
子育て支援医療給付事業費	1,276,017	市町村が行う子どもに係る医療費の自己負担額の軽減のための給付に対する助成（拡充：平成26年7月から外来医療費に係る助成の対象を小学3年生まで引上げ）
児童養護施設整備事業費（新規）	9,910	児童養護施設の施設整備に対する助成
児童手当給付事業費	2,630,866	市町村が行う児童手当の支給に要する経費に係る県負担分
ひとり親家庭等医療給付事業費	324,814	市町村が行うひとり親家庭の親子等に係る医療費の自己負担額の軽減のための給付に対する助成
小児慢性特定疾患対策費	204,979	小児慢性特定疾患に係る医療費の自己負担額の軽減のための給付等（拡充：平成27年1月から医療費給付の対象疾患を拡大）
健やか妊娠支援事業費	144,123	配偶者間の特定不妊治療に係る医療費の自己負担額の軽減のための給付等
新生児疾患早期発見対策事業費	33,457	主なるもの 新生児先天性代謝異常等検査における新しい検査方法の導入等（平成26年4月から） 30,557
女性の活躍支援促進事業費（新規）	35,877	女性への求職支援を行うマザーズジョブカフェ（仮称）の設置・運営 20,671 山形いきいき子育て応援企業に対する支援 奨励金の交付 10,000 商工業振興資金における特別利率の適用（再掲） 女性の活躍促進に向けた企業実態調査 2,892 ワーク・ライフ・バランスを推進するためのフォーラム等の開催 2,314

<p>地域若者安心生活構築推進事業費 (新規) “いじめ・非行をなくそう”やまがた県民運動事業費</p>	<p>20,413 5,139</p>	<p>主なるもの 社会生活への参加に困難を有する若者等に対する支援体制の構築 “いじめ・非行をなくそう”やまがた県民運動の展開</p>	<p>19,830</p>
<p>(健康福祉部) 後期高齢者医療給付事業費 後期高齢者医療財政安定化対策事業費 国保財政安定化対策事業費 風しん予防接種促進事業費 地域自殺対策の強化・推進 災害時医療提供体制推進事業費 広域医療搬送体制整備事業費 医師確保対策費</p>	<p>11,813,893 3,327,482 9,644,062 26,275 104,375 69,501 58,925 295,501</p>	<p>後期高齢者医療給付費の公費負担に係る県負担分 保険基盤安定制度負担金 高額医療費負担金 財政安定化基金交付金 保険基盤安定制度負担金 高額医療費共同事業負担金 調整交付金 先天性風しん症候群の発生を予防するための抗体検査の実施 主なるもの Eメール相談の体制整備(新規) 自殺対策のモバイルサイトの開設(新規) 薬局の薬剤師等を対象とした研修会の開催(新規) 主なるもの 県立中央病院及び日本海総合病院への災害時派遣医療チーム(DMAT)救急車の整備(新規) 56,000 主なるもの 大規模災害発生時に備えた庄内空港への広域搬送拠点の整備 主なるもの 医師修学資金等の貸付け 山形大学医学部との連携による地域医療人キャリアアップ推進講座の設置</p>	<p>2,473,692 453,790 400,000 3,191,257 643,764 5,809,041 4,714 4,313 534 58,000 199,914 70,221</p>

看護師確保対策費 病院事業会計繰出金 公立置賜総合病院等整備・運営事業費 地方独立行政法人山形県・酒田市病院機構費 高齢者等安心生活構築推進事業費	187,204 6,906,085 1,106,883 1,902,609 46,088	産科医等の処遇改善に取り組む医療機関に対する助成 女性医師に対するサポート体制の強化（一部新規） 主なるもの 民間立の看護師等養成所の運営に対する助成 病院内保育所の運営に対する助成 県内病院看護師の認定看護師教育課程への派遣に対する助成 看護師等の県内定着を促進するためのセミナーの開催（一部新規） 県立病院の運営、施設整備等に要する経費の一部負担 公立置賜総合病院等の運営、施設整備等に要する経費の一部負担 日本海総合病院等の運営、施設整備等に要する経費の一部負担 主なるもの 高齢者等安心生活構築計画に基づく課題の解決に取り組む市町村に対する助成（新規） 40,000 過疎地・豪雪地における24時間サービスの提供体制の構築に向けたモデル事業に対する助成（新規） 5,000	10,618 959 68,967 48,358 20,000 2,151
社会福祉施設整備補助事業費 （老人福祉施設）	539,026	老人福祉施設の施設整備に対する助成等 主なるもの 特別養護老人ホーム 5施設	9,885
介護職員確保定着促進事業費 （新規）	15,346,461 32,602	介護給付費の公費負担に係る県負担分 主なるもの 介護福祉士修学資金の貸付け 介護職への理解を促進するためのイベントの開催 介護職員からの相談に対応するための窓口の開設 介護職員に係るモデル給与・服務規程の作成等 主なるもの	3,000 2,146 386
認知症施策の総合的な推進	19,677	認知症施策推進協力員の配置による市町村における取組みの促進（新規）	4,322

喫煙対策総合推進事業費	2,719	認知症疾患医療センターの運営 認知症サポート医の養成及びかかりつけ医研修の開催 主なるもの 効果的な受動喫煙防止対策に関する検討 主なるもの 治療、就労等に関するワンストップ相談会の開催 治療に伴う外見の悩みに対処できる人材を養成するための研修会の開催に対する助成	11,829 716 2,554 431 775
がん患者就労・生活支援事業費 (新規)	6,192	薬剤性脱毛に悩むがん患者の医療用ウィッグの購入への支援を行う市町村に対する助成	4,650
社会福祉施設整備補助事業費 (障がい福祉施設)	402,318	障害福祉サービス事業所等の施設整備に対する助成 障害者支援施設 2 施設 相談支援・居宅介護事業所 1 施設 放課後等デイサービス事業所 1 施設 グループホーム・ケアホーム 1 施設 主なるもの	940
補装具給付費	52,775	軽度・中等度難聴児の補聴器の購入への支援を行う市町村に対する助成（新規）	940
自立支援医療給付費	1,739,814	心身の障がい除去・軽減するための医療に係る医療費の自己負担額の軽減のための給付等	940
重度心身障がい(児)者医療給付事業費	1,344,010	市町村が行う重度心身障がい(児)者に係る医療費の自己負担額の軽減のための給付に対する助成	940
総合療育訓練センター整備事業費	871,035	新医療棟の整備に係る建築工事等	940
特定疾患等対策費	1,338,569	難病に係る医療費の自己負担額の軽減のための給付等（拡充：平成27年1月から医療費給付の対象疾患を拡大）	940

<p>(商工労働観光部)</p> <p>商工業振興資金融資事業費</p> <p>信用補完対策費</p> <p>中小企業元気活力！プロジェクト関係(新規)</p> <p>2014年アスパック山形大会支援事業費(新規)</p> <p>先端生命科学研究所教育研究支援事業費</p> <p>バイオクラスタ形成促進事業費</p>	<p>81,365,400</p> <p>822,838</p> <p>384,153</p> <p>34,308</p> <p>350,100</p> <p>29,375</p>	<p>融資枠 750億円</p> <p>産業競争力強化資金(拡充)</p> <p>中小企業トータルサポート特別融資制度の創設</p> <p>小規模企業支援関係資金</p> <p>経営安定支援関係資金</p> <p>地域経済変動対策資金(新規)</p> <p>中小企業再生支援資金</p> <p>再生可能エネルギー発電事業促進資金</p> <p>中小企業の保証料軽減のための助成</p> <p>主なるもの</p> <p>中小企業の研究開発、設備投資、販路拡大等の取組みに対するトータルサポート補助</p> <p>300,000</p> <p>各総合支庁の中小企業トータルサポート相談窓口への地域コーディネーターの配置</p> <p>42,000</p> <p>主なるもの</p> <p>2014年アスパック山形大会支援事業費補助金</p> <p>30,000</p> <p>補助先 山形青年会議所</p> <p>期日 平成26年6月4日～7日</p> <p>主なるもの</p> <p>慶應義塾大学先端生命科学研究所教育研究費補助金</p> <p>350,000</p> <p>主なるもの</p> <p>バイオ分野における共同研究促進等のためのコーディネーターの配置</p> <p>12,138</p> <p>共同研究の成果を活用した県内企業の事業化等への助成</p> <p>16,173</p>	<p>270億円</p> <p>80億円</p> <p>280億円</p> <p>50億円</p> <p>10億円</p> <p>60億円</p>
---	--	--	---

自動車関連産業集積促進対策	94,822	主なるもの 自動車産業ディレクター等による県内企業の指導等（一部再掲） 6 県合同技術展示商談会や個別商談会の開催等 自動車メーカー等主催の技術研修受講への助成 新規参入設備貸与事業への原資貸付	14,421
有機エレクトロニクス関連産業集積促進事業費	422,097	主なるもの 有機エレクトロニクス事業化支援 山形大学有機エレクトロニクスイノベーションセンターへの支援 県内企業の有機エレクトロニクス分野への進出に対する総合支援 公共施設等における有機EL照明の先導的導入	256,389 40,000 8,000 117,000
企業立地促進事業費	1,753,000	企業立地促進補助金等	113,460
アンテナショップ関連事業	126,642	アンテナショップの管理運営 アンテナショップの機能強化	1,475
未就職者正社員化支援事業費（新規）	19,692	「山形ファンクラブ」の運営・活用 未就職の学生・生徒を対象とした正職員としての職場定着に向けた研修・カウンセリング等	11,707
技能五輪・アビリンピック2016推進事業費	49,722	平成28年秋開催の技能五輪全国大会及び全国アビリンピックに向けた選手育成等	1,412,982
雇用基金活用事業	1,876,058	県実施事業 市町村に対する助成	463,076
山形DC関連事業	143,934	主なるもの やまがた観光キャンペーン推進協議会への負担金 二次交通の利便性向上のためのレンタカーの利用拡大の取組みに対する助成（新規）	48,740 12,774
		県境歓迎案内板の修繕・整備（新規） 観光地の老朽化したトイレ改修に対する助成（新規） 県民の県内周遊促進に向けた情報発信（新規）	8,100 6,000 35,000

<p>「日本一さくらんぼ祭り」開催事業費 東北六魂祭支援事業費 (新規)</p> <p>パプア州友好締結20周年記念事業 (新規)</p> <p>県産品輸出戦略事業費</p> <p>酒田港国際物流拠点化推進事業費</p>	<p>25,078</p> <p>25,000</p> <p>6,243</p> <p>41,458</p> <p>24,115</p>	<p>伝統芸能の人材育成に対する助成（新規）</p> <p>首都圏の小学校等での県産品の出前講座（新規）</p> <p>「きてけろくん」の県外での情報発信・交流（新規）</p> <p>修学旅行生による観光PR活動（新規）</p> <p>「日本一さくらんぼ祭り」の開催（平成26年6月）</p> <p>東北六魂祭支援事業費補助金 補助先 東北六魂祭実行委員会 期 日 平成26年5月24日～25日</p> <p>友好県州締結20周年を記念した交流の実施</p> <p>東アジア・東南アジア諸国における現地商談会開催、フェア出展、バイヤー招聘等</p> <p>酒田港コンテナ貨物利用に対する助成</p> <p>ポートセールス活動</p>	<p>5,000</p> <p>1,200</p> <p>17,860</p> <p>719</p> <p>22,000</p> <p>2,115</p>
<p>(特別会計)</p> <p>小規模企業者等設備導入資金</p> <p>土地取得事業</p>	<p>585,135</p> <p>74,976</p>	<p>主なるもの</p> <p>設備貸与事業への貸付原資</p>	<p>350,000</p>
<p>(農林水産部)</p> <p>農林水産業創意工夫プロジェクト支援事業費</p> <p>新規就農者確保・育成支援事業費</p> <p>独立就農総合支援事業費</p>	<p>199,643</p> <p>26,648</p> <p>1,021,380</p>	<p>意欲的な取組みを行う農林漁業者等に対する自由度の高いオーダーメイド型支援</p> <p>主なるもの</p> <p>新規就農支援のコーディネート</p> <p>短期就農体験プログラムの実施</p> <p>主なるもの</p> <p>45歳未満の新規就農者等への青年就農給付金の給付</p>	<p>21,254</p> <p>1,262</p> <p>984,750</p>

農業法人支援事業費	11,430	独立就農者育成研修事業 主なるもの	13,391
地域で育てる担い手育成支援事業費 (新規)	2,243	45歳以上の者を新規雇用した農業法人に対する助成 市町村等が設置する農業研修生受入協議会に対する助成	9,200
農業大学校機能強化整備推進事業費	497,486	主なるもの 農業大学の学生寮・交流施設の整備	496,555
農地中間管理事業費 (新規)	1,095,934	農地の中間管理業務を行う農地中間管理機構の体制整備及び当該機構による農地集積・集約化の促進	
食産業王国やまがた推進事業費	60,542	県内食品製造業者が行う県産農林水産物の利用拡大の取組みに必要な設備等の導入に対する助成	
学校給食における地産地消促進事業費	57,990	学校給食における県産農林水産物・県産加工品の使用拡大に取り組み市町村に対する助成	
「山形つや姫」ブランド化推進事業費	64,000	つや姫のブランド化・認知度向上に向けた生産・販売・販売・コミュニケーション対策等のブランド化戦略の推進	
水田農業活性化生産体制整備事業費 (新規)	101,365	中山間地域等において規模拡大に取り組み水田農業者等に対する助成	
美しいやまがた「そばの里」づくり推進事業費 (新規)	18,179	重要な観光資源にもなっている「県産そば」の生産に取り組み農業者等に対する助成	
食品加工開発機能強化推進事業費	14,687	主なるもの 商品開発支援プロジェクトの先行実証（8プロジェクト） 生産加工マッチングコーディネーター、商品化技術支援員の配置	5,233 6,643
戦略的園芸産地拡大支援事業費	498,723	園芸産地拡大・活性化のための園芸農業者等に対する助成	
畜産生産拡大支援事業費	393,893	主なるもの 生産基盤強化支援（ハード事業） 技術開発・販売拡大支援（ソフト事業）	390,201 3,500

飼料用米等生産利用拡大支援事業費 (新規)	51,161	主なるもの 地域需給マッチング組織の設立等に対する助成	3,950
第36回全国豊かな海づくり大会開催準備事業費	9,968	飼料用米保管庫整備に対する助成	42,000
漁港・漁場整備事業費	566,600	第36回全国豊かな海づくり大会の開催に向けた基本計画の策定、機運醸成、PR活動等	
多面的機能支払交付金	1,289,205	漁港整備事業	512,000
耕地公事業	9,545,280	漁場整備事業	54,600
		農業・農村の多面的機能の維持・発揮を図る取組みに対する助成	
		かんがい排水事業費	2,026,710
		経営体育成基盤整備事業費	2,550,515
		水田畑地化基盤強化対策事業費	598,888
		諸土地改良事業費	394,332
		農道整備事業費	78,750
		農業集落排水事業費	499,209
		農村振興整備事業費	441,000
		農地防災事業費	2,072,825
		農地保全事業費	154,600
		災害関連事業費	165,800
		その他	562,651
国直轄農業水利事業費負担金	913,100	最上川下流地区ほか6地区	
国直轄地すべり対策事業費負担金	129,492	庄内あさひ地区（鶴岡市七五三掛地区）	
高性能林業機械導入支援事業費	41,787	高性能林業機械の導入に対する支援	
やまがたの木利用拡大プロジェクト事業費	21,665	主なるもの	
山形の家づくり支援事業費	41,553	県産製材品を県外に出荷する製材工場等に対する支援	12,300
		主なるもの	
		県産材の使用割合が高い住宅新築に対する助成	30,000

森林整備促進・林業等再生基金事業費 林 務 公 共 事 業	2,071,036 1,776,190	県産材によるラミナの生産拡大に取り組む事業者に対する助成 森林整備促進・林業等再生基金を活用した森林整備の加速化と林業・木材産業等の再生 主なるもの 間伐による森林整備 林内路網整備 木質バイオマス利用施設の整備に対する助成等 木材加工流通施設等整備 造 林 林 道 治 山	7,650 69,972 215,000 1,558,000 87,000 274,912 241,350 1,259,928
(特 別 会 計) 農 業 改 良 資 金 沿 岸 漁 業 改 善 資 金 林 業 改 善 資 金	316,787 50,785 228,847	貸付勘定 業務勘定 貸付勘定 業務勘定 貸付勘定 業務勘定	309,726 7,061 50,000 785 224,433 4,414
(県土整備部) 土 木 公 共 事 業	18,582,436	都市計画 道 路 河 川 砂 防 港 湾 空 港	2,319,967 8,227,683 3,122,495 4,216,052 373,301 43,910

土	木	単	独	事	業	16,744,812	住宅 都市計画 道路 河川 防砂 港湾 空港 住宅 その他 道路 高速道路(直轄高速)	279,028 1,586,290 10,829,280 1,966,944 1,574,794 99,625 397,881 36,166 253,832 3,341,105 1,993,687 974,562 910,624 777,170 1,453,000
国	直轄	事業	業費	負担	金	9,450,148	河川 防砂 港湾 災害復旧	
災	害	復旧	事業	調査	業費	5,620,900	都市計画道路の新規事業化に向けた測量、事業評価等 東原村木沢線(山形市)(新規)	
街	路	整備	準備	事業	費	3,000	都市計画道路の拡幅整備等	
街	路	整備	準備	事業	費	3,063,605	道形黄金線(鶴岡市)(新規)ほか	
都	市	公園	活用	推進	事業	619,610	主なるもの 総合運動公園の総合体育館の屋根改修	117,972
み	ち	づく	り	調査	費	63,000	道路の新規事業化に向けた各種調査、概略設計等 国道344号(酒田市安田)(新規)ほか	
道	路	改築	事業	調査	費	6,628,260	渋滞・隘路解消、老朽橋の架替え、東北中央自動車道追加IC接続等の道路整備	

道路保全事業費 (再掲)	3,128,865	舗装整備、側溝整備、道路施設修繕等	
河川整備補助事業費 (再掲)	2,148,100	河道掘削、築堤等による河川改修 うち平成25年7月豪雨により大規模な浸水被害を受けた箇所での緊急的な整備（新規） 963,900	
河川流下能力向上対策事業費 (一部再掲)	186,914	重要な河川における堆積土砂の浚渫と支障木の伐根等	
ダム整備事業費 (再掲)	819,924	最上小国川ダム建設事業、神室ダム堰堤改良事業等	
川の恵みで住みよいふるさと事業費 (再掲)	302,000	白水仙ダムにおけるダム管理用発電設備の整備	
土砂災害対策事業費 (再掲)	2,593,646	砂防設備、地すべり防止施設、急傾斜地崩壊防止施設等の整備 うち保全対象に避難所・避難路、社会福祉施設及び医療施設を含む箇所の優先的な整備 946,352	
酒田港整備事業費 (再掲)	245,835	防波堤、臨港道路等の改良	
県営住宅耐震等対策事業費 (再掲)	279,028	主なるもの 既設県営住宅の外壁等改修工事	205,128
社会資本の長寿命化対策(農林水産部、県土整備部、警察本部) (一部再掲)	5,590,573	社会資本の長寿命化を図るための補修等 農業水利施設 都市公園施設 道路施設 河川管理施設 砂防関係施設 港湾関係施設	1,651,441 30,000 3,167,477 244,000 264,500 125,641

<p>総合的な住宅対策(農林水産部、県土整備部) (一部再掲)</p>	<p>1,330,909</p>	<p>信号灯器 107,514</p> <p>主なるもの 住宅リフォーム工事（耐震補強、省エネ化、バリアフリー化、県産木材使用、克雪化）に対する支援</p> <p>住宅リフォーム費用に対する助成 650,000</p> <p>住宅リフォーム資金の低利融資（新規貸付枠2億円） 90,910</p> <p>県産木材を用いた住宅新築に対する支援</p> <p>住宅建設費用に対する助成 30,000</p> <p>住宅建設資金借入れに対する利子補給（新規対象戸数350戸） 8,446</p> <p>大工職人の魅力向上を図るための認定制度の創設及び若手職人育成に対する支援（新規） 5,000</p> <p>耐震改修促進法の改正により耐震診断が義務化された建築物に係る耐震診断経費に対する助成</p>
<p>（特別会計） 流域下水道事業 港湾整備事業</p>	<p>5,506,900 642,520</p>	<p>管理費 1,937,753</p> <p>建設費 2,490,103</p> <p>公債費 1,079,044</p> <p>管理費 122,886</p> <p>整備費 148,597</p> <p>荷役機械（リーチスタッカー）の増設及び上下架装置の更新（一部新規）</p> <p>公債費 371,037</p>
<p>（教育庁） 小・中学校における少人数学級編制等の推進</p>	<p>522,720</p>	<p>小・中学校全学年における少人数学級編制の実施</p> <p>小1・2の多人数学級に対応した指導体制の整備</p>

<p>奨学のための給付金事業費 (新規)</p> <p>公立高等学校就学支援金事業費 (新規)</p> <p>次代を担う子どもの元気アップ推進事業費 (一部新規)</p> <p>スポーツ競技力向上対策事業費</p>	<p>143, 258</p> <p>699, 817</p> <p>12, 431</p> <p>125, 586</p>	<p>運動部活動における体罰根絶に向けた指導者研修の実施</p> <p>公立高校生等の教育費負担軽減のための給付型奨学金制度の創設</p> <p>公立高校生に対する就学支援金</p> <p>小・中学校における体力向上対策の実施</p> <p>主なるもの</p> <p>国際舞台で活躍するスポーツ競技者の輩出に向け、優れた能力を有する子どもたちの発掘・育成（一部新規）</p> <p>平成29年度インターハイに向けた中高生に対する強化事業の実施（一部新規）</p> <p>21, 800</p> <p>国体等の全国大会や国際大会等に向けた競技スポーツの強化のための助成等</p> <p>61, 999</p> <p>強化選手に対するメデイカルチェックの実施などスポーツ医・科学支援事業の実施 (新規)</p> <p>本県選手が国際大会出場等のための海外遠征に要する経費に対する助成（新規）</p>	<p>221</p>
<p>(警察本部)</p> <p>警察行政情報ネットワーク等整備事業費</p> <p>尾花沢警察署整備事業費</p> <p>交番・駐在所整備事業費</p>	<p>71, 981</p> <p>130, 578</p> <p>123, 269</p>	<p>主なるもの</p> <p>県民からの相談等に迅速・的確に対応するための総合情報検索システムの構築（新規）</p> <p>15, 184</p> <p>尾花沢警察署の建替整備</p> <p>主なるもの</p> <p>天童警察署 山口駐在所</p> <p>新庄警察署 舟形（仮称）駐在所（統廃合）</p> <p>40, 478</p> <p>53, 924</p>	

<p>警察施設再生可能エネルギー導入事業費 (再掲)</p> <p>交通安全施設整備</p>	<p>176,020</p> <p>818,209</p>	<p>酒田警察署 黒森(仮称)駐在所(統廃合)</p> <p>三隊合同庁舎ほか7警察施設における太陽光発電設備の整備</p> <p>公共事業</p> <p>単独事業</p>	<p>16,452</p> <p>408,916</p> <p>409,293</p>
<p>(企業局)</p> <p>村山広域水道浄水能力強化事業 (新規)</p> <p>県営風力発電所建設事業</p> <p>中小水力発電開発事業</p> <p>神室発電所建設事業</p> <p>量水所小水力発電設備整備事業</p> <p>浄水場太陽光発電設備設置事業 (新規)</p>	<p>130,000</p> <p>179,920</p> <p>159,019</p> <p>119,238</p> <p>355,048</p> <p>51,251</p>	<p>村山広域水道の浄水能力強化を図るための沈殿施設及び排泥施設の改修</p> <p>酒田市に建設する風力発電所に係る環境影響評価、測量業務等 主なるもの</p> <p>黒鴨地点における流量観測、地質調査等</p> <p>銅山川地点における地形測量、地質調査等</p> <p>明沢川地点における地形測量、地質調査等</p> <p>神室ダムにおける水力発電所の建設</p> <p>鶴岡量水所等における小水力発電設備の整備</p> <p>金山及び朝日浄水場における太陽光発電設備の設置</p>	<p>59,091</p> <p>57,494</p> <p>22,650</p>
<p>(病院事業局)</p> <p>鶴岡病院改築整備事業</p> <p>河北病院医療機能再編整備事業</p>	<p>2,875,203</p> <p>506,066</p>	<p>改築整備に係る建築・外構工事等</p> <p>救急室及び緩和ケア病棟等の整備に係る建築・改修工事等</p>	

3 平成26年度特別会計当初予算の概要
 平成26年度特別会計当初予算の概要は、次のとおりです。

第5表

平成26年度特別会計予算の概要

(単位：千円、%)

会 計 名	本年度予算額 (A)	前年度予算額 (B)	差 (A-B) (C)	引 (C) / (B) × 100	増 率
特別会計	178,510,948	140,846,091	37,664,857		26.7
公債管理	169,371,496	131,484,922	37,886,574		28.8
市町村振興資金	1,547,541	1,704,702	△ 157,161		△ 9.2
母子寡婦福祉資金	185,961	202,228	△ 16,267		△ 8.0
小規模企業者等設備導入資金	585,135	628,868	△ 43,733		△ 7.0
土地取得事業	74,976	124,557	△ 49,581		△ 39.8
農業改良資金	316,787	371,617	△ 54,830		△ 14.8
沿岸漁業改善資金	50,785	50,783	2		0.0
林業改善資金	228,847	173,345	55,502		32.0
流域下水道事業	5,506,900	5,135,122	371,778		7.2
港湾整備事業	642,520	969,947	△ 327,427		△ 33.8

第6表

特別会計主要事業の概要

(単位：千円)

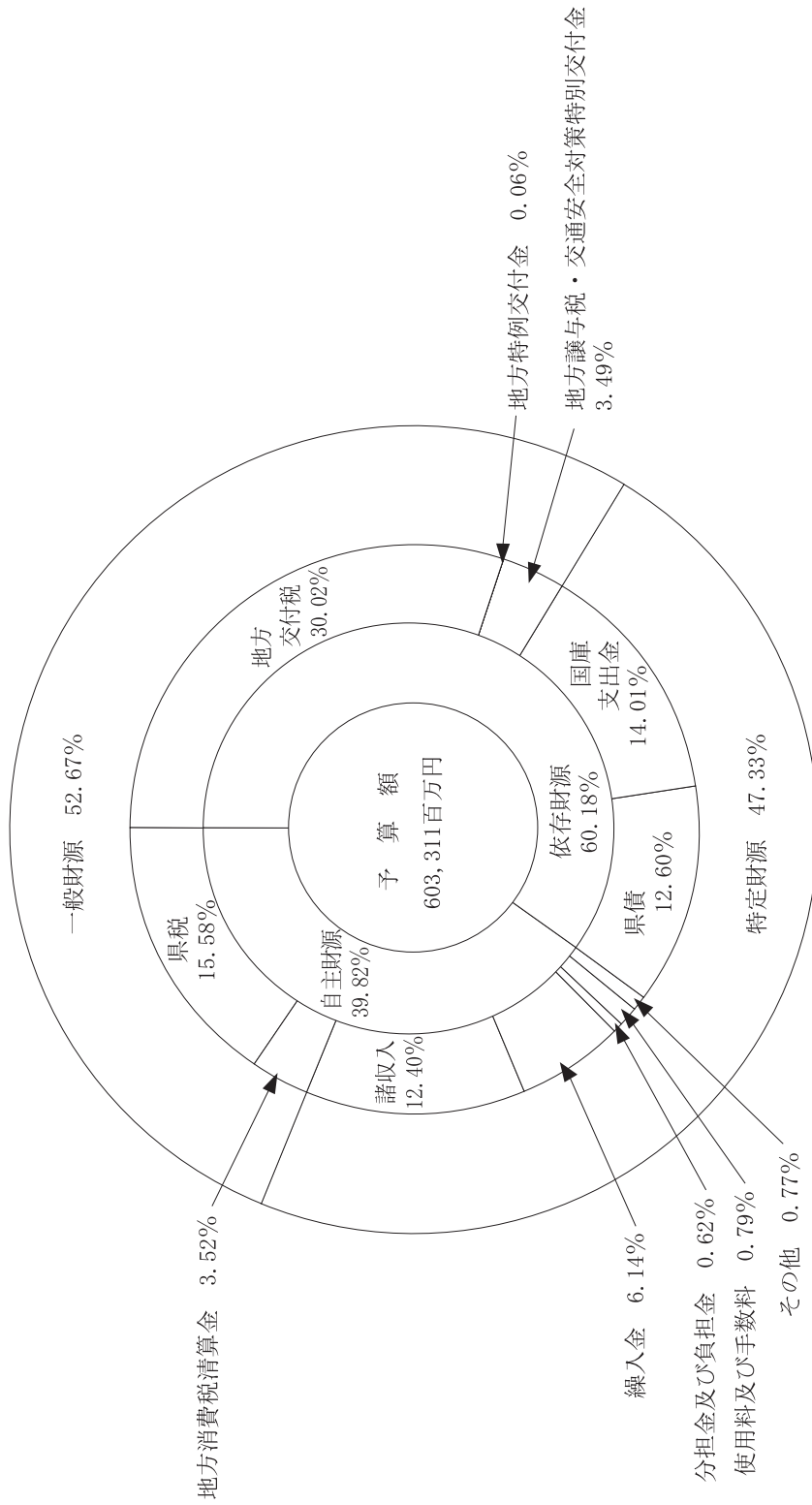
事業	項目	名称	金額	備考		
市	町	村	振興資金	貸付金	1,100,000	
母子	寡婦	福祉	資金	母子福祉資金貸付金 寡婦福祉資金貸付金	174,818	168,846 5,972
小規模	企業者等	設備導入	資金	小規模企業者等設備導入資金貸付金 高度化資金貸付金	351,425	350,000 1,425
土地	取得	事業		酒田北港地区用地取得事業費 東根大森地区用地取得事業費 大森西地区用地取得事業費	74,976	70,126 51 4,799
農業	改良	資金		農業改良資金貸付費 就農支援資金貸付費	309,726	23,325 286,401
沿岸	漁業	改善	資金	沿岸漁業改善資金貸付費	50,000	
林業	改善	資金		林業改善資金貸付費	224,433	
流域	下水道	事業		流域下水道事業費	2,461,003	
港湾	整備	事業		管理費 整備費 公債費	642,520	122,886 148,597 371,037

第2 平成25年度下半期の財政状況
 1 一般会計歳入歳出予算の補正状況
 平成25年度の当初予算は6,076億3,400万円でありましたが、その後上半期(9月補正まで)において、151億7,900万円の補正予算が成立したため、上半期の予算規模は、6,228億1,300万円となりました。
 下半期におきましては、195億200万円を減額する補正予算が成立したため、平成25年度の最終予算は、6,033億1,100万円となりました。
 下半期における補正予算は、国の補正予算に対応し公共事業等を前倒しで進めるための経費を追加するほか、各種基金への積立金を追加計上する一方、国庫補助事業等の執行実績等による減額など、上半期の補正後に予算措置が必要となったために補正したものであります。

第1表 平成25年度下半期歳入予算の補正状況 (単位：千円)

項 目	前 予 算 額	補 正		算 額			最 終	
		12 月 議 会	2 月 議 会	3 草 決	月 決	日 分	予 算 額	構 成 比
1 県 税	90,500,000		2,800,000		700,000	94,000,000	15.58	
2 地 方 消 費 税 清 算 金	22,400,000		△ 1,134,000			21,266,000	3.52	
3 地 方 譲 与 税	18,444,000		1,900,000		227,936	20,571,936	3.41	
4 地 方 特 例 交 付 金	320,000		17,682			337,682	0.06	
5 地 方 交 付 税	177,850,189		2,572,666		667,092	181,089,947	30.02	
6 交 通 安 全 対 策 特 別 交 付 金	500,000		△ 1,937		△ 36,717	463,283	0.08	
7 分 担 金 及 び 負 担 金	3,164,982		570,059			3,733,104	0.62	
8 使 用 料 及 び 手 数 料	4,696,078		78,643			4,774,721	0.79	
9 国 庫 支 出 金	61,291,084	100,209	22,452,499		664,183	84,507,975	14.01	
10 財 産 収 入	868,096		140,708			1,008,804	0.17	
11 寄 附 金	32,000		284,979			316,979	0.05	
12 繰 入 金	39,182,854	△ 3,765,800	3,790,853		△ 2,167,471	37,040,436	6.14	
13 繰 越 金	3,353,233		△ 30,166,889			3,353,233	0.55	
14 諸 収 入	105,013,084	△ 57,472	△ 19,157,200		16,977	74,805,700	12.40	
15 諸 債 入	95,197,400	1,000	△ 15,850,000			76,041,200	12.60	
歳 入 合 計	622,813,000	△ 3,724,000	△ 15,850,000		72,000	603,311,000	100.00	

平成25年度一般会計最終予算（歳入）額構成図



第 2 表

平成25年度下半期一般会計歳出予算（款別）の補正状況

(単位：千円)

項 目	前 予 算 額	補 正		算 額		最 予 算 額	終 構 成 比 %
		12 月 議 会	2 月 議 会	3 月 決 算	日 分		
1 議 会 費	1,132,317	△ 20,590	△ 2,676			1,109,051	0.18
2 総 務 費	35,106,309	△ 244,308	18,705,665		△ 38,407	53,529,259	8.87
3 民 生 費	71,957,442	△ 265,268	△ 897,504			70,794,670	11.73
4 衛 生 費	24,194,634	△ 68,984	△ 820,704			23,304,946	3.86
5 労 働 費	4,972,166	116,413	584,108			5,672,687	0.94
6 農 林 水 産 業 費	43,915,201	△ 195,337	3,100,579			46,820,443	7.76
7 商 工 費	92,680,303	△ 47,300	△ 30,328,579			62,304,424	10.33
8 土 木 費	71,508,672	△ 124,780	△ 391,722		467,344	71,459,514	11.85
9 警 察 費	25,983,469	△ 502,180	△ 275,810		△ 35,072	25,170,407	4.17
10 教 育 費	117,635,432	△ 2,371,666	△ 887,625		△ 272,320	114,103,821	18.91
11 災 害 復 旧 費	11,453,952		△ 2,012,187			9,441,765	1.57
12 公 債 費	95,619,051		△ 2,292,398		△ 49,545	93,277,108	15.46
13 諸 支 出 金	26,604,052		△ 331,147			26,272,905	4.36
14 予 備 費	50,000					50,000	0.01
歳 出 合 計	622,813,000	△ 3,724,000	△ 15,850,000		72,000	603,311,000	100.00

第3表

平成25年度下半期一般会計歳出予算（性質別）の補正状況

（単位：千円）

項目	前回 予算額	補正		算額		3 月 26 日 分	最終	
		12 月 議 会	2 月 議 会	2 月 議 会	予 算 額		予 算 額	構 成 比 %
1 人件費	159,295,735	△ 3,892,102	△ 881,705	△ 345,799	154,176,129	25.56		
(1) 議員委員等報酬手当	3,559,762	△ 31,934	△ 106,643		3,421,185	0.57		
(2) 知事等特別職給与	162,000	△ 2,330	△ 1,440		158,230	0.03		
(3) 職員給与	113,772,000	△ 2,880,830	△ 359,701		110,531,469	18.32		
(4) 共済費	25,677,200	△ 854,720	△ 99,601		24,722,879	4.10		
(5) 退職手当	13,973,900		△ 193,575	△ 345,799	13,434,526	2.23		
(6) 恩給費	186,500		△ 24,992		161,508	0.03		
(7) 災害補償費	158,589		△ 1,178		157,411	0.02		
(8) その他	1,805,784	△ 122,288	△ 94,575		1,588,921	0.26		
2 一般行政費	254,084,828	172,702	△ 10,537,930	456,520	244,176,120	40.47		
(1) 扶助費	23,839,755		△ 233,889		23,605,866	3.91		
(2) 維持修繕費	8,325,416		△ 425	467,344	8,792,335	1.46		
(3) 貸付金	94,747,630	1,500	△ 29,656,556		65,092,574	10.79		
(4) 出資金	332,057	200	△ 1,928		330,329	0.05		
(5) 積立金	3,019,585		23,582,903		26,602,488	4.41		
(6) 補助費等	101,944,136	50,631	△ 2,602,581		99,392,186	16.47		
(7) 物件費	21,876,249	120,371	△ 1,625,454	△ 10,824	20,360,342	3.38		
3 投資的経費	110,552,263		△ 2,105,911		108,446,352	17.98		
(1) 公共事業費	36,712,192		3,768,124		40,480,316	6.71		
開発指定事業費	17,270,030		△ 351,212		16,918,818	2.80		
一般公共事業費	19,442,162		4,119,336		23,561,498	3.91		

(2) 単独事業費	51,603,371		△ 3,095,986		48,507,385	8.04
(3) 公共災害復旧事業費	9,625,952		△ 1,338,749		8,287,203	1.37
(4) 単独災害復旧事業費	375,000		398,840		773,840	0.13
(5) 国直轄事業負担金	12,235,748		△ 1,838,140		10,397,608	1.73
4 公債費	95,491,486		△ 2,224,346	△ 38,721	93,228,419	15.45
5 その他	3,388,688	△ 4,600	△ 100,108		3,283,980	0.54
(1) 繰出金	3,338,688	△ 4,600	△ 100,108		3,233,980	0.53
(2) 予備費	50,000				50,000	0.01
歳出合計	622,813,000	△ 3,724,000	△ 15,850,000	72,000	603,311,000	100.00
(再掲) 義務的経費	278,626,976	△ 3,892,102	△ 3,339,940	△ 384,520	271,010,414	44.92

(参考) 義務的経費 = 人件費 + 扶助費 + 公債費

2 補正の主な内容

(1) 12月補正（定例会）（12月20日議決）の主な内容

（単位：千円）

事項	項目名	金額	備考
人	事件費	△ 3,892,102	

(2) 2月補正（定例会）（2月25日議決）の主な内容

（単位：千円）

事項	項目名	金額	備考
貸付	金部		
健康福祉	福祉部	198,744	
商工労働	観光部	△ 29,234,855	
農林水産	産部	△ 396,589	
県土整備	備部	△ 154,545	
積立	金部		
総務	金部	18,787,846	
子育て推進	部	268,324	
健康福祉	福祉部	203,497	
商工労働	観光部	1,297,000	
農林水産	産部	3,008,391	
公共事業	業部		
農林水産	産部	1,484,140	
県土整備	備部	2,388,703	
単独事業	業部		
総務	務部	△ 163,532	
企画振興	部	1,298,649	
環境エネルギー	部	△ 437,535	
子育て推進	部	△ 216,625	

健康部	△ 106,167
商工労働部	△ 999,975
農林部	△ 951,271
県土整備部	△ 1,696,290
教育庁	268,299
公共災害復旧事業部	△ 494,492
農林部	△ 844,257
単独災害復旧事業部	406,772
国土整備事業負担金	△ 149,719
国直轄事業部	△ 1,688,421
農林部	
県土整備部	

(単位：千円)

事項	項目名	金額	備考
維持費	修繕費		
県土整備部	整備費	467,344	

3 平成25年度下半期の予算執行状況

平成25年度下半期における一般会計歳入歳出予算の収入及び支出の状況は、次のとおりです。

第4表

平成25年度一般会計予算収入状況（26.3.31現在）

(単位：千円、%)

区分	予算額 (最終)	収入済額 (B)	収入歩合 $\frac{(B)}{(A)}$
1 県税	94,000,000	89,272,261	95.0
2 地方消費税清算金	21,266,000	21,266,968	100.0
3 地方譲与税	20,571,936	20,571,936	100.0
4 地方特例交付金	337,682	337,682	100.0
5 地方交付税	181,089,947	181,089,947	100.0
6 交通安全対策特別交付金	463,283	463,283	100.0
7 分担金及び負担金	3,733,104	3,037,321	81.4
8 使用料及び手数料	4,774,721	4,617,378	96.7
9 国庫支出金	107,240,143	87,969,289	82.0
10 財産収入	1,008,804	1,014,693	100.6
11 寄附金	316,979	319,205	100.7
12 繰入金	37,040,436	4,089,209	11.0
13 繰越金	8,765,761	8,765,761	100.0
14 諸収入	74,805,700	72,820,004	97.3
15 県債	96,105,800	61,871,000	64.4
計	651,520,296	557,505,937	85.6

(注) 予算額、収入済額とも繰越明許費及び事故繰越しを含みます。

第5表

平成25年度一般会計予算支出状況（26.3.31現在）

（単位：千円、％）

区 分	予 算 額 （最 終） （A）	支 出 済 額 （B）	執 行 率 $\frac{(B)}{(A)}$
1 議 会 費	1,109,261	1,094,612	98.7
2 総 務 費	53,617,862	43,281,652	80.7
3 民 生 費	71,389,019	56,376,489	79.0
4 衛 生 費	23,497,451	20,947,829	89.1
5 労 働 費	5,672,687	4,361,326	76.9
6 農 林 水 産 業 費	60,036,225	35,414,857	59.0
7 商 工 費	62,304,424	61,435,747	98.6
8 土 木 費	100,148,094	62,770,065	62.7
9 警 察 費	25,378,203	22,397,828	88.3
10 教 育 費	115,824,386	103,948,471	89.7
11 災 害 復 旧 費	12,957,181	6,589,574	50.9
12 公 債 費	93,277,108	93,271,852	100.0
13 諸 支 出 金	26,272,905	25,957,518	98.8
14 予 備 費	35,490		
計	651,520,296	537,847,820	82.6

(注) 1 予備費の配当がなされたものは、配当款別に整理してあります。
 2 予算額、支出済額とも繰越明許費及び事故繰越しを含みます。

第3 県民負担の状況

平成25年度最終予算額をベースにして、県民負担の状況をみると、次のとおりです。

第1表

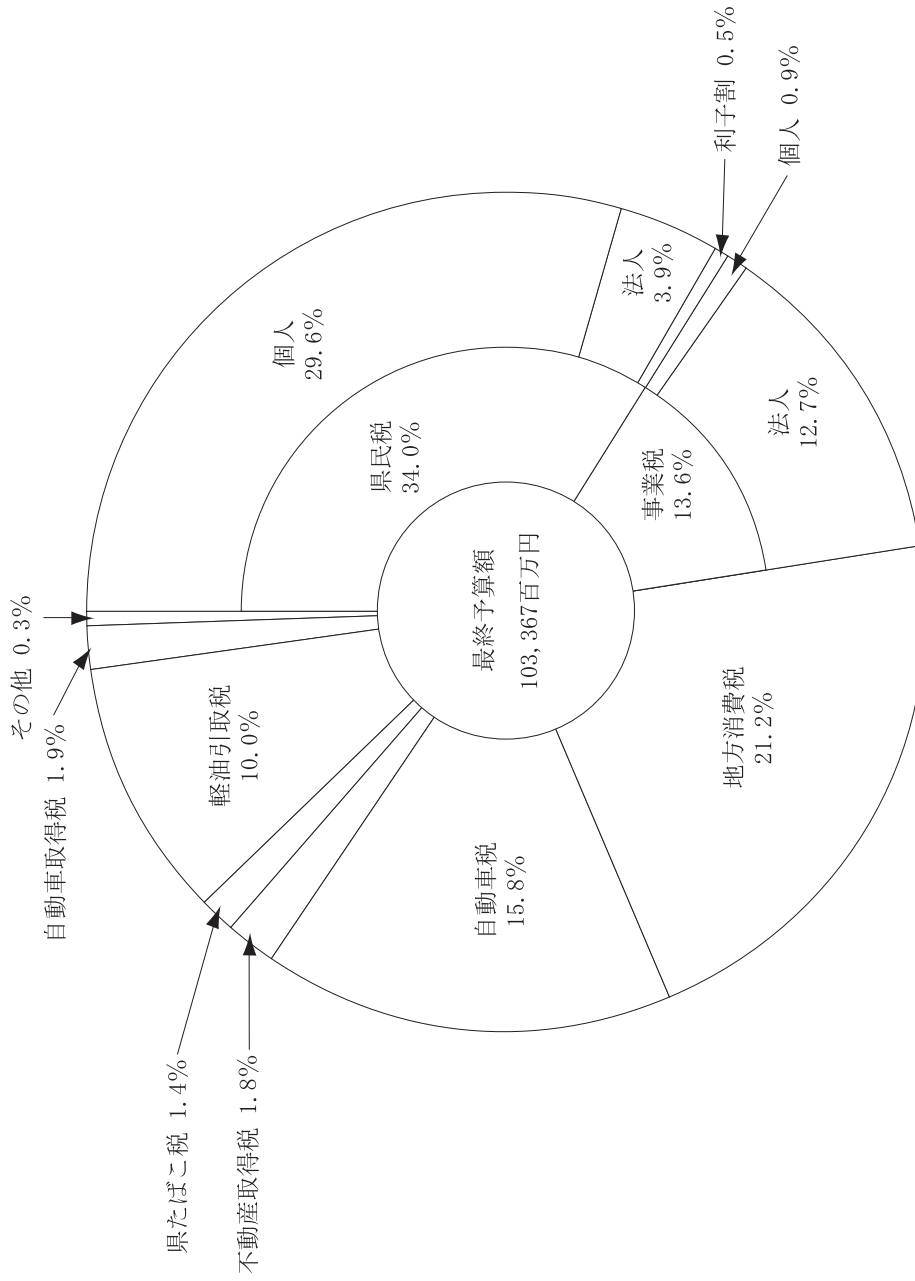
平成25年度県税予算額の内容

(単位：千円)

項 目	平 成 25 年 度		平 成 24 年 度 決 算 額 (C)	比 較	
	当初予算額 (A)	最終予算額 (B)		(B) - (C) (D)	増 減 増減率(D)/(C)
1 県	33,757,000	35,142,000	34,632,068	509,932	1.5
(個法)	28,919,000	30,547,000	29,422,094	1,124,906	3.8
(利)	4,394,000	4,058,000	4,701,093	△ 643,093	△ 13.7
2 事	444,000	537,000	508,880	28,120	5.5
(個法)	13,405,000	14,076,000	14,076,182	△ 182	△ 0.0
(法)	779,000	945,000	817,497	127,503	15.6
3 地	12,626,000	13,131,000	13,258,685	△ 127,685	△ 1.0
(法)	22,541,000	21,898,756	21,648,341	250,415	1.2
(費)	1,803,000	1,905,000	1,972,341	△ 67,341	△ 3.4
(得)	1,355,000	1,393,000	2,352,383	△ 959,383	△ 40.8
4 不	135,000	133,000	131,807	1,193	0.9
(動)	1,956,000	1,934,000	2,189,627	△ 255,627	△ 11.7
(用)	9,789,000	10,385,000	10,489,750	△ 104,750	△ 1.0
(利)	16,452,000	16,288,000	16,496,958	△ 208,958	△ 1.3
(取)	4,000	4,000	4,799	△ 799	△ 16.6
(得)	24,000	23,000	26,191	△ 3,191	△ 12.2
(取)	160,000	185,000	181,235	3,765	2.1
(物)	101,381,000	103,366,756	300	△ 300	△ 100.0
(る)			104,201,981	△ 835,225	△ 0.8
(計)					

(注) 1 地方消費税については、都道府県間清算後の額を計上している。
 2 千円未満は四捨五入のため、計において一致しない場合がある。

平成25年度県税最終予算額の構成比



第1図

第4 県有財産、県債及び一時借入金

1 平成25年度における県有財産現在高の状況

平成26年3月31日現在における県有財産現在高は、次のとおりです。

(1) 公 有 財 産

第 1 表

公 有 財 産 現 在 高 の 状 況

区 分	平成25年3月31日現在	平成26年3月31日現在	差 引 増 減
土地建物	(840,369.18㎡) 15,966,346.67㎡	(840,369.18㎡) 15,718,312.80㎡	(-) △ 248,033.87㎡
山林(面積)	1,860,751.46㎡	1,873,944.64㎡	13,193.18㎡
立木(蓄積)	31,973,522.54㎡	31,942,712.64㎡	△ 30,809.90㎡
船舶	658,847.58㎡ 3隻(383.00トン)	658,789.18㎡ 3隻(383.00トン)	△ 58.40㎡ -
航空機	1機	1機	-
有価証券	4,809,798千円	4,809,998千円	200千円
出資による権利	36,233,187千円	36,331,562千円	98,375千円
物権(地上権)	27,707,254.32㎡	27,707,832.58㎡	578.26㎡
(鉱業権)	191,500.00㎡	191,500.00㎡	-
(分湯権)	6,750千円	6,750千円	-
無体財産権	32件	32件	-

(注) 土地現在高の()書きは、土地取得事業特別会計に係る分を外書きです。

基金

(2) 基金
第2表

基金名	基金現在高の状況		差引増減
	平成25年3月31日現在	平成26年3月31日現在	
財政調整基金	6,064,028	7,833,078	1,769,050
県債管理基金	25,438,535	25,795,700	357,165
県有施設整備基金	755,728	756,235	507
新雇用創出産業対策特例基金	4,002,805	2,965,916	△ 1,036,889
地域経済活性化基金	0	17,109,699	17,109,699
土地開発発基金	5,951,024	5,972,979	21,955
社会貢献活動促進基金	269,477	166,916	△ 102,561
環境保全基金	400,000	401,080	1,080
再生可能エネルギー等基金	8,002,647	7,133,594	△ 869,053
産業廃棄物税基金	421,240	438,693	17,453
海岸漂着物対策推進基金	0	424,774	424,774
やまがた緑環境税基金	701,269	712,828	11,559
災害救助基金	475,868	466,887	△ 8,981
消費者行政活性化基金	202,171	121,432	△ 80,739
安心こども基金	4,630,050	3,556,880	△ 1,073,170
妊婦健康診査支援基金	278,770	0	△ 278,770

(単位：千円)

地域福祉基金	1,200,150	1,200,150	0
地域自殺対策緊急強化基金	166,878	140,541	△ 26,337
地域医療再生臨時特例基金	4,669,299	3,668,228	△ 1,001,071
後期高齢者医療財政安定化基金	886,500	1,232,953	346,453
国民健康保険広域化等支援基金	495,016	495,348	332
医療施設耐震化臨時特例基金	177,737	1,022	△ 176,715
介護保険財政安定化基金	1,174,853	1,094,155	△ 80,698
介護基盤緊急整備等臨時特例基金	1,839,272	1,577,464	△ 261,808
介護職員処遇改善等臨時特例基金	768,518	345,340	△ 423,178
介護保険事業基金	652,899	650,478	△ 2,421
障がい者支援施設等消防用設備設置等臨時特例基金	327,754	327,974	220
障がい者自立支援対策等臨時特例基金	640,874	0	△ 640,874
緊急雇用創出事業等臨時特例基金	12,968,651	7,290,562	△ 5,678,089
農業構造改革推進基金	0	1,012,341	1,012,341
ふるさと農村地域活性化基金	976,387	957,701	△ 18,686
森林整備地域活動支援基金	120,940	80,021	△ 40,919
森林整備促進・林業等再生基金	8,909,987	8,815,278	△ 94,709
高等学校奨学基金	641,267	342,418	△ 298,849
高等学校等修学支援基金	881,283	783,611	△ 97,672

2 平成25年度における地方債現在高の状況
平成26年3月31日現在における地方債現在高は、次のとおりです。

第3表

地 方 債 現 在 高 の 状 況

(単位：千円)

区 分	平成25年3月31日現在	平成26年3月31日現在	差 引 増 減
1 一 般 会 社 計			
(1) 普 通 債	1,147,016,955	1,164,290,178	17,273,223
(2) 災 害 復 旧 債	6,224,828	7,587,610	1,362,782
小 計	1,153,241,783	1,171,877,788	18,636,005
2 特 別 会 社 計			
(1) 母 子 寡 婦 福 祉 資 金	976,435	976,435	0
(2) 小規模企業者等設備導入資金	9,508,883	9,399,612	△ 109,271
(3) 農 業 改 良 資 金	565,258	591,588	26,330
(4) 流 域 下 水 道 事 業	11,429,524	11,074,365	△ 355,159
(5) 港 湾 整 備 事 業	2,157,858	2,961,110	803,252
小 計	24,637,958	25,003,110	365,152
合 計	1,177,879,741	1,196,880,898	19,001,157

(注) 3月31日現在高には、出納整理期間の借入額は含まない。

3 平成25年度における一時借入金の状況

平成26年3月31日現在において、一時借入れはありません。

第5 公営企業の業務状況

1 平成26年度当初予算の概要

(1) 経営方針

イ 病院事業

- a 安全で良質な医療サービスの提供と患者サービスの向上に努めます。
- b 持続的運営が可能な収支達成と安定的経営基盤の構築に努めます。
- c 人材の確保育成と職員の意識改革を推進します。

ロ 電気事業

- a 電気事業については、事業の効率的な運営を図るとともに、発電所の保全及び事故防止に留意し、機械及び土木施設の改良・修繕工事を実施します。
- b 神室発電所建設事業については、引き続き計画的な事業推進を図ります。
- c 風力発電所建設事業については、引き続き環境影響評価等を実施し、発電所建設に向け計画的な事業推進を図ります。

ハ 工業用水道事業

- a 酒田工業用水道事業については、経営の基盤となる水需要の拡大と効率的な事業運営に努めるとともに、長期展望に立ってより一層の経営改善を図ります。
- b 八幡原工業用水道事業については、経営の基盤となる水需要の拡大と効率的な事業運営に努めるとともに、耐震化事業を実施し計画的な事業推進を図ります。

- c 福田工業用水道事業については、経営の基盤となる水需要の拡大と効率的な事業運営に努めます。

ニ 公営企業資産運用事業

- a 資金と資産の効率的な運用を図ります。

- b 県営駐車場及び県民ゴルフ場については、指定管理者制度により、より効率的で効果的な運営と経費の縮減を図ります。

ホ 水道用水供給事業

- a 置賜広域水道用水供給事業については、1日最大給水量60,600m³（1日平均給水量44,580m³）の安定的給水と、中長期的な視点を持った施設維持管理による効率的な事業運営に努めます。

また、耐震化事業を実施し計画的な事業推進を図ります。

- b 村山広域水道用水供給事業については、1日最大給水量122,500m³（1日平均給水量83,280m³）の安定的給水と、中長期的な視点を持った施設維持管理による効率的な事業運営に努めます。

また、耐震化事業を実施し計画的な事業推進を図るとともに、浄水能力強化事業を実施しより安定的な給水に努めます。

- c 最上広域水道用水供給事業については、1日最大給水量20,248m³（1日平均給水量16,904m³）の安定的給水と、中長期的な視点を持った施設維持管理による効率的な事業運営に努めます。

- d 庄内広域水道用水供給事業については、1日最大給水量107,780m³（1日平均給水量70,058m³）の安定的給水と、中長期的な視点を持った施設維持管理による効率的な事業運営に努めます。

資本的收入及び支出

(収入)

(支出)

(単位：千円)

科 目	予 算 額	科 目	予 算 額
病院事業資本的収入	3,547,800	病院事業資本的支出	4,411,974
業 資 金	75,143	建 設 費	3,435,765
出 資 金	1,913,454	企 業 債 還 金	
負 担 金	767,012		
その他の資本的収入			
合 計	6,303,409	合 計	7,847,739

第2表

平成26年度県立病院延患者数及び1日平均患者数見込

(単位：人)

入 延 患 者 数	院		外 来		計	
	1日平均患者数	延 患 者 数	1日平均患者数	延 患 者 数	1日平均患者数	延 患 者 数
452,065	1,239	636,131	2,568	1,088,196	3,807	

口 電気事業
収益の収入及び支出

第3表
(収入)

(支出) (単位：千円)

科目	目	予	算	額	科目	目	予	算	額
電気事業	収益				電気事業	費用			
営業	収益			4,887,791	営業	費用			3,086,783
営業	外収益			308,664	営業	外費用			320,575
特別	利益			627,254	特別	損失			1,250,300
					予備	費			5,000
合	計			5,823,709	合	計			4,662,658

資本の収入及び支出

第4表
(収入)

(支出) (単位：千円)

科目	目	予	算	額	科目	目	予	算	額
資本	収入				資本	支出			
固定	売却代金			38,440	建設	改良			808,479
					企業	債還			302,067
					繰	出			750,000
					その	他			174
					予備	費			3,000
合	計			38,440	合	計			1,863,720

ハ 工業用水道事業
収益の収入及び支出

第5表

(収入)

(支出)

(単位：千円)

科	目	予	算	額	科	目	予	算	額
工業用水道事業	収益				工業用水道事業	費用			347,920
酒田工業用水道	営業収益			327,580	酒田工業用水道	営業費用			90,171
八幡原工業用水道	営業収益			114,286	八幡原工業用水道	営業費用			8,138
福田工業用水道	営業収益			9,378	福田工業用水道	営業費用			11,783
営業外	収益			65,138	営業外	費用			3,400
					特別	損失			2,000
合	計			516,382	予	備費			
					合	計			463,412

資本の収入及び支出

第6表

(収入)

(支出)

(単位：千円)

科	目	予	算	額	科	目	予	算	額
資本	収入				資本	支出			182,281
借入	金			83,000	建設的改良	費用			124,415
負担	金			42,368	借入金償還	金			12
					その他の投資	費			1,000
合	計			125,368	予備費				
					合	計			307,708

二 公営企業資産運用事業
収益の収入及び支出

第7表
(収入)

		(支出)			(単位：千円)				
科	目	予	算	額	科	目	予	算	額
資産運用事業	収益				資産運用事業	費用			
営業	収益			150,447	営業	費用			173,855
営業	外収益			26,348	営業	外費用			6,543
					特別	損失			2,660,000
					予備	費			3,000
合	計			176,795	合	計			2,843,398

資本の収入及び支出

第8表
(収入)

		(支出)			(単位：千円)				
科	目	予	算	額	科	目	予	算	額
資本	収入				資本	支出			
貸付	償還金			124,415	建設	改良			29,990
					長期	貸付			83,000
					予備	費			1,000
合	計			124,415	合	計			113,990

示 水道用水供給事業
収益の収入及び支出

第9表

(収入)

(支出)

(単位：千円)

科	目	予	算	額	科	目	予	算	額
水道用水供給事業	収益				水道用水供給事業	費用			
置賜広域水道	収益			1,273,264	置賜広域水道	費用			1,175,728
村山広域水道	収益			2,476,304	村山広域水道	費用			2,161,110
最上広域水道	収益			470,633	最上広域水道	費用			327,214
庄内広域水道	収益			2,379,473	庄内広域水道	費用			2,285,830
営業外	収益			1,116,326	営業外	費用			678,023
合計				7,716,000	特別	損失			33,900
					予備	費用			10,000
合計				7,716,000	合計				6,671,805

資本の収入及び支出

第10表

(収入)

(支出)

(単位：千円)

科	目	予	算	額	科	目	予	算	額
資本	収入				資本	支出			
出資	金			226,259	建設的改良	費用			1,475,552
負担	金			51,251	企業債償還	金			1,511,644
					その他の投資	費用			173
合計				277,510	予備	費用			1,000
					合計				2,988,369

2 平成25年度下半期業務状況

(1) 業務の状況

イ 病院事業

平成25年度下半期における県立病院の患者利用状況は、入院延患者数は、220,967人（1日平均1,214.1人）、外来延患者数は、311,726人（1日平均2,563.3人）となっており、これを上半期に比べると、入院では、2,083人の減（1日平均4.7人の減）、外来では、14,646人の減（1日平均28.6人の減）となっております。

また、25年度における患者利用者数を24年度と比べると、入院延患者数は、14,500人の減（1日平均39.7人の減）となっており、外来では、15,556人の減（1日平均61.6人の減）となっております。

ロ 電気事業

下期における各発電所の供給電力量は、166,326,741kWhで、基準電力量153,780,000kWhに比べ、12,546,741kWh、8.2%の増となりました。料金収入は、2,201,595,421円で基準料金1,790,207,720円に比べ、411,387,701円、23.0%の増となりました。

また、下期における県営太陽光発電所の供給電力量は、98,520kWhで、目標電力量124,222kWhに比べ、25,702kWh、20.7%の減となりました。料金収入は、3,546,720円で、目標料金4,471,992円に比べ、925,272円、20.7%の減となりました。

ハ 工業用水道事業

酒田工業用水道の下期の給水量（基本使用水量＋超過使用水量）は、5,061,590m³で前年同期に比べ94,648m³、1.9%の増となりました。料金収入は、152,453,400円で前年同期に比べ2,986,080円、2.0%の増となりました。

八幡原工業用水道の下期の給水量（基本使用水量＋超過使用水量）は、1,800,633m³で前年同期に比べ10,731m³、0.6%の減となりました。料金収入は、55,110,540円で前年同期に比べ287,460円、0.5%の減となりました。

福田工業用水道の下期の給水量（基本使用水量＋超過使用水量）は、146,860m³で前年同期に比べ1,747m³、1.2%の増となりました。料金収入は、4,481,820円で前年同期に比べ104,820円、2.4%の増となりました。

ニ 公営企業資産運用事業

県民ゴルフ場の下期の利用状況は、10月1日から12月6日まで51日の営業を行ったところ、利用者数は5,985人で、前年同期に比べ293人、4.7%の減となりました。指定管理者からの平成25年度の納付金は10,000,000円となりました。

ホ 水道用水供給事業

置賜広域水道用水供給事業の下期の給水状況は、基本水量60,600m³/日、使用水量8,094,009m³で前年同期に比べ120,215m³、1.5%の減となりました。料金収入は、566,148,695円で前年同期に比べ438,412円、0.1%の減となりました。

村山広域水道用水供給事業の下期の給水状況は、基本水量122,500m³/日、使用水量14,943,374m³で前年同期に比べ698,828m³、4.5%の減となりました。料金収入は、1,139,573,759円で前年同期に比べ6,426,880円、0.6%の減となりました。

最上広域水道用水供給事業の下期の給水状況は、基本水量21,000m³/日、使用水量2,811,157m³で前年同期に比べ145,960m³、4.9%の減となりました。料金収入は、216,999,727円で前年同期に比べ3,211,514円、1.5%の増となりました。

庄内広域水道用水供給事業の下期の給水状況は、基本水量141,110m³/日、使用水量11,634,060m³で前年同期に比べ411,722m³、3.4%の減となりました。料金収入は、1,073,522,000円で前年同期に比べ5,248,971円、0.5%の増となりました。

ヘ 駐車場事業

下期における県営駐車場の総駐車台数は52,922台で、普通駐車台数37,087台、遊学館等利用駐車台数15,835台となりました。指定管理者からの平成25年度の納付金は29,000,000円となりました。

第11表

平成25年度下半期における各事業の業務状況

区	分	平成25年度下半期	平成24年度下半期	増	減
病院	入院患者延数(人)	229,967	229,554		△ 8,587
	外来患者延数(人)	311,726	325,336		△ 13,610
電気事業	水力発電	153,780,000	163,718,000		△ 9,938,000
	標準電力量(kWh)				
	供給電力量(kWh)	166,326,741	136,241,128		30,085,613
	太陽光発電	124,222	—		—
工業用水道事業	供給電力量(kWh)	98,520	—		—
	契約基本水量(m ³ /日)	38,511	37,759		752
公営企業資産運用事業(附帯事業)	給水量(m ³)	7,009,083	6,923,419		85,664
	利用者数(人)	5,985	6,278		△ 293
水道用水供給事業	基本水量(m ³ /日)	345,210	345,210		—
	使用水量(m ³)	37,482,600	38,859,325		△ 1,376,725
駐車場事業	総駐車台数(台)	52,922	54,609		△ 1,687

(2) 補正予算及び予算執行状況

イ 収益的収支の補正及び執行状況は、次のとおりです。

第12表

平成25年度下半期補正予算等の概況

(単位：千円)

区	事業	分	前回公表予算額	補正予算額	予算額(最終) (A)	3月31日現在執行額 (B)	(B) / (A) %
病院	事業	収益的収入	35,246,793	△ 708,462	34,538,331	34,170,132	98.9
		収益的支出	35,227,793	△ 10,050	35,217,743	34,731,858	98.6
電気	事業	収益的収入	4,967,216	53,000	5,020,216	5,065,849	100.9
		収益的支出	2,981,816	△ 47,061	2,934,755	2,867,005	97.7
工業用水	事業	収益的収入	445,776	3,520	449,296	451,624	100.5
		収益的支出	393,767	△ 39,778	353,989	351,311	99.2
公営企業資産運用	事業	収益的収入	142,553	19,278	161,831	166,253	102.7
		収益的支出	175,549	△ 4,810	170,739	163,261	95.6
水道用水	供給事業	収益的収入	6,400,418	△ 38,964	6,361,454	6,380,724	100.3
		収益的支出	5,447,716	△ 104,584	5,343,132	5,253,923	98.3
駐車場	事業	収益的収入	29,013	—	29,013	29,022	100.0
		収益的支出	17,593	—	17,593	16,908	96.1

ロ 資本的収支の補正及び執行状況は、次のとおりです。

第13表

平成25年度下半期補正予算等の概況

(単位：千円)

区	分	前回公表予算額	補正予算額	予算額(最終) (A)	3月31日現在執行額 (B)	(B) / (A) %
病院事業	資本的収入	5,670,682	△ 66,329	5,604,353	4,800,377	85.7
	資本的支出	7,051,260	△ 78,845	6,972,415	4,891,081	70.1
電気事業	資本的収入	63,838	△ 60,347	3,491	3,553	101.8
	資本的支出	2,821,198	△ 198,769	2,622,429	2,486,084	94.8
工業用水道事業	資本的収入	70,373	8,227	78,600	78,287	99.6
	資本的支出	349,616	122,265	471,881	353,092	74.8
公営企業資産運用事業	資本的収入	122,465	1,722	124,187	124,187	100.0
	資本的支出	99,140	△ 2,185	96,955	90,534	93.4
水道用水供給事業	資本的収入	302,434	—	302,434	303,182	100.2
	資本的支出	2,840,511	△ 318,546	2,521,965	2,348,033	93.1
駐車場事業	資本的収入	—	—	—	—	—
	資本的支出	22,568	—	22,568	22,530	99.8

3 企業債の状況

平成26年3月31日現在における各事業会計の企業債残高は、次のとおりです。

第14表

平成25年度下半期末における企業債の概況

(単位：千円)

区 分	平成25年9月30日 現在 残 高	平成25年度下半期		平成26年3月31日 現在 残 高	左 の 内 容	
		借 入 額	償 還 額		政 府 資 金	そ の 他
病 院 事 業	32,795,586	2,656,800	1,596,417	33,855,969	(78.4) 26,549,907	(21.6) 7,306,062
電 気 事 業	3,474,052	—	150,035	3,324,017	(61.2) 2,035,400	(38.8) 1,288,617
水 道 用 水 供 給 事 業	16,561,067	—	841,274	15,719,793	(46.6) 7,329,255	(53.4) 8,390,538
計	52,830,705	2,656,800	2,587,726	52,899,779	(67.9) 35,914,562	(32.1) 16,985,217

(注) 1 政府資金には、財務省財政融資資金より借り入れたものを計上しました。
 2 () 書きは、残高の構成比率を%で表示したものです。