



# 山形県公報

平成21年6月30日(火)  
~~~~~  
号 外 (28)

---

## 目 次

---

### 告 示

○財政状況の公表..... (財 政 課) … 1

---

## 告 示

---

### 山形県告示第644号

地方自治法（昭和22年法律第67号）第243条の3第1項の規定による平成21年度当初予算の状況及び平成20年度下半期の財政状況並びに地方公営企業法（昭和27年法律第292号）第40条の2第1項の規定による平成21年度当初予算の状況及び平成20年度下半期の公営企業の業務状況を次のとおり公表する。

平成21年6月30日

山形県知事 吉 村 美 栄 子

今回の財政状況の公表は、一般会計及び特別会計については、平成21年度当初予算の状況及び平成20年度下半期補正予算の状況並びに平成20年度における県有財産高等、公営企業会計については、平成21年度の事業の経営方針及び予算の状況並びに平成20年度下半期の業務の業務の状況となります。

## 第1 平成21年度当初予算の概要

### 1 予算の編成方針及び重点施策

国の平成21年度予算編成方針では、財政健全化に向けた基本的方向性を維持しつつ、世界の経済金融情勢の変化を受け、国民生活と日本経済を守るべく、状況に応じて果敢な対応を機動的、かつ弾力的に行うとされており、その方針の下、「金融・経済の安定強化」及び「地方の底力の発揮」に施策を集中し、予算の重点配分がなされました。

また、地方財政については、景気後退等に伴う地方税収入や地方交付税の原資となる国税収入の急激な落ち込みなどにより、10兆円を超える財源不足が生じると見込まれました。このような中、極めて厳しい財政運営を強いられる地方の切実な声や、地方六団体の要望を踏まえ、安定的な財政運営に必要な地方交付税及び一般財源の総額を確保することを基本として、平成21年度地方財政対策が講じられたところです。

このような環境の下での平成21年度予算編成となり、知事就任直後という事情もあり、いわゆる骨格予算として編成しました。その内容は、義務的・経常的・継続的な経費を中心としており、新規施策や投資的経費などの政策判断を必要とするものについては、さらに時間をかけて検討することとしました。しかしながら、骨格予算とはいえ、現在の厳しい経済情勢、雇用情勢を踏まえ、景気・雇用対策には十分配慮し、所要の予算を計上したところとす。

歳入面では、景気後退により、自主財源の柱である県税について、前年度当初予算に比べ、210億円の大幅な減収が見込まれます。これは、地方譲与税、地方交付税及び臨時財政対策債によってもカバーしきれない厳しい状況となっております。このための財源対策として、活用可能な県債の発行、特別会計資金の有効活用などを行って、なお不足する額については、調整基金の取崩しによって対応することといたしました。

この結果、平成21年度一般会計当初予算は、5,589億1,300万円となりました。

## 2 平成21年度一般会計歳入歳出予算の概要

(1) 平成21年度一般会計歳入歳出当初予算の概要は、次のとおりです。

## イ 歳入予算

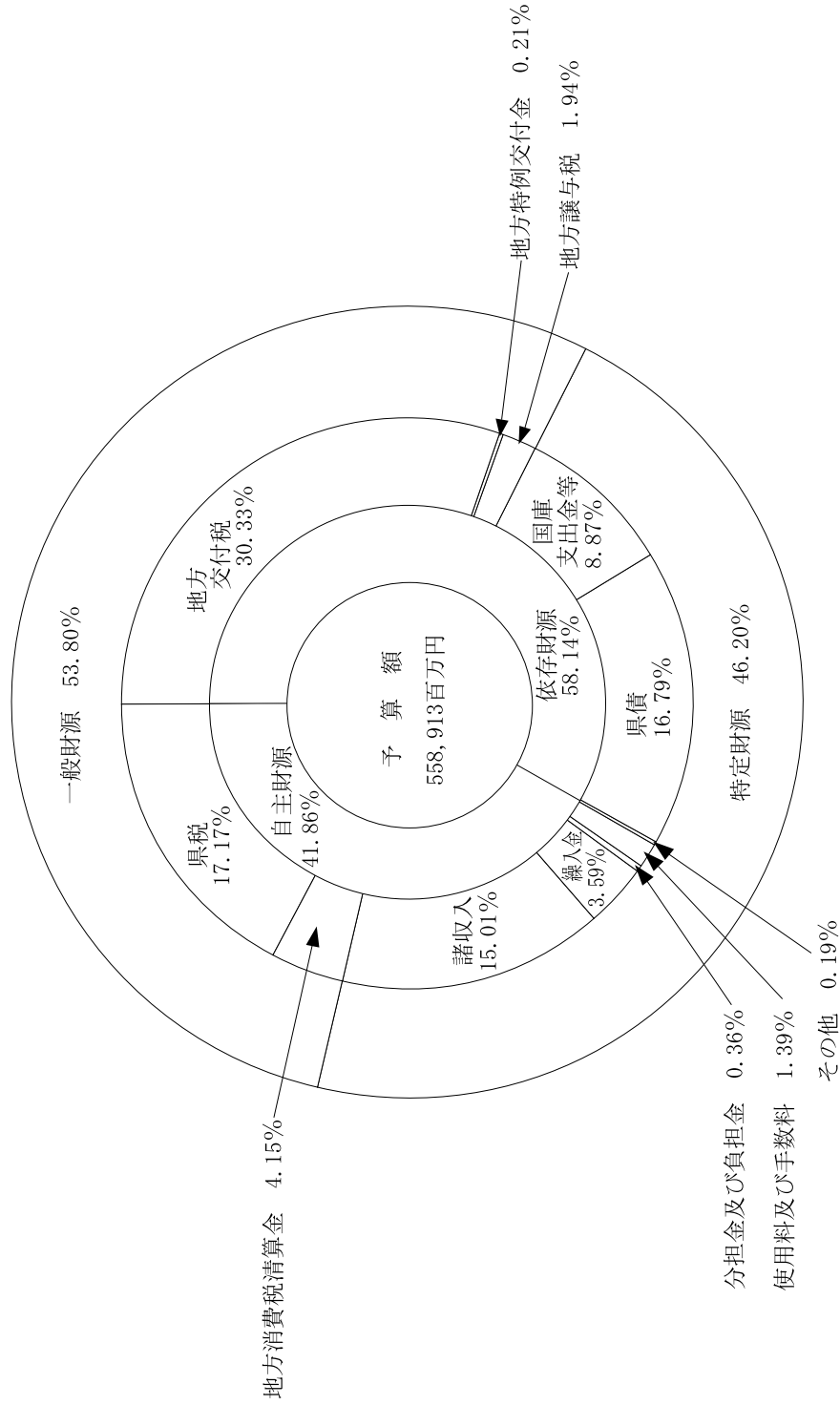
## 第1表

## 平成21年度一般会計歳入予算概要

(単位：千円、%)

| 款  | 別           | 本年度         |       | 前年度         | 引            | 増減率     |
|----|-------------|-------------|-------|-------------|--------------|---------|
|    |             | 予算額(A)      | 構成比   |             |              |         |
| 1  | 県税          | 96,000,000  | 17.17 | 117,000,000 | △ 21,000,000 | △ 17.95 |
| 2  | 地方消費税清算金    | 23,179,000  | 4.15  | 22,000,000  | 1,179,000    | 5.36    |
| 3  | 地方譲与税       | 10,876,000  | 1.94  | 3,676,000   | 7,200,000    | 195.87  |
| 4  | 地方特例交付金     | 1,178,000   | 0.21  | 1,372,000   | △ 194,000    | △ 14.14 |
| 5  | 地方交付税       | 169,500,000 | 30.33 | 184,500,000 | △ 15,000,000 | △ 8.13  |
| 6  | 交通安全対策特別交付金 | 500,000     | 0.09  | 500,000     |              |         |
| 7  | 分担金及び負担金    | 2,002,251   | 0.36  | 2,721,086   | △ 718,835    | △ 26.42 |
| 8  | 使用料及び手数料    | 7,750,724   | 1.39  | 8,432,458   | △ 681,734    | △ 8.08  |
| 9  | 国庫支出金       | 49,065,191  | 8.78  | 56,924,130  | △ 7,858,939  | △ 13.81 |
| 10 | 財産収入        | 1,016,455   | 0.18  | 1,067,619   | △ 51,164     | △ 4.79  |
| 11 | 寄附金         | 30,000      | 0.01  | 55,000      | △ 25,000     | △ 45.45 |
| 12 | 繰入金         | 20,055,429  | 3.59  | 17,666,866  | 2,388,563    | 13.52   |
| 14 | 諸収入         | 83,881,550  | 15.01 | 72,830,541  | 11,051,009   | 15.17   |
| 15 | 県債          | 93,878,400  | 16.79 | 78,465,300  | 15,413,100   | 19.64   |
|    | 歳入合計        | 558,913,000 | 100.0 | 567,211,000 | △ 8,298,000  | △ 1.46  |

平成21年度一般会計当初予算（歳入）額構成図



(注) 国庫支出金等には、交通安全対策特別交付金を含む。

第2表 歳出予算 平成21年度一般会計歳出予算(款別)概要  
(単位:千円、%)

| 款  | 別      | 本年度         |        | 前年度         |        | 差引           | 増減率<br>(C)/(B)×100 |
|----|--------|-------------|--------|-------------|--------|--------------|--------------------|
|    |        | 予算額(A)      | 構成比    | 予算額(B)      | 構成比    |              |                    |
| 1  | 議費     | 1,092,596   | 0.20   | 1,102,613   | 0.19   | △ 10,017     | △ 0.91             |
| 2  | 総務費    | 32,712,611  | 5.85   | 34,087,275  | 6.01   | △ 1,374,664  | △ 4.03             |
| 3  | 民生費    | 58,256,120  | 10.42  | 56,322,632  | 9.93   | 1,933,488    | 3.43               |
| 4  | 衛生費    | 19,882,818  | 3.56   | 21,774,719  | 3.84   | △ 1,891,901  | △ 8.69             |
| 5  | 労働費    | 3,707,114   | 0.66   | 1,860,840   | 0.33   | 1,846,274    | 99.22              |
| 6  | 農林水産業費 | 26,104,877  | 4.67   | 29,604,363  | 5.22   | △ 3,499,486  | △ 11.82            |
| 7  | 商工費    | 74,524,998  | 13.33  | 61,366,385  | 10.82  | 13,158,613   | 21.44              |
| 8  | 土木費    | 63,117,742  | 11.29  | 80,059,990  | 14.11  | △ 16,942,248 | △ 21.16            |
| 9  | 警察費    | 28,359,448  | 5.08   | 28,160,289  | 4.97   | 199,159      | 0.71               |
| 10 | 教育費    | 121,263,187 | 21.70  | 121,236,266 | 21.37  | 26,921       | 0.02               |
| 11 | 災害復旧費  | 8,020,757   | 1.44   | 7,851,967   | 1.38   | 168,790      | 2.15               |
| 12 | 公債費    | 95,141,864  | 17.02  | 94,875,253  | 16.73  | 266,611      | 0.28               |
| 13 | 諸支出金   | 26,678,868  | 4.77   | 28,858,408  | 5.09   | △ 2,179,540  | △ 7.55             |
| 14 | 予備費    | 50,000      | 0.01   | 50,000      | 0.01   |              |                    |
|    | 歳出合計   | 558,913,000 | 100.00 | 567,211,000 | 100.00 | △ 8,298,000  | △ 1.46             |

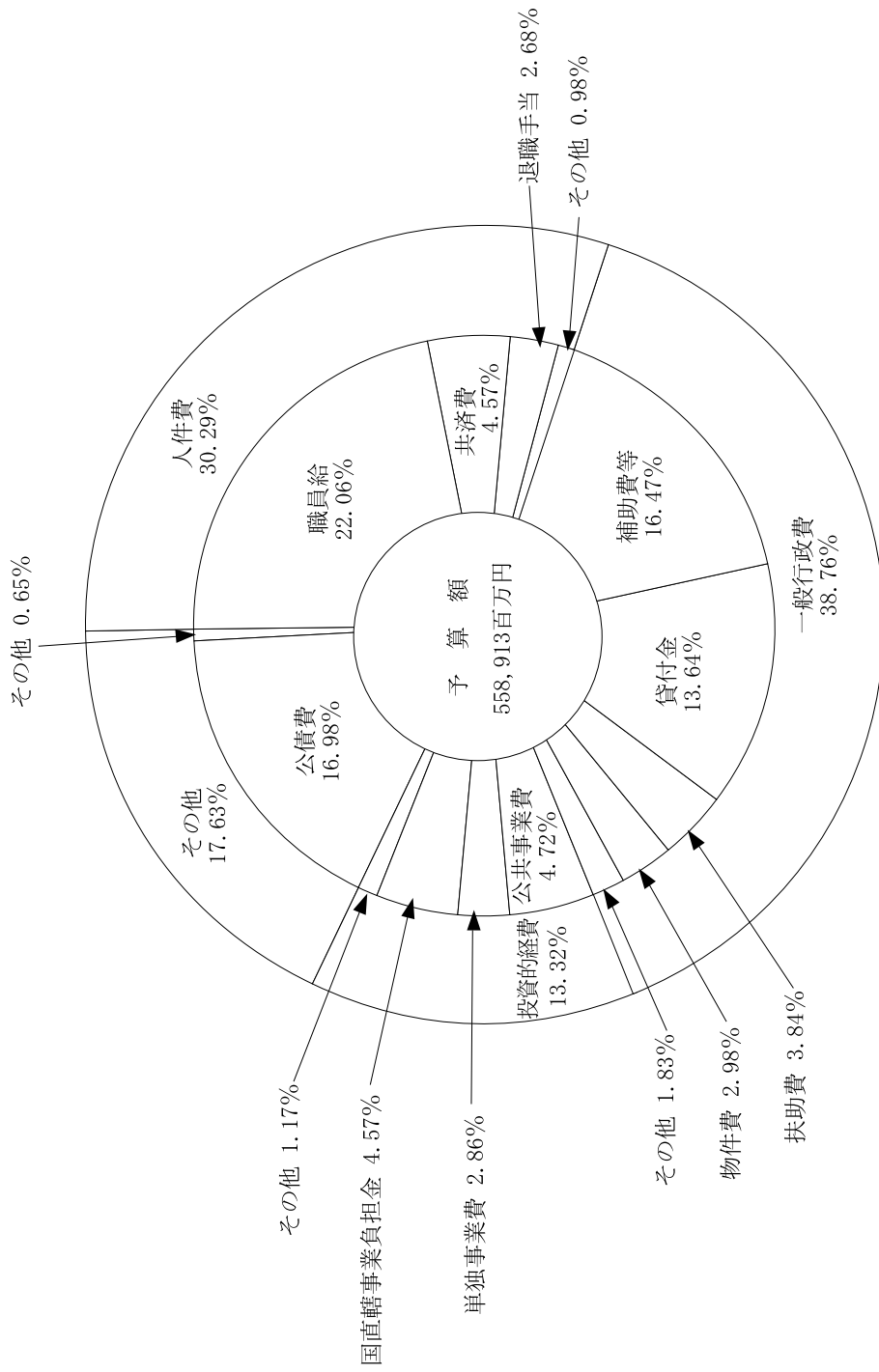
平成21年度一般会計歳出予算(性質別)概要

(単位:千円、%)

| 項 目         | 本 年 度       |       | 前 年 度       |       | 差 引<br>(A-B) (C) | 増 減 率<br>(C)/(B)×100 |
|-------------|-------------|-------|-------------|-------|------------------|----------------------|
|             | 予 算 額 (A)   | 構 成 比 | 予 算 額 (B)   | 構 成 比 |                  |                      |
| 人 件 費       | 169,288,586 | 30.29 | 171,329,831 | 30.21 | △ 2,041,245      | △ 1.2                |
| イ 議員委員等報酬手当 | 3,183,354   | 0.57  | 2,861,698   | 0.51  | 321,656          | 11.2                 |
| ロ 知事等特別職給与  | 159,100     | 0.03  | 175,000     | 0.03  | △ 15,900         | △ 9.1                |
| ハ 職員給与      | 123,270,600 | 22.06 | 126,736,500 | 22.34 | △ 3,465,900      | △ 2.7                |
| 知事部局会       | 27,530,600  | 4.93  | 29,121,500  | 5.13  | △ 1,590,900      | △ 5.5                |
| 教育委員会       | 78,190,700  | 13.99 | 79,691,800  | 14.05 | △ 1,501,100      | △ 1.9                |
| 警察本部        | 17,063,700  | 3.05  | 17,429,000  | 3.07  | △ 365,300        | △ 2.1                |
| その他の        | 485,600     | 0.09  | 494,200     | 0.09  | △ 8,600          | △ 1.7                |
| 二 公共費       | 25,558,200  | 4.57  | 25,176,100  | 4.44  | 382,100          | 1.5                  |
| ホ 退職手当      | 14,985,000  | 2.68  | 14,235,100  | 2.51  | 749,900          | 5.3                  |
| ヘ その他の      | 2,132,332   | 0.38  | 2,145,433   | 0.38  | △ 13,101         | △ 0.6                |
| 扶 助 費       | 21,465,635  | 3.84  | 20,666,463  | 3.64  | 799,172          | 3.9                  |
| 公 債 費       | 94,915,866  | 16.98 | 94,676,430  | 16.69 | 239,436          | 0.3                  |
| 貸 付 金       | 76,217,962  | 13.64 | 65,089,821  | 11.48 | 11,128,141       | 17.1                 |
| 出 資 金       | 809,678     | 0.14  | 3,333,047   | 0.59  | △ 2,523,369      | △ 75.7               |
| 積 立 金       | 2,269,177   | 0.41  | 2,580,675   | 0.46  | △ 311,498        | △ 12.1               |
| 補 助 費 等     | 92,055,771  | 16.47 | 89,119,500  | 15.71 | 2,936,271        | 3.3                  |
| 物 件 費       | 16,667,984  | 2.98  | 16,118,510  | 2.84  | 549,474          | 3.4                  |
| 維 持 修 繕 費   | 7,129,090   | 1.28  | 7,058,574   | 1.24  | 70,516           | 1.0                  |

|                     |             |        |             |        |              |        |
|---------------------|-------------|--------|-------------|--------|--------------|--------|
| 投 資 的 経 費           | 74,450,839  | 13.32  | 93,598,154  | 16.50  | △ 19,147,315 | △ 20.5 |
| イ 公 共 事 業 費         | 26,363,964  | 4.72   | 33,921,239  | 5.98   | △ 7,557,275  | △ 22.3 |
| ロ 単 独 事 業 費         | 16,001,770  | 2.86   | 27,783,962  | 4.90   | △ 11,782,192 | △ 42.4 |
| ハ 公 共 災 害 復 旧 事 業 費 | 6,495,657   | 1.16   | 6,326,867   | 1.12   | 168,790      | 2.7    |
| ニ 単 独 災 害 復 旧 事 業 費 | 72,100      | 0.01   | 72,100      | 0.01   |              |        |
| ホ 国 直 轄 事 業 負 担 金   | 25,517,348  | 4.57   | 25,493,986  | 4.49   | 23,362       | 0.1    |
| 繰 出 金               | 3,592,412   | 0.64   | 3,589,995   | 0.63   | 2,417        | 0.1    |
| 予 備 費               | 50,000      | 0.01   | 50,000      | 0.01   |              |        |
| 歳 出 合 計             | 558,913,000 | 100.00 | 567,211,000 | 100.00 | △ 8,298,000  | △ 1.5  |

平成21年度一般会計当初予算（歳出）額構成図





(2) 各部局主要事業の概要  
当初予算における各部局の主要事業の概要は、次のとおりです。

第 4 表

(単位：千円)

| 事業名                                       | 金額               | 説 明                                                    |
|-------------------------------------------|------------------|--------------------------------------------------------|
| (総務部)<br>県民のあゆみ発行費<br>障がい者雇用創出事業費<br>(新規) | 62,015<br>10,540 | 県政広報誌「県民のあゆみ」の年6回発行・全世帯配布<br>障がい者の雇用拡大のための県組織における試行的就業 |
| 県庁舎地上デジタル対応事業費<br>(新規)                    | 52,500           | 地上デジタル放送に対応するための県庁舎のテレビ受信装置改修工事                        |
| B S E 対策推進事業費                             | 16,690           | B S E 全頭検査の実施                                          |
| 広域水道用水供給事業費                               | 692,849          | 広域水道用水供給事業に対する出資金及び繰出金                                 |
| 県有施設耐震改修                                  | 2,243,078        | 県有施設耐震改修実施計画に基づく県有施設の耐震改修<br>耐震改修実施設計 38棟<br>耐震改修 51棟  |
| (政策推進部)<br>市町村総合交付金交付事業費                  | 778,380          | 33事業                                                   |
| U J I ターン推進事業費                            | 9,879            | 市町村等による体験滞在モデルプランの具体化への支援、各種情報の発信・提供、移住交流の受入支援体制の強化等   |
| 安心な雪国づくり推進事業費                             | 32,350           | 地域内の除排雪体制整備への支援、雪情報システムの運用、街区における消流雪溝の面的整備の実施          |
| 広域行政等推進事業費                                | 55,686           | 主なるもの<br>まちづくり交付金                                      |
|                                           |                  | 51,000                                                 |

|                                     |           |                                                                                                   |           |
|-------------------------------------|-----------|---------------------------------------------------------------------------------------------------|-----------|
| 総務事務センター（仮称）設置準備事業費                 | 11,801    | 総務事務（人事・給与・福利厚生）の簡素・効率化を進める総務事務センター（仮称）の開<br>設に向けた設置準備                                            |           |
| 山形県基幹高速通信ネットワーク運営管理<br>業費           | 397,209   | 電子県庁推進の基盤となる山形県基幹高速通信ネットワーク等の運営管理                                                                 |           |
| (特 別 会 計)                           | 2,697,041 | 貸付金                                                                                               | 1,900,000 |
| 市 町 村 振 興 資 金                       |           |                                                                                                   |           |
| (文化環境部)                             |           |                                                                                                   |           |
| 文化団体等連携支援事業費                        | 64,494    | 主なるもの<br>(財)山形県生涯学習文化財団と連携して行う、本県文化振興の基盤を支える文化団体等<br>に対する支援<br>59,250<br>県内の美術館・博物館の連携強化<br>3,200 |           |
| 学生国際交流促進事業費<br>(新規)                 | 1,200     | 米国ハーバード大学合唱団と県内大学生との交流促進                                                                          |           |
| 社会貢献活動促進基金の活用                       | 77,869    | 寄附金の基金への積立て<br>30,283<br>基金を活用したNPOへの支援<br>47,586                                                 |           |
| NPO活動推進フォーラムやまがた大会開催<br>事業費<br>(新規) | 3,500     | NPO活動推進フォーラムやまがた大会実行委員会負担金<br>開催時期 平成21年11月                                                       |           |
| 公益活動を支えるNPO中間支援機能強化事<br>業費<br>(新規)  | 27,314    | 中間支援NPOへのアドバイザーの配置等                                                                               |           |
| 東北公益文科大学整備・支援事業費                    | 145,658   | 主なるもの<br>東北公益文科大学講堂整備事業補助金<br>101,580<br>東北公益文科大学大学院教育研究基金出資金<br>33,000                           |           |
| 先端生命科学研究所教育研究支援事業費                  | 385,080   | 主なるもの<br>慶應義塾大学先端生命科学研究所が行う教育研究活動に対する補助<br>385,000                                                |           |

|                                      |         |                                                          |        |
|--------------------------------------|---------|----------------------------------------------------------|--------|
| 公立大学法人山形県立米沢女子短期大学運営<br>費交付金<br>(新規) | 398,155 | 公立大学法人山形県立米沢女子短期大学への運営費交付金                               |        |
| 地球温暖化対策                              | 18,356  | 地球温暖化対策推進体制整備事業費                                         | 2,876  |
|                                      |         | 省エネルギー対策推進事業費                                            | 3,538  |
|                                      |         | 新エネルギー導入促進事業費                                            | 1,807  |
|                                      |         | 環境配慮率先事業費(新規)                                            | 4,636  |
|                                      |         | 省エネ住宅・省エネリフォーム普及事業費(新規)                                  | 5,499  |
| 産業廃棄物税基金運営事業費                        | 164,233 | 産業廃棄物税を活用した循環型社会の形成に関する事業を推進するための基金の造成                   |        |
| 循環型社会形成推進事業費                         | 6,446   | 主なるもの                                                    |        |
|                                      |         | 推進計画の進行管理及び県民運動の展開                                       | 2,063  |
|                                      |         | ごみゼロモデル事業の実施                                             | 3,600  |
| 循環型産業の振興                             | 104,660 | 主なるもの                                                    |        |
|                                      |         | 産学連携による技術開発に対する支援                                        | 30,000 |
|                                      |         | リサイクル施設整備等に対する支援                                         | 30,000 |
|                                      |         | リサイクル企業の立地に対する支援                                         | 30,000 |
| やまがた緑環境税基金運営事業費                      | 660,903 | やまがた緑環境税を活用した森林の有する公益的機能の維持増進及び持続的な發揮に関する事業を推進するための基金の造成 |        |
| 県民参加の森づくりの推進                         | 120,000 | NPO・ボランティア団体等が実施する森林保全活動等に対する支援                          | 30,000 |
| 企業等における男女共同参画推進事業費                   | 7,192   | 市町村が実施する森林保全活動等に対する支援                                    | 90,000 |
|                                      |         | 主なるもの                                                    |        |
|                                      |         | 男女いきいき・子育て応援宣言企業の拡大                                      | 6,959  |
| 子育て対策の推進                             | 23,438  | 子育て支援対策推進事業費                                             | 1,879  |
|                                      |         | 「子育て」支え合い・交流推進事業費                                        | 5,000  |
|                                      |         | やまがた子育て応援パスポート事業費                                        | 4,251  |
|                                      |         | 子育て推進コーダーナイター設置事業費(新規)                                   | 12,308 |

|                                                                                                                                     |                                                                                   |                                                                                                                                                                                                                                                                                                                          |                                          |
|-------------------------------------------------------------------------------------------------------------------------------------|-----------------------------------------------------------------------------------|--------------------------------------------------------------------------------------------------------------------------------------------------------------------------------------------------------------------------------------------------------------------------------------------------------------------------|------------------------------------------|
| <p>(健康福祉部)<br/>修学旅行支度援助費<br/>(新規)<br/>救急医療対策<br/>医師確保対策費</p>                                                                        | <p>440<br/>52,120<br/>130,697</p>                                                 | <p>修学旅行に参加する生活保護世帯（中学生）への援助<br/>主なるもの<br/>夜間初期救急医療体制整備推進事業費<br/>小児救急医療体制整備事業費<br/>主なるもの<br/>医師修学資金貸付金<br/>地域医療従事医師確保対策 24名<br/>特定診療科医師確保対策 16名<br/>山形大学卒業医師確保対策 10名<br/>各種ガイダンスの実施<br/>ドクターバンク事業<br/>地域医療システム研究委託（新規）<br/>委託先 山形大学<br/>置賜広域病院組合負担金<br/>主なるもの<br/>運営費負担金<br/>貸付金<br/>出資金<br/>公立大学法人山形県立保健医療大学への運営費交付金</p> | <p>8,489<br/>14,447<br/>88,000</p>       |
| <p>公立置賜総合病院等整備・運営事業費<br/>地方独立行政法人山形県・酒田市病院機構費<br/>公立大学法人山形県立保健医療大学運営費交<br/>付金<br/>社会福祉施設整備補助事業費（老人福祉施<br/>設）<br/>介護給付<br/>老人保護費</p> | <p>1,499,956<br/>2,617,395<br/>674,847<br/>243,100<br/>12,148,854<br/>348,376</p> | <p>増築 2施設<br/>創設 1施設<br/>介護給付の公費負担にかかる県負担分<br/>軽費老人ホーム事務費補助金</p>                                                                                                                                                                                                                                                         | <p>1,849,592<br/>612,100<br/>113,571</p> |

|                 |            |                                       |            |
|-----------------|------------|---------------------------------------|------------|
| 社会福祉施設等整備支援事業費  | 246,532    | 社会福祉施設、老人保健施設整備資金利子補助金等               |            |
| 療養病床転換助成事業費(新規) | 29,000     | 医療療養病床から介護保険施設等への転換に対する補助             |            |
| 医療給付の実施         | 15,376,537 | 主なるもの                                 |            |
|                 |            | 後期高齢者医療給付事業費                          | 10,373,820 |
|                 |            | 重度心身障がい(児)者医療給付事業費(県単)                | 1,408,172  |
|                 |            | 子育て支援医療給付事業費(県単)(新規)                  | 888,041    |
|                 |            | 母子家庭等医療給付事業費(県単)                      | 214,005    |
|                 |            | 自立支援医療給付費                             | 1,141,266  |
| 地域支援事業費         | 402,827    | 市町村が行う介護予防サービス及び地域包括支援センターの運営等に対する交付金 |            |
| 後期高齢者医療制度の安定化対策 | 12,817,007 | 後期高齢者医療給付事業費(再掲)                      | 10,373,820 |
|                 |            | 保険基盤安定制度負担金                           | 1,887,354  |
|                 |            | 高額医療費負担金                              | 268,538    |
|                 |            | 財政安定化基金積立金                            | 287,295    |
| 国保財政安定化対策事業費    | 7,658,977  | 保険基盤安定制度負担金                           | 2,654,299  |
|                 |            | 高額医療費共同事業負担金                          | 450,645    |
|                 |            | 国保財政調整交付金                             | 4,554,033  |
| 児童福祉施設等整備費      | 104,070    | 放課後児童クラブ整備に対する助成                      |            |
| 保育所等緊急整備事業費(新規) | 473,207    | 安心子ども基金を活用した保育所等の緊急整備                 |            |
| 子育て支援対策         | 1,768,004  | 子育て支援医療給付事業費(県単)(新規)(再掲)              | 888,041    |
|                 |            | 放課後子どもプラン推進事業費(放課後児童クラブ)              | 441,454    |
|                 |            | 特別保育事業費                               | 424,784    |
|                 |            | ひとり親家庭福祉対策費                           | 7,817      |
|                 |            | 母子保健特別対策事業費                           | 54,284     |
|                 |            | 周産期医療高度化推進事業費                         | 1,624      |

|                      |                                                                 |           |           |
|----------------------|-----------------------------------------------------------------|-----------|-----------|
| 児童                   | 保育所運営費負担金                                                       | 3,225,097 | 1,583,076 |
| 児童                   | 児童保護委託費                                                         |           | 1,642,021 |
| 児童手当                 | 児童手当支給にかかる県負担金                                                  | 2,235,182 |           |
| 妊婦健康診査               | 市町村の実施する妊婦健康診査事業に対する支援                                          | 293,774   |           |
| 障害者自立支援法関連施設整備の整備    | 社会福祉施設整備補助事業費(障がい福祉施設)                                          | 188,384   | 117,134   |
|                      | 障がい福祉サービス事務所 新 築 1 施設                                           |           |           |
|                      | 大規模改修 1 施設                                                      |           |           |
| 障がい者就労支援事業費          | 障がい者就労訓練設備等整備事業費                                                |           | 30,000    |
|                      | グループホーム・ケアホーム整備促進事業費                                            |           | 41,250    |
| 障がい者就労支援事業費          | 主なるもの                                                           | 7,823     |           |
|                      | 工賃向上応援コーディネート事業(新規)                                             |           | 2,196     |
| 障がい者自立支援対策臨時特例交付金の活用 | 「障害者自立支援対策臨時特例交付金」による基金を活用した障害者自立支援法の円滑な運用及び福祉・介護人材の確保のための事業の実施 | 332,361   |           |
| 地域生活支援事業費            | 障がい者が地域社会で自立した生活を営むための支援                                        | 197,613   |           |
| ひきこもり相談支援事業費(新規)     | 相談窓口の設置、各支援機関とのネットワーク連携強化による支援の実施                               | 2,903     |           |
| 認知症患者医療センター運営事業費(新規) | 認知症の相談窓口の設置、専門研修の実施、地域連携強化による適切な医療とケアの実施                        | 3,893     |           |
| がん医療高度化推進事業費         | がん診療連携拠点病院の機能強化等                                                | 30,450    |           |
| 新型インフルエンザ医療体制整備費(新規) | 入院医療機関に対する医療設備整備補助                                              | 190,229   | 86,619    |
|                      | 抗インフルエンザウイルス薬の備蓄                                                |           | 96,900    |
|                      | 発熱外来用感染防護具の整備                                                   |           | 6,710     |
| 看護職員確保対策             | 主なるもの                                                           | 107,819   |           |
|                      | 看護学生の確保対策事業費                                                    |           | 69,993    |
|                      | 看護職員への再就業支援事業費                                                  |           | 31,146    |

|                                                                                                                                                                  |                                                                                            |                                                                                                                                                                                                                                                                                                                                                                                                                                                                                                                                        |                                                |
|------------------------------------------------------------------------------------------------------------------------------------------------------------------|--------------------------------------------------------------------------------------------|----------------------------------------------------------------------------------------------------------------------------------------------------------------------------------------------------------------------------------------------------------------------------------------------------------------------------------------------------------------------------------------------------------------------------------------------------------------------------------------------------------------------------------------|------------------------------------------------|
| 県立病院事業繰出金<br><br>(商工労働観光部)                                                                                                                                       | 7,354,906                                                                                  | 県立病院事業運営費負担金<br>県立がん・生活習慣病センター運営費負担金<br>県立救命救急センター運営費負担金<br>県立病院整備費繰出金                                                                                                                                                                                                                                                                                                                                                                                                                                                                 | 4,199,062<br>356,658<br>1,282,514<br>1,516,672 |
| 商工業振興資金融資事業費<br><br>信用補完対策費<br>合併商工会スタートアップ支援事業費<br>アンテナショップを活用した情報の受発信<br>自動車関連産業集積促進対策<br>工業技術力整備機械貸与助成事業費<br>超精密技術融合プロセス開発事業費<br>(新規)<br>山形有機エレクトロニクスバレー推進事業費 | 67,916,100<br><br>845,185<br>7,000<br>127,842<br>26,779<br><br>400,000<br>15,763<br>79,660 | 融資枠 660億円<br>近代化促進支援関係資金 185億円<br>小規模企業支援関係資金 70億円<br>経営安定支援関係資金 400億円<br>(景気・雇用対策：平成21年度末までの時限的措置)<br>売上げの減少等により経営に支障をきたしている者については、償還期間を10年に延長(通常7年)等<br>中小企業再生支援資金 5億円<br>中小企業の保証料軽減のための助成<br>合併商工会が実施する地域資源を活用した新たな事業展開に対する支援及び合併を予定している商工会の合併準備に対する支援<br>首都圏における新しいアンテナショップの管理運営、県産品の取引拡大に向けたイベントの開催経費等<br>主なるもの<br>技術展示商談会(6県合同、県単独)の開催等 7,891<br>自動車産業生産改善アドバイザー等の設置 11,708<br>インダストリアルセミナーin名古屋の開催 2,600<br>(財)山形県企業振興公社が実施する設備貸与事業に対する原資貸付金<br>超精密加工技術とマイクロマシン技術との融合による微細領域におけるデータベース及びプロセスの事業化に向けた研究開発<br>有機エレクトロニクス研究所の運営支援等 |                                                |

|                        |         |                                                                                               |
|------------------------|---------|-----------------------------------------------------------------------------------------------|
| 企業立地促進事業費              | 250,176 | 企業立地促進補助金<br>大規模立地案件に対応した補助制度の新設<br>(補助限度額) 50億円(補助率10%)<br>(補助要件) 最低投資額 100億円<br>最低雇用人数 300人 |
| 中心市街地まちづくり活性化支援事業費     | 14,461  | 中心市街地の再生を図るための、まちづくりグループ、商店街、NPO等によるまちづくりに関する取り組みや、商業集積を創出する取り組みに対する支援                        |
| 商店街出店支援事業費             | 4,000   | 商店街が作成する「商店街空き店舗活用推進戦略」に基づき商店街の空き店舗への出店支援                                                     |
| 山形セレクトクシヨン推進事業費        | 22,293  | 本県のブランド力を強化するための山形セレクトクシヨンの認定、販売展開支援、優れた商品を産み出す産業基盤づくりへの支援                                    |
| 県産品輸出戦略事業費             | 18,204  | 県産品のブランド化を図るための、取扱いパートナーの発掘、県産品の販売展開支援、ハルビンでの商談会出展支援等                                         |
| 経済国際化推進体制整備事業費         | 12,911  | 海外ビジネス・コーディネーターの配置による海外展開支援体制の整備等                                                             |
| 酒田港国際物流拠点化推進事業費        | 4,806   | 酒田港の利用を促進するためのポートセールス事業等に対する負担金                                                               |
| 大河ドラマによる地域づくり推進事業費     | 12,000  | 大河ドラマ「天地人」の放送を契機とした観光誘客、地域づくり等の展開                                                             |
| 新潟デステイネーションキャンペーン関連事業費 | 9,240   | 新潟県及び山形県庄内地区を実施エリアとした新潟デステイネーションキャンペーンに合わせた宣伝広告、誘客活動等の展開                                      |
| 東アジア重点ターゲット誘客推進事業費     | 21,741  | 主なるもの<br>台湾現地コーディネーターの設置<br>ソウル事務所を中心とした誘客活動                                                  |
| 認定職業訓練機能強化事業費(新規)      | 2,021   | 職業訓練法人の再編統合も視野に入れた適正配置を促進するための法人のあり方についての検討                                                   |
| 産業技術短期大学校学科改編整備事業費(新規) | 110,873 | 平成22年度の学科改編に向けた設備整備等の準備<br>デジタルエンジニアリングコースの新設、組込技術分野を充実するための学科の改編等                            |
| 離転職者職業訓練事業費            | 239,346 | 主なるもの<br>緊急再就職促進訓練                                                                            |
|                        |         | 200,510                                                                                       |



|                                                                                                                                         |                                                                     |                                                                                                                                                                                                                                                                                                                                     |                                                   |
|-----------------------------------------------------------------------------------------------------------------------------------------|---------------------------------------------------------------------|-------------------------------------------------------------------------------------------------------------------------------------------------------------------------------------------------------------------------------------------------------------------------------------------------------------------------------------|---------------------------------------------------|
| <p>若年者就職支援策<br/>障がい者の就業応援</p>                                                                                                           | <p>45,658<br/>3,220</p>                                             | <p>障がい者を対象とした委託訓練<br/>主なるもの<br/>山形県若者就職支援センターの運営<br/>Uターン情報センターの運営<br/>障がい者雇用に対する企業の理解促進及び障がい者の雇用促進を図るための障がい者就業支援員の設置等</p>                                                                                                                                                                                                          | <p>21,311<br/>27,287<br/>7,541</p>                |
| <p>(特別会計)<br/>小規模企業等設備導入資金<br/>土地取得事業</p>                                                                                               | <p>2,995,322<br/>72,741</p>                                         | <p>主なるもの<br/>設備貸与事業貸付金<br/>中小企業応援ファンド原資貸付金</p>                                                                                                                                                                                                                                                                                      | <p>350,000<br/>2,010,000</p>                      |
| <p>(農林水産部)<br/>食育推進事業費<br/>「やまがたごはん運動」推進事業費<br/>新山形県農産物等流通戦略推進事業費<br/>子ども農山漁村交流プロジェクト推進事業費<br/>やまがた食産業クラスタの創造<br/>県産農産物・食品輸出拡大強化事業費</p> | <p>11,556<br/>90,334<br/>25,780<br/>1,751<br/>30,675<br/>13,518</p> | <p>食育推進計画に基づく食育県民運動推進本部・地域推進組織の運営、啓発活動の展開<br/>米飯を中心とする日本型食生活への理解促進と普及啓発を目的とした県民運動の展開<br/>主なるもの<br/>やまがたごはんコンテストの開催<br/>学校給食における米飯給食増加等に対する支援<br/>「新おいしい山形推進プラン(新山形県農産物等流通戦略推進指針)」に基づく山形プランの確立等<br/>小学生の農山漁村における宿泊体験の受入体制の整備促進等<br/>食品産業と農林水産業の連携による商品開発、販売プロモーションの促進等<br/>主なるもの<br/>農産物輸出コーディネーターの設置<br/>山形県農林水産物・食品輸出促進協議会への助成</p> | <p>900<br/>89,255<br/>900<br/>2,583<br/>4,905</p> |

|                           |           |                                                                   |
|---------------------------|-----------|-------------------------------------------------------------------|
| 山形セレクション農林水産分野推進事業費       | 2,700     | 認定品のパッケージ等の商品企画開発に対する支援、PRカードの提供等                                 |
| 山形97号ブランド化戦略推進事業費         | 77,254    | 水稲新品種「山形97号」の技術的評価と栽培方法の確立及びブランド化に向けた生産・コミュニケーション・販売戦略の展開         |
| 集落営農緊急整備支援事業費             | 77,615    | 集落営農組織における農業用機械等の新規導入及び個人所有農業用機械の整理・合理化等への支援                      |
| 中山間地域等直接支払制度費             | 1,399,123 | 中山間地域等直接支払交付金の交付等                                                 |
| 乾燥調製施設等リニューアール対策緊急特別支援事業費 | 336,631   | カントリーエレベーター、ライスセクター等の改修・補修に係る緊急支援                                 |
| 農業近代化推進費                  | 51,666    | 農業近代化資金 融資枠 10億円                                                  |
| 農業経営体育成総合推進費              | 343,744   | 農業経営基盤強化資金（長期資金） 融資枠 30億円<br>農業経営改善促進資金（短期資金） 融資枠 25億円            |
| 生産資材等高騰緊急対策融資事業費（新規）      | 4,793     | 生産資材等の高騰に伴う農業経営費の増高に対応し、農業再生産を可能とする無利子融資に対する利子補給<br>平成21年度融資枠 2億円 |
| 農業経営体育成・確保総合支援事業費         | 47,449    | 主なるもの<br>担い手の経営支援<br>新規就農者確保・育成                                   |
| 農地・水・環境保全向上対策費            | 496,968   | 主なるもの<br>共同活動支援<br>営農活動支援                                         |
| 競争力強化生産総合対策事業費            | 92,650    | 園芸作物の競争力強化を図るための共同利用施設・機械等の整備に対する助成                               |
| やまがた園芸担い手チャレンジプラン支援事業費    | 329,330   | 実需者等のニーズに的確に対応した園芸農業を目指す意欲的な担い手への園芸生産基盤の整備等に対する助成                 |
| 園芸施設等の緊急整備                | 583,686   | 四季成り性いちご「サマーティアラ」産地化プロジェクト（新規）<br>主なるもの<br>さくらんぼ産地活性化緊急対策事業費      |
|                           |           | 11,013<br>28,065<br>341,133<br>123,483<br>50,000<br>307,800       |

|                       |                                                                  |           |                   |
|-----------------------|------------------------------------------------------------------|-----------|-------------------|
|                       | 作柄安定のための長期被覆施設、雨除け施設の導入支援<br>園芸拠点施設長寿命化支援事業費<br>集出荷・選果施設の補修・更新支援 |           | 197,786           |
| そば産地づくり支援事業費          | 良質な「そば」の生産拡大、そば栽培農家の経営安定及び水田経営安定対策への加入増に向けた支援                    | 137,872   |                   |
| 漁港・漁場整備事業費            | 漁港整備<br>漁場整備                                                     | 399,000   | 347,000<br>52,000 |
| 環境に優しい安全・安心農産物生産推進事業費 | 主なるもの<br>県産農産物の第三者認証制度に対する支援                                     | 24,290    | 11,336            |
| やまがたの和牛増頭戦略事業費        | 「全県エコエリア構想」実現のためのエコ農業技術の普及・啓発など環境保全型農業の総合的な推進                    | 23,899    | 5,404             |
| 草地開発事業費               | 和牛生産農家が繁殖用に優秀な県産種雄牛の雌子牛を導入する場合の支援等<br>実施地区 5地区                   | 452,883   |                   |
| 耕畜連携飼料用作物生産対策事業費      | 飼料用米の生産を推進するための作付け面積に応じた助成、低コスト栽培技術及び家畜への給与技術の実証試験等              | 37,531    |                   |
| 水田畑地化基盤強化対策事業費        | 主なるもの<br>基盤整備                                                    | 206,771   | 43,874            |
|                       | 野菜等園芸作物の拡大支援                                                     |           | 112,034           |
|                       | 小規模畑地化の整備支援                                                      |           | 18,360            |
| 耕地公共事業                | かんがい排水事業費                                                        | 3,529,487 | 31,500            |
|                       | 基幹水利施設ストックマネジメント事業費                                              |           | 296,625           |
|                       | 農地集積加速化基盤整備事業費                                                   |           | 666,750           |
|                       | 水田畑地化基盤強化対策事業費（一部再掲）                                             |           | 186,568           |
|                       | 諸土地改良事業費                                                         |           | 85,255            |
|                       | 畑地帯総合農地整備事業費                                                     |           | 31,500            |
|                       | 農道整備事業費                                                          |           | 367,500           |

|                   |                                          |  |           |         |
|-------------------|------------------------------------------|--|-----------|---------|
|                   | 農業集落排水事業費                                |  |           | 163,350 |
|                   | 農村振興整備事業費                                |  |           | 42,234  |
|                   | 中山間地域総合整備事業費                             |  |           | 262,500 |
|                   | 農地防災事業費                                  |  |           | 682,020 |
|                   | 農地保全事業費                                  |  |           | 336,000 |
|                   | 災害関連事業費                                  |  |           | 165,800 |
|                   | 農用地開発事業費                                 |  |           | 67,200  |
|                   | その他                                      |  |           | 144,685 |
|                   | 新庄地区ほか8地区                                |  | 2,177,087 |         |
| 国直轄農業水利事業費負担金     | 木質バイオマスの利用を促進するための、市町村と連携したペレットストーブの導入支援 |  | 4,209     |         |
| 製材廃材等エネルギー利用促進事業費 | 松くい虫等の法定病害虫の防除                           |  | 65,537    | 51,971  |
| 森林病虫害の防除          | ナラ枯れ被害緊急対策                               |  |           | 13,566  |
| 森林環境緊急保全対策事業費     | 荒廃森林緊急整備                                 |  | 508,105   | 486,561 |
| 森林環境緊急保全対策事業費     | 森林資源循環利用促進                               |  |           | 21,544  |
| 林務公社共事業           | 造林                                       |  | 975,955   | 14,994  |
|                   | 林道                                       |  |           | 420,492 |
|                   | 治山                                       |  |           | 540,469 |
| (特別会計)            |                                          |  |           |         |
| 農業改良資金            | 貸付勘定                                     |  | 359,659   | 352,137 |
|                   | 業務勘定                                     |  |           | 7,522   |
| 沿岸漁業改善資金          | 貸付勘定                                     |  | 30,552    | 30,000  |
|                   | 業務勘定                                     |  |           | 552     |
| 林業改善資金            | 貸付勘定                                     |  | 157,235   | 154,179 |
|                   | 業務勘定                                     |  |           | 3,056   |

|                           |              |                  |              |             |
|---------------------------|--------------|------------------|--------------|-------------|
| (土 木 部)                   | 土 木 公 共 事 業  | 15, 455, 633     | 都市計画         | 1, 007, 485 |
|                           |              |                  | 道 路          | 8, 557, 969 |
|                           |              |                  | 港 湾          | 233, 364    |
|                           |              |                  | 河 川          | 2, 018, 000 |
|                           |              |                  | 砂 防          | 3, 436, 013 |
|                           |              |                  | 住 宅          | 202, 802    |
|                           |              |                  | 都市計画         | 547, 341    |
|                           |              |                  | 道 路          | 6, 095, 506 |
|                           |              |                  | 港 湾          | 73, 424     |
|                           |              |                  | 空 港          | 526, 067    |
| 国 直 轄 事 業 費 負 担 金         | 23, 116, 038 | 河 川              | 490, 090     |             |
|                           |              | 砂 防              | 333, 314     |             |
|                           |              | 住 宅              | 3, 907       |             |
|                           |              | そ の 他            | 253, 446     |             |
|                           |              | 道 路              | 11, 557, 985 |             |
|                           |              | 高速道路（新直轄方式）      | 2, 762, 375  |             |
|                           |              | 港 湾              | 647, 650     |             |
|                           |              | 河 川              | 5, 361, 528  |             |
|                           |              | 砂 防              | 1, 333, 500  |             |
|                           |              | 災害復旧             | 1, 453, 000  |             |
| 災 害 復 旧 事 業 費             | 5, 578, 340  | 主なるもの            |              |             |
|                           |              | 公共調達評議委員会の開催     | 467          |             |
|                           |              | 電子閲覧・電子納品の促進（再掲） | 23, 203      |             |
| 入 札 契 約 シ ス テ ム 改 善 事 業 費 | 43, 571      | 電子閲覧・電子納品の促進（再掲） |              |             |
|                           |              | 山形空港及び庄内空港の利用拡大等 |              |             |
| 航 空 ネ ッ ト ワ ー ク 拡 充 事 業 費 | 23, 526      | 山形空港及び庄内空港の利用拡大等 |              |             |
|                           |              |                  |              |             |

|                       |           |                                                                            |                            |
|-----------------------|-----------|----------------------------------------------------------------------------|----------------------------|
| 生活交通確保対策事業費           | 128,734   | 主なるもの<br>バス運行対策費補助金（一部再掲）                                                  | 125,591                    |
| 港湾施設長寿命化対策事業費（新規）（再掲） | 25,819    | デマンド型交通システム導入促進事業費補助金<br>港湾施設の長寿命化対策のための計画策定                               | 3,000                      |
| 都市公園活用推進事業費（再掲）       | 42,616    | 主なるもの<br>最上川ふるさと総合公園施設整備                                                   | 35,000                     |
| 高速道路ネットワーク整備事業費（再掲）   | 6,329,061 | 山形蔵王タカミヤホテルズスタジアムの観客席整備<br>主なるもの<br>高速道路整備（新直轄方式）に係る負担金<br>事業規模 201億円      | 2,356<br>2,762,375         |
| 道路ネットワーク整備事業費（再掲）     | 3,614,999 | 高速交通網へのアクセス道路の整備等                                                          |                            |
| 道路施設長寿命化対策事業費（再掲）     | 2,832,500 | 橋梁の長寿命化に向けた予防保全型補修等<br>省エネルギー型の道路照明灯の整備                                    | 2,732,500<br>100,000       |
| 道路保全事業費（単独）（再掲）       | 1,731,594 | 舗装整備・補修、側溝整備、交通安全施設等整備等                                                    |                            |
| マイロードサポート事業費          | 13,790    | 地域団体による県管理道路の美化活動等への支援等                                                    |                            |
| ふるさと川のケアダブト事業費（一部再掲）  | 6,912     | 地域団体等による県管理河川等の環境保全活動への支援                                                  |                            |
| 河川支障木対策               | 144,637   | 伐採条件の悪い箇所における公募型の支障木伐採への支援<br>処分費軽減を図るための利活用型の支障木伐採<br>維持管理の軽減を図るための支障木の伐根 | 14,697<br>37,640<br>92,300 |
| 河川管理施設機能確保事業費（新規）（再掲） | 39,000    | 河川管理施設の長寿命化計画策定及び補修修繕                                                      |                            |

|                                                                                     |                                                      |                                                                                                                                                                                   |                                                                        |
|-------------------------------------------------------------------------------------|------------------------------------------------------|-----------------------------------------------------------------------------------------------------------------------------------------------------------------------------------|------------------------------------------------------------------------|
| ダム整備事業費<br>(再掲)<br><br>山形の家づくり利子補給補助金<br>住宅リフォーム資金貸付事業費<br><br>県営住宅耐震等対策事業費<br>(再掲) | 1,517,600<br><br>168,686<br>1,270,913<br><br>202,802 | 主なるもの<br>留山川ダム建設(堤体工事等)<br>最上小国川ダム建設(本体実施設計等)<br>新規利子補給対象戸数 250戸<br>耐震改修、アスベスト飛散対策、克雪対策等に係る住宅リフォーム資金の融資<br>新規貸付枠 8億円<br>県営住宅の建替え整備(PFI事業)による買取り:通町団地、北新町団地、十日町団地)<br>住戸改善事業(川南団地) | 1,002,000<br>240,000<br><br>196,550<br>6,252                           |
| (特別会計)<br>流域下水道事業<br><br>港湾整備事業                                                     | 4,998,610<br><br>602,847                             | 管理費<br>建設費<br>主なるもの<br>下水道施設長寿命化対策(新規)<br><br>公債費<br>管理費<br>公債費                                                                                                                   | 1,826,410<br>1,504,481<br><br>64,800<br>1,667,719<br>88,893<br>513,954 |
| (教育庁)<br>小・中学校における少人数学級編制等の推進                                                       | 640,170                                              | 子どもと向き合う教育の充実・強化<br>中学校2学年における「少人数学級編制」の一部実施<br>小1プロブレムに対応した指導体制の充実<br>「理・数・英」学力向上のための重点教科充実制<br>不登校対策としての別室登校学習支援員の配置                                                            |                                                                        |

|                                 |           |                                                                                                                |  |
|---------------------------------|-----------|----------------------------------------------------------------------------------------------------------------|--|
| やまがた教育「C(コミュニケーション)」改<br>革推進事業費 | 1,556     | 学校、家庭、地域における教育活動全般にわたるコミュニケーション改革の推進                                                                           |  |
| 山形ふるさと塾の展開<br>(一部再掲)            | 17,615    | ふるさと山形のよき生活文化や知恵、伝統芸能など教え合い学び合う「山形ふるさと塾」の<br>展開                                                                |  |
| いのち輝く食育推進事業費                    | 5,261     | 栄養教諭による食育の実践                                                                                                   |  |
| 放課後子どもプラン推進事業費                  | 53,317    | 放課後児童クラブとの連携を踏まえた子どもの放課後や週末の学習活動、体験活動の場を<br>提供する放課後子ども教室の促進                                                    |  |
| 家庭教育力パワーアップ事業費                  | 22,904    | 子育てについての悩みや不安を抱える親に対する訪問相談等による支援                                                                               |  |
| 高等学校等奨学金貸付事業費                   | 870,861   | 主なるもの<br>育英奨学金 414,168<br>新規貸与枠 580名<br>特別貸与奨学金 33,048<br>新規貸与枠 40名                                            |  |
| 私立学校に対する助成                      | 5,623,300 | 主なるもの<br>私立学校一般補助金 5,127,473<br>私立高等学校授業料軽減事業費補助金 185,965<br>私立高等学校等施設整備補助金 13,048<br>私立幼稚園子育て支援事業費補助金 149,600 |  |
| 県立学校の整備                         | 897,774   | 酒田新高校(仮称) 基本・実施設計、用地造成等<br>米沢商業高校 校舎改築<br>鶴岡養護学校 体育館改築                                                         |  |
| 県立学校の耐震対策<br>(一部再掲)             | 1,849,520 | 耐震改修工事(再掲) 27校 38棟<br>耐震改修施設設計(再掲) 19校 28棟<br>耐震応急補強工事 8校 12棟                                                  |  |
| 公立小中学校等耐震診断緊急補助事業費              | 3,500     | 公立小中学校等の耐震診断に対する支援                                                                                             |  |



|                           |         |                                                                                               |                                     |
|---------------------------|---------|-----------------------------------------------------------------------------------------------|-------------------------------------|
| 酒田特別支援学校(仮称)整備事業費<br>(新規) | 30,000  | 基本・実施設計及び地質調査の実施                                                                              |                                     |
| 世界遺産登録推進事業費               | 17,372  | 主なるもの<br>候補資産の保存管理計画の策定等<br>重要文化的景観の選定に向けた調査・検討<br>最上川・ドナウ川国際比較研究、交流事業(新規)                    | 9,072<br>3,000<br>5,000             |
| 文化財保護事業費                  | 28,181  | 国及び県指定文化財の保存修理への支援等<br>主なるもの<br>八幡神社本殿保存修理(高畠町)<br>天満神社本殿拝殿保存修理(新庄市)                          | 10,116<br>9,550                     |
| 県立高等学校将来構想プロジェクト費         | 3,457   | 高校再編のあり方の検討                                                                                   | 60,375                              |
| 教育相談の実施                   | 151,697 | スクールカウンセラーの配置(中学校)<br>同(高等学校)<br>教育相談員の配置(中学校)<br>教育センターにおける教育相談体制の充実<br>子どもふれあいサポーターの配置(小学校) | 9,690<br>47,915<br>17,116<br>16,601 |
| 医療人材育成推進事業費               | 7,988   | 医学部への進学者の増加を図るためのセミナーの開催等                                                                     | 9,807                               |
| 産業担い手の育成                  | 16,985  | ものづくりを支える専門的職業人の育成<br>食・農業を支える専門的職業人の育成(新規)                                                   | 7,178                               |
| 県立学校への障がい者の雇用             | 13,390  | 高等学校事務補助(新規) 8名<br>特別支援学校の作業学習等補助 3名                                                          |                                     |
| 県立学校の情報化の推進               | 35,787  | 県立学校の校内LAN環境の整備<br>県立学校の教育情報通信ネットワークの整備                                                       | 11,681<br>24,106                    |
| 競技スポーツ強化費                 | 47,467  | 競技団体への支援等                                                                                     |                                     |
| モンテディオ山形支援事業費             | 60,877  | 「モンテディオ山形」の運営主体である(社)山形県スポーツ振興21世紀協会に対する支援等                                                   |                                     |

|                                                       |                              |                                                                             |
|-------------------------------------------------------|------------------------------|-----------------------------------------------------------------------------|
| 野球少年交流支援事業費<br>(新規)<br>陸上競技場整備事業費                     | 2,206<br>34,500              | 楽天野球団と連携した少年野球教室、野球指導者講習会の実施、ホームゲーム運営体験教室の開催等<br>あかねヶ丘陸上競技場のフィールド部分のオーバーレイ等 |
| (警察本部)<br>高齢者等交通事故抑止対策費<br>交通安全施設整備事業費<br>交通安全施設緊急対策費 | 35,973<br>709,946<br>236,510 | 主なるもの<br>交通安全教育車「ゆとり号」の更新<br>公共事業<br>単独事業<br>主なるもの<br>信号灯器のLED化             |
| (置賜総合支庁)<br>フラワー長井線活性化事業費                             | 20,530                       | 主なるもの<br>山形鉄道運営助成基金負担金                                                      |
|                                                       |                              | 22,779<br>288,822<br>421,124<br>228,110<br>19,980                           |

3 平成21年度特別会計当初予算の概要  
 平成21年度特別会計当初予算の概要は、次のとおりです。

平成21年度特別会計予算の概要  
 (単位：千円、%)

## 第5表

| 会 計 名       | 本年度予算額<br>(A) | 前年度予算額<br>(B) | 差<br>(A-B)(C) | 引<br>(C)     | 増<br>(C) | 率<br>(C)/(B)×100 |
|-------------|---------------|---------------|---------------|--------------|----------|------------------|
| 特別会計        | 166,691,094   | 191,789,859   | △ 25,098,765  | △ 25,098,765 |          | △ 13.1           |
| 公債管理        | 154,549,751   | 179,832,360   | △ 25,282,609  | △ 25,282,609 |          | △ 14.1           |
| 市村振興        | 2,697,041     | 2,955,866     | △ 258,825     | △ 258,825    |          | △ 8.8            |
| 母子寡婦福祉      | 227,336       | 244,401       | △ 17,065      | △ 17,065     |          | △ 7.0            |
| 小規模企業者等設備導入 | 2,995,322     | 972,242       | 2,023,080     | 2,023,080    |          | 208.1            |
| 土地取得        | 72,741        | 129,804       | △ 57,063      | △ 57,063     |          | △ 44.0           |
| 農業改良        | 359,659       | 356,534       | 3,125         | 3,125        |          | 0.9              |
| 沿岸漁業改善      | 30,552        | 30,554        | △ 2           | △ 2          |          | △ 0.0            |
| 林業改善        | 157,235       | 140,923       | 16,312        | 16,312       |          | 11.6             |
| 流域下水道       | 4,998,610     | 6,527,272     | △ 1,528,662   | △ 1,528,662  |          | △ 23.4           |
| 港湾整備        | 602,847       | 599,903       | 2,944         | 2,944        |          | 0.5              |

第6表 特別会計主要事業の概要

(単位：千円)

| 事業  | 項目   | 名  | 金額   | 備考                          |
|-----|------|----|------|-----------------------------|
| 市   | 町    | 村  | 振興資金 | 貸付金                         |
| 母子  | 寡婦   | 福祉 | 資金   | 母子福祉資金貸付金<br>207,227        |
|     |      |    |      | 寡婦福祉資金貸付金<br>12,367         |
| 小規模 | 企業者等 | 設備 | 導入資金 | 小規模企業者等設備導入資金貸付金<br>350,000 |
|     |      |    |      | 高度化資金貸付金<br>2,015,203       |
| 土地  | 取得   | 事業 |      | 酒田北港地区用地取得事業費<br>67,907     |
|     |      |    |      | 東根大森地区用地取得事業費<br>92         |
|     |      |    |      | 大森西地区用地取得事業費<br>4,742       |
| 農業  | 改良   | 資金 |      | 貸付費（農業改良資金）<br>100,000      |
|     |      |    |      | 貸付費（就農支援資金）<br>140,000      |
| 沿岸  | 漁業   | 改善 | 資金   | 貸付費<br>30,000               |
| 林   | 改善   | 資金 |      | 林業改善資金貸付費<br>154,179        |
| 流域  | 下水道  | 事業 |      | 流域下水道整備事業費<br>1,476,381     |
| 港湾  | 整備   | 事業 |      | 管理費<br>88,893               |
|     |      |    |      | 公債費<br>513,954              |

第2 平成20年度下半期の財政状況  
 1 一般会計歳入歳出予算の補正状況  
 平成20年度の当初予算は5,672億1,100万円でありましたが、その後上半期(9月補正まで)において、57億8,500万円の補正予算が成立したため、上半期の予算規模は、5,729億9,600万円となりました。  
 下半期におきましては、7億2,400万円の補正予算が成立したため、平成20年度の最終予算額は、5,737億2,000万円となりました。  
 下半期における補正予算は、国の二次補正への対応を中心とした景気・雇用対策関連予算の追加計上など、上半期の補正後に予算措置が必要となったために補正したものであります。

平成20年度下半期歳入予算の補正状況

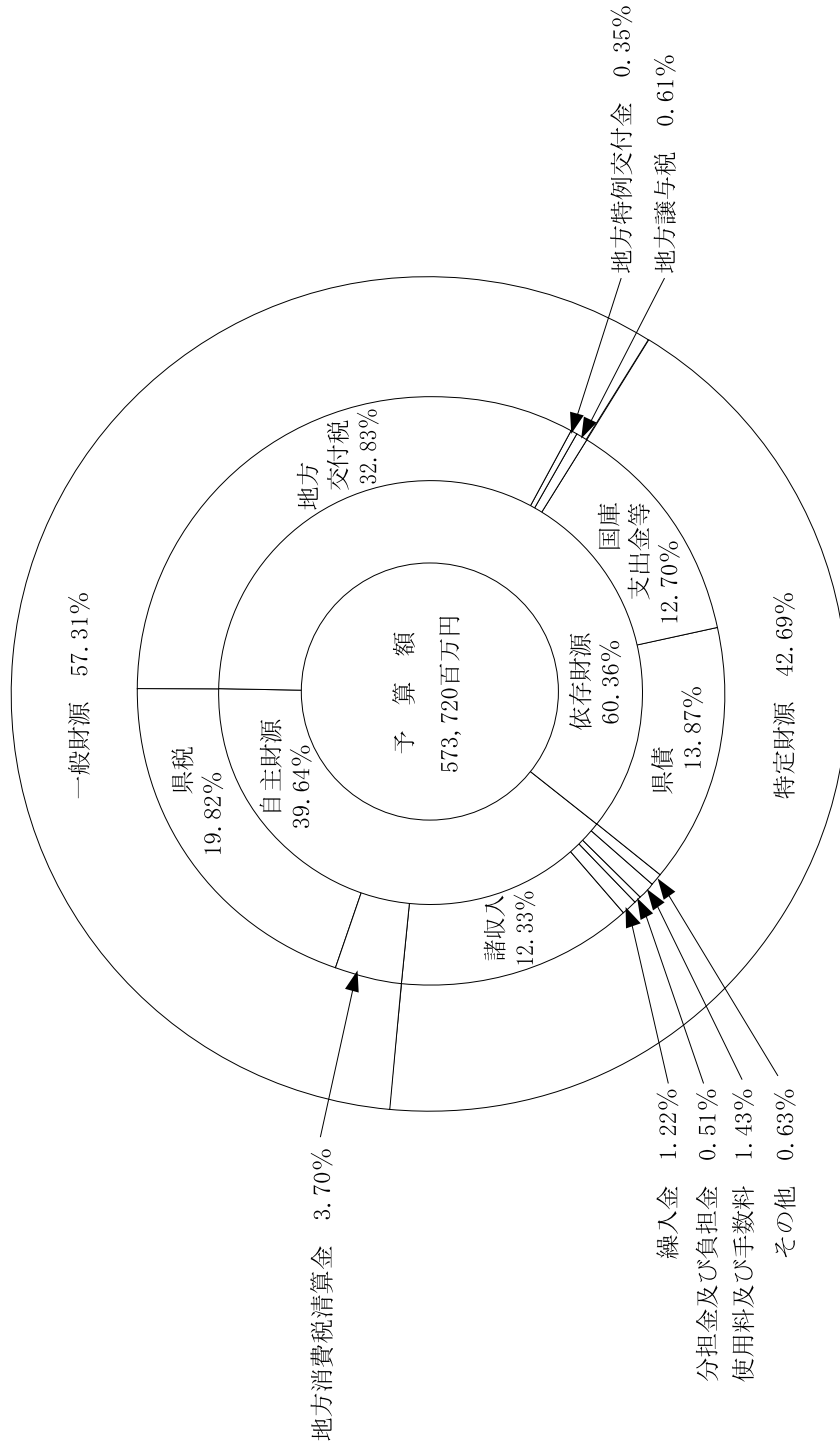
(単位：千円)

第1表

| 項 目                     | 前 予 算 額     | 補 正 予 算     |           |             | 額             |             | 最 終 構 成 比 % |
|-------------------------|-------------|-------------|-----------|-------------|---------------|-------------|-------------|
|                         |             | 12月議会       | 12月議会(追加) | 2月議会        | 3月27日<br>専決処分 | 予 算 額       |             |
| 1 県 税                   | 117,000,000 |             |           | △ 4,512,000 | 1,212,000     | 113,700,000 | 19.82       |
| 2 地 方 消 費 税 清 算 金       | 22,000,000  |             |           | △ 748,000   |               | 21,252,000  | 3.70        |
| 3 地 方 譲 与 税             | 3,676,000   |             |           | △ 226,000   | 62,253        | 3,512,253   | 0.61        |
| 4 地 方 特 例 交 付 金         | 1,372,000   |             |           | 640,026     |               | 2,012,026   | 0.35        |
| 5 地 方 交 付 税             | 184,535,461 |             | 14,000    | 3,675,214   | 126,543       | 188,351,218 | 32.83       |
| 6 交 通 安 全 対 策 特 別 交 付 金 | 500,000     |             |           |             | 18,326        | 518,326     | 0.09        |
| 7 分 担 金 及 び 負 担 金       | 2,704,531   |             |           | 237,245     |               | 2,941,496   | 0.51        |
| 8 使 用 料 及 び 手 数 料       | 8,433,334   |             |           | △ 208,755   |               | 8,224,579   | 1.43        |
| 9 国 庫 支 出 金             | 59,149,806  |             |           | 13,246,880  | 89,400        | 72,334,337  | 12.61       |
| 10 財 産 収 入              | 1,089,278   |             |           | 42,308      |               | 1,131,586   | 0.20        |
| 11 寄 附 金                | 76,616      |             |           | 40,420      |               | 117,036     | 0.02        |
| 12 繰 上 入 金              | 15,175,256  |             |           | △ 5,715,069 | △ 1,463,000   | 6,990,563   | 1.22        |
| 13 繰 越 金                | 2,335,437   |             |           |             |               | 2,335,437   | 0.41        |
| 14 諸 収 入                | 74,723,281  |             |           | △ 4,011,769 | 65,378        | 70,747,543  | 12.33       |
| 15 諸 債 入                | 80,225,000  |             |           | 184,500     | △ 857,900     | 79,551,600  | 13.87       |
| 歳 入 合 計                 | 572,996,000 | △ 1,188,000 | 14,000    | 2,645,000   | △ 747,000     | 573,720,000 | 100.00      |

第1図

平成20年度一般会計最終予算（歳入）額構成図



(注) 国庫支出金等には、交通安全対策特別交付金を含む。

第2表

平成20年度下半期一般会計歳出予算(款別)の補正状況

(単位:千円)

| 項目       | 前回<br>予算 | 前回<br>公算<br>額 | 補正          |           |             | 額             |             | 最終<br>構成<br>比<br>% |
|----------|----------|---------------|-------------|-----------|-------------|---------------|-------------|--------------------|
|          |          |               | 12月議会       | 12月議会(追加) | 2月議会        | 3月27日<br>専決処分 | 予算額         |                    |
| 1 議会費    |          | 1,102,613     | △ 10,700    |           | △ 4,112     |               | 1,087,801   | 0.19               |
| 2 総務費    |          | 35,556,890    | △ 87,934    | 14,000    | 1,205,118   | 64,858        | 36,752,932  | 6.41               |
| 3 民生費    |          | 56,497,580    | 24,811      |           | 3,764,047   |               | 60,286,438  | 10.51              |
| 4 衛生費    |          | 22,013,960    | 9,697       |           | △ 462,744   |               | 21,560,913  | 3.76               |
| 5 労働費    |          | 1,865,679     | 11,930      |           | 7,535,941   |               | 9,413,550   | 1.64               |
| 6 農林水産業費 |          | 30,044,771    | △ 207,301   |           | 267,400     |               | 30,104,870  | 5.25               |
| 7 商工費    |          | 63,243,044    | △ 56,615    |           | △ 4,528,982 |               | 58,657,447  | 10.22              |
| 8 土木費    |          | 81,086,881    | 51,400      |           | 2,962,317   | △ 345,440     | 83,755,158  | 14.60              |
| 9 警察費    |          | 28,217,617    | △ 145,190   |           | △ 244,670   | 3,630         | 27,831,387  | 4.85               |
| 10 教育費   |          | 121,248,970   | △ 778,098   |           | △ 333,523   | △ 332,782     | 119,804,567 | 20.88              |
| 11 災害復旧費 |          | 8,334,334     |             |           | △ 6,649,107 |               | 1,685,227   | 0.29               |
| 12 公債費   |          | 94,875,253    |             |           | △ 247,447   | △ 137,266     | 94,490,540  | 16.47              |
| 13 諸支出金  |          | 28,858,408    |             |           | △ 619,238   |               | 28,239,170  | 4.92               |
| 14 予備費   |          | 50,000        |             |           |             |               | 50,000      | 0.01               |
| 歳出合計     |          | 572,996,000   | △ 1,188,000 | 14,000    | 2,645,000   | △ 747,000     | 573,720,000 | 100.00             |

第3表

平成20年度下半期一般会計歳出予算(性質別)の補正状況

(単位:千円)

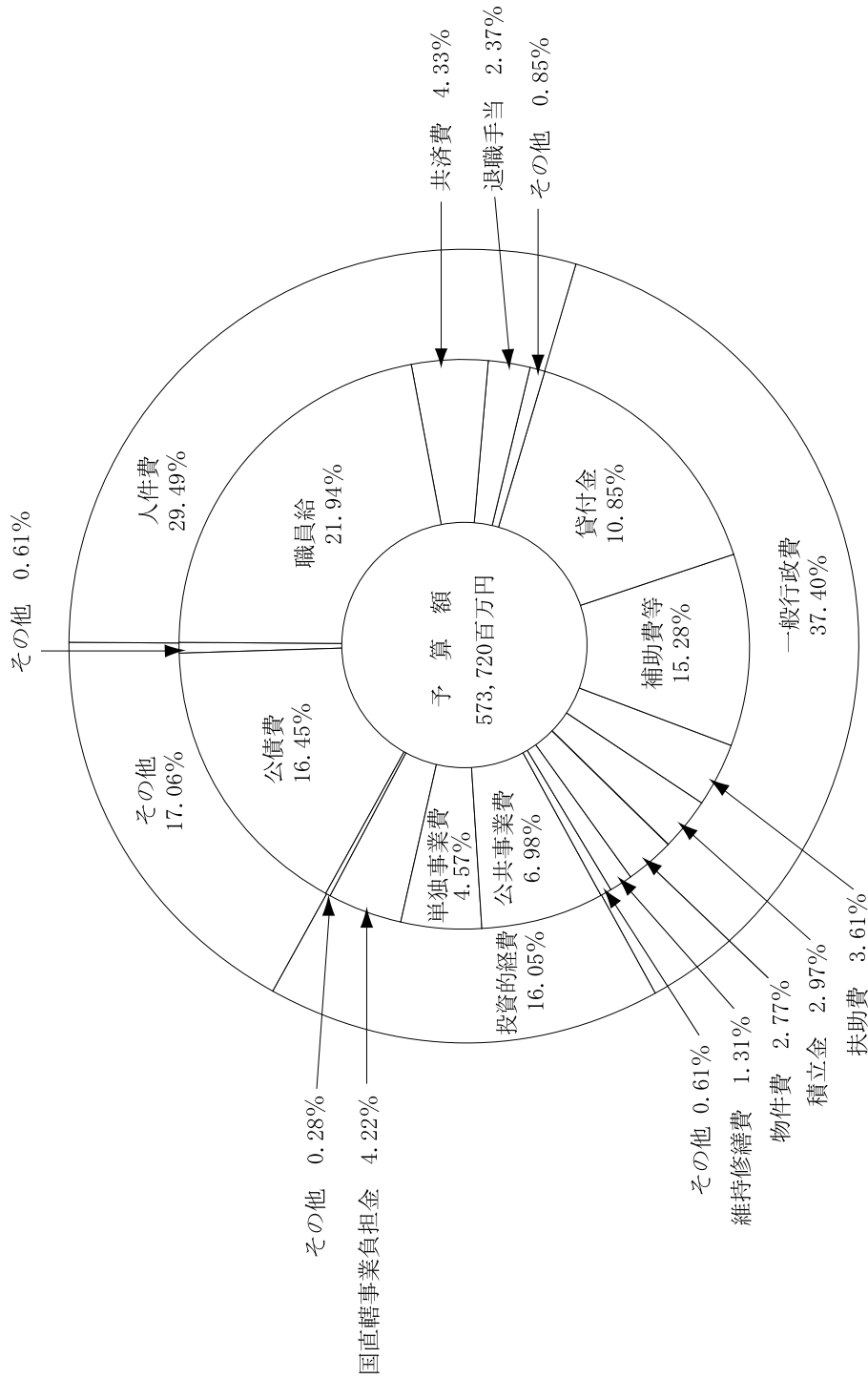
| 項目            | 前回<br>予算額   | 補正          |           |            | 算額            |             | 最終<br>構成比<br>% |
|---------------|-------------|-------------|-----------|------------|---------------|-------------|----------------|
|               |             | 12月議会       | 12月議会(追加) | 2月議会       | 3月27日<br>専決処分 | 予算額         |                |
| 1 人件費         | 171,330,779 | △ 1,182,855 | 118       | △694,779   | △264,294      | 169,188,969 | 29.49          |
| (1) 議員委員等報酬手当 | 2,861,746   | △ 20,020    | 18        | △72,601    |               | 2,769,143   | 0.48           |
| (2) 知事等特別職給与  | 175,000     | △ 480       |           | 2,094      |               | 176,614     | 0.03           |
| (3) 職員給与      | 126,737,400 | △ 830,450   | 100       | △41,447    |               | 125,865,603 | 21.94          |
| (4) 共済費       | 25,176,100  | △ 268,250   |           | △49,495    |               | 24,858,355  | 4.33           |
| (5) 退職手当      | 14,235,100  |             |           | △392,164   | △264,294      | 13,578,642  | 2.37           |
| (6) 恩給        | 440,770     |             |           | △50,771    |               | 389,999     | 0.07           |
| (7) 災害補償費     | 154,624     | △ 820       |           | △95        |               | 153,709     | 0.03           |
| (8) その他       | 1,550,039   | △ 62,835    |           | △90,300    |               | 1,396,904   | 0.24           |
| 2 一般行政費       | 207,856,552 | 925         | 13,882    | 7,078,231  | △366,250      | 214,583,340 | 37.40          |
| (1) 扶助費       | 20,665,428  |             |           | 59,524     |               | 20,724,952  | 3.61           |
| (2) 維持修繕費     | 7,085,312   |             |           | 769,691    | △345,440      | 7,509,563   | 1.31           |
| (3) 貸付金       | 66,923,821  |             |           | △4,695,144 |               | 62,228,677  | 10.85          |
| (4) 出資金       | 3,514,894   |             |           | △611       |               | 3,514,283   | 0.61           |
| (5) 積立金       | 3,775,291   |             |           | 13,293,106 |               | 17,068,397  | 2.97           |
| (6) 補助費等      | 89,452,496  | 925         | 11,198    | △1,815,184 |               | 87,649,435  | 15.28          |
| (7) 物件費       | 16,439,310  |             | 2,684     | △533,151   | △20,810       | 15,888,033  | 2.77           |
| 3 投資的経費       | 95,520,721  |             |           | △3,455,806 |               | 92,064,915  | 16.05          |
| (1) 公共事業費     | 36,139,228  |             |           | 3,914,062  |               | 40,053,290  | 6.98           |
| 開発指定事業費       | 19,735,540  |             |           | △2,786,759 |               | 16,948,781  | 2.95           |
| 一般公共事業費       | 16,403,688  |             |           | 6,700,821  |               | 23,104,509  | 4.03           |



|               |             |             |        |             |           |             |        |
|---------------|-------------|-------------|--------|-------------|-----------|-------------|--------|
| (2) 単 独 事 業 費 | 26,683,876  |             |        | △ 504,408   |           | 26,179,468  | 4.57   |
| (3) 公共災害復旧事業費 | 6,809,234   |             |        | △ 5,268,553 |           | 1,540,681   | 0.27   |
| (4) 単独災害復旧事業費 | 72,100      |             |        | △ 500       |           | 71,600      | 0.01   |
| (5) 国直轄事業負担金  | 25,816,283  |             |        | △ 1,596,407 |           | 24,219,876  | 4.22   |
| 4 公 債 費       | 94,676,430  |             |        | △ 214,496   | △ 60,264  | 94,401,670  | 16.45  |
| 5 そ の 他 金     | 3,611,518   | △ 6,070     |        | △ 68,150    | △ 56,192  | 3,481,106   | 0.61   |
| (1) 繰 出 金     | 3,561,518   | △ 6,070     |        | △ 68,150    | △ 56,192  | 3,431,106   | 0.60   |
| (2) 予 備 費     | 50,000      |             |        |             |           | 50,000      | 0.01   |
| 歳 出 合 計       | 572,996,000 | △ 1,188,000 | 14,000 | 2,645,000   | △ 747,000 | 573,720,000 | 100.00 |
| (再掲) 義務的経費    | 286,672,637 | △ 1,182,855 | 118    | △ 849,751   | △ 324,558 | 284,315,591 | 49.56  |

(参考) 義務的経費 = 人件費 + 扶助費 + 公債費

平成20年度一般会計最終予算（歳出）額構成図



2 補正の主な内容

(1) 12月補正(定例会)(12月18日議決)の主な内容

(単位：千円)

| 事項 | 項目 | 名称 | 金額          | 備考 |
|----|----|----|-------------|----|
| 人  | 事件 |    | △ 1,182,855 |    |

(2) 2月補正(定例会)(2月24日議決)の主な内容

(単位：千円)

| 事項 | 項目 | 名称 | 金額          | 備考 |
|----|----|----|-------------|----|
| 公  | 健康 | 福祉 | 1,289,830   |    |
| 農  | 林  | 産  | △ 257,819   |    |
| 土  | 木  | 産  | 2,627,959   |    |
| 教  | 育  | 庁  | 282,799     |    |
| 単  | 独  | 事  |             |    |
| 教  | 育  | 業  | △ 353,785   |    |
| 公  | 共  | 復  |             |    |
| 農  | 災  | 旧  | △ 585,658   |    |
| 土  | 林  | 産  | △ 4,682,895 |    |
| 国  | 轄  | 業  |             |    |
| 直  | 事  | 負  |             |    |
| 農  | 水  | 産  | 248,102     |    |
| 土  | 木  | 産  | △ 1,844,509 |    |

(3) 3月27日専決処分の主な内容

(単位：千円)

| 事項 | 項目 | 名称 | 金額        | 備考 |
|----|----|----|-----------|----|
| 維  | 持  | 繕  | △ 345,440 |    |
|    | 修  | 費  |           |    |

3 平成20年度下半期の予算執行状況

平成20年度下半期における一般会計歳入歳出予算の収入及び支出の状況は、次のとおりです。

第4表

平成20年度一般会計予算収入状況（21.3.31現在）

（単位：千円、％）

| 区分            | 予算額<br>（最終） | 収入済額（A）     | 収入済額（B） | 収入歩合<br>$\frac{(B)}{(A)}$ |
|---------------|-------------|-------------|---------|---------------------------|
| 1 県税          | 113,700,000 | 108,652,538 | 95.6    |                           |
| 2 地方消費税清算金    | 21,252,000  | 21,252,385  | 100.0   |                           |
| 3 地方譲与税       | 3,512,253   | 2,417,023   | 68.8    |                           |
| 4 地方特例交付金     | 2,012,026   | 2,012,026   | 100.0   |                           |
| 5 地方交付税       | 188,351,218 | 188,351,218 | 100.0   |                           |
| 6 交通安全対策特別交付金 | 518,326     | 518,326     | 100.0   |                           |
| 7 分担金及び負担金    | 2,941,496   | 2,184,085   | 74.3    |                           |
| 8 使用料及び手数料    | 8,224,579   | 8,040,167   | 97.8    |                           |
| 9 国庫支出金       | 76,981,124  | 63,559,609  | 82.6    |                           |
| 10 財産収入       | 1,131,586   | 1,182,357   | 104.5   |                           |
| 11 寄附金        | 117,036     | 121,156     | 103.5   |                           |
| 12 繰入金        | 6,990,563   | 2,670,803   | 38.2    |                           |
| 13 繰越金        | 2,792,367   | 2,792,368   | 100.0   |                           |
| 14 諸収入        | 70,747,543  | 69,917,423  | 98.8    |                           |
| 15 県債         | 83,251,400  | 47,353,600  | 56.9    |                           |
| 計             | 582,523,517 | 521,025,084 | 89.4    |                           |

（注）予算額、収入済額とも繰越明許費及び事故繰越しを含みます。

第5表

## 平成20年度一般会計予算支出状況(21.3.31現在)

(単位:千円、%)

| 区分       | 予算額<br>(最終) | 予算額<br>(A)  | 支出済額<br>(B) | 執行率<br>$\frac{(B)}{(A)}$ |
|----------|-------------|-------------|-------------|--------------------------|
| 1 議会費    | 1,087,801   | 1,087,801   | 1,075,105   | 98.8                     |
| 2 総務費    | 36,758,739  | 36,758,739  | 29,521,729  | 80.3                     |
| 3 民生費    | 60,370,126  | 60,370,126  | 50,997,121  | 84.5                     |
| 4 衛生費    | 21,586,726  | 21,586,726  | 20,788,417  | 96.3                     |
| 5 労働費    | 9,413,550   | 9,413,550   | 9,215,265   | 97.9                     |
| 6 農林水産業費 | 30,776,280  | 30,776,280  | 24,990,410  | 81.2                     |
| 7 商工費    | 58,657,447  | 58,657,447  | 57,814,721  | 98.6                     |
| 8 土木費    | 90,138,456  | 90,138,456  | 65,272,981  | 72.4                     |
| 9 警察費    | 27,834,190  | 27,834,190  | 24,483,069  | 88.0                     |
| 10 教育費   | 119,969,905 | 119,969,905 | 110,581,804 | 92.2                     |
| 11 災害復旧費 | 3,165,664   | 3,165,664   | 2,245,370   | 70.9                     |
| 12 公債費   | 94,490,540  | 94,490,540  | 94,478,772  | 99.9                     |
| 13 諸支出金  | 28,239,170  | 28,239,170  | 28,235,872  | 100.0                    |
| 14 予備費   | 34,923      | 34,923      |             |                          |
| 計        | 582,523,517 | 582,523,517 | 519,700,636 | 89.2                     |

(注) 1 予備費の配当がなされたものは、配当款別に整理してあります。

2 予算額、支出済額とも繰越明許費及び事故繰越しを含みます。

第3 県民負担の状況

平成20年度最終予算額をベースにして、県民負担の状況をみると、次のとおりです。

第1表

平成20年度県税予算額の内容

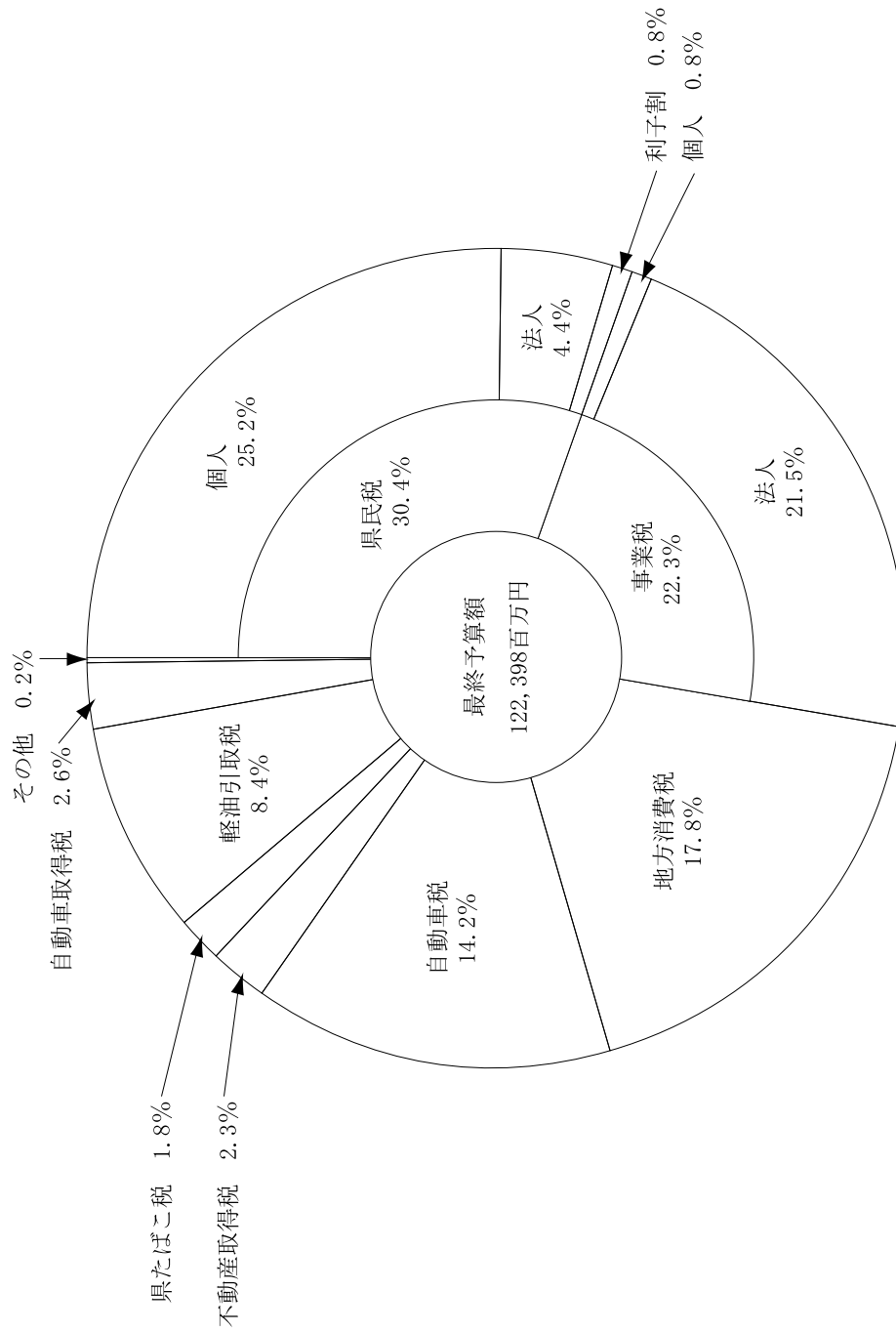
(単位：千円)

| 項 目             | 平成20年度      |             | 年度最終予 算 額 比 率 % | 平成19年度 決 算 額 (C) | 比 較 増 減       |                 |
|-----------------|-------------|-------------|-----------------|------------------|---------------|-----------------|
|                 | 当初予算額 (A)   | 最終予算額 (B)   |                 |                  | (B) - (C) (D) | 増減率 (D) / (C) % |
| 1 県             | 38,642,000  | 37,184,000  | 30.4            | 37,418,962       | △ 234,962     | △ 0.6           |
| { 個人            | 31,742,000  | 30,790,000  | 25.2            | 30,796,870       | △ 6,870       | △ 0.0           |
| { 法人            | 6,001,000   | 5,408,000   | 4.4             | 5,711,433        | △ 303,433     | △ 5.3           |
| { 子 割           | 899,000     | 986,000     | 0.8             | 910,659          | 75,341        | 8.3             |
| 2 事 業 税         | 28,652,000  | 27,269,000  | 22.3            | 27,954,604       | △ 685,604     | △ 2.5           |
| { 個人            | 968,000     | 965,000     | 0.8             | 1,035,475        | △ 70,475      | △ 6.8           |
| { 法人            | 27,684,000  | 26,304,000  | 21.5            | 26,919,129       | △ 615,129     | △ 2.3           |
| 3 地 方 消 費 税     | 22,153,000  | 21,809,812  | 17.8            | 22,989,840       | △ 1,180,028   | △ 5.1           |
| 4 不 動 産 取 得 税   | 2,679,000   | 2,746,000   | 2.3             | 3,076,476        | △ 330,476     | △ 10.7          |
| 5 県 た ば こ 税     | 2,146,000   | 2,134,000   | 1.8             | 2,270,809        | △ 136,809     | △ 6.0           |
| 6 ゴ ル フ 場 利 用 税 | 153,000     | 160,000     | 0.1             | 168,545          | △ 8,545       | △ 5.1           |
| 7 自 動 車 税       | 17,613,000  | 17,405,000  | 14.2            | 17,887,828       | △ 482,828     | △ 2.7           |
| 8 鉱 区 税         | 5,000       | 5,000       | 0.0             | 5,818            | △ 818         | △ 14.1          |
| 9 自 動 車 取 得 税   | 3,561,000   | 3,208,000   | 2.6             | 3,725,600        | △ 517,600     | △ 13.9          |
| 10 軽 油 引 取 税    | 11,052,000  | 10,261,000  | 8.4             | 11,603,449       | △ 1,342,449   | △ 11.6          |
| 11 狩 猟 税        | 35,000      | 34,000      | 0.0             | 36,699           | △ 2,699       | △ 7.4           |
| 12 産 業 廃 棄 物 税  | 153,000     | 182,000     | 0.1             | 169,450          | 12,550        | 7.4             |
| 13 旧 法 に よ る 税  |             |             |                 | 423              | △ 423         | 皆減              |
| 合 計             | 126,844,000 | 122,397,812 | 100.0           | 127,308,501      | △ 4,910,689   | △ 3.9           |

(注) 1 地方消費税には、都道府県間清算後の額を計上している。

2 千円未満は四捨五入のため、計において一致しない場合がある。

平成20年度県税最終予算額の構成比



第1図

第4 県有財産、県債及び一時借入金

1 平成20年度における県有財産現在高の状況

平成21年3月31日現在における県有財産現在高は、次のとおりです。

(1) 公有財産

第1表

公有財産現在高の状況

| 区 分     | 平成20年3月31日現在                                               | 平成21年3月31日現在                                               | 差 引 増 減                                                |
|---------|------------------------------------------------------------|------------------------------------------------------------|--------------------------------------------------------|
| 土地      | (865,327.10m <sup>2</sup> )<br>16,506,483.27m <sup>2</sup> | (858,286.92m <sup>2</sup> )<br>16,452,823.82m <sup>2</sup> | (△7,040.18m <sup>2</sup> )<br>△53,659.45m <sup>2</sup> |
| 建物      | 1,868,647.12m <sup>2</sup>                                 | 1,874,698.82m <sup>2</sup>                                 | 6,051.70m <sup>2</sup>                                 |
| 山林(面積)  | 31,914,564.75m <sup>2</sup>                                | 32,025,055.82m <sup>2</sup>                                | 110,491.07m <sup>2</sup>                               |
| 立木(蓄積)  | 594,919.25m <sup>3</sup>                                   | 594,919.25m <sup>3</sup>                                   | —                                                      |
| 船舶      | 3 隻 (602.00トン)                                             | 3 隻 (602.00トン)                                             | —                                                      |
| 航空機     | 1 機                                                        | 1 機                                                        | —                                                      |
| 有価証券    | 5,212,991千円                                                | 5,206,145千円                                                | △6,846千円                                               |
| 出資による権利 | 27,799,355千円                                               | 27,056,613千円                                               | △742,742千円                                             |
| 地権(地上権) | 27,750,550.93m <sup>2</sup>                                | 27,750,220.76m <sup>2</sup>                                | △330.17m <sup>2</sup>                                  |
| (鉱業権)   | 191,500.00m <sup>2</sup>                                   | 191,500.00m <sup>2</sup>                                   | —                                                      |
| (分湯権)   | 6,750千円                                                    | 6,750千円                                                    | —                                                      |
| 無体財産権   | 20件                                                        | 23件                                                        | 3件                                                     |

(注) 土地現在高の( )書きは、土地取得事業特別会計に係る分で外書きです。



(2) 基金

第2表

| 基金名            | 基金現在の状況      |              |             | 差引増減 |
|----------------|--------------|--------------|-------------|------|
|                | 平成20年3月31日現在 | 平成21年3月31日現在 | (単位：千円)     |      |
| 財政調整基金         | 1,571,059    | 1,878,405    | 307,346     |      |
| 県有施設整備基金       | 1,000,697    | 913,392      | △ 87,305    |      |
| 土地開発基金         | 4,673,285    | 5,236,313    | 563,028     |      |
| 災害救助基金         | 421,258      | 422,622      | 1,364       |      |
| 県債管理基金         | 26,317,057   | 16,507,077   | △ 9,809,980 |      |
| 環境保全基金         | 400,000      | 400,000      | 0           |      |
| 地域福祉基金         | 1,992,000    | 1,633,670    | △ 358,330   |      |
| ふるさと農村地域活性化基金  | 969,540      | 965,353      | △ 4,187     |      |
| 介護保険財政安定化基金    | 3,104,225    | 3,341,822    | 237,597     |      |
| 中山間地域等振興基金     | 189,613      | 80,916       | △ 108,697   |      |
| 森林整備地域活動支援基金   | 112,206      | 91,156       | △ 21,050    |      |
| 国民健康保険広域化等支援基金 | 491,984      | 493,460      | 1,476       |      |
| 高等学校奨学基金       | 29,694       | 57,604       | 27,910      |      |
| 離島漁業再生支援基金     | 7,039        | 7,196        | 157         |      |
| 産業廃棄物税基金       | 170,665      | 244,201      | 73,536      |      |

|                  |         |           |           |
|------------------|---------|-----------|-----------|
| 障がい者自立支援対策臨時特例基金 | 895,852 | 1,953,735 | 1,057,883 |
| やまがた緑環境税基金       | 550,270 | 676,934   | 126,664   |
| 社会貢献活動促進基金       |         | 123,835   | 123,835   |
| 後期高齢者医療財政安定化基金   |         | 291,115   | 291,115   |
| 地域活性化基金          |         | 2,181,497 | 2,181,497 |
| 消費者行政活性化基金       |         | 273,822   | 273,822   |
| 安心子ども基金          |         | 1,035,540 | 1,035,540 |
| 妊婦健康診査支援基金       |         | 682,217   | 682,217   |
| ふるさと雇用再生特別基金     |         | 5,240,100 | 5,240,100 |
| 緊急雇用創出事業臨時特例基金   |         | 2,390,039 | 2,390,039 |

2 平成20年度における地方債現在高の状況  
平成21年3月31日現在における地方債現在高は、次のとおりです。

## 第3表

| 区分                | 地方債現在高の状況                        |               | 差引増減        |
|-------------------|----------------------------------|---------------|-------------|
|                   | 平成20年3月31日現在                     | 平成21年3月31日現在  |             |
| 1 一般会計債           |                                  |               |             |
| (1) 普通債           | 1,059,977,193<br>(1,075,078,856) | 1,078,164,291 | 3,085,435   |
| (2) 災害復旧債         | 10,566,836                       | 11,142,733    | 575,897     |
| 小計                | 1,070,544,029<br>(1,085,645,692) | 1,089,307,024 | 3,661,332   |
| 2 特別会計            |                                  |               |             |
| (1) 母子寡婦福祉資金      | 976,435                          | 976,435       | 0           |
| (2) 小規模企業者等設備導入資金 | 8,939,670                        | 8,716,790     | △ 222,880   |
| (3) 土地取得事業        | 60,929                           | 0             | △ 60,929    |
| (4) 農業改良資金        | 379,738                          | 375,958       | △ 3,780     |
| (5) 流域下水道事業       | 14,056,392                       | 13,530,000    | △ 526,392   |
| (6) 港湾整備事業        | 4,169,464                        | 3,748,887     | △ 420,577   |
| 小計                | 28,582,628                       | 27,348,070    | △ 1,234,558 |
| 合計                | 1,099,126,657<br>(1,114,228,320) | 1,116,655,094 | 2,426,774   |

(注) 1 ( ) 内の数値は、旧県立日本海病院に係る現在高を含めた金額であり、差引増減については、当該金額との比較を行っている。  
2 3月31日現在高には、出納整理期間の借入額は含まない。

3 平成20年度における一時借入金  
平成21年3月31日現在において、一時借入れはありません。

## 第5 公営企業の業務状況

## 1 平成21年度当初予算の概要

## (1) 経営方針

## イ 病院事業

- a 安全で良質な医療サービスの提供と患者サービスの向上に努めます。
- b 持続的運営が可能な収支達成と安定的経営基盤の構築に努めます。
- c 人材の確保育成と職員の意識改革を推進します。

## ロ 電気事業

- a 電気事業については、事業の効率的な運営を図るとともに、発電所の保全及び事故防止に留意し、機械及び土木施設の改良・修繕工事を実施します。
- b 長井ダム建設に係る新野川第一発電所建設及び野川第二発電所建設事業については、ダム建設の進捗状況に併せて、計画的な事業推進を図ります。

## ハ 工業用水道事業

- a 酒田工業用水道事業については、経営の基盤となる水需要の拡大と効率的な事業運営に努めるとともに、長期展望に立つてより一層の経営改善を図ります。
- b 八幡原工業用水道事業については、経営の基盤となる水需要の拡大と効率的な事業運営に努めます。
- c 福田工業用水道事業については、経営の基盤となる水需要の拡大と効率的な事業運営に努めます。

## ニ 公営企業資産運用事業

- a 資金と資産の効率的な運用を図ります。

- b 県民ゴルフ場については、指定管理者制度により、より効率的で効果的な運営と経費の縮減を図ります。

## ホ 水道用水供給事業

- a 置賜広域水道用水供給事業については、1日最大給水量60,600m<sup>3</sup>（1日平均給水量45,961m<sup>3</sup>）の安定的給水と効率的な事業運営に努めます。
- b 村山広域水道用水供給事業については、1日最大給水量122,500m<sup>3</sup>（1日平均給水量82,494m<sup>3</sup>）の安定的給水と効率的な事業運営に努めます。
- c 最上広域水道用水供給事業については、1日最大給水量19,849m<sup>3</sup>（1日平均給水量17,035m<sup>3</sup>）の安定的給水と効率的な事業運営に努めます。
- d 庄内広域水道用水供給事業については、1日最大給水量108,603m<sup>3</sup>（1日平均給水量70,593m<sup>3</sup>）の安定的給水と効率的な事業運営に努めます。

## ヘ 駐車場事業

指定管理者制度により、より効率的で効果的な運営と経費の縮減を図ります。

(2) 当初予算の概要  
イ 病院事業  
第1表

収益的収入及び支出  
(収入)

(支出)  
(単位：千円)

| 科 目              | 予 算 額      | 科 目              | 予 算 額      |
|------------------|------------|------------------|------------|
| 病院事業収益           | 28,987,239 | 病院事業費用           | 29,487,239 |
| 医療収益             | 24,592,171 | 医療費用             | 28,038,613 |
| 医療外収益            | 4,381,431  | 医療外費用            | 1,246,044  |
| 特別利益             | 13,637     | 特別損失             | 200,582    |
| がん・生活習慣病センター事業収益 | 1,016,186  | 予備費              | 2,000      |
| 医療収益             | 649,180    | がん・生活習慣病センター事業費用 | 1,016,186  |
| 医療外収益            | 366,776    | 医療費用             | 980,664    |
| 特別利益             | 230        | 医療外費用            | 34,572     |
| 救命救急センター事業収益     | 2,973,425  | 特別損失             | 950        |
| 医療収益             | 1,684,112  | 救命救急センター事業費用     | 2,973,425  |
| 医療外収益            | 1,289,127  | 医療費用             | 2,879,772  |
| 特別利益             | 186        | 医療外費用            | 91,303     |
| 合 計              | 32,976,850 | 特別損失             | 2,350      |
|                  |            | 合 計              | 33,476,850 |

資本的収入及び支出

(収入)

(支出)

(単位：千円)

| 科                   | 目                   | 予         | 算 | 額         | 科                   | 目                   | 予 | 算 | 額         |
|---------------------|---------------------|-----------|---|-----------|---------------------|---------------------|---|---|-----------|
| 病院事業資本的収入           | 病院事業資本的収入           | 1,973,573 |   | 1,973,573 | 病院事業資本的支出           | 病院事業資本的支出           |   |   | 3,297,586 |
| がん・生活習慣病センター事業資本的収入 | がん・生活習慣病センター事業資本的収入 | 38,087    |   | 38,087    | がん・生活習慣病センター事業資本的支出 | がん・生活習慣病センター事業資本的支出 |   |   | 57,079    |
| 救命救急センター事業資本的収入     | 救命救急センター事業資本的収入     | 140,212   |   | 140,212   | 救命救急センター事業資本的支出     | 救命救急センター事業資本的支出     |   |   | 224,988   |
| 合                   | 計                   |           |   | 2,151,872 | 合                   | 計                   |   |   | 3,579,653 |

第 2 表

平成21年度県立病院延患者数及び1日平均患者数見込

(単位：人)

| 入    | 院       |         | 外       |         | 来     |           | 計     |
|------|---------|---------|---------|---------|-------|-----------|-------|
|      | 延患者数    | 1日平均患者数 | 延患者数    | 1日平均患者数 | 延患者数  | 1日平均患者数   |       |
| 延患者数 | 508,657 |         |         |         |       |           |       |
|      |         | 1,394   |         |         |       |           |       |
|      |         |         | 699,962 |         | 2,858 |           |       |
|      |         |         |         |         |       | 1,208,619 |       |
|      |         |         |         |         |       |           | 4,252 |

ロ 電気事業  
収益の収入及び支出

第3表  
(収入)

|      |     | (支出)      |      | (単位：千円) |           |
|------|-----|-----------|------|---------|-----------|
| 科目   | 目   | 予算額       | 科目   | 目       | 予算額       |
| 電気事業 | 収益  |           | 電気事業 | 費用      |           |
| 営業   | 収益  | 2,728,336 | 営業   | 費用      | 2,797,907 |
| 営業   | 外収益 | 74,716    | 営業   | 外費用     | 349,622   |
| 特別   | 利益  | 1,074,545 | 特別   | 損失      | 585,142   |
|      |     |           | 予    | 備費      | 5,000     |
| 合    | 計   | 3,877,597 | 合    | 計       | 3,737,671 |

資本の収入及び支出

第4表  
(収入)

|    |      | (支出)      |      | (単位：千円) |           |
|----|------|-----------|------|---------|-----------|
| 科目 | 目    | 予算額       | 科目   | 目       | 予算額       |
| 資本 | 収入   |           | 資本   | 支出      |           |
| 負債 | 担保入金 | 4,041,002 | 建設   | 改良費     | 2,221,243 |
| 貸付 | 金償還金 | 15,000    | 企業   | 償還金     | 293,744   |
|    |      |           | その他の | 投資      | 724       |
|    |      |           | 予    | 備費      | 3,000     |
| 合  | 計    | 4,056,002 | 合    | 計       | 2,518,711 |

ハ 工業用水道事業  
収益的收入及び支出

第5表  
(収入)

(支出) (単位：千円)

| 科 目          | 予 算 額   | 科 目          | 予 算 額   |
|--------------|---------|--------------|---------|
| 工業用水道事業収益    | 307,903 | 工業用水道事業費用    | 223,468 |
| 酒田工業用水道営業収益  | 140,660 | 酒田工業用水道営業費用  | 62,466  |
| 八幡原工業用水道営業収益 | 9,692   | 八幡原工業用水道営業費用 | 6,159   |
| 福田工業用水道営業収益  | 1,100   | 福田工業用水道営業費用  | 11,427  |
| 営業外収益        |         | 営業外費用        | 18,619  |
|              |         | 特別損失         | 2,000   |
| 合 計          | 459,355 | 合 計          | 324,139 |

資本的收入及び支出

第6表  
(収入)

(支出) (単位：千円)

| 科 目     | 予 算 額   | 科 目     | 予 算 額   |
|---------|---------|---------|---------|
| 資本的収入   |         | 資本的支出   |         |
| 資本的補助収入 | 73,300  | 建設的改良支出 | 440,273 |
| 借入金     | 50,000  | 企業債償還   | 14,897  |
| 借入負担金   | 6,041   | 借入金償還   | 78,165  |
|         |         | その他の投資  | 140     |
|         |         | 予備費     | 1,000   |
| 合 計     | 129,341 | 合 計     | 534,475 |



二 公営企業資産運用事業  
収益の収入及び支出

第7表  
(収入)

(単位：千円)

| 科      | 目   | 予 | 算 | 額       | 科      | 目   | 予 | 算 | 額       |
|--------|-----|---|---|---------|--------|-----|---|---|---------|
| 資産運用事業 | 収益  |   |   |         | 資産運用事業 | 費用  |   |   | 161,689 |
| 営業     | 収益  |   |   | 110,712 | 営業     | 費用  |   |   | 11,832  |
| 営業     | 外収益 |   |   | 18,580  | 営業     | 外費用 |   |   | 3,000   |
| 特別     | 利益  |   |   | 65,779  | 予備     | 費用  |   |   |         |
| 合計     | 計   |   |   | 195,071 | 合計     | 計   |   |   | 176,521 |

資本の収入及び支出

第8表  
(収入)

(単位：千円)

| 科  | 目   | 予 | 算 | 額       | 科   | 目  | 予 | 算 | 額      |
|----|-----|---|---|---------|-----|----|---|---|--------|
| 資本 | 収入  |   |   |         | 資本  | 支出 |   |   | 10,779 |
| 貸付 | 償還金 |   |   | 427,998 | 建設  | 改良 |   |   | 50,000 |
|    |     |   |   |         | 長期  | 貸付 |   |   | 15,000 |
|    |     |   |   |         | 借入金 | 償還 |   |   | 1,000  |
| 合計 | 計   |   |   | 427,998 | 予備  | 金  |   |   | 76,779 |

ホ 水道用水供給事業  
収益的收入及び支出

第9表  
(収入)

(支出) (単位：千円)

| 科 目        | 予 算 額     | 科 目        | 予 算 額     |
|------------|-----------|------------|-----------|
| 水道用水供給事業収益 |           | 水道用水供給事業費用 |           |
| 置賜広域水道営業収益 | 1,209,789 | 置賜広域水道営業費用 | 940,110   |
| 村山広域水道営業収益 | 2,410,161 | 村山広域水道営業費用 | 1,741,919 |
| 最上広域水道営業収益 | 464,820   | 最上広域水道営業費用 | 415,989   |
| 庄内広域水道営業収益 | 2,272,314 | 庄内広域水道営業費用 | 1,831,541 |
| 営業外収益      | 74,623    | 営業外費用      | 1,104,433 |
| 合 計        | 6,431,707 | 予 備 費      | 10,000    |
|            |           | 合 計        | 6,043,992 |

資本的收入及び支出

第10表  
(収入)

(支出) (単位：千円)

| 科 目   | 予 算 額   | 科 目    | 予 算 額     |
|-------|---------|--------|-----------|
| 資本的収入 |         | 資本的支出  |           |
| 出 資   |         | 建設的改良  | 109,677   |
| 収入 金  | 626,086 | 企業債償還  | 2,826,198 |
|       |         | 借入金償還  | 333,334   |
|       |         | その他の投資 | 853       |
|       |         | 予 備 費  | 1,000     |
| 合 計   | 626,086 | 合 計    | 3,271,062 |

～ 駐車場事業  
収益的收入及び支出

第11表  
(収入)

(単位：千円)

|       |     | (支出)   |        |        |
|-------|-----|--------|--------|--------|
| 科     | 目   | 予      | 算      | 額      |
| 駐車場事業 | 業収  |        |        |        |
|       | 業外収 |        |        |        |
|       | 益   |        |        |        |
| 営業    | 業収  | 36,000 |        |        |
| 営業    | 業外収 | 100    |        |        |
| 営業    | 益   |        |        |        |
| 合計    | 計   |        | 36,100 |        |
| 科     | 目   | 予      | 算      | 額      |
| 駐車場   | 事業費 |        |        |        |
| 営業    | 業費  |        |        |        |
| 営業    | 業外費 |        |        |        |
| 予     | 備費  |        |        |        |
| 合計    | 計   |        |        | 18,317 |

資本の支出

第12表  
(支出)

(単位：千円)

| 科  | 目   | 予 | 算 | 額      |
|----|-----|---|---|--------|
| 資本 | 支出  |   |   |        |
| 建設 | 改良費 |   |   | 893    |
| 企業 | 償還金 |   |   | 16,059 |
| 借入 | 償還金 |   |   | 16,500 |
| 合計 | 計   |   |   | 33,452 |

## 2 平成20年度下半期業務状況

## (1) 業務の状況

## イ 病院事業

平成20年度下半期における県立病院の患者利用状況は、入院延患者数は、246,243人(1日平均1,353.0人)、外来延患者数は、337,242人(1日平均2,793.2人)となっており、これを上半期に比べると、入院では、5,506人の減(1日平均22.7人の減)、外来では、10,816人の減(1日平均24.9人の増)となっております。

また、20年度における患者利用者数を19年度と比べると、入院延患者数は、95,978人の減(1日平均517.1人の減)となっており、外来では、128,347人の減(1日平均1,004.9人の減)となっております。なお、平成20年4月に独立行政法人化した旧県立日本海病院に係るものを除いた19年度の患者利用者数と比べると、入院延患者数は、15,221人の減(1日平均75.8人の減)となっており、外来では、18,099人の減(1日平均101.2人の減)となっております。

## ロ 電気事業

下期における各発電所の供給電力量は、156,268,527KWHで、基準電力量145,990,000KWHに対し、10,278,527KWH、7.0%の増となりました。料金収入は、1,261,897,168円で基準料金1,248,578,840円に対し、13,318,328円、1.1%の増となりました。

## ハ 工業用水道事業

酒田工業用水道の下期の給水量(基本使用水量+超過使用水量)は、4,887,937m<sup>3</sup>で前年同期に比べ174,236m<sup>3</sup>、3.4%の減となりました。料金収入は、161,156,020円で前年同期に比べ5,355,180円、3.2%の減となりました。

八幡原工業用水道の下期の給水量(基本使用水量+超過使用水量)は、2,348,287m<sup>3</sup>で前年同期に比べ80,800m<sup>3</sup>、3.3%の減となりました。料金収入は、73,093,080円で前年同期に比べ3,270,840円、4.3%の減となりました。

福田工業用水道の下期の給水量(基本使用水量+超過使用水量)は、155,614m<sup>3</sup>で前年同期に比べ1,260m<sup>3</sup>、0.8%の減となりました。料金収入は、4,734,060円で前年同期に比べ270円の微増となりました。

## ニ 公営企業資産運用事業

県民ゴルフ場は4月17日に開業し、11月17日まで214日の営業を行ったところ、利用者数は15,785人で、前年度に比べ7,489人、90.3%の増となりました。

## ホ 水道用水供給事業

置賜広域水道用水供給事業の下期の給水状況は、基本水量60,600m<sup>3</sup>/日、使用水量7,929,238m<sup>3</sup>で前年同期に比べ827m<sup>3</sup>の微減となりました。料金収入は、570,964,179円で前年同期に比べ191,968,819円、25.2%の減となりました。

村山広域水道用水供給事業の下期の給水状況は、基本水量122,500m<sup>3</sup>/日、使用水量14,825,022m<sup>3</sup>で前年同期に比べ940,119m<sup>3</sup>、6.0%の減となりました。料金収入は、1,138,023,418円で前年同期に比べ479,199,982円、29.6%の減となりました。

最上広域水道用水供給事業の下期の給水状況は、基本水量21,000m<sup>3</sup>/日、使用水量3,103,022m<sup>3</sup>で前年同期に比べ102,322m<sup>3</sup>、3.4%の増となりました。料金収入は、213,175,038円で前年同期に比べ57,963,999円、21.4%の減となりました。

庄内広域水道用水供給事業の下期の給水状況は、基本水量141,110m<sup>3</sup>/日、使用水量11,831,257m<sup>3</sup>で前年同期に比べ660,070m<sup>3</sup>、5.3%の減となりました。料金収入は、1,070,228,505円で前年同期に比べ352,069,684円、24.8%の減となりました。

## ヘ 駐車場事業

下期における県営駐車場の総駐車台数は61,639台で、普通駐車台数46,340台、遊学館等利用駐車台数15,299台となりました。指定管理者からの平成20年度の納付金は39,430,000円となりました。

第13表

## 平成20年度下半期における各事業の業務状況

| 区                | 事業   | 分                  |                           | 平成20年度下半期                  | 平成19年度下半期                  | 増                         | 減 |
|------------------|------|--------------------|---------------------------|----------------------------|----------------------------|---------------------------|---|
|                  |      | 入院患者数<br>外来患者数     | 延数<br>(人)                 |                            |                            |                           |   |
| 病院               | 業    | 246,243<br>337,242 | 342,221<br>465,589        | △ 95,978<br>△ 128,347      |                            |                           |   |
| 電気               | 事業   | 基準電力<br>供給         | 量<br>(KWH)                | 145,990,000<br>156,268,527 | 155,775,000<br>123,154,540 | △ 9,785,000<br>33,113,987 |   |
| 工業用水             | 事業   | 契約基本<br>給水         | 水量<br>(m <sup>3</sup> /日) | 39,857<br>7,391,838        | 40,647<br>7,648,134        | △ 790<br>△ 256,296        |   |
| 公営企業資産運用事業(附帯事業) |      | 利用者                | 数<br>(人)                  | 4,192                      | 2,255                      | 1,937                     |   |
| 水道用水             | 供給事業 | 基本<br>使用           | 水量<br>(m <sup>3</sup> /日) | 345,210<br>37,688,539      | 345,210<br>39,187,233      | 0<br>△ 1,498,694          |   |
| 駐車               | 場事業  | 普通駐<br>車           | 台<br>数<br>(台)             | 46,340                     | 48,889                     | △ 2,549                   |   |

## (2) 補正予算及び予算執行状況

イ 収益的収支の補正及び執行状況は、次のとおりです。

第14表

平成20年度下半期補正予算等の概況

(単位：千円)

| 区          | 分     | 前回公表予算額    | 補正予算額    | 計          | A | 3月31日現在執行額 | B/A | %     |
|------------|-------|------------|----------|------------|---|------------|-----|-------|
|            |       |            |          |            |   |            |     |       |
| 病院事業       | 収益的収入 | 32,441,502 | △550,770 | 31,890,732 |   | 31,656,121 |     | 99.3  |
|            | 収益的支出 | 32,943,532 | △20,498  | 32,923,034 |   | 32,431,320 |     | 98.5  |
| 電気事業       | 収益的収入 | 2,880,185  | △7,975   | 2,872,210  |   | 2,901,944  |     | 101.0 |
|            | 収益的支出 | 2,648,003  | 6,447    | 2,654,450  |   | 2,599,711  |     | 97.9  |
| 工業用水道事業    | 収益的収入 | 495,824    | 22,141   | 517,965    |   | 529,225    |     | 102.2 |
|            | 収益的支出 | 321,986    | △15,221  | 306,765    |   | 287,532    |     | 93.7  |
| 公営企業資産運用事業 | 収益的収入 | 186,558    | 7,536    | 194,094    |   | 194,748    |     | 100.3 |
|            | 収益的支出 | 205,553    | 9,539    | 215,092    |   | 209,041    |     | 97.2  |
| 水道用水供給事業   | 収益的収入 | 6,517,128  | △19,367  | 6,497,761  |   | 6,512,381  |     | 100.2 |
|            | 収益的支出 | 6,458,766  | △226,137 | 6,232,629  |   | 6,132,072  |     | 98.4  |
| 駐車場事業      | 収益的収入 | 39,706     | —        | 39,706     |   | 39,683     |     | 99.9  |
|            | 収益的支出 | 19,460     | —        | 19,460     |   | 18,898     |     | 97.1  |

ロ 資本的収支の補正及び執行状況は、次のとおりです。

第15表

## 平成20年度下半期補正予算等の概況

(単位：千円)

| 区        | 事業 | 分的    | 前回公表予算額   | 補正予算額       | 計         | 3月31日現在執行額 | B/A   | % |
|----------|----|-------|-----------|-------------|-----------|------------|-------|---|
|          |    |       |           |             |           |            |       |   |
| 病院       | 事業 | 資本的収入 | 2,659,993 | △ 540,869   | 2,119,124 | 2,107,009  | 99.4  |   |
|          |    | 資本的支出 | 3,470,071 | △ 293,682   | 3,176,389 | 3,006,012  | 94.6  |   |
| 電気       | 事業 | 資本的収入 | 330,000   | 269,135     | 599,135   | 599,915    | 100.1 |   |
|          |    | 資本的支出 | 3,077,212 | △ 227,110   | 2,850,102 | 2,806,273  | 98.5  |   |
| 工業用水     | 事業 | 資本的収入 | 48,900    | △ 9,300     | 39,600    | 44,368     | 112.0 |   |
|          |    | 資本的支出 | 657,018   | △ 47,618    | 609,400   | 587,522    | 96.4  |   |
| 公営企業資産運用 | 事業 | 資本的収入 | 68,550    | △ 1,635     | 66,915    | 66,916     | 100.0 |   |
|          |    | 資本的支出 | 1,141,640 | △ 524       | 1,141,116 | 1,140,116  | 99.9  |   |
| 水道用水供給   | 事業 | 資本的収入 | 4,302,509 | △ 2,006,092 | 2,296,417 | 2,307,522  | 100.5 |   |
|          |    | 資本的支出 | 9,869,180 | △ 54,803    | 9,814,377 | 9,416,262  | 95.9  |   |
| 駐車場      | 事業 | 資本的収入 | —         | —           | —         | —          | —     |   |
|          |    | 資本的支出 | 23,559    | 0           | 23,559    | 23,559     | 100.0 |   |

3 企業債の状況

平成21年3月31日現在における各事業会計の企業債残高は、次のとおりです。

第16表

平成20年度下半期末における企業債の概況

(単位：千円)

| 区 分             | 平成20年9月30日<br>現 在 残 高 |           | 平成20年度下半期  |            | 平成21年3月31日<br>現 在 残 高 |         | 左 の 内 訳    |            |
|-----------------|-----------------------|-----------|------------|------------|-----------------------|---------|------------|------------|
|                 | 借 入 額                 | 償 還 額     | 借 入 額      | 償 還 額      | 政 府 資 金               | そ の 他   | 政 府 資 金    | そ の 他      |
| 病 院 事 業         | 632,700               | 1,102,488 | 37,477,986 | 37,008,198 | (87.9)                | (12.1)  | 32,526,703 | 4,481,495  |
| 電 気 事 業         | —                     | 165,974   | 4,966,137  | 4,800,163  | (56.5)                | (43.5)  | 2,714,084  | 2,086,079  |
| 工 業 用 水 道 事 業   | —                     | 7,127     | 165,259    | 158,132    | (40.4)                | (59.6)  | 63,900     | 94,232     |
| 水 道 用 水 供 給 事 業 | —                     | 2,981,160 | 32,673,253 | 29,692,093 | (36.6)                | (63.4)  | 10,865,058 | 18,827,035 |
| 駐 車 場 事 業       | —                     | 8,030     | 38,324     | 30,294     | (—)                   | (100.0) | —          | 30,294     |
| 計               | 632,700               | 4,264,779 | 75,320,959 | 71,688,880 | (64.4)                | (35.6)  | 46,167,745 | 25,519,135 |

(注) 1 政府資金には、財務省財政融資資金並びに独立行政法人郵便貯金・簡易生命保険管理機構郵便貯金資金及び簡易生命保険資金より借り入れたものを計上しました。

2 ( ) 書きは、残高の構成比率を%で表示したものです。