



# 山形県公報

平成21年12月25日 (金)

号 外 (42)

## 目 次

### 告 示

○財政状況の公表…………… (財 政 課) … 1

## 告 示

### 山形県告示第1089号

地方自治法（昭和22年法律第67号）第243条の3第1項の規定による平成20年度決算状況及び平成21年度上半期の財政状況並びに地方公営企業法（昭和27年法律第292号）第40条の2第1項の規定による平成20年度決算状況及び平成21年度上半期の業務の状況を次のとおり公表する。

平成21年12月25日

山形県知事 吉 村 美 栄 子

今回の財政状況の公表は、一般会計及び特別会計については、平成20年度の決算状況及び平成21年度上半期の補正予算の状況、公営企業会計については、平成20年度の決算状況及び平成21年度上半期の業務の状況となります。

第1 平成20年度決算状況

1 一般会計

(1) 決算収支の状況

平成20年度の一般会計決算額は、第1表のとおり、歳入総額は、5,653億4,538万5千円、歳出総額は、5,608億9,151万5千円であり、歳入歳出総額の差引（形式収支）は44億5,386万5千円となりますが、明許繰越等により翌年度へ繰り越すべき財源7億9,810万5千円を差し引きますと、実質収支は36億5,576万5千円となり、前年度の23億3,543万5千円を上回りました。

第1表

平成20年度一般会計決算収支 (単位：千円)

区	分	平成20年度決算額 (A)	平成19年度決算額 (B)	比較増減 (A) - (B)
1 歳入	総額	565,345,385	568,922,416	△3,577,031
	総額	560,891,516	566,130,048	△5,238,532
	歳入	4,453,868	2,792,368	1,661,500
4 翌年度へ繰り越すべき財源	(1) 継続費通次繰越額	—	—	—
	(2) 繰越明許費繰越額	797,539	437,655	359,884
	(3) 事故繰越し繰越額	564	19,275	△18,711
	計	798,103	456,930	341,173
5 実質収支	額	3,655,765	2,335,438	1,320,327

(注) 千円未満は四捨五入のため、計又は差引において一致しない場合がある。

最近5箇年間に於ける決算収支の推移は、第2表のとおりです。平成20年度におきましては、歳入歳出とも前年度の決算額を下回り、実質収支の黒字額が増加し、単年度収支は黒字となりました。

(注) 単年度収支＝当該年度実質収支－前年度実質収支

第 2 表

最近 5 箇 年 間 の 決 算 収 支 の 推 移 (一般会計)

(単位：千円)

区 分	平 成 16 年 度	平 成 17 年 度	平 成 18 年 度	平 成 19 年 度	平 成 20 年 度	
歳 入 総 額	622,444,832	602,251,460	577,034,621	568,922,416	565,345,385	
歳 出 総 額	618,391,033	598,066,707	572,641,909	566,130,048	560,891,516	
歳 入 歳 出 差 引 額	4,053,799	4,184,754	4,392,712	2,792,368	4,453,868	
翌 年 度 へ 繰 り 越 す べ き 財 源 額	1,287,543	1,298,901	989,933	456,930	798,103	
実 質 収 支 額	2,766,256	2,885,853	3,402,779	2,335,438	3,655,765	
前 年 度 剰 余 金	2,539,758	2,766,256	2,885,853	3,402,779	2,335,438	
単 年 度 収 支	226,498	119,597	516,926	△1,067,341	1,320,327	
対 前 年 度 増 加 率	歳 入	% △2.5	% △3.2	% △4.2	% △1.4	% △0.6
	歳 出	△2.3	△3.3	△4.3	△1.1	△0.9

(2) 歳入決算の状況

一般会計における歳入決算総額は5,653億4,538万余円で、予算額に対し97.1パーセントの比率となりました。これは、主として事業を翌年度へ繰り越したことに  
よるものです。

また、前年度の歳入決算総額と比較すると、35億7,703万余円、0.6パーセントの減少となりました。

主な歳入の状況は次のとおりです。

イ 県税は、主力の製造業の減収等による法人関係税の減、ディーゼル車保有台数の減等による軽油引取税の減、消費低迷による地方消費税の減等により、2.6パー  
セントの減少となり、構成比率は20.2パーセントと前年度に比較し0.4ポイント低下しました。

ロ 地方交付税は、0.2パーセントの減少となり、構成比率は歳入総額が減少したことにより前年度に比較し0.1ポイント上昇しました。

ハ 国庫支出金は、国補正に伴い新設・拡充した基金への積立分としての交付金の増加等により10.9パーセントの増加となり、構成比率は前年度に比較し1.2ポイン  
ト上昇しました。

ニ 県債は、3.1パーセントの増加となり、構成比率は前年度に比較し0.5ポイント上昇しました。

第3表

平成20年度一般会計歳入予算額及び決算額

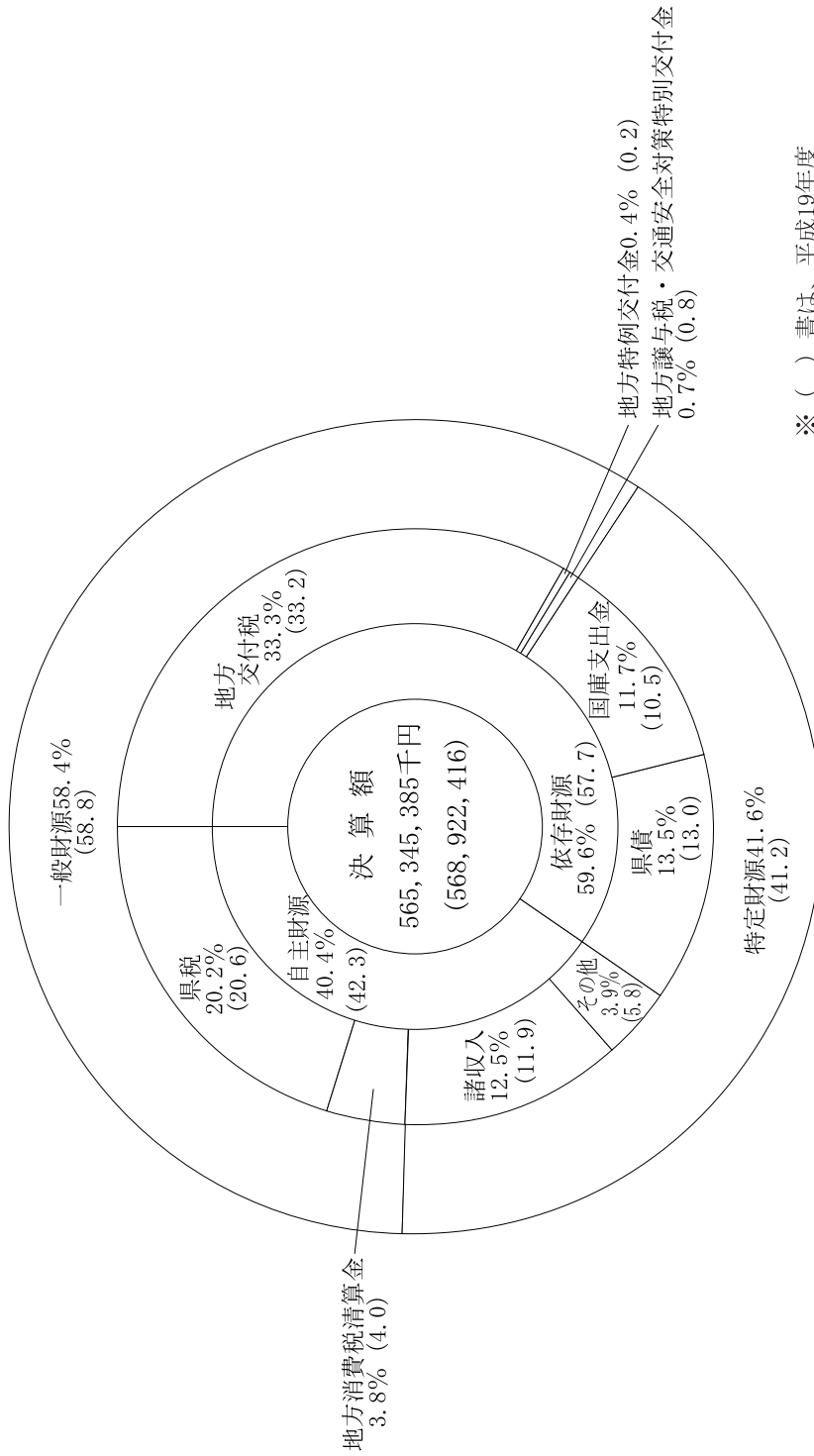
(単位：千円)

区分	平成20年度			年度		平成19年度 決算額(C)	比較増減 (B)-(C)(D)	対前年度 増加率(D)/(C) %
	最終予算額(A)	決算額(B)	差 (B)-(A)	引 (A)	決算 構成 率 %			
一 歳入								
1 県税	113,700,000	114,225,452	525,452		20.2	117,321,261	△3,095,809	△2.6
2 地方消費税清算金	21,252,000	21,252,385	385		3.8	22,891,552	△1,639,167	△7.2
3 地方譲与税	3,512,253	3,512,253	0	0	0.6	3,792,007	△279,754	△7.4
4 地方特例交付金	2,012,026	2,012,026	0	0	0.4	950,551	1,061,475	111.7
5 地方交付税	188,351,218	188,351,218	0	0	33.3	188,734,506	△383,288	△0.2
6 交通安全対策特別交付金	518,326	518,326	0	0	0.1	581,127	△62,801	△10.8
7 分担金及び負担金	2,941,496	2,942,229	733	733	0.5	3,480,953	△538,724	△15.5
8 使用料及び手数料	8,224,579	8,204,305	△20,274	△20,274	1.5	8,327,535	△123,230	△1.5
9 国庫支出金	76,981,124	66,369,119	△10,612,005	△10,612,005	11.7	59,836,910	6,532,209	10.9
10 財産収入	1,131,586	1,230,014	98,428	98,428	0.2	1,248,122	△18,108	△1.5
11 寄附金	117,036	160,186	43,150	43,150	0.0	46,520	113,666	244.3
12 繰入金	6,990,563	6,872,902	△117,661	△117,661	1.2	15,908,994	△9,036,092	△56.8
13 繰越金	2,792,367	2,792,368	1	1	0.5	4,392,712	△1,600,344	△36.4
14 諸収入	70,747,543	70,738,802	△8,741	△8,741	12.5	67,556,065	3,182,737	4.7
15 県債	83,251,400	76,163,800	△7,087,600	△7,087,600	13.5	73,853,600	2,310,200	3.1
歳入合計	582,523,517	565,345,385	△17,178,132	△17,178,132	100.0	568,922,416	△3,577,031	△0.6

(注) 千円未満は四捨五入のため、計又は差引において一致しない場合がある。

第1図

平成20年度一般会計歳入決算額構成比



※（ ）書は、平成19年度

(3) 歳出決算の状況

一般会計における歳出決算総額は、5,608億9,151万余円で、予算額に対して96.3パーセントの比率となりました。決算額から翌年度への繰越額181億4,745万円を差し引くと、実質的な不用額は、34億8,455万余円となりました。

また、前年度の歳出決算総額と比較すると、52億3,853万余円、0.9パーセントの減少となりました。

主な歳出の状況は次のとおりです。

- イ 民生費は、社会保障関係経費の増加等により、10.1パーセントの増加となりました。
- ロ 労働費は、新設した基金への積立金の増加等により、452.3パーセントの増加となりました。
- ハ 土木費は、投資的経費の抑制等により、11.3パーセントの減少となりました。

第4表

平成20年度一般会計目的別予算額及び決算額

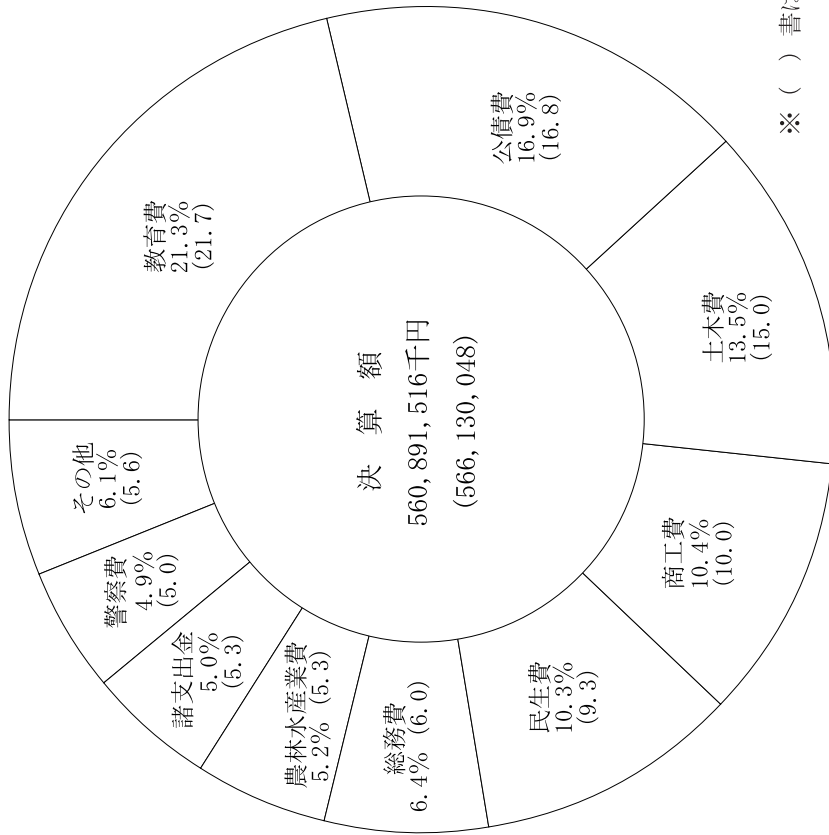
(単位：千円)

区 分	平 成 20 年 度			年 度		平成19年度 決算額 (C)	比較増減 (B)-(C) (D)	対前年度 増加率(D)/(C)
	最終予算額(A)	決算額(B)	差 (A) - (B)	引 (B)/(A)	成 率			
二 歳 出					%			%
1 議 会 費	1,087,801	1,081,867	5,934	99.5	0.2	1,101,492	△ 19,625	△ 1.8
2 総 務 費	36,758,740	36,122,706	636,033	98.3	6.4	33,886,582	2,236,124	6.6
3 民 生 費	60,370,126	57,749,164	2,620,962	95.7	10.3	52,472,838	5,276,326	10.1
4 衛 生 費	21,586,726	21,409,064	177,662	99.2	3.8	21,236,392	172,672	0.8
5 労 働 費	9,413,550	9,299,163	114,387	98.8	1.7	1,683,577	7,615,586	452.3
6 農 林 水 産 業 費	30,776,280	29,256,918	1,519,362	95.1	5.2	30,231,012	△ 974,094	△ 3.2
7 商 工 費	58,657,447	58,208,466	448,981	99.2	10.4	56,660,515	1,547,951	2.7
8 土 木 費	90,138,456	75,495,600	14,642,855	83.8	13.5	85,118,907	△ 9,623,307	△ 11.3
9 警 察 費	27,834,190	27,715,587	118,603	99.6	4.9	28,478,503	△ 762,916	△ 2.7
10 教 育 費	119,969,905	119,349,620	620,285	99.5	21.3	122,773,262	△ 3,423,642	△ 2.8
11 災 害 復 旧 費	3,165,664	2,488,059	677,605	78.6	0.4	7,209,283	△ 4,721,224	△ 65.5
12 公 債 費	94,490,540	94,479,429	11,111	100.0	16.9	95,118,979	△ 639,550	△ 0.7
13 諸 支 出 金	28,239,170	28,235,872	3,298	100.0	5.0	30,158,705	△ 1,922,833	△ 6.4
14 予 備 費	34,923	—	34,923	—	—	—	—	—
歳 出 合 計	582,523,517	560,891,516	21,632,001	96.3	100.0	566,130,048	△ 5,238,532	△ 0.9

(注) 千円未満は四捨五入のため、計又は差引において一致しない場合がある。

第 2 図

平成 20 年 度 一 般 会 計 目 的 別 決 算 額 構 成 比



※（ ）書は、平成19年度

2 特 別 会 計

平成20年度の特別会計の決算は、母子寡婦福祉資金特別会計ほか9会計で、最終予算額1,926億9,366万9千円に対し、歳入決算額1,946億5,804万9千円、歳出決算額1,917億6,756万9千円となり、歳入歳出差引額（形式収支）で28億9,048万9千円となりましたが、翌年度へ繰り越すべき財源7,336万円を差し引きますと、実質収支は28億1,712万9千円となり、翌年度に繰り越しました。

第5表

平成20年度特別会計の決算額

(単位：千円)

会計名	歳入歳出最終予算額 (A)	歳入決算額 (B)	歳出決算額 (C)	歳入歳出差引額 (B) - (C) (D)	翌年度へ繰り越す (繰越明許費) (E)	実質収支額 (D) - (E)
母子寡婦福祉資金	225,769	320,037	204,500	115,537	-	115,537
公債管理	180,062,775	180,062,770	180,062,770	0	-	0
市町村振興資金	3,040,506	3,040,506	2,986,029	54,478	-	54,478
小規模企業者等設備導入資金	769,537	2,216,046	703,353	1,512,693	-	1,512,693
土地取得事業	162,683	517,487	154,385	363,102	-	363,102
農業改良資金	357,050	427,968	164,970	262,998	-	262,998
沿岸漁業改善資金	60,957	129,069	40,790	88,279	-	88,279
林業改善資金	140,556	140,871	31,555	109,316	-	109,316
流域下水道事業	7,224,553	7,160,076	6,826,013	334,062	24,595	309,467
港湾整備事業	649,275	643,214	593,197	50,017	48,765	1,252
計	192,693,661	194,658,043	191,767,561	2,890,482	73,360	2,817,122

(注) 千円未満は四捨五入のため、計又は差引において一致しない場合がある。

3 普通会計

一般会計と特別会計の決算状況については、今まで説明したとおりですが、県財政全体を把握し、他の地方公共団体の財政と比較するためには、普通会計によることが適切です。

普通会計とは、一般会計と特別会計を合算し、会計間で重複している財源と企業会計の性格を有する事業等の決算額を控除したものです。

(1) 決算収支の状況

平成20年度の普通会計決算額は、歳入5,548億6,285万余円、歳出5,482億6,568万余円となり、前年度と比較すると、歳入112億9,029万余円(2.0パーセント減)、歳出130億6,192万余円(2.3パーセント減)それぞれ減少しました。

また、歳入歳出差引額(形式収支)は、65億9,716万余円の黒字となり、形式収支から明許繰越等のため翌年度へ繰り越すべき財源29億4,140万余円を控除した実質収支は、36億5,576万余円の黒字となりました。これを前年度と比較すると、単年度収支(平成20年度実質収支-平成19年度実質収支)は、13億2,032万余円の黒字となり、財政調整基金への積立金11億7,334万余円及び繰上償還金4,417万余円を黒字とみなし、財政調整基金の取崩し額15億3,500万円を赤字とみなして調整した実質単年度収支は、10億285万余円の黒字となりました。



第6表

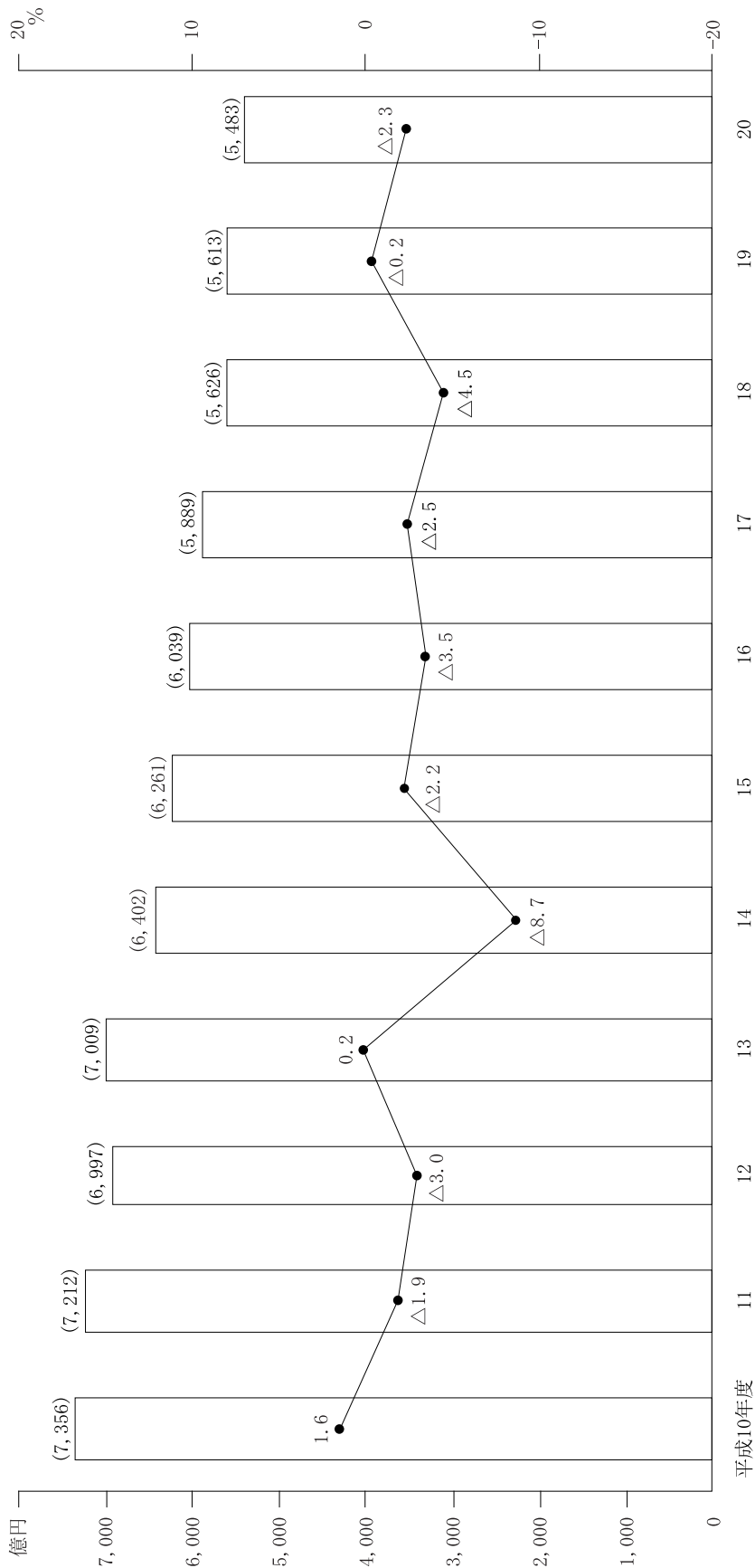
## 最近5箇年の決算収支の推移（普通会計）

(単位：千円)

区 分	平成16年度	平成17年度	平成18年度	平成19年度	平成20年度
歳入総額(A)	613,688,127	598,320,176	569,269,062	566,153,157	554,862,858
歳出総額(B)	603,907,249	588,924,880	562,644,950	561,327,618	548,265,689
形式収支(A)-(B)(C)	9,780,878	9,395,296	6,624,112	4,825,539	6,597,169
翌年度へ繰り越すべき財源(D)	6,683,763	5,523,248	3,221,333	2,490,101	2,941,403
実質収支(C)-(D)(E)	3,097,115	3,872,048	3,402,779	2,335,438	3,655,766
単年度収支(F)	△76,440	774,933	△469,269	△1,067,341	1,320,328
積立金(G)	1,271,331	1,384,446	1,443,324	1,706,566	1,173,346
繰上償還(H)	—	—	—	464,980	44,179
積立金取り崩し(I)	6,000,000	1,200,000	1,400,000	1,400,000	1,535,000
実質単年度収支(F)+(G)+(H)-(I)	△4,805,109	959,379	△425,945	△295,795	1,002,853

第3図

最近における歳出決算額及び対前年度伸び率の推移



(2) 歳入決算の状況

普通会計における歳入決算額は、5,548億6,285万余円で、前年度と比較し、112億9,029万余円、2.0パーセントの減少となりました。

款別の歳入決算額は、第7表のとおりですが、前年度と比較すると、一般財源（県税、地方譲与税、地方交付税等）は、県税の減少等により、1.3パーセント減少し、構成比は、前年度の56.8パーセントから57.2パーセントへ0.4ポイント上昇しました。国庫支出金の構成比については、前年度の10.6パーセントから12.0パーセントへ1.4ポイント上昇しました。また、県債の構成比は、前年度の14.0パーセントから13.7パーセントへ0.3ポイント低下しました。

第7表

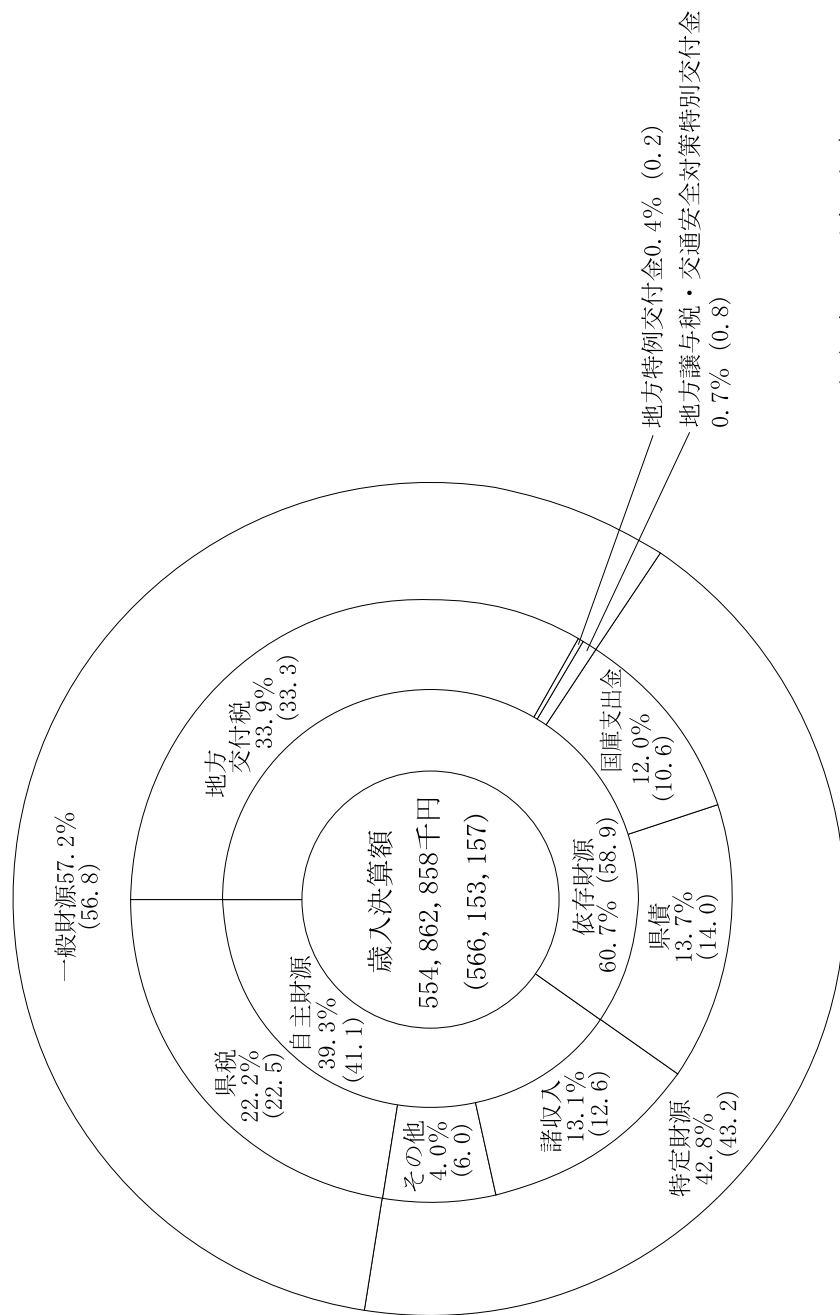
## 平成20年度普通会計歳入決算額

(単位:千円)

区	分	平成20年度		平成19年度		対前年度増加率 %
		決算額	構成比率 %	決算額	構成比率 %	
1	1 県	122,923,650	22.2	127,308,501	22.5	12.0
2	2 地方譲与税	3,512,253	0.6	3,792,007	0.7	△ 83.7
3	3 地方特例交付金	2,012,026	0.4	950,551	0.2	63.6
4	4 地方交付税	188,351,218	33.9	188,734,506	33.3	0.3
5	5 交通安全対策特別交付金	518,326	0.1	581,127	0.1	△ 1.4
6	6 分担金及び負担金	2,960,685	0.5	3,437,361	0.6	△ 12.8
7	7 使用料及び手数料	8,194,684	1.5	8,319,397	1.4	△ 2.6
8	8 国庫支出金	66,654,494	12.0	59,951,968	10.6	△ 3.3
9	9 財産収入	1,230,015	0.2	1,248,122	0.2	12.9
10	10 寄附金	160,186	0.0	46,520	0.0	△ 54.1
11	11 繰入金	4,732,245	0.9	14,570,811	2.6	26.6
12	12 繰越金	4,825,539	0.9	6,624,112	1.2	△ 12.4
13	13 諸収入	72,648,599	13.1	71,596,714	12.6	△ 4.8
14	14 県債	76,138,938	13.7	78,991,460	14.0	8.0
	計	554,862,858	100.0	566,153,157	100.0	△ 0.5

第 4 図

平成 20 年 度 普 通 会 計 歳 入 決 算 額 構 成 比



※（ ）書は、平成19年度

(3) 歳出決算の状況

普通会計における歳出決算額は、5,482億6,568万余円で、前年度に比較し、130億6,192万余円、2.3パーセントの減少となりました。

目的別歳出決算額は、第8表のとおりですが、前年度と比較し、労働費は、新設した基金への積立金の増加等により、258.4パーセントの増加となり、土木費は、投資的経費の抑制等により、11.1パーセントの減少となりました。

性質別歳出決算額は、第9表のとおりですが、前年度に比較し、義務的経費は、人件費が3.2パーセント減少したこと等により、3.1パーセントの減少となりました。また、投資的経費は、普通建設事業費の補助事業費及び災害復旧事業費がそれぞれ22.1パーセント、65.5パーセント減少した一方、単独事業費が2.7パーセント増加し、投資的経費全体では12.8パーセントの減少となりました。

第8表

平成20年度普通会計目的別歳出決算額

(単位：千円)

区	分	平成20年度		平成19年度		対前年度増加率 %
		決算額	構成比率 %	決算額	構成比率 %	
1	議	1,081,964	0.2	1,101,493	0.2	△1.5
2	総務	35,427,842	6.5	33,175,626	5.9	5.1
3	民生	57,051,430	10.4	52,527,883	9.4	2.5
4	衛生	24,377,888	4.4	23,535,348	4.2	10.6
5	労働	10,527,180	1.9	2,937,193	0.5	△4.2
6	農林水産業	29,582,475	5.4	30,606,418	5.5	△9.2
7	商工	61,982,251	11.3	66,287,535	11.8	1.6
8	土木	72,421,911	13.2	81,447,578	14.5	△3.9
9	警察	27,715,646	5.1	28,478,503	5.1	△0.5
10	教育	120,032,862	21.9	123,447,851	22.0	△0.2
11	災害復旧	2,488,060	0.4	7,209,282	1.3	28.3
12	公債	91,897,745	16.8	95,339,412	17.0	△2.0
13	その他	13,678,435	2.5	15,233,496	2.6	△1.6
	計	548,265,689	100.0	561,327,618	100.0	△0.2

第9表

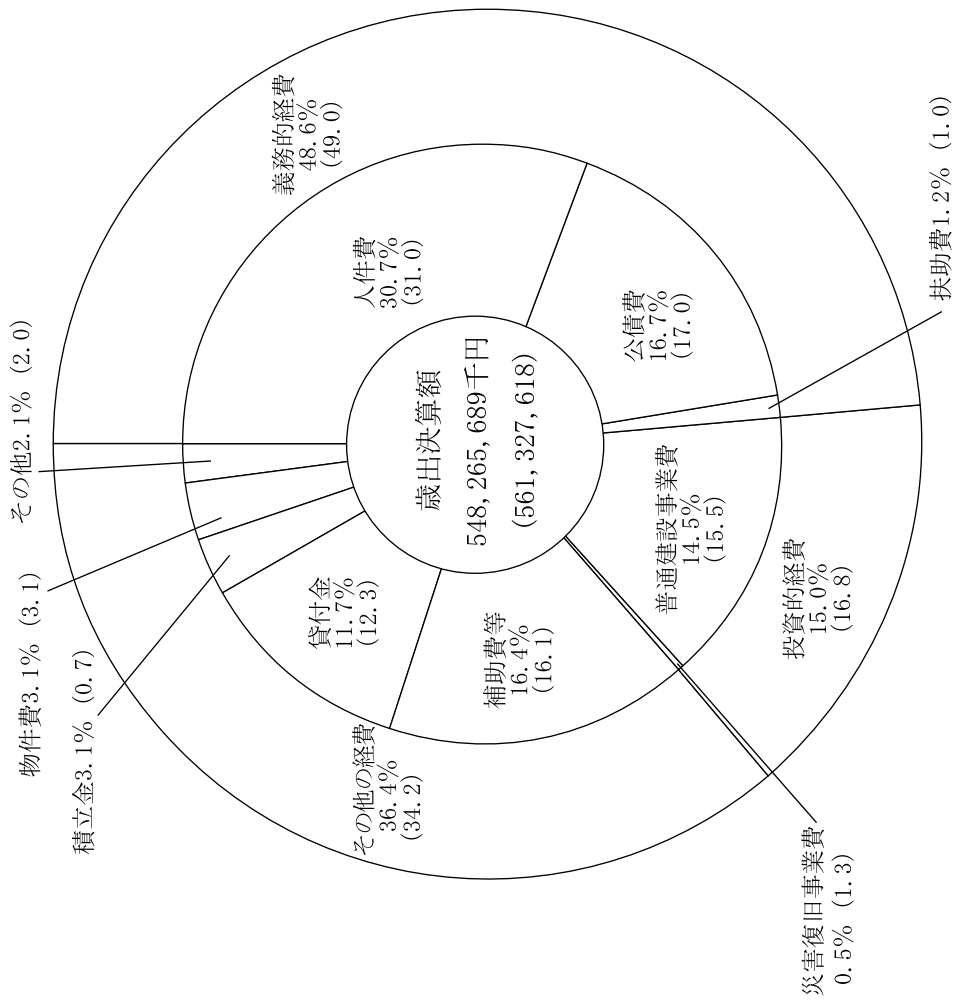
平成20年度普通会計性質別歳出決算額

(単位：千円)

区	分	平成20年度		平成19年度	
		決算額	構成比率 %	決算額	構成比率 %
1	義務的経費	266,534,799	48.6	275,145,511	49.0
	(1) 人件費	168,427,821	30.7	173,982,348	31.0
	(2) 扶助費	6,297,644	1.2	5,921,574	1.0
	(3) 公債費	91,809,334	16.7	95,241,589	17.0
2	投資的経費	82,256,436	15.0	94,364,842	16.8
	(1) 普通建設事業費	79,768,376	14.5	87,155,560	15.5
	うち補助事業費	23,578,324	4.3	30,272,587	5.4
	単独事業費	31,815,070	5.8	30,983,305	5.5
	復旧事業費	2,488,060	0.5	7,209,282	1.3
	(2) 災害対策事業費	—	—	—	—
3	その他の経費	199,474,454	36.4	191,817,265	34.2
	(1) 物件の修繕費	16,807,976	3.1	17,577,326	3.1
	(2) 維持補助費	6,347,418	1.2	7,332,532	1.3
	(3) 補助立金	89,807,977	16.4	90,369,399	16.1
	(4) 積立及び貸付金	17,001,914	3.1	3,962,908	0.7
	(5) 投資及び貸付金	3,513,713	0.6	1,983,831	0.4
	(6) 貸付金	64,468,672	11.7	69,046,334	12.3
	(7) 繰上計	1,526,784	0.3	1,544,935	0.3
	計	548,265,689	100.0	561,327,618	100.0
					対前年度増加率 %
					△ 0.4
					0.3
					2.6
					△ 2.0
					△ 7.1
					△ 9.2
					△ 8.9
					△ 17.0
					28.3
					—
					3.8
					△ 0.3
					18.2
					4.7
					8.4
					12.0
					2.3
					△ 9.0
					△ 0.2

第 5 図

平成 20 年 度 普 通 会 計 性 質 別 歳 出 決 算 額 構 成 比



※ ( ) 書は、平成19年度

第2 平成21年度上半期の財政状況

1 一般会計歳入歳出予算の補正状況

平成21年度の当初予算は、前回(平成21年6月県告示第644号)公表したとおり、5,589億1,300万円でありました。

その後、上半期において837億1,800万円の補正予算が成立したため、予算規模は6,426億3,100万円となりました。

上半期における補正予算は、当初予算がいわゆる「骨格」予算であったことに対し、新規施策や投資的経費等政策判断に基づくものについて補正予算を計上するいわゆる「肉付け」予算や、「地域活性化・経済危機対策臨時交付金」の活用等の国の施策と連動した景気・雇用対策など、当初予算編成後の情勢の変化により緊急の対応が必要な課題について補正措置を講じたものであります。

第1表

平成21年度上半期一般会計歳入予算の補正状況

(単位：千円)

区分	当初予算額	補正予算額		累計
		6月議会	8月10日専決処分 9月議会	
1 県	96,000,000			96,000,000
2 地方消費税清算金	23,179,000			23,179,000
3 地方譲与税	10,876,000			10,876,000
4 地方特交付金	1,178,000			1,178,000
5 地方交付税	169,500,000	1,500,000		171,000,000
6 交通安全対策特別交付金	500,000			500,000
7 分担金及び負担金	2,002,251	687,514	11,425	2,701,190
8 使用料及び手数料	7,750,724		2,201	7,752,925
9 国庫支出金	49,065,191	30,059,992	19,691,143	98,977,326
10 財産収入	1,016,455	119,525	8,090	1,144,070
11 寄附金	30,000		500	30,500
12 繰入金	20,055,429	2,808,129	1,778,519	24,642,077
13 繰越金		423,104	3,232,661	3,655,765
14 諸収入	83,881,550	957,036	3,416,661	88,255,247
15 県債	93,878,400	17,563,700	1,296,800	112,738,900
歳入合計	558,913,000	54,119,000	29,438,000	642,631,000



第 2 表

平成 21 年 度 上 半 期 一 般 会 計 目 的 別 歳 出 予 算 の 補 正 状 況

(単位：千円)

区 分	当初予算額	補 正		果 計	
		6 月議会	8 月 10 日 専 決 処 分		9 月 議 会
1 議 費	1,092,596	2,759		△ 2,170	1,093,185
2 総 費	32,712,611	1,617,791		11,738,950	46,069,352
3 民 費	58,256,120	3,564,932		8,642,126	70,463,178
4 衛 費	19,882,818	1,743,096	161,000	1,914,685	23,701,599
5 労 費	3,707,114	7,216,250		52,239	10,975,603
6 農 林 水 産 業 費	26,104,877	7,564,935		3,114,184	36,783,996
7 商 工 費	74,524,998	313,730		3,355,532	78,194,260
8 土 木 費	63,117,742	29,671,586		322,143	93,111,471
9 警 察 費	28,359,448	983,160		61,554	29,404,162
10 教 育 費	121,263,187	1,426,573		212,018	122,901,778
11 災 害 復 旧 費	8,020,757				8,020,757
12 公 債 費	95,141,864				95,141,864
13 諸 支 出 費	26,678,868	14,188		26,739	26,719,795
14 予 備 費	50,000				50,000
歳 出 合 計	558,913,000	54,119,000	161,000	29,438,000	642,631,000

第3表

平成21年度上半期一般会計性質別歳出予算の補正状況

(単位：千円)

区	分	当初予算額	補正		額	計
			6月議会	8月10日専決処分		
1	人件費	169,288,586	26,531		3,113	169,318,230
(1)	議員等報酬手当	3,183,354	25,646		2,935	3,211,935
(2)	知事等特別職給与	159,100				159,100
(3)	職員給与	123,270,600				123,270,600
(4)	共济費	25,558,200				25,558,200
(5)	退職手当	14,985,000				14,985,000
(6)	恩給	381,800				381,800
(7)	災害補償	171,329				171,329
(8)	その他	1,579,203	885		178	1,580,266
2	一般行政費	216,615,297	16,709,776	161,000	26,453,482	259,939,555
(1)	扶助費	21,465,635	22,877		75,965	21,564,477
(2)	維持繕修費	7,129,090	1,187,978		7,274	8,324,342
(3)	貸付金	76,217,962	900,000		3,432,480	80,550,442
(4)	出資金	809,678				809,678
(5)	積立金	2,269,177	8,300,170		19,556,744	30,126,091
(6)	補助費	92,055,771	5,415,574	161,000	2,816,474	100,448,819
(7)	物件費	16,667,984	883,177		564,545	18,115,706
3	投資的経費	74,450,839	37,372,193		2,925,633	114,748,665
(1)	公共事業費	26,363,964	25,256,974		295,773	51,916,711
	開発指定事業費	11,222,634	9,112,985		△1,484,678	18,850,941

一 般 公 共 事 業 費	15,141,330	16,143,989	1,780,451	33,065,770
(2) 単 独 事 業 費	16,001,770	6,666,410	1,878,720	24,546,900
(3) 公 共 災 害 復 旧 事 業 費	6,495,657			6,495,657
(4) 単 独 災 害 復 旧 事 業 費	72,100			72,100
(5) 国 直 轄 事 業 負 担 金	25,517,348	5,448,809	751,140	31,717,297
4 公 債 費	94,915,866			94,915,866
5 そ の 他 金	3,642,412	10,500	55,772	3,708,684
(1) 繰 出 金	3,592,412	10,500	55,772	3,658,684
(2) 予 備 費	50,000			50,000
歳 出 合 計	558,913,000	54,119,000	29,438,000	642,631,000
( 再 掲 ) 義 務 的 経 費	285,670,087	49,408	79,078	285,798,573

(参考) 義務的経費＝人件費＋扶助費＋公債費

(1) 6月補正（7月9日議決）の主な内容

(単位：千円)

事 項 名	金 額	備 考
(子ども政策室)		
子 育 て 県 民 運 動 推 進 費 (新規)	1,511	「子育て山形県民会議（仮称）」の設置及び運営
出生率向上緊急対策調査事業費 (新規)	3,443	「山形県子育て基本条例（仮称）」の制定に向けた検討 主なるもの 本県の少子化の課題及び要因分析 県民参加の意見交換会の開催
結婚しやすい環境づくりの推進	5,751	結婚への取組み（「婚活」）を社会全体で支援するネットワークの構築（新規）

やまがた子育て応援パスポート事業費	13,417	NPO法人への「婚活コーディネーター」の配置（公募型雇用創出事業）（新規） 主なるもの 子育て応援パスポート推進員の配置（新規） 協賛店周知のための広報ラジオ番組の制作、放送（新規） 放課後児童クラブの整備に対する助成	5,192
児童福祉施設等整備費	32,046	安心子ども基金を活用した保育所等の緊急整備等	6,059
保育所等緊急整備事業費	74,913	主なるもの	3,907
多様な保育サービス促進事業費（新規）	7,978	認定子ども園の普及促進を図るための啓発活動	1,276
認可外保育施設乳児受入支援事業費	14,100	認可外保育施設の研修代替職員の配置に対する助成	4,501
児童福祉施設耐震化促進緊急対策事業費（新規）	23,333	認可外保育施設における児童の安全確保のための設備整備に対する助成（新規） 市町村及び社会福祉法人等が実施する保育所の耐震診断に対する助成	
安心子ども基金造成事業費	1,174,173	平成20年度に造成した「山形県安心子ども基金」の積立額の追加	1,104
山形県子ども館運営事業費	4,073	利用者に対する駐車場料金の一部無料化（新規） 老朽化した遊具等の改修、修繕	2,969
県立施設整備事業費	26,167	主なるもの 鶴岡乳児院のスプリングラック設置工事（新規）	23,151
ひとり親家庭福祉対策費	4,866	母子家庭世帯の母親が看護師等の資格を取得する際の助成の拡充	
母子保健特別対策事業費	19,875	特定不妊治療経費に対する助成の拡充の拡充	
ワーク・ライフ・バランス推進事業費（新規）	300	ワーク・ライフ・バランス推進のための協定の締結及び優良企業の表彰制度の創設等	
青少年育成基本計画策定事業費（新規）	2,307	青少年健全育成条例に基づく基本計画の策定等	

<p>(総務部) 山形県の魅力発信事業費(新規) 県税過誤納還付金・同加算金 広域行政等推進事業費 消費者行政活性化事業費(新規) 食を守り食を育む総合対策事業費(新規) 孤立集落防災力強化支援事業費(新規) 震度情報ネットワークシステム再整備事業費(新規) 総合政策審議会費 知恵袋委員会開催事業費(新規) 過疎・中山間地域元気づくり推進事業費(新規)</p>	<p>1,206 685,000 40,000 57,284 3,519 7,200 274,063 1,181 873 4,776</p>	<p>県ホームページの一部改修及びインターネット放送局の開設による県情報の発信 還付金の見込みによる増額 新庄市・戸沢村合併事業費補助金(新規) 主なるもの 消費生活相談員養成のための研修会の開催 4,450 消費者行政活性化事業費補助金 48,433 食品の検査体制の充実強化等 災害時に孤立するおそれのある集落の通信設備整備に対する助成 市町村に設置している震度計等の更新 新たな総合計画策定のための総合政策審議会等の開催 長寿の方などの知恵や知識を県政に反映させるための「知恵袋委員会」の開催 過疎・中山間地域が抱える課題の調査研究や地域コミュニティの再生促進の取り組み等</p>
<p>(文化環境部) 姉妹交流推進事業費 文翔館鑑賞機会拡大事業費(新規) 日本・ドノウ交流年2009 in 山形開催事業費(新規)</p>	<p>2,342 6,115 15,000</p>	<p>インドネシアパプア州との姉妹県州15周年記念式典への参加(新規) 文翔館の鑑賞機会を拡大する体制の整備 本県とドノウ川流域諸国との国際文化交流イベントの開催</p>

<p>文化基盤施設整備事業費 管理栄養士養成課程設置推進事業費 (新規)</p> <p>環境共生型住宅モデル整備事業費 (新規)</p> <p>環境対応自動車普及促進事業費 (新規)</p> <p>大気汚染監視網緊急整備事業費 (新規)</p>	<p>121,124 8,544</p> <p>67,735</p> <p>203,130</p> <p>78,998</p>	<p>県民会館及び文翔館の維持修繕工事 管理栄養士養成課程設置検討委員会（仮称）による検討及び基礎調査の実施等</p> <p>環境共生型住宅のモデルハウスの建築による普及啓発</p> <p>低公害車等の環境対応自動車の購入に対する助成</p> <p>県内測定局の大気汚染常時監視測定機器の更新等</p>
<p>(健康福祉部)</p> <p>地方独立行政法人山形県・酒田市病院機構費</p> <p>医療施設等施設・設備整備費</p> <p>小児救急医療体制整備事業費</p> <p>医師確保対策費</p> <p>福祉コミュニティ協創事業費 (新規)</p> <p>地域自殺対策緊急強化基金事業費 (新規)</p> <p>社会福祉施設経営支援特別事業費 (新規)</p>	<p>900,000</p> <p>10,927</p> <p>20,895</p> <p>82,311</p> <p>15,240</p> <p>179,130</p> <p>1,444,000</p>	<p>日本海総合病院の運営に係る貸付金（新規）</p> <p>民間病院の院内保育所整備に対する助成（新規）</p> <p>休日、夜間における小児救急医療体制整備に対する助成等</p> <p>産科医・救急勤務医の処遇改善に取組む医療機関に対する助成（新規）</p> <p>医療クレークの配置促進等（新規）</p> <p>民生・児童委員による「災害時要援護者避難支援プラン」の策定活動に対する助成</p> <p>認知症高齢者、知的障がい者等の日常生活自立支援事業の体制整備 主なるもの</p> <p>地域自殺対策緊急強化基金の創設</p> <p>地域自殺対策緊急強化事業費補助金</p> <p>いのちの電話相談員の養成研修等への支援</p> <p>社会福祉施設整備に係る利子補助のための基金造成に対する助成</p>

障がい者支援施設等消防用設備設置等事業費 (新規)	733,918	障がい者支援施設等消防用設備設置等臨時特例基金の創設
新型インフルエンザ医療体制整備費	22,914	診療所スタッフ用感染防護具の整備等（新規）
(商工労働観光部)		
映画ロケ誘致促進事業費 (新規)	40,679	本県の観光振興、県全体のPR等につながる映画制作に対する助成
匠のものづくり推進事業費 (新規)	1,000	職人技術者の育成に向けた新たな戦略やネットワークづくり
企業危機管理対策推進事業費 (新規)	2,735	事業継続計画策定手法の県内企業への普及促進
自動車関連産業価値創造促進事業費 (新規)	1,736	自動車部品のモジュール・ユニット等高付加価値製品の生産や新しい技術の開発等に向けた県内企業等の連携による取組みの促進
有機EL関連産業集積促進事業費 (新規)	7,500	有機EL関連産業への県内企業等の参画促進及び有機ELパネル応用商品の普及促進
ものづくり中小企業支援緊急対策事業費 (新規)	50,000	中小企業者が行う特定ものづくり基盤技術を活用した試作品開発及び販路開拓等に対する助成
県産品輸出戦略事業費	7,280	シンガポールへの海外コマーシェイター派遣（新規） 中国華南地区でのやまがたサポーターづくりの推進（新規） 中国東北地区での県産品販売プロモーション等（新規）
総合ブランド戦略推進事業費 (新規)	1,091	「県総合ブランド戦略推進会議（仮称）」の運営等
チャーター便誘客強化事業費	2,250	台湾からのチャーター便を活用した山形旅行商品及び山形観光のPRに対する助成
東アジア重点ターゲット誘客推進事業費	2,620	香港からの誘客を促進するための現地コマーシェイターの設置（新規）
組込み技術開発人材集積事業費	2,602	組込みソフト開発技術者育成体制の構築及び指導者の育成（新規）

<p>緊急中小企業技術力向上支援事業費 (新規)</p> <p>緊急雇用創出事業臨時特例基金造成費</p> <p>緊急雇用創出事業臨時特例基金事業費補助金</p>	<p>5, 283</p> <p>5, 756, 900</p> <p>1, 438, 000</p>	<p>休業者を対象とした教育訓練講座の開催に対する助成</p> <p>平成20年度に造成した「山形県緊急雇用創出事業臨時特例基金」の積立額の追加</p> <p>山形県緊急雇用創出事業臨時特例基金を活用した市町村事業に対する助成</p>
<p>(農林水産部)</p> <p>まると山形の恵祭開催事業費 (新規)</p> <p>県産米を使った米粉利用推進事業費 (新規)</p> <p>「つや姫」ブランド化戦略推進事業費</p> <p>農地・水・環境保全向上対策費</p> <p>新規就農条件整備支援事業費 (新規)</p> <p>新規就農定着サポート事業費 (新規)</p> <p>農地確保・利用支援事業費 (新規)</p> <p>やまがた園芸担い手チャレンジプラン支援事業費</p> <p>農林水産業創意工夫プロジェクト支援事業費 (新規)</p> <p>花きブランド産地強化支援事業費 (新規)</p> <p>漁港・漁場整備事業費</p>	<p>5, 155</p> <p>19, 571</p> <p>136, 395</p> <p>186, 440</p> <p>20, 100</p> <p>4, 700</p> <p>208, 190</p> <p>30, 000</p> <p>203, 084</p> <p>4, 767</p> <p>139, 000</p>	<p>県産農林水産物等の販売や食育体験等を行うイベントの開催</p> <p>米粉製品の消費拡大に向けた米粉化機械導入に対する助成等</p> <p>「つや姫」の品質確保のための食味分析計導入に対する助成等</p> <p>共同活動の単価見直し</p> <p>新規就農者の機械、施設の整備に対する助成</p> <p>新規就農者に対する定着支援助成金の交付</p> <p>面的集積交付金等を交付するための基金の創設</p> <p>補助金の見込みによる増額</p> <p>意欲的な取り組みを行う農林漁業者等に対する自由度の高いオーダーメイド型支援制度の創設</p> <p>新品種導入のための試作を行う花き生産者に対する助成制度の創設</p> <p>主なるもの</p> <p>吹浦漁港の浚渫の増額</p> <p>60, 000</p>



畜産規模拡大支援事業費 (新規)	179,500	畜舎の整備や機械導入等に対する助成	
土地改良事業調査事業費	3,333	実施地区 3地区	170,600
耕地公共事業	3,347,221	かんがい排水事業費 基幹水利施設ストックマネジメント事業費 農地集積加速化基盤整備事業費 水田畑地化基盤強化対策事業費 諸土地改良事業費 農道整備事業費 農業集落排水事業費 農村振興整備事業費 中山間地域総合整備事業費 農地流動化促進事業費 農地防災事業費 農地保全事業費 農用地開発事業費 その他	375,237 547,470 194,492 29,856 178,500 127,022 19,585 236,250 104,887 427,560 855,750 28,665 51,347
地すべり対策事業費 (再掲)	855,750	主なるもの 鶴岡市七五三掛地区地すべり対策工事	700,000
やまがたの木流通体制強化事業費 (新規)	1,852	県産乾燥材を安定供給するモデル的な取組みに対する助成	
林務公共事業	1,281,944	造林 林道 治山	350,819 144,596 786,529
森林整備促進・林業等再生基金事業費 (新規)	918,617	森林整備促進・林業等再生基金の創設 間伐の実施や林内路網の整備等に対する助成	500,781 417,836

(土 木 部) 土 木 公 共 事 業	16,614,483	都市計画 道 路 港 湾 空 港 河 川 砂 防 住 宅 都市計画 道 路 河 川 砂 防 道 路 高速道路（新直轄方式） 港 湾 河 川 砂 防 本港地区泊地浚渫 鉄道利用可能性調査 主なるもの 山形空港、庄内空港の除雪車両の更新 庄内空港の沈砂池排水路等の整備 主なるもの 最上中央公園屋内運動場の人工芝の張替え 総合運動公園のサッカー・ラグビー場の防護壁カバールの修繕	79,815 10,412,656 627,455 492,740 3,285,407 1,411,000 305,410 17,094 5,033,181 607,439 691,916 1,454,585 851,125 183,750 2,494,567 464,782 40,000 10,000 472,470 7,385 18,900 2,126
土 木 単 独 事 業	6,349,630	同上	同上
国 直 轄 事 業 費 負 担 金	5,448,809	同上	同上
酒 田 港 物 流 機 能 増 進 事 業 費 （新規）（再掲）	50,000	同上	同上
空 港 安 全 対 策 事 業 費 （再掲）	492,740	同上	同上
都 市 公 園 活 用 推 進 事 業 費（単 独 整 備） （再掲）	32,452	同上	同上

<p>み ち づ く り 調 査 費 (再掲)</p> <p>土 砂 災 害 対 策 事 業 費 ( 砂 防 ) (再掲)</p> <p>砂 防 等 災 害 関 連 緊 急 対 策 事 業 費 (再掲)</p> <p>大 工 ・ 工 務 店 営 業 力 強 化 事 業 費 (新規)</p> <p>県 産 材 使 用 住 宅 推 進 事 業 費 (新規)</p> <p>高 齢 者 住 宅 減 災 対 策 推 進 事 業 費 (新規)</p>	<p>3, 000</p> <p>1, 306, 900</p> <p>2, 016</p> <p>700</p> <p>1, 277</p> <p>3, 000</p>	<p>東根尾花沢線ほかの交通量調査、渋滞調査、解析等 主なるもの 鶴岡市七五三掛地区地すべり対策溪流保全工事 主なるもの 鶴岡市七五三掛地区地すべり緊急調査 県内の大工・工務店に対する営業力強化研修に対する助成 長期優良型等の県産材使用住宅の普及に対する助成 高齢者世帯が行う住宅減災対策に対する助成</p>	<p>50, 000</p> <p>1, 200</p>
<p>(教 育 庁)</p> <p>やまがた教育コミュニケーション改革推進事業費</p> <p>実習船「鳥海丸」の代船建造</p> <p>私立幼稚園耐震化促進事業費補助金 (新規)</p> <p>山形青年交流事業費 (新規)</p> <p>「山形の宝」育成事業費 (新規)</p>	<p>2, 104</p> <p>216, 777</p> <p>9, 265</p> <p>1, 288</p> <p>28, 261</p>	<p>学校、家庭、地域における教育活動全般にわたるコミュニケーション改革の推進</p> <p>加茂水産高等学校の実習船を2カ年にわたり建造 私立幼稚園の耐震改修に対する助成</p> <p>青年の全県的なネットワークの構築及び交流の推進</p> <p>主なるもの 文化財保護地域活動支援 県指定重要文化財の修繕に対する助成 最上川の重要な文化的景観の選定に向けた調査等</p>	<p>2, 500</p> <p>7, 950</p> <p>8, 739</p>

<p>幼保小連携推進事業費（新規）                  博物館等緊急施設整備事業費（新規）                  特別支援学校におけるオーケストラ体感事業費（新規）                  中高一貫教育推進事業費（新規）                  県立特別支援学校情報処理設備整備費                  特色ある学校づくりの推進                  県立高等学校IT整備事業費                  全国高等学校総合体育大会スキー競技特別強化事業費（新規）                  山形県スポーツタレント発掘事業費                  競技スポーツパワープアップ特別強化事業費（新規）                  陸上競技場維持管理費</p>	<p>751                  48,953                  808                  975                  7,884                  31,500                  341,585                  1,500                  11,986                  19,966                  20,093</p>	<p>幼稚園・保育所と小学校との連携を強化し、幼児教育のまとめ時期及び小学校の入学期の教育を充実するためのプログラムの作成等                  県立博物館の施設修繕及び障がい者用トイレの増設等                  児童、生徒等が直接音楽に触れる機会の設定とそれを契機とした地域住民との交流拡大                  中高一貫教育校の設置計画策定等                  特別支援学校における教育用コンピュータの整備                  特色ある特別支援学校づくり推進事業費（新規） 6,000                  特色ある高校づくり推進事業費（新規） 25,500                  高等学校における教育用コンピュータ等の整備                  平成23年度の本県開催の大会に向けた強化費                  オリピック等のトップレベルの大会で活躍する選手を輩出するためのジュニア期からの強化育成                  スポーツ競技力向上のための特別強化費                  あかねヶ丘陸上競技場における競技用器具の更新等</p>	<p>（警察本部）                  交番・駐在所の整備</p>	<p>376,568</p>	<p>山形警察署 山辺駐在所（統廃合）                  山形警察署 大郷駐在所                  新庄警察署 清水駐在所                  鶴岡警察署 豊浦駐在所（ほか3箇所）                  寒河江警察署 駅前交番（仮称）</p>
--	---	---	--	----------------	--

<p>「かかりつけお巡りさん」絆づくり事業費 (新規)</p> <p>被害者支援推進事業費</p> <p>被服緊急整備費 (新規)</p> <p>警察行政情報ネットワーク等整備事業費</p> <p>新型インフルエンザ対策事業費 (新規)</p>	<p>2,361</p> <p>619</p> <p>142,828</p> <p>34,212</p> <p>76,665</p>	<p>公民館等との連携による交番・駐在所機能の強化及び地域住民とのホットラインの構築</p> <p>犯罪被害者等支援条例（仮称）の制定に向けた有識者会議の開催等（新規）</p> <p>職務遂行上必要な被服の更新</p> <p>警察業務用パソコンの整備</p> <p>新型インフルエンザ対策に必要な防護服等の整備</p>
<p>(病院事業局)</p> <p>中央病院院内保育所運営事業 (新規)</p> <p>総合周産期母子医療センター整備事業</p> <p>鶴岡病院改築整備事業</p> <p>総合医療情報システム整備事業</p>	<p>6,666</p> <p>130,524</p> <p>842,915</p> <p>116,597</p>	<p>医師等の確保、定着を図るための平日夜間における院内保育所の運営委託</p> <p>県立中央病院への「総合周産期母子医療センター」の設置に向けたMFI C U設置工事及び医療機器の整備</p> <p>移転・改築に係る実施設計業務委託、用地取得、敷地造成工事等</p> <p>医療の質の向上、医療安全の確保及び業務効率化による経営改善を図るための県立病院における医療情報化の推進</p> <p>中央、新庄、河北病院に係るシステムの詳細設計、整備等</p>
<p>(置賜総合支庁)</p> <p>河川運動公園整備事業 (新規)</p>	<p>25,000</p>	<p>置賜野川の河川敷への運動公園の整備</p>
<p>(庄内総合支庁)</p> <p>七三掛地区地すべり監視事業費 (新規)</p>	<p>15,525</p>	<p>鶴岡市七五三掛地区地すべり区域の監視</p>

漁港関係緊急修繕等事業費 (新規)	114,511	吹浦漁港の浚渫及び北防波堤補修工事等
港湾関係緊急修繕等事業費 (新規)	288,070	酒田港の車止め更新工事及び加茂港の浚渫等

(2) 8月10日専決処分の主な内容

(単位：千円)

事 項 名	金 額	備 考
(文化環境部) 環境対応自動車普及促進事業費	161,000	補助予定台数の増

(3) 9月補正（10月16日議決）の主な内容

(単位：千円)

事 項 名	金 額	備 考
(子ども政策室) やまがた子育て応援パスポート事業費 地域子育て創生事業費 (新規)	1,295 10,084	平成22年度以降の事業拡充に係る準備経費 地域の実情に応じた子育て支援活動に対する助成等
(総務部) 財政調整基金積立金 地域活性化基金積立金 県税の還付金等	1,828,000 8,012,910 1,324,000	地方財政法第7条第1項の規定に基づく積立金 地域活性化・公共投資臨時交付金による積立金 法人二税の還付見込みによる増額

<p>全国瞬時警報システム一斉整備事業費 (新規)</p> <p>気象情報サブシステム再整備事業費 (新規)</p> <p>被災者生活再建支援事業費 (新規)</p> <p>地域情報化推進事業費</p>	<p>244,000</p> <p>47,439</p> <p>9,000</p> <p>175,623</p>	<p>緊急地震速報、弾道ミサイル情報等の緊急情報を市町村を通じて迅速に住民に伝えるためのシステム整備</p> <p>気象情報を受信するためのシステム改修</p> <p>鶴岡市が行う七五三掛地区の地すべり被害世帯に対する支援金給付に対する助成</p> <p>移動通信用鉄塔施設整備事業 整備箇所 真室川町 4地区 小国町 9地区</p>
<p>(文化環境部)</p> <p>社会貢献活動促進基金運営事業費</p> <p>地球温暖化対策等推進基金関係 (新規)</p>	<p>42,662</p> <p>1,179,573</p>	<p>NPO活動の活性化を図るための県民等からの寄付によるやまがた社会貢献基金の積増し主なるもの</p> <p>地球温暖化対策等推進基金の創設 1,116,432</p> <p>地球温暖化対策等の推進に係る市町村事業に対する助成 53,370</p> <p>不法投棄等の監視パトロールの実施及び全体調査計画の策定 5,616</p> <p>海岸漂着物対策の推進 4,113</p>
<p>(健康福祉部)</p> <p>医療施設耐震化臨時特例基金事業費 (新規)</p> <p>生活福祉資金貸付事業費</p> <p>住宅手当の支給 (新規)</p> <p>地域生活定着支援事業費 (新規)</p>	<p>528,561</p> <p>593,833</p> <p>76,766</p> <p>4,334</p>	<p>医療施設耐震化臨時特例基金の創設</p> <p>山形県社会福祉協議会に対する貸付原資等の交付 74,555</p> <p>離職者で住宅を喪失したものに等に対する住宅手当の支給 2,211</p> <p>住宅手当支給の支援を行う住宅確保・就労支援員の配置</p> <p>刑務所等を出所した自立困難な高齢者や障がい者に対し、適切な福祉サービスを提供するための「地域生活定着支援センター」の設置</p>

<p>介護基盤緊急整備等臨時特例基金運営事業費 (新規)</p> <p>介護職員処遇改善等臨時特例基金運営事業費 (新規)</p> <p>障がい者自立支援対策臨時特例交付金事業費</p> <p>がん検診受診促進企業連携事業費 (新規)</p> <p>新型インフルエンザ医療体制整備費</p>	<p>1, 701, 390</p> <p>4, 202, 993</p> <p>1, 695, 876</p> <p>6, 200</p> <p>53, 444</p>	<p>主なるもの 介護基盤緊急整備等臨時特例基金の創設 小規模特別養護老人ホーム等の施設整備に対する助成（10施設） 主なるもの 介護職員処遇改善等臨時特例基金の創設 介護職員処遇改善交付金 介護施設開設準備経費の助成（15施設） 主なるもの 障がい者自立支援対策等臨時特例基金の積増し 介護職員処遇改善交付金 事業運営安定化事業 がん検診受診率の向上のための、金融機関やショッピングセンター等との連携による、がんに関する情報提供の実施 主なるもの 医療機関における院内感染防止のための施設・設備整備への助成 衛生研究所における新型インフルエンザの遺伝子検査機器及び検査試薬の整備 各保健所における発生動向調査等の実施</p>	<p>1, 419, 497</p> <p>279, 177</p> <p>3, 384, 627</p> <p>653, 756</p> <p>149, 400</p> <p>1, 328, 112</p> <p>113, 958</p> <p>82, 920</p> <p>30, 000</p> <p>20, 803</p> <p>1, 973</p>
<p>(商工労働観光部)</p> <p>商工業振興資金融資事業費</p> <p>離転職者職業訓練事業費</p> <p>来春高校卒業生就職希望者支援事業費 (新規)</p>	<p>3, 333, 000</p> <p>22, 939</p> <p>3, 070</p>	<p>経営安定資金の融資枠の拡大 緊急再就職促進訓練の拡充等 緊急雇用創出事業臨時特例基金の活用による若者就職支援センターへのコーディネーターの配置</p>	<p>200億円</p>



<p>(農 林 水 産 部)</p> <p>やまがた園芸担い手チャレンジプラン支援事業費</p> <p>漁業生産体制強化対策事業費</p> <p>家畜保健衛生所移転整備費(新規)</p> <p>国直轄地すべり防止事業費負担金(新規)</p> <p>森林整備地域活動支援事業費</p> <p>森林整備促進・林業等再生基金事業費</p> <p>地域活性化推進林道整備事業費</p> <p>国直轄治山事業費負担金</p>	<p>6,500</p> <p>10,265</p> <p>112,806</p> <p>350,211</p> <p>41,640</p> <p>1,761,949</p> <p>484,465</p> <p>121,565</p>	<p>主なるもの</p> <p>鶴岡市七五三掛地区に対する営農支援</p> <p>鶴岡市念珠関産地市場の漁業用作業施設の整備(新規)</p> <p>庄内家畜保健衛生所の移転経費</p> <p>移転先 三川町(企業局旧北部発電管理事務所)</p> <p>鶴岡市七五三掛地区災害関連緊急工事の追加</p> <p>主なるもの</p> <p>森林整備地域活動支援基金の積増し</p> <p>森林整備促進・林業等再生基金の積増し</p> <p>森林の整備促進、林業の活性化対策</p> <p>整備路線の追加</p> <p>県営 1 路線</p> <p>補助営 5 路線</p> <p>大蔵村銅山川地区地すべり防止対策工事の追加</p>	<p>1,500</p> <p>40,000</p> <p>1,700,330</p> <p>61,619</p>
<p>(特 別 会 計)</p> <p>農 業 改 良 資 金</p>	<p>242,041</p>	<p>就農施設等資金の融資枠の拡大</p>	<p>2 億 4 千万円</p>
<p>(土 木 部)</p> <p>都市内街路ネットワーク調査</p> <p>道路管理推進事業費(新規)</p> <p>土砂災害対策事業費(直轄)</p>	<p>19,000</p> <p>81,004</p> <p>201,412</p>	<p>旅籠町八日町線の用地測量調査</p> <p>緊急雇用創出事業臨時特例基金の活用による道路施設のデータベース化、主要路線の冬期交通量調査等</p> <p>主なるもの</p> <p>鶴岡市七五三掛地区災害関連緊急工事の追加</p>	<p>232,051</p>

(特 別 会 計) 流 域 下 水 道 事 業	323,046	主なるもの 下水道施設長寿命化対策 42,000
(出 納 局) 新財務会計システム運用管理事業費	79,926	総務事務センター（仮称）設置に伴う財務会計システムの改修
(教 育 庁) 高等学校等修学支援助基金関係 私立幼稚園環境整備事業費補助金 (新規)	235,008  18,028	高等学校授業料減免事業等支援臨時特例交付金を活用した基金の創設及び活用 高等学校等修学支援助基金の創設（新規） 154,664 高等学校等の生徒に対する奨学金の貸付け 61,980 私立高等学校授業料軽減事業費補助金 18,364 安心子ども基金の活用による私立幼稚園の緊急環境整備に対する助成
(病院事業局) 県立病院省エネ化推進事業 (新規)	70,000	地球温暖化対策等推進基金の活用による中央、新庄、河北病院の窓ガラスへの紫外線・赤外線遮断効果フィルムへの貼付
(庄内総合支庁) 港湾漂着物撤去処理事業費 (新規)	8,856	地球温暖化対策等推進基金の活用による港湾内に漂着する枯葉等の処理（再資源化）

2 特別会計予算の補正状況  
 平成21年度の当初予算は、総額で1,666億9,109万余円でありましたが、その後5億7,612万余円の補正予算が成立したため、予算規模は1,672億6,721万余円となりました。

第4表 平成21年度上半期特別会計予算の補正状況 (単位：千円)

区 分	当初予算額	補正予算額		累 計
		6 月 議 会	9 月 議 会	
母子寡婦福祉資金	227,336		734	228,070
公債管理資金	154,549,751			154,549,751
市町村振興資金	2,697,041			2,697,041
小規模企業者等設備導入資金	2,995,322			2,995,322
土地取得事業	72,741			72,741
農業改良事業	359,659		242,041	601,700
沿岸漁業改善事業	30,552			30,552
林業改善事業	157,235			157,235
流域下水道事業	4,998,610		323,046	5,321,656
港湾整備事業	602,847	10,500	△ 201	613,146
計	166,691,094	10,500	565,620	167,267,214

(1) 6月補正 (7月9日議決) の主な内容

事 項 名	金 額	備 考
港湾整備事業	10,500	港湾整備事業施設運営費の増

## (2) 9月補正（10月16日議決）の主な内容

(単位：千円)

事 項 名	金 額	備 考
母 子 寡 婦 福 祉 資 金	734	母子寡婦福祉資金貸付事務費の増
農 業 改 良 資 金	242,041	就農支援資金貸付費の増等
流 域 下 水 道 事 業	323,046	流域下水道管理費の増等
港 湾 整 備 事 業	△201	港湾整備事業施設運営費の減

3 平成21年度上半期の予算執行状況  
 平成21年度上半期における一般会計歳入歳出予算の収入及び支出の状況は次のとおりです。  
**第 5 表** 平成 21 年 度 一 般 会 計 予 算 収 入 状 況 (21. 9. 30現在)  
 (単位：千円)

区 分	予 ( 9 月 補 正 後 ) (A)	収 入 済 額 (B)	収 入 歩 合 (B) / (A)	%
1 県 税 金	96,000,000	52,291,169		54.5
2 地 方 消 費 税 清 算 金	23,179,000	13,263,665		57.2
3 地 方 譲 与 税 金	10,876,000	1,267,449		11.7
4 地 方 特 例 交 付 金	1,178,000	1,209,992		102.7
5 地 方 交 付 税	171,000,000	132,554,928		77.5
6 交 通 安 全 対 策 特 別 交 付 金	500,000	281,468		56.3
7 分 担 金 及 び 負 担 金	2,701,190	83,816		3.1
8 使 用 料 及 び 手 数 料	7,752,925	3,600,231		46.4
9 国 庫 支 出 金	98,977,326	24,279,473		24.5
10 財 産 収 入 金	1,144,070	409,064		35.8
11 寄 附 金	30,500	8,033		26.3
12 繰 上 入 金	24,642,077	186,936		0.8
13 繰 上 越 金	3,655,765	4,453,868		121.8
14 諸 収 入	88,255,247	4,207,634		4.8
15 県 債	112,738,900	0		0.0
計	642,631,000	238,097,727		37.1

(注) 1 予算額、収入済額とも繰越明許費、事故繰越しを含む。  
 2 千円未満は四捨五入のため、計において一致しない場合がある。

第6表

平成21年度一般会計予算支出状況(21.9.30現在)

(単位：千円)

区	分	予(9月補正後)(A)	支	出	額(B)	執行歩合(B)/(A)	%
1	議会費	1,093,185	509,121				46.6
2	総務費	46,069,352	15,957,889				34.6
3	民生費	70,463,178	22,768,983				32.3
4	衛生費	23,701,599	10,010,949				42.2
5	労働費	10,975,603	6,847,116				62.4
6	農林水産業費	36,783,996	8,781,129				23.9
7	商工費	78,194,260	57,749,731				73.9
8	土木費	93,111,471	21,958,243				23.6
9	警察費	29,404,162	11,757,385				40.0
10	教育費	122,901,778	53,990,277				43.9
11	災害復旧費	8,020,757	180,812				2.3
12	公債費	95,141,864	94,822,589				99.7
13	諸支出金	26,719,795	14,463,385				54.1
14	予備費	50,000	0				0.0
	計	642,631,000	319,797,610				49.8

(注) 1 予備費の配当がなされたものは、配当款別に整理している。

2 予算額、支出済額とも繰越明許費、事故繰越しを含む。

3 千円未満は四捨五入のため、計において一致しない場合がある。

第3 県民負担の状況

平成20年度の県税決算額をベースにして、県民負担の状況をみると、次のとおりです。

第1表

平成20年度県税決算額の内訳

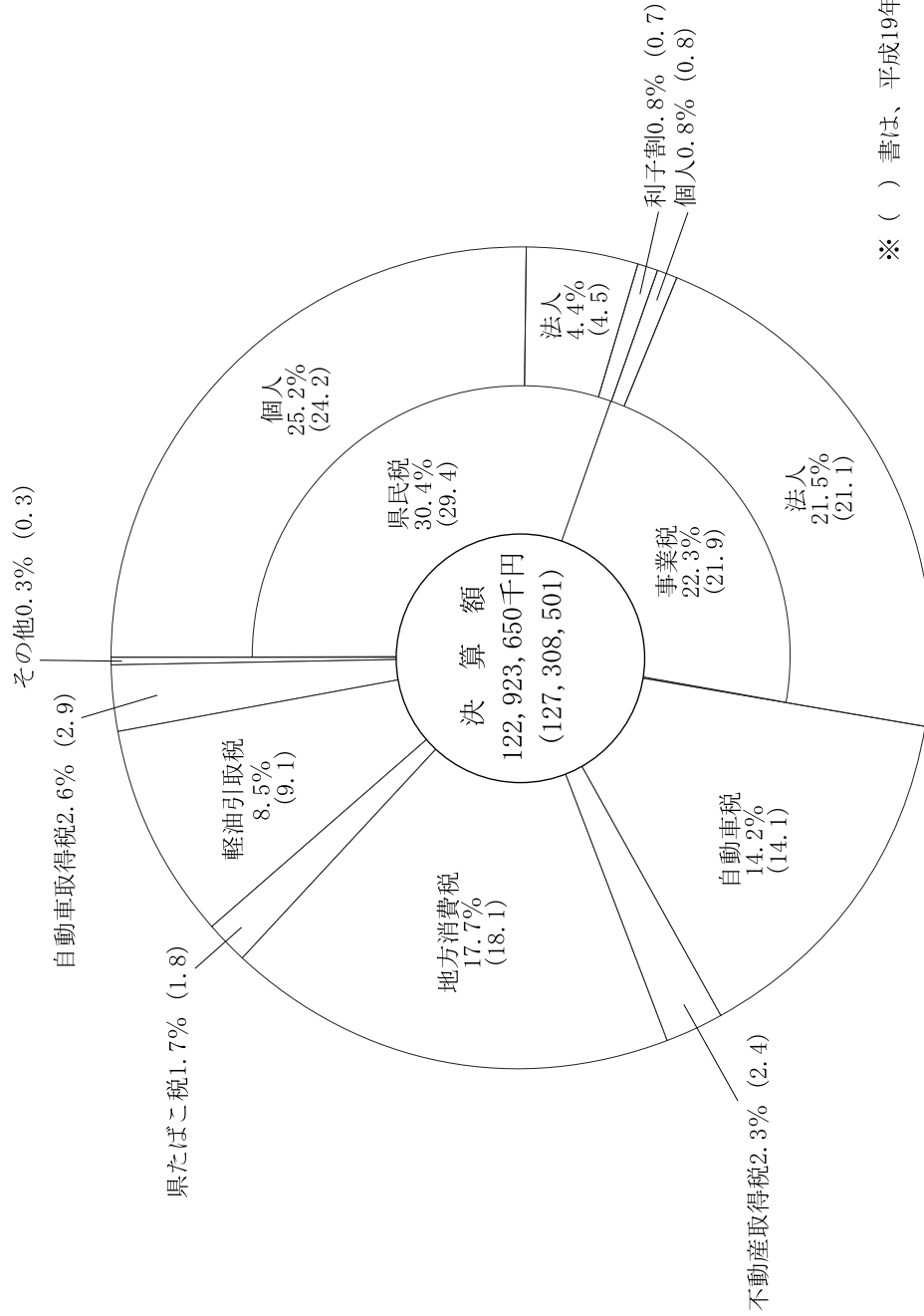
(単位：千円)

区 分	平 成 20 年 度		年 構 成 率		度 決算対最終予算 比率(B)/(A)	平成19年度 決算額(C)	比 較 増 減 (B)-(C)	対 前 年 度 増 加 率
	最終予算額(A)	決算額(B)	決 算 比	%				
1 県 民 税	37,184,000	37,335,904	30.4	100.4	%	37,418,962	△ 83,058	△ 0.2
{ 個人 人 人 割 税	30,790,000	30,913,937	25.2	100.4	%	30,796,870	117,067	0.4
{ 子 業 税	5,408,000	5,435,630	4.4	100.5	%	5,711,433	△ 275,803	△ 4.8
{ 個人 人 人 割 税	986,000	986,337	0.8	100.0	%	910,659	75,678	8.3
2 事 業 税	27,269,000	27,408,068	22.3	100.5	%	27,954,604	△ 546,536	△ 2.0
{ 個人 人 人 割 税	965,000	976,920	0.8	101.2	%	1,035,475	△ 58,555	△ 5.7
{ 地方 消費 費 渡 物 取 得 税	26,304,000	26,431,148	21.5	100.5	%	26,919,129	△ 487,981	△ 1.8
{ 譲 渡 物 取 得 税	21,809,812	21,812,109	17.7	100.0	%	22,989,840	△ 1,177,730	△ 5.1
{ 貨 物 取 得 税	21,204,812	21,206,190	17.2	100.0	%	22,228,150	△ 1,021,960	△ 4.6
{ 動 産 取 得 税	605,000	605,920	0.5	100.2	%	761,690	△ 155,770	△ 20.5
{ 動 産 取 得 税	2,746,000	2,768,425	2.3	100.8	%	3,076,476	△ 308,051	△ 10.0
5 県 た ば こ 用 税	2,134,000	2,134,791	1.7	100.0	%	2,270,809	△ 136,018	△ 6.0
6 ゴ ル フ 動 車 税	160,000	163,521	0.1	102.2	%	168,545	△ 5,024	△ 3.0
7 自 動 車 区 区 税	17,405,000	17,413,270	14.2	100.0	%	17,887,828	△ 474,558	△ 2.7
8 鈺 区 区 税	5,000	5,741	0.0	114.8	%	5,818	△ 77	△ 1.3
9 自 動 車 引 取 得 税	3,208,000	3,208,026	2.6	100.0	%	3,725,600	△ 517,574	△ 13.9
10 軽 油 引 取 得 税	10,261,000	10,452,389	8.5	101.9	%	11,603,449	△ 1,151,060	△ 9.9
11 狩 猟 業 廃 棄 物 取 得 税	34,000	34,222	0.0	100.7	%	36,699	△ 2,477	△ 6.7
12 産 業 法 に よ る 税	182,000	186,807	0.2	102.6	%	169,450	17,357	10.2
13 旧 法 に よ る 税		378	0.0	皆増	%	423	△ 45	△ 10.6
合 計	122,397,812	122,923,650	100.0	100.4	%	127,308,501	△ 4,384,851	△ 3.4

(注) 1 地方消費税については、清算後の額を計上している。

2 千円未満は四捨五入のため、計において一致しない場合がある。

平成20年度県税決算額の構成比



※ ( ) 書は、平成19年度



第 2 表

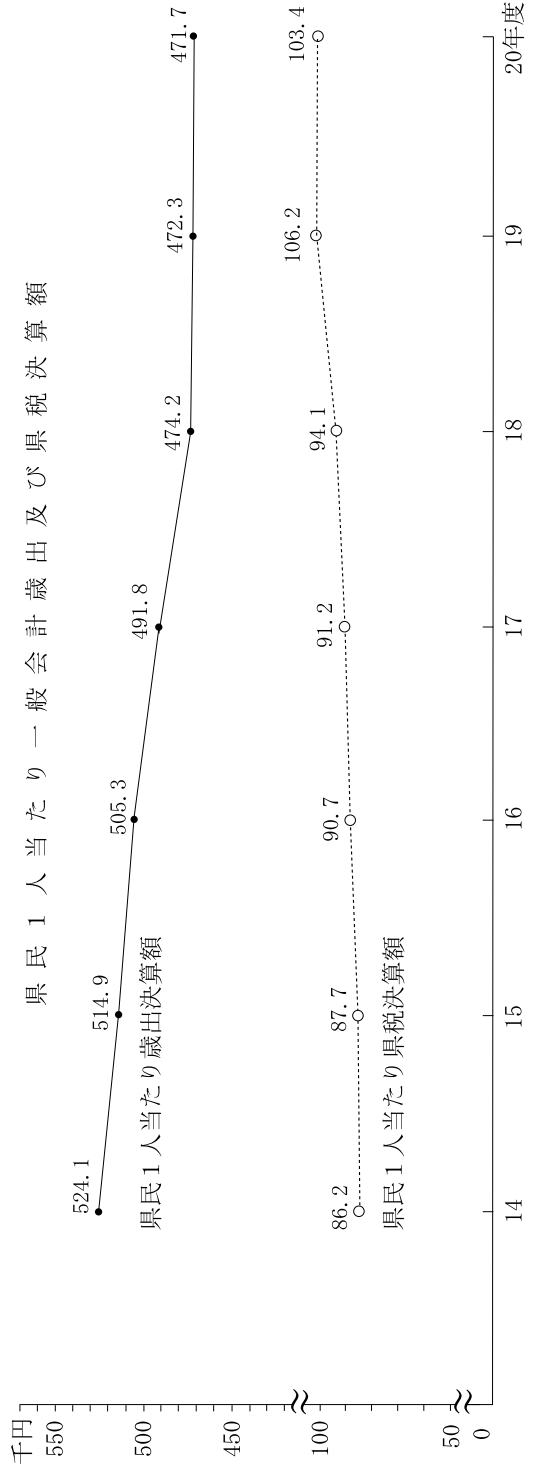
県民 1 人 当 た り 歳 出 及 び 県 税 決 算 額

		平成 16 年 度	平成 17 年 度	平成 18 年 度	平成 19 年 度	平成 20 年 度
一	会 計 額	618,391,033	598,066,707	572,641,909	566,130,048	560,891,516
	歳 出 決 算 額	505.3	491.8	474.2	472.3	471.7
県	金 額	110,939,859	110,861,657	113,622,417	127,308,501	122,923,650
	県 民 1 人 当 た り	90.7	91.2	94.1	106.2	103.4
県	人 口	1,223,739	* 1,216,181	1,207,513	1,198,710	1,189,152

(単位：千円、人)

(注) 県人口については、\*印は国勢調査人口、その他については各年10月1日現在の推計人口による。

第 2 図



第4 県債及び一時借入金の状況

1 県債の状況

平成21年9月30日現在における県債現在高は、次のとおりです。

第1表

平成21年度上半期末における県債の状況

(単位：千円)

区	分	平成20年度末 現在高	平成21年度上半期		9月30日 残	現在 高
			借入額	償還額		
1	一般	1,117,323,224	20,528,000	58,682,512	1,079,168,712	
2	特別					
	(1)母子募福社資計	976,435			976,435	
	(2)小規模企業者等設備導入資金	8,716,789	2,000,000	130,384	10,586,405	
	(3)土地取得事業					
	(4)農業改良資金	375,959		3,773	372,186	
	(5)流域下水道路事業	13,803,801	273,800	459,640	13,617,961	
	(6)港湾整備事業	3,748,887		216,464	3,532,423	
	小計	27,621,871	2,273,800	810,261	29,085,410	
	合計	1,144,945,095	22,801,800	59,492,773	1,108,254,122	

2 一時借入金の状況

平成21年9月30日現在において、一時借入れはありません。

第5 公営企業の業務状況

1 平成20年度決算状況

(1) 業務の状況

各事業の主なるものは、次のとおりです。

イ 病院事業においては、施設利用者数は、入院患者数、外来患者数ともに前年度に比べ減少しました。

また、資本的事業については、各県立病院の施設設備改修工事を行いましたほか医療機器等の整備改善を行いました。

ロ 電気事業においては、平成20年度の供給電力量は、基準電力量に対し2.3パーセントの供給未達となりました。

ハ 工業用水道事業においては、給水量で2.7パーセント、給水料金で2.9パーセント前年度に比べ減少しました。

ニ 公営企業資産運用事業においては、水道用水供給事業に対して、10億円の貸付けをし、附帯事業である県民ゴルフ場では、平成18年度から指定管理者制度を導入しました。

ホ 水道用水供給事業においては、給水量で0.8パーセント前年度に比べ増加しました。

ヘ 駐車場事業においては、普通駐車台数で6.8パーセント前年度に比べ減少しました。

また、県営駐車場は、平成18年度から指定管理者制度を導入しました。指定管理者から企業局への平成20年度納付金は、3,943万円となりました。

第 1 表

平成20年度各事業の業務状況

区	平成20年度分		平成20年度	平成19年度	増	減
病院事業	病床数 (床)		1,562	2,132 (1,614)		△570 (△52)
	入院患者延数 (人)		497,992	683,896 (522,024)		△185,904 (△24,032)
	外来患者延数 (人)		685,300	932,002 (712,853)		△246,702 (△27,553)
	医療収益 (千円)		25,433,738	34,273,619 (25,653,570)		△8,839,881 (△219,832)
電気事業	基準電力量 (kWh)		374,100,000	385,112,000		△11,012,000
	供給電力量 (kWh)		365,493,887	371,531,630		△6,037,743
	基準料金 (千円)		2,569,446	2,767,700		△198,254
	料金収入 (千円)		2,555,440	2,746,488		△191,048
工業用水道事業	基本使用水量 (m <sup>3</sup> /日)		39,857	40,647		△790
	給水量 (m <sup>3</sup> )		14,865,765	15,280,625		△414,860
	給水料金 (千円)		481,283	495,595		△14,312

公 営 企 業 資 産 運 用 事 業	他 会 計 へ の 長 期 貸 付 ( 千 円 ) ゴ ル フ 場 利 用 者 延 数 ( 人 )	1, 000, 000 15, 785	130, 000 8, 296	870, 000 7, 489
水 道 用 水 供 給 事 業	基 本 水 量 ( m <sup>3</sup> / 日 ) 使 用 水 量 ( m <sup>3</sup> ) 給 水 料 金 ( 千 円 )	345, 210 77, 299, 347 6, 005, 189	345, 210 76, 657, 105 7, 725, 164	0 642, 242 △1, 719, 975
駐 車 場 事 業	普 通 駐 車 台 数 ( 台 )	95, 205	102, 140	△6, 935

(注) 1 ( ) 内の数値は、旧県立日本海病院に係るものを除いたものである。  
2 料金収入等は消費税及び地方消費税相当額を抜いた税抜収入額である。

(2) 決算の状況

イ 収益的収支の状況

第 2 表

平成 20 年 度 収 益 的 収 支 及 び 支 出 決 算 額

(単位：千円)

区 分	収 益 的 収 入 A	左 の う ち		収 益 的 支 出 C	収 支 差 引 (A - C)
		営 業 収 益 B	B / A %		
病 院 事 業	20 年 度	31, 616, 276	25, 433, 738	32, 397, 505	△781, 229
	19 年 度	42, 904, 345 (32, 875, 274)	34, 273, 619 (25, 653, 570)	43, 213, 119 (32, 921, 481)	△308, 774 (△46, 207)
	差 引	△11, 288, 069 (△1, 258, 998)	△8, 839, 881 (△219, 832)	△10, 815, 614 (△523, 976)	△472, 455 (△735, 022)
電 気 事 業	20 年 度	2, 770, 357	2, 596, 214	2, 566, 722	203, 635
	19 年 度	2, 986, 197	2, 790, 878	2, 536, 049	450, 148
	差 引	△215, 840	△194, 664	30, 673	△246, 513
工 業 用 水 道 事 業	20 年 度	498, 252	481, 283	283, 029	215, 223
	19 年 度	503, 802	496, 164	290, 866	212, 936
	差 引	△5, 550	△14, 881	△7, 837	2, 287

公 营 企 業 資 産 運 用 事 業	20 年 度	190,447	133,601	70.2	204,745	△14,298
	19 年 度	126,865	105,325	83.0	164,886	△38,021
	差 引	63,582	28,276		39,859	23,723
水 道 用 水 供 給 事 業	20 年 度	6,209,202	6,062,658	97.6	5,849,186	360,016
	19 年 度	8,242,357	7,916,237	96.0	6,320,650	1,921,707
	差 引	△2,033,155	△1,853,579		△471,464	△1,561,691
駐 車 場 事 業	20 年 度	39,683	39,430	99.4	18,898	20,785
	19 年 度	39,615	39,240	99.1	20,120	19,495
	差 引	68	190		△1,222	1,290

(注) ( ) 内の数値は、旧県立日本海病院に係るものを除いたものである。

ロ 資本的支出の状況

第 3 表

平成 20 年 度 資 本 的 収 入 及 び 支 出 決 算 額

(単位：千円)

区 分	資 本 的 収 入 A	左 の う ち		資 本 的 支 出 C	補 て ん 財 源 ( C - A )
		企 業 債 B	B/A %		
病 院 事 業	2,107,009	632,700	30.0	3,006,012	(当年度分消費税及び地方消費税資本的収支調整額) (過年度分損益勘定留保資金)
電 気 事 業	599,915	-	-	2,806,273	(当年度分消費税及び地方消費税資本的収支調整額) (過年度分損益勘定留保資金) (減債積立金) (当年度利益剰余金処分額)
工 業 用 水 道 事 業	44,368	-	-	587,522	(当年度分消費税及び地方消費税資本的収支調整額) (減債積立金) (建設改良積立金) (長期借入金償還積立金) (過年度分損益勘定留保資金) (当年度分損益勘定留保資金)
					806 898,197
					98,598 1,857,612 233,148 17,000
					21,874 14,508 227,813 54,050 77,644 100,265

公営企業資産運用事業	66,916	—	1,140,116	(当年度分消費税及び地方消費税資本的収支調整額) (資産運用積立金) (過年度分損益勘定留保資金)	6 1,000,000 73,194
水道用水供給事業	2,307,522	—	9,416,262	(当年度分消費税及び地方消費税資本的収支調整額) (減債積立金) (過年度分損益勘定留保資金) (当年度分損益勘定留保資金)	14,468 1,921,707 2,650,441 2,522,124
駐車場事業	—	—	23,559	(過年度分損益勘定留保資金) (当年度分損益勘定留保資金)	10,007 13,552

(注) 病院事業の資本的収入額が資本的支出額に不足する額899,003千円は、当年度分消費税及び地方消費税資本的収支調整額806千円及び過年度分損益勘定留保資金898,197千円で補てんした。

工業用水道事業の資本的支出額のうち47,000千円については、前年度から繰越された財源を充当するものとする。

2 平成21年度上半期業務状況

(1) 業務の状況

- イ 病院事業においては、入院患者数及び外来患者数ともに前年度同期を下回りました。
- ロ 電気事業においては、供給電力量は、基準電力量を下回りました。
- ハ 工業用水道事業においては、給水量は、前年度同期を下回りました。
- ニ 公営企業資産運用事業の県民ゴルフ場事業においては、今年度は4月10日にオープンし、18,795人の利用がありました。
- ホ 水道用水供給事業においては、給水量は、前年度同期を上回りました。
- ヘ 駐車場事業においては、普通駐車台数は、前年度同期を上回りました。

第4表

平成21年度上半期における各事業の業務状況

区	分		平成21年度	平成20年度	増	減
	入院患者延数(人)	外来患者延数(人)				
病院	245,771	339,900	251,749	348,058	△5,978	△8,158

電気事業	基準電力供給	電力消費	電力量 (kWh)	213,636,000	228,110,000	△14,474,000
工業用水道事業	基本給水	使用水量 (m <sup>3</sup> /日)	38,737	205,707,288	40,157	△3,518,072
公営企業資産運用事業	ゴルフ場利用者	延数 (人)	7,193,890	18,795	11,593	7,202
水道用水供給事業	基本給水	使用水量 (m <sup>3</sup> /日)	345,210	39,943,915	345,210	0
駐車場事業	普通駐車台数	(台)	50,143	48,865	39,610,808	333,107
						1,278

区分	分	当初予算額	補正予算額	計 A	9月30日現在執行額 B	B/A %
病院事業	収益的収入	32,976,850	24,287	33,001,137	15,779,405	47.8
	収益的支出	33,476,850	24,287	33,501,137	15,049,029	44.9
電気事業	収益的収入	3,877,597	19,020	3,896,617	1,412,386	36.2
	収益的支出	3,737,671	53,334	3,791,005	1,252,520	33.0

(単位：千円)

平成21年度上半期補正予算等の概況

## (2) 補正予算及び予算執行状況

イ 収益的収支の補正及び執行状況は、次のとおりです。

## 第5表

工業用水道事業	収益的収入	459,355	—	459,355	229,644	50.0
	収益的支出	324,139	—	324,139	132,963	41.0
公営企業資産運用事業	収益的収入	195,071	—	195,071	62,831	32.2
	収益的支出	176,521	—	176,521	81,033	45.9
水道用水供給事業	収益的収入	6,431,707	—	6,431,707	3,172,482	49.3
	収益的支出	6,046,426	11,262	6,057,688	2,776,680	45.8
駐車場事業	収益的収入	36,100	—	36,100	14,047	38.9
	収益的支出	18,317	—	18,317	7,836	42.8

(注) 補正予算には、6月定例会議決分及び9月定例会議決分を含んでいる。

ロ 資本的収支の補正及び執行状況は、次のとおりです。

### 第6表

平成21年度上半期補正予算等の概況

(単位：千円)

区	分	当初予算額	補正予算額	計	9月30日現在執行額	B/A	%
病院事業	資本的収入	2,151,872	1,159,601	3,311,473	758,336	22.9	
	資本的支出	3,579,653	1,161,631	4,741,284	1,304,537	27.5	
電気事業	資本的収入	4,056,002	77,525	4,133,527	109,668	2.7	
	資本的支出	2,518,711	5,490	2,524,201	924,569	36.6	
工業用水道事業	資本的収入	129,341	63,700	193,041	—	—	
	資本的支出	546,584	69,155	615,739	72,509	11.8	
公営企業資産運用事業	資本的収入	427,998	—	427,998	—	—	
	資本的支出	76,779	48,200	124,979	—	—	



水道用水供給事業	資本的収入	626,086	—	626,086	91	0.1
	資本的支出	3,643,000	—	3,643,000	1,792,636	49.2
駐車場事業	資本的収入	—	—	—	—	—
	資本的支出	33,452	—	33,452	8,589	25.7

(注) 補正予算には、6月定例会議決分及び9月定例会議決分を含んでいる。

3 企業債の状況

平成21年9月30日現在における各事業会計の企業債残高は、次のとおりです。

第 7 表

平成 21 年 度 上 半 期 末 に お け る 企 業 債 の 状 況

(単位：千円)

区 分	平成 20 年 度 現 在 高	平成 21 年 度 上 半 期		9 月 30 日 現 在 高 残	左 の 政 府 資 金		内 容 の 他
		借 入 額	償 還 額		政 府 資 金	そ の 他	
病 院 事 業	37,008,198	—	1,213,101	35,795,097	31,775,854	4,019,243	
電 気 事 業	4,800,163	—	145,780	4,654,383	2,645,896	2,008,487	
工 業 用 水 道 事 業	158,132	—	7,339	150,793	61,706	89,087	
水 道 用 水 供 給 事 業	29,692,093	—	1,402,480	28,289,613	10,585,711	17,703,902	
駐 車 場 事 業	30,294	—	8,029	22,265	—	22,265	
計	71,688,880	—	2,776,729	68,912,151	45,069,167	23,842,984	

(注) 政府資金には、財務省財政融資資金並びに独立行政法人郵便貯金・簡易生命保険管理機構郵便貯金資金及び簡易生命保険資金より借り入れたものを計上した。

平成21年12月25日印刷  
平成21年12月25日発行

発行所 山 形 県 庁  
発行人 山 形 県

〒990-0047 山形市旅籠町二丁目1-21  
印刷所 坂部印刷株式会社  
印刷者 坂 部 登  
電話 山形 (631)2057 (631)2056