

令和5年度 山形県電子入札説明会

日時及び場所 13:30～15:30

令和5年6月16日(金) オンライン(Zoom)

次 第

1. 開 会

2. 説 明

- (1) 山形県電子入札の概要について p 1～2
 - (2) 山形県ホームページについて p 3～7
 - (3) 問い合わせ先について p 8
 - (4) 電子閲覧について p 9～10
 - (5) 電子閲覧のパスワード確認方法 p 11～12
 - (6) 操作間違い事例及び注意事項等について p 13～17
 - (7) よくあるお問合せについて p 18～30
 - (8) 電子入札システムの操作について 操作マニュアル
 - (9) (参考) 情報共有システムの活用について p 31～33
- (別紙) Microsoft Edge/Google Chrome を使用する場合の設定

3. 質 疑

4. 閉 会

(1) 山形県電子入札の概要について

山形県電子入札の概要について

1 電子入札とは

従来の紙での入札は、公共事業等の受注希望者が所定の日時・場所に集合し、その場で入札し、発注者が開札して落札者を決定する等の一連の手続きとして行われていました。電子入札は、これらの手続きをインターネット上で処理するもので、受注希望者は発注機関に赴くことなく、自分の事務所で入札に参加できるようになります。

電子入札の実施により、入札手続きの透明性の確保、入札に参加しやすい環境の整備、移動コストの削減等のメリットがあります。

2 電子入札の実施動向について

国土交通省や農林水産省等の国の機関や都道府県において、電子入札の導入が進んでいます。

本県においても、平成18年度より本運用を行っており、令和4年度には、建設工事・業務委託を合わせ2,367件が電子入札により発注されています。

3 電子入札の対象について

入札区分	一般競争入札	指名競争入札	随意契約
建設工事	○	○	△
調査・測量・設計 コンサルタント業務	○	○	△
一般業務委託 (除雪・維持修繕等)	△	△	△

○：原則として、電子入札により行うもの

△：出来る限り、電子入札により行うもの

(1) 山形県電子入札の概要について

4 電子入札に参加するための準備

電子入札に参加するためには、次の条件を満たす必要があります。

- ① 山形県財務規則（昭和39年3月県規則第9号）第125条第5項の競争入札参加資格者名簿（「建設工事」又は「測量、建設コンサルタント等」に限る。）に登載されていること。
- ② インターネットに接続できるパソコン（OSはWindows）があること。また、パソコンは、山形県電子入札システムに接続するために必要な環境（ソフトウェアのインストール、各種接続設定）があること。
- ③ 電子入札コアシステム対応認証局のICカードを購入し、山形県電子入札システムに利用者登録が完了していること。なお、ICカードは、電子入札システムに接続する時点で有効であること。

5 電子入札の準備に必要な初期費用（参考価格）

電子入札を行う場合に必要となる初期費用の目安は、次のとおりです。

なお、インターネット接続費用やパソコン購入費用等は、別に必要となります。

① ICカードリーダーの購入	9,000円（税抜き）
② ICカードの購入（有効期間4年の場合）	50,000円（税抜き）
③ ICカードを取得する際に必要な証明書等	約2,000円（税抜き）
合 計	約61,000円（税抜き）

6 ICカードについて

山形県の電子入札システムは、多くの発注機関（国土交通省・農林水産省等の国の機関、都道府県と同じシステムを使用しているため、1枚のICカードで、複数の発注機関の電子入札に参加することができます。詳しくは、各発注機関にお問い合わせください。

(2) 山形県ホームページについて

山形県ホームページについて

<https://www.pref.yamagata.jp/>

山形県 Yamagata Prefecture Government

Language | 音声読み上げ | 文字サイズ・色合い変更 | ふりがなON | Google カスタム検索 | 検索 | 事業者

月山のブナ林

新型
コロナウイルス
感染症
関連する情報は
こちら→

防災・安全 > くらし・環境 > 健康・福祉・子育て > 教育・文化 > 産業・しごと > 県政情報 >

山形県 Yamagata Prefecture Government

Language | 音声読み上げ | 文字サイズ・色合い変更 | ふりがなON | Google カスタム検索 | 検索 | 事業者

防災・安全 > くらし・環境 > 健康・福祉・子育て > 教育・文化 > 産業・しごと > 県政情報 >

ホーム > 産業・しごと > 事業者向け情報

いいね! 0 | ツイート | LINE 検索 | 更新日: 2020年11月24日

入札情報や経営支援などのご案内
事業者向け情報

新着情報

- 6月1日 [【雇用・産業人材育成課】山形県高齢者新規就業支援業務委託に関する公募型プロポーザルの実施について \(参加申込期限6月15日、企画提案提出期限6月17日\)](#)
- 6月1日 [山形県中小企業パワーアップ補助金](#)
- 5月31日 [令和3年経済センサス-活動調査結果速報](#)
- 5月30日 [「やまがた健康づくり応援企業」募集](#)
- 5月30日 [令和4年度組織改正について](#)

新着情報RSS | 新着情報一覧

入札・調達(物品等)新着情報

- [【会計局会計課】車両走行速度測定装置 \(令和4年6月22日入札\)](#)
- [【置賜総合支庁地域産業経済課】令和4年度三沢県営林立木売却い処分事業 \(令和4年6月30日入札\)](#)
- [【産業労働部県産品流通戦略課】県産品ブランド強化推進業務委託に係る公募型プロポーザル方式による企画提案の募集について \(参加表明書提出期限6月15日、企画提案書提出期限7月1日\)](#)
- [【会計局会計課】書きまり型撮影媒体 \(令和4年6月22日入札\)](#)
- [【企業局村山電気水道事務所】令和4年度 西川浄水場管理本館空調設備等点検業務委託 \(令和4年6月17日入札\)](#)

入札・調達(物品等)新着情報RSS | 入札・調達(物品等)新着情報一覧

目的から探す

- 入札情報・資格審査等
- 入札・調達(工事等)** ①
- 経営・起業支援
- 助成・補助金
- 例規集・公報・計画
- 各種相談窓口
- 企業立地

(2) 山形県ホームページについて

① 山形県公共事業入札情報ページ

山形県公共事業入札情報

本ページは山形県が発注する建設工事等の入札情報を提供しています。

入札情報公開サービス (2)

電子閲覧システム (3)

電子入札システム (4)

入札契約情報 (5)

入札参加資格者名簿

建設業許可・経営事項審査

建設技術関連情報

公共調達関連情報

物品調達・業務委託等の入札情報

2022.03.15 【令和4年度 発注見通しの公表について】
建設工事及び建設工事関連業務委託の発注見通しを公表しました。建設企画課サイト「[建設工事入札情報](#)」のページをご覧ください。
なお、公表内容は令和4年4月28日現在の予定であり、実際に発注される内容が公表内容と異なる場合、又は掲載されない建設工事及び建設工事関連業務委託が発注される場合があります。

2022.03.15 【令和4年度 建設工事等に係る入札契約制度説明会の資料について】
入札契約制度の見直し等に関する説明会の資料を掲載しました。
詳しくは県ホームページ建設企画課サイト「[建設工事入札契約制度説明会](#)」のページをご覧ください。

2022.03.15 【令和4年度 建設工事等に係る入札契約制度説明会について】
本県入札契約制度の見直し等に関する説明会を開催します。詳しくは、県ホームページ建設企画課サイト「[建設工事入札契約制度説明会](#)」のページをご覧ください。
なお、新型コロナウイルス感染症対策のため、参加する開催は行わず、説明会の資料を建設企画課ホームページに掲載する形で行います。

2022.03.01 【公共工事設計業務単価及び設計業務委託等技術者単価の運用に係る特例措置についてに関する資料の訂正について】
2022.02.25にお知らせいたしました「公共工事設計業務単価及び設計業務委託等技術者単価の運用に係る特例措置について」につきまして、[別紙「工事」](#)に誤りがありましたので訂正します。

※PDFファイルを閲覧するには、Adobe社のAdobe Readerが必要になります。

② 山形県入札情報公開サービスページ

山形県入札情報公開サービス

公表事項選択

発注見通し | 入札公告等 | 入札結果 | 成績評定結果

建設工事等の発注見通しをご覧ください。
(4月、6月、8月、10月、1月、3月更新)

建設工事等に係る入札公告等をご覧ください。
※随時随時、又は指名競争入札の案件については、入札公告及び入札説明書を閲覧出来ません。

建設工事等に係る入札結果をご覧ください。

建設工事等に係る受注者の成績評定結果をご覧ください。

※本ページでは「山形県入札・契約に係る情報の公表に関する実施要領」に基づき、予定価格が250万円を超える建設工事及び100万円を超える建設工事関連業務委託を対象としています。

お知らせ 6件該当しました。(一覧の項目をクリックすると一覧をソート出来ます。)

発注日	お知らせ内容	発注所種
令和5年05月24日	「令和4年度(明許)河川流下能力向上・持続化対策事業(流路保全)大川護岸復旧工事」(令和5年5月1日公告、5月24日開札)は、入札者がいないため取り止めました。	重機建設総務課
令和5年05月24日	「令和5年度東北農林専門職大(仮称)附属施設スマート畜産研究・研修センター新築(建築)工事」(令和5年5月9日通知、令和5年5月31日開札予定)は、回票を差し替えました。	農上建設総務課
令和5年05月22日	令和5年度河川整備単独事業(恒常的単独河川)丹生川大高橋中堤防無電化(テレメータ設備)工事(令和5年5月17日公告、令和5年6月1日開札)は、積算内訳書に不具合が	北村山建設総務課
令和5年05月12日	「債権負担行為工事大川発電所水車発電機内部点検工事」(公告日令和5年5月11日(木)、開札予定日令和5年6月2日(金))は、特記仕様書1ページに記載している別紙1	農上電気水道事務所

③ 山形県電子閲覧システム 「ログイン」画面

山形県電子閲覧システム

山形県電子閲覧システムログイン

ログインIDとパスワードを入力してログインしてください。

ログインID
パスワード

ログイン

ログインID及びパスワードは電子入札システムから取得できます。

※このシステムは、山形県電子入札システム利用者として登録された業者のみ利用でき、日付は朝9時に切り替わります。
※設計図書等附件情報の閲覧又はダウンロードにあたっては、自らの入札参加のため適切にご利用ください。
※ログインID・パスワードの取得方法は、[こちら](#)
※建設工事の積算内訳書作成マニュアルについては、[こちら](#)
※電子閲覧システムで「契約管理等」を使用して検索する際の注意点は、[こちら](#)

【工事価格・業務価格、低入札競争促進価格、最低制限価格の強要処理について】
最低適用日が令和3年10月1日以降から強要処理単位が変わります。詳細は「[別紙](#)」を参照ください。

お知らせ 6件該当しました。(一覧の項目をクリックすると一覧をソート出来ます。)

発注日	お知らせ内容	発注所種
令和5年05月26日	令和5年度鶴岡市児童森林公園急傾斜地事業業務委託(R.5.5.17通知、R.5.5.26開札)は、再度入札を行いました。最低入札者は予定価格を上回っていましたので、入札	庄内地域産業経済課
令和5年05月24日	「令和4年度(明許)河川流下能力向上・持続化対策事業(流路保全)大川護岸復旧工事」(令和5年5月1日公告、5月24日開札)は、入札者がいないため取り止めました。	重機建設総務課
令和5年05月24日	「令和5年度東北農林専門職大(仮称)附属施設スマート畜産研究・研修センター新築(建築)工事」(令和5年5月9日通知、令和5年5月31日開札予定)は、回票を差し替え	農上建設総務課
令和5年05月22日	令和5年度河川整備単独事業(恒常的単独河川)丹生川大高橋中堤防無電化(テレメータ設備)工事(令和5年5月17日公告、令和5年6月1日開札)は、積算内訳書に不具合	北村山建設総務課

(2) 山形県ホームページについて

④ 山形県電子入札案内ページ

<https://www.pref.yamagata.jp/sr/dbkk2/index.html>

(上部)

山形県電子入札システム案内ページ

◇・◇・◇ 山形県の建設工事および建設工事関連業務委託の電子入札システムについての情報をご案内するページです ◇・◇・◇

- ◆ホーム
- ◆参加準備
- ◆ログイン
- ◆お知らせ
- ◆利用時の留意点
- ◆お問合せ

◇サイト内リンク◇

- 電子入札システムについて
- 電子入札システムにログイン
- 運用状況についてのお知らせ
 - 現在の運用状況
 - システム運用時間
- お知らせ
- 電子閲覧システムログインID及びパスワードについて
 - 電子閲覧システムログインIDとパスワードの確認方法
 - パスワードの更新について
- 電子入札に参加するための準備
 - 事前準備
 - 利用者登録
 - 事前準備における注意事項
 - マニュアル・様式のダウンロード
 - 電子入札システムのチュートリアル
- お問合せ
 - FAQ(よくある質問)
 - 電子入札ヘルプデスク
- 利用時の留意点
 - 利用するブラウザ毎の設定方法
 - 企業情報変更に伴う手続きについて
 - 代表者に変更になった場合のICカードの取扱いについて
- 関連リンク
 - 建設工事入札情報
 - 山形県公共事業入札情報
 - 入札・契約関係様式ダウンロード
 - 建設工事の入札に参加される方への注意事項
 - 山形県ホームページ

山形県電子入札システム案内ページ

重要 電子入札システムで利用できるブラウザ等について

電子入札システムを利用できるブラウザに下記が追加されました。

- ・ Microsoft Edge (Chromium 版)
- ・ Google Chrome

ブラウザ毎に利用するための設定方法が異なりますので、下記の設定資料をご確認の上、設定を行ってください。

参照 [Microsoft Edgeの設定方法](#)
参照 [Google Chromeの設定方法](#)

お知らせ

R4.5.25	重要	Windows11の動作保証開始に関するお知らせ 2022年5月25日より、Windows 11を新たに動作保証対象といたします。 Windows11ではInternet Explorerがご利用になれません。 こちら からブラウザの設定方法を参照してください。
R4.5.18	案内	令和4年度電子入札説明会の開催について 電子入札システムの操作方法に不慣れな方や初めての方を対象とした説明会を開催します。 令和4年6月17日(金) 説明会の詳細及び資料については、 こちら を参照してください。
R3.9.27	重要	工事価格・業務価格、低入札調査基準価格・最低制限価格の端数処理について

電子入札システムへのログイン

電子入札システムへのログインの際は必ず下の【電子入札システムにログイン】ボタンのクリックから、操作を開始してください。システム運用時間は平日の8:30～20:00です。

新方式(脱Java方式)をご利用の場合はこちら

電子入札システムにログイン

ここからログイン

5

(2) 山形県ホームページについて

- 山形県ホームページ

サイトマップ

HOME PAGE

- 万が一、業務途中に急を要するような障害が発生した場合はその案件の発注部局の担当窓口へ連絡し指示を受けてください。
- 個別の入札案件に関するものは、その案件の発注部局の担当窓口へお問い合わせください。
- 電子入札システムの操作に関するお問合せは電子入札ヘルプデスクまでお寄せください。
電子メール：こちらへ
TEL：0570-021-777

◆ログインの際は、必ず有効なICカードをご使用ください。

企業情報(競争入札参加資格者名簿に登録されている商号若しくは名称、本店所在地、代表者若しくは受任者)に変更があった場合は、早急に変更のお手続きをお願いいたします。登記手続中の場合は、当面「競争入札参加資格変更届」のみを提出ください。

◆無効なICカードを使用した入札は無効となります。

◆使用事実が判明した際は、指名停止をおこなう場合があります。

参照 企業情報変更に伴う手続きについて

▲ TOP □ BACK

運用状況についてのお知らせ

2022年 6月 6日 月曜日

通常運用中です。

システム運用時間

▲ TOP □ BACK

電子入札システム動作保障環境について

電子入札システムの対応クライアント環境は、以下のページを参照してください。

参照 パソコン、ブラウザ、インターネット接続回線の準備と仕様の確認

電子入札システムを初めて利用する際の注意点

電子入札システムを初めて利用する際には以下の設定が必要となりますので、必ず実施をお願いします。

■信頼済みサイト等の設定

参照 信頼済みサイトへの登録方法

▲ TOP □ BACK

山形県の電子入札に関する質問等について

個別の案件についての業務途中に、万が一、急を要するような障害が発生した場合は…

万が一、業務途中に急を要するような障害が発生した場合はその案件の発注部局の担当窓口へ連絡し指示を受けてください。

個別の入札案件に関するお問合せは…

個別の入札案件に関するものは、その案件の発注部局の担当窓口へお問い合わせください。

山形県電子入札システムの操作に関するお問合せは…

電子入札システムの操作に関するお問合せは電子入札ヘルプデスクまでお寄せください。

電子メール：電子入札ヘルプデスク 行

TEL：0570-021-777

▲ TOP

■ HOME

◆ホーム

◆参加準備

◆ログイン

◆お知らせ

◆利用時の留意点

◆お問合せ

山形県電子入札システム案内ページ

このページについてのお問合せ先：山形県電子入札ヘルプデスク(TEL：0570-021-777)

(2) 山形県ホームページについて

⑤ 建設工事入札情報ページ

山形県 Yamagata Prefecture Government

Language | 音声読み上げ | 文字サイズ・色合い変更 | ふりがなON

Google カスタム検索 検索 事業者

防災・安全 > くらし・環境 > 健康・福祉・子育て > 教育・文化 > 産業・しごと > 県政情報 >

ホーム > 県政情報 > 入札情報・買付審査 > 入札情報 > 建設工事入札情報

更新日：2022年5月12日

建設工事入札情報

[入札契約情報](#) | [建設技術](#) | [許可・経審](#) | [入札参加資格](#) | [関連情報](#)

山形県が発注する建設工事や測量設計等業務委託などの入札契約及び関連の情報を掲載しています。

お知らせ

- 令和4年度発注見通し（第1回）の修正版を公表しました。詳しくは、「1.入札・契約情報」の「6.令和4年度発注見通し」をご覧ください。（R4.5.12）
- 令和4年度発注見通し（第1回）を公表しました。詳しくは、「1.入札・契約情報」の「6.令和4年度発注見通し」をご覧ください。（R4.4.28）

更新履歴

- 令和4年度発注見通し（第1回）の修正版を掲載しました。（R4.5.12）
- 令和4年度発注見通し（第1回）を掲載しました。（R4.4.28）

1.入札・契約情報

- 山形県建設工事等入札情報公開サービス（入札公告/設計書、入札結果）（外部サイトヘリンク）
- 山形県電子入札案内ページ
- 入札・契約関係様式ダウンロード**
- 建設工事等入札契約制度
- 低入札価格調査制度
- 令和4年度発注見通し
 - 第1回発注見通し（令和4年4月28日公表）Excel版（ZIP：90KB）/PDF版（工事）（PDF：1,078KB）/PDF版（委託）（PDF：557KB）◀◀こちらからご覧ください。 | 工事・委託総括表（PDF：105KB）
 - 第1回発注見通しの修正箇所（PDF：122KB）
- 発注見通しは、公表日時点の予定ですので、実際の発注において、案件概要が変更になる場合や掲載されていない案件が発注される場合がありますので、あらかじめご了承ください。
- 発注見通しに関して、個別事業にかかるご質問等はご遠慮ください。
- 山形県が管理する流域下水道処理場（山形、村山、置賜、庄内）の改築更新工事等（土木、建築、建築設備、機械、電気等）については、日本下水道事業団から発注されます。発注見通しは、[建設工事入札情報（日本下水道事業団発注）](#)のページをご覧ください。
- 建設工事の入札に参加される方への注意事項
- 建設工事等入札契約制度説明会

[ページの先頭へ戻る](#)

2.建設技術

- 建設工事技術関連情報（共通仕様書（土木工事・委託業務） | 総合評価等）

[ページの先頭へ戻る](#)

3.建設業法（許可・経審等）

- 建設業許可・経審事項審査
- 建設業者提出書類閲覧所
- 建設業者のみなさまへ（工事施工に当たっての留意事項）（PDF：333KB）
- 建設業法違反通報窓口「駆け込みホットライン」パンフレット（国土交通省作成）（PDF：1,823KB）

[ページの先頭へ戻る](#)

4.入札参加資格等（建設工事・関連業務）

- 入札参加資格者名簿（建設工事/設計・測量・調査・コンサルタント/工事材料）
- 指名停止情報

[ページの先頭へ戻る](#)

入札情報

- 物品調達の入札
- 業務委託の入札
- 財産の売払い
- 公募型プロポーザル
- 建設工事、物品調達、業務委託、財産の売払い、公募型プロポーザル以外の入札等
- 入札・プロポーザルの実施状況・結果等
- 価格者登録について
- 山形県公共調達基本条例
- 契約約款
- 建設工事入札情報
- 競争入札参加資格者名簿
- 令和3年4月から見積書及び請求書の押印を不要とします

キーワードから探す

Google カスタム検索 検索

検索の方法

目的から探す

- 資格・試験・採用
- 助成・支援制度
- 申請・届出
- イベント・講座・募集
- 例規集・公報・計画
- 統計情報・オープンデータ
- 広報・報道情報
- 県へのご意見
- パブリックコメント
- ご相談窓口

組織から探す >

新型コロナウイルス感染症に関する情報

ものがたり YAMAGATA'S STORY

電子入札に関する問い合わせ先

○該当の案件の入札説明書・入札条件・積算内訳書等の内容に関する問い合わせ

問い合わせ先：入札公告又は指名通知書に記載されている所属

○山形県の一般的な入札制度等に関する問い合わせについて

問い合わせ先：県土整備部 建設企画課 建設行政担当

TEL **023-630-2572**

○競争入札参加資格者名簿（建設工事）（測量・設計コンサル等）の問い合わせ

問い合わせ先：県土整備部 建設企画課 建設行政担当

TEL **023-630-2402**

○電子入札システムの操作に関する問い合わせ

問い合わせ先：山形県電子入札ヘルプデスク

メールアドレス：sys-e-cydeenasphelp.rx@ml.hitachi-systems.com

TEL **0570-021-777**

○電子納品・電子閲覧に関する問い合わせ

問い合わせ先：県土整備部 建設企画課 システム開発担当

TEL **023-630-2685**

FAQ（電子閲覧システムについてよくある質問）

受注者から寄せられた質問のうち主なものについてその回答をまとめました。

Q1 電子閲覧システムにはどのようにログインすればよいでしょうか？	
A1	電子入札システムにログインし、登録者情報から電子閲覧システムのID・パスワードを確認した後、電子閲覧システムにログインしてください。 (詳細は、電子閲覧システムのマニュアルをご確認お願いいたします。)
Q2 電子閲覧システムのログインにICカードは必要でしょうか？	
A2	電子閲覧システムではICカードを使用しませんが、A1のとおり、電子入札システムで電子閲覧システムのID・パスワードを確認することとなるため、その際にICカードが必要となります。3ヶ月は同じID・パスワードを使用することが出来ます。
Q3 ICカードを一枚しか持っていません。複数のパソコンから電子閲覧システムで閲覧する場合、複数のICカードが必要なのでしょうか？	
A3	複数のICカードは必要ありません。電子入札システムで取得するID・パスワードは企業ごととなっており、同じID・パスワードで複数のパソコンから閲覧することが可能です。
Q4 電子閲覧システムのID・パスワードは何月に変更されるのでしょうか？	
A4	電子閲覧システムのID・パスワードは3月・6月・9月・12月の初めに更新されます。
Q5 電子閲覧システムで閲覧できる案件には何か制限があるのでしょうか？	
A5	電子閲覧システムでは、現在公告中の全ての一般競争入札案件と、御社が指名されている随意契約、又は指名競争入札の案件について、入札公告図書を閲覧・ダウンロードできます。 ※発注見通し、入札公告等、入札結果、成績評定結果については入札情報公開サービスで閲覧・ダウンロードすることができます。 ただし、随意契約、又は指名競争入札の案件については、入札公告及び入札説明書を閲覧・ダウンロードできません。
Q6 電子閲覧システムと併用で閲覧所での図面等の閲覧は可能でしょうか？	
A6	該当案件の入札説明書に記載されている閲覧方法をご確認ください。

(4) 電子閲覧について

電子閲覧システムで取扱う情報と閲覧の可否

1 入札公告等

No.	項目	ログインによる閲覧 【電子閲覧システム】		一般の方 【入札情報公開サービス】
		電子入札システムに有効な利用者登録がある場合に閲覧できる項目。		インターネット上で誰でも閲覧できる項目。
		一般競争入札	指名競争入札 随意契約	
1	一般競争入札の公告	●	—	●
	指名通知書又は見積依頼書	—	△	○
2	入札説明書（入札条件）	●	—（□）	●
3	積算内訳書（工事は原則提出。工事以外は入札説明書等の記載による。）	●	□	×
4	仕様書	●	□	×
5	設計書（金抜）	●	□	×
6	図面	●	□	×
7	その他（数量計算書等）	●	□	×
8	電子入札システムによる質問への回答で、添付資料がある場合	●	□指名通知 —見積依頼	×

凡例 ●：閲覧可 ○：概要のみ閲覧可 ×：閲覧不可 —：非該当
 △：電子入札システムで通知
 □：指名通知書又は見積依頼書を受けた事業者のみ閲覧可

2 入札結果等

No.	項目	一般の方 【入札情報公開サービス】
1	発注見通し	●
2	入札結果	●
3	成績評定結果	●
4	お知らせ	●

凡例 ●：閲覧可 ※ログインできる方も〔入札情報公開サービス〕から閲覧

(注) 電子閲覧システムにログインするためには、電子入札システムに接続できることが必要です。

電子入札システムの接続要件は、次のとおりです。

- ① 山形県財務規則(昭和39年3月県規則第9号)第125条第5項の競争入札参加資格者名簿(「建設工事」又は「測量、建設コンサルタント等」に限る。)に登載されていること。
- ② インターネットに接続できるパソコン(OSはWindows)があること。また、パソコンは、山形県電子入札システムに接続するために必要な環境(ソフトウェアのインストール、各種接続設定)であること。
- ③ 電子入札コアシステム対応認証局のICカードを購入し、山形県電子入札システムに利用者登録が完了していること。なお、ICカードは、電子入札システムに接続する時点で、有効であること。

(5) 電子閲覧のパスワード確認方法

電子閲覧システムのID・パスワードの確認方法

電子閲覧システムで使用するログインID・パスワードは、電子入札システム上で確認します。

確認には有効なICカードが必要となります。

「建設工事」、「測量・コンサルタント」二つの名簿に登録している場合、業者番号(名簿登載番号)ごとにパスワードが異なります。電子閲覧用のパスワードは3月、6月、9月、12月の月初めに変更しますので、ご注意ください。

以下の手順にて電子閲覧システムのID・パスワードを確認してください。

(1) 業者概要画面の表示

電子入札システムへログインし、左メニューの「登録者情報」ボタン①をクリックします。

The screenshot shows the '調達案件検索' (Procurement Case Search) page of the Yamagata Prefecture electronic bid system. The page header includes the date and time '2023年06月01日 15時37分' and the system name 'CAL/EC 電子入札システム'. The left sidebar contains navigation buttons: '簡易案件検索', '調達案件検索', '調達案件一覧', '入札状況一覧', '登録者情報', and '保存データ表示'. The main search area is titled '調達案件検索' and contains the following fields:

- 部局: 総務部
- 課所: 本庁
- 入札方式: 工事 (General competition, Designated competition, etc.) and コンサル (General competition, Designated competition, etc.)
- 工事種別/コンサル種別: 土木一式工事, 建築一式工事, 大工工事, 左官工事 (for construction); 測量, 建築関係建設コンサルタント, 地質調査, 補償関係コンサルタント (for consulting)
- 案件状態: 全て
- 検索日付: 指定しない, から, まで
- 検索条件: 契約管理番号 (完全一致検索) or 案件番号
- 案件名称:
- 表示件数: 10 件
- 案件表示順序: 昇順 or 降順 (selected)

(5) 電子閲覧のパスワード確認方法

(2) ログインID・パスワード及び業者概要の確認

業者概要画面が表示されますので、**電子閲覧システム用のログインID・パスワード(A)※1**を確認します。

The screenshot shows the '業者概要' (Company Summary) page of the Yamagata Prefecture e-bidding system. The page displays various company details and contact information. A red box highlights the login ID and password information, labeled as (A).

業者概要

企業ID	106000000001578	連絡先名称	連携テスト業者1
業者番号	006199901	連絡先郵便番号	999-9999
企業名称	連携テスト業者1	連絡先住所	連携テスト業者1 住所
企業郵便番号	999-9999	連絡先氏名	連携テスト業者1 氏名
企業住所	山形市あこや町1-1-1	連絡先電話番号	023-666-6666
代表者氏名	山形 健一	連絡先FAX番号	023-666-6667
代表者役職	代表取締役	連絡先メールアドレス	e.bidhelp@pref.yamagata.jp
代表電話番号	023-666-6666		
代表FAX番号	023-666-6667		
部署名			

電子閲覧システムのログインID、パスワードはこちらです。

ログインID(8桁):06199901
パスワード(7桁):84BFF61

(注意)建設工事とコンサルタントは、別々のID・パスワードです。

登録利用者一覧

ICカード 企業名称	ICカード 取得者氏名	連絡先 氏名	連絡先 名称	連絡先 郵便番号	連絡先 電話番号	連絡先 メールアドレス
地方公共団体	電子入札権限 者7002	連携テスト業 者1 氏名	連携テスト業者1	999-9999	023-666- 6666	e.bidhelp@pref.yamag ata.jp
地方公共団体	電子入札権限 者7003	連携テスト業 者1 氏名	連携テスト業者1	999-9999	023-666- 6666	e.bidhelp@pref.yamag ata.jp

注意事項

※1 「建設工事」、「測量・コンサルタント」二つの名簿へ登録している場合、業者番号ごとに電子閲覧システムのログインID・パスワードが異なります。

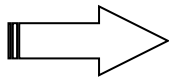
各業者番号のログインID・パスワードを連続して確認する場合、対象のICカードを入れ替えた後、左メニューの「登録者情報」をクリックしてください。PIN番号入力後、ログインID・パスワードを確認することが可能です。

●詳細については、操作マニュアル「01_準備・共通編」をご参照ください。

操作間違い事例及び注意事項等について

1 電子入札システム操作の間違い事例

- ①一般競争入札参加資格確認申請書に別の案件の確認資料を添付してしまい、参加資格「無」となってしまった。
→ 申請書締切日時の前であれば、発注課に連絡すると再提出できます。
申請書締切日時の後は、確認資料の再提出はできません。
- ②入札書の入札金額に間違った金額を入力してしまった。
→ 入札書の修正・訂正・再提出はできません。
- ③間違っって別の案件の積算内訳書を添付してしまい、入札無効となってしまった。
→ 積算内訳書の修正・訂正・再提出はできません。
- ④間違っって県の指定するファイル以外の積算内訳書を添付してしまい、入札無効となってしまった。
→ 積算内訳書の修正・訂正・再提出はできません。
- ⑤受付締切日時まで入札書・申請書を提出しなかった。(忘れていた)
→ 受付締切後は提出できません。



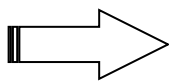
発行する前に必ず確認してください。

2 電子入札システムを利用するための事前準備

- ①2022年5月25日よりWindows11でも電子入札システムが利用できます。
- ②OSはWindows10、Windows11に対応(Windows8.1はサポート対象外)し、ブラウザはMicrosoft Edge、Google Chromeに対応しています。
- ③Microsoft Edge、Google Chromeを利用するためには、ブラウザの設定を行う必要があります。詳細の内容は「(別紙)Microsoft Edge/Google Chromeを使用する場合の設定」を確認してください。
- ④事前準備を行っていないと電子入札システムにログインできません。
- ⑤県の競争入札参加者名簿に登録されている代表者又は受任者名義のICカードを購入していないと利用者登録はできません。
- ⑥Microsoft Edge、Google Chromeのサイトのアクセス許可設定に次のアドレスを登録していないと電子入札システムが正常に動作しません。
サイトアドレス:「<https://www.ebs-cloud.fwd.ne.jp>」

(6) 操作間違い事例及び注意事項等について

- ⑦ポップアップブロック機能が付いたソフトを使用している場合、その機能を動作しないようにするか、電子入札システムに対してその機能を無効に設定しないとシステムは正常に動作しません。(ポップアップブロックの機能が付いているソフトの例として、各種のホームページ検索ツールバー (Yahoo! ツールバー、Google ツールバーなど)、各種ウイルス対策ソフト等があげられます。)
- ⑧ブラウザのお気に入りやショートカットに、電子入札システムログイン後のアドレスを設定しても正常に動作しません。「山形県電子入札システム案内ページ」のログインボタンからログインすると正常に動作します。
- ⑨利用者登録の際に必要な情報は、競争入札参加資格者名簿（県のホームページでも公開しています。）に記載されている以下のものです。入力間違いのないよう入力してください。
- 企業名称：「(株) や (有) など」の省略は行わないでください。
 - 業者番号：9桁の番号です。競争入札参加資格者名簿に記載されている番号（8桁）の先頭に“0”を追加し、9桁の番号で入力してください。
- ⑩利用者登録の際に登録する電話番号は、競争入札参加資格審査申請（名簿搭載の申請）の際に提出した電話番号を登録してください。（問合せなどで利用する場合があります。）



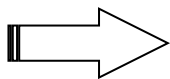
「山形県電子入札システム案内ページ」の「事前準備」を確認してください。

(6) 操作間違い事例及び注意事項等について

3 電子入札全般（システム操作以外）の注意事項

① 積算内訳書について

- a 山形県電子閲覧システムに掲載されている積算内訳書（Excel ファイル）は、直接開かず任意の場所に保存してから開いてください。直接開いた場合、Excel が正常に動作しません。
- b Excel のマクロが無効になっている場合、積算内訳書の入力できません。「積算内訳書の作成マニュアル」の手順に従い、マクロを有効にして作業してください。
- c 積算内訳書（Excel ファイル）の業者名等が空欄で提出された場合、入札が無効となる場合がありますので注意してください。
- d 金額入力欄に数式を入力した場合や、任意のセルに別の Excel で作成したデータを貼り付けした場合は、積算内訳書（Excel ファイル）が正常に作成されず、入札が無効となる場合がありますので注意してください。



詳細については、ホームページに掲載している次の資料を確認して下さい。

掲載先：電子閲覧システムログインページ

⇒ ※建設工事の積算内訳書作成マニュアルについては、[こちら](#)

⇒ 積算内訳書の作成マニュアル

山形県電子閲覧システムログイン

ログインIDとパスワードを入力してログインしてください。

ログインID

パスワード

ログイン

※このシステムは、山形県電子入札システム利用者として登録された業者のみ利用でき、日付は朝9時に切り替わります。
※設計図書等関係書類の閲覧又はダウンロードにあたっては、自らの入札参加のため適切にご利用願います。
※ログインID・パスワードの取得方法は、[こちら](#)
※建設工事の積算内訳書作成マニュアルについては、[こちら](#)
※電子閲覧システムで「契約管理番号」を使用して検索する際の注意点については、[こちら](#)

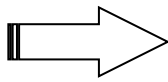
【工事価格・業務価格、低入札調査基準価格・最低制限価格の端数処理について】
単価適用日が令和3年10月1日以降から端数処理単位が変わります。詳細は【別紙】を参照ください。

<ul style="list-style-type: none">電子入札システムのチュートリアル <p>お問合せ</p> <ul style="list-style-type: none">FAQ(よくある質問)電子入札ヘルプデスク <p>利用時の留意点</p> <ul style="list-style-type: none">利用するブラウザ毎の設定方法企業情報変更に伴う手続きについて	令和4年度山形県電子入札説明会 (2022/6/17開催分) ①開催案内	PDF	R04.05.18	Download	
	令和4年度山形県電子入札説明会 (2022/6/17開催分) ②説明会資料	PDF	-	後日公開	
	電子入札に関連する資料・様式				
	書面入札参加承諾願様式(書面入札承諾基準含む)	Word	R03.09.01	Download	
	積算内訳書の作成マニュアル	PDF	R03.05.06	Download	

(6) 操作間違い事例及び注意事項等について

②総合評価落札方式について

- a 「工事」の総合評価落札方式については、「標準型」・「簡易Ⅰ型」・「簡易Ⅱ型」の3タイプ、「土木工事関連業務委託」については、「標準型」・「簡易型」の2タイプがあります。参加資格申請の際に添付する資料（VE提案書、技術資料）は、入札タイプ毎に違う様式となっています。間違っって別のタイプの様式を添付することがないように入札公告及び入札説明書を確認の上、所定の様式を添付してください。



ホームページに様式を掲載していますので、確認の上、所定の様式を使用してください。

掲載先：山形県公共事業入札情報 ⇒ 入札契約情報
⇒ 建設工事入札情報 ⇒ 2. 建設技術
⇒ 1. 建設工事技術関連情報 ⇒ 総合評価等
⇒ 公共工事の品質確保（総合評価等の多様な入札方式）

1. 入札・契約情報

- 山形県建設工事等入札情報公開サービス（入札公告／設計書、入札結果）（外部サイトヘリンク）
- 山形県電子入札案内ページ
- 入札・契約関係様式ダウンロード
- 建設工事等入札契約制度
- 低入札価格調査制度
- 令和4年度発注見直し
 - 第1回発注見直し（令和4年4月28日公表）Excel版（ZIP：90KB）/PDF版（工事）（PDF：1,078KB）/PDF版（委託）（PDF：557KB）◀◀こちらからご覧ください。 | 工事・委託総括表（PDF：105KB）
 - 第1回発注見直しの修正箇所（PDF：122KB）
 - 発注見直しは、公表日時点の予定ですので、実際の発注において、案件概要が変更になる場合や掲載されていない案件が発注される場合がありますので、あらかじめご了承ください。
 - 発注見直しに関して、個別事案にかかるご質問等はご遠慮ください。
 - 山形県が管理する流域下水道処理場（山形、村山、置賜、庄内）の改築更新工事等（土木、建築、建築設備、機械、電気等）については、日本下水道事業団から発注されます。発注見直しは、[建設工事入札情報（日本下水道事業団発注）](#)のページをご覧ください。
- 建設工事の入札に参加される方への注意事項
- 建設工事等入札契約制度説明会

[ページの先頭へ戻る](#)

2. 建設技術

- 建設工事技術関連情報【共通仕様書（土木工事・委託業務）】 **総合評価等**

[ページの先頭へ戻る](#)

公共工事の品質確保（総合評価等の多様な入札方式）

山形県土整備部では、公共工事の品質確保の促進を図るため、建設工事や業務委託において、技術力を評価した総合評価等の「多様な入札方式」に取り組んでおります。

お知らせ

令和4年3月11日更新 **NEW**

（工事・業務）

- 令和4年入札公告又は指名通知する案件に適用する「総合評価における評価対象期間の特例措置」に対応した様式を掲載しました。

（工事）

- 「総合評価落札方式運用ガイドライン【基本的考え方】、【運用編】」を一部更新しました。

（業務）

- 「総合評価落札方式ガイドライン」を一部更新しました。

画面下にスクロール

(6) 操作間違い事例及び注意事項等について

【工事】

【工事】総合評価落札方式

• 山形県土木部「公共工事の品質確保に関する当面の取組み」(PDF: 62KB) H18年2月10日

なぜ、総合評価か

総合評価落札方式とは、価格のみで落札者を決定する従来型の競争入札とは違い、技術と価格の両面から最も優れた企業を落札者とするものです。
これにより、公共工事の品質向上が図られ、ひいては効率的かつ経済的な社会資本の整備や民間の技術開発の促進に寄与するものと考えます。

画面下にスクロール

使用する様式を間違えないよう注意して下さい

最新のものかどうか確認して下さい

総合評価落札方式運用ガイドライン

令和4年4月1日以後適用

- 改正概要 (PDF: 305KB)
- 総合評価落札方式運用ガイドライン【基本的考え方】
- 総合評価落札方式運用ガイドライン【運用編】 (PDF: 1,452KB)
- ガイドライン様式集 (ZIP: 328KB)

令和3年7月1日以後適用

- 改正概要 (PDF: 321KB)
- 総合評価落札方式運用ガイドライン【基本的考え方】 (PDF: 1,173KB)
- 総合評価落札方式運用ガイドライン【運用編】 (PDF: 1,452KB)
- ガイドライン様式集 (ZIP: 325KB)

別記様式-1(ICT活用工事計画書(土工).docx)
別記様式-2-1(ICT活用工事計画書(舗装工).docx)
別記様式-2-2(ICT活用工事計画書(舗装工)(修繕工)).docx
別記様式-3(インターンシップ等受入実績証明申請書【改定】.docx)
様式総合1(VE提案書【改定】.docx)
様式総合2(企業の能力).docx
様式総合3(技術者の能力).docx
様式総合4(地域貢献度【改定】.docx)
様式総合欄 1(技術資料提出書【改定】.docx)
様式総合欄 1(2(施工計画).docx
様式総合欄 1(3(品質管理).docx
様式総合欄 1(技術資料提出書【改定】.docx

【土木工事関連業務委託】

【業務】総合評価落札方式 (県土整備部所管土木工事関連業務委託)

土木工事関連業務委託・総合評価落札方式とは

従来の最低価格落札方式と異なる落札方式で、提示された入札価格と技術提案等を総合的に評価して落札者を決定する方式です。

総合評価落札方式実施要綱

令和3年4月1日以後適用

- 総合評価落札方式実施要綱 (PDF: 184KB)

総合評価落札方式ガイドライン

令和4年4月1日以後適用 **NEW**

- 改正概要 (PDF: 307KB)
- 総合評価落札方式ガイドライン (PDF: 2,619KB)
- ガイドライン様式集 (ZIP: 200KB)

最新のものかどうか確認して下さい

別記様式-3(インターンシップ等受入実績証明申請書【改定】.docx)
様式総合業務1(技術資料提出書【改定】.docx)
様式総合業務2(企業評価【改定】.docx)
様式総合業務3(技術者評価).docx
様式総合業務4(業務理解度に関する技術資料).docx
様式総合業務5(業務実施手順に関する技術資料).docx
様式総合業務6(技術提案に関する技術資料).docx

③ ICカードについて

- 商号名称・代表者・本店住所・電話番号を変更した場合は、各総合支庁建設総務課行政係（県外業者の場合は県庁建設企画課建設行政担当）に競争入札参加資格変更届を提出し、その後にICカードを登録するようお願いします。（変更届が提出されていないと利用者登録審査が行えません。）
- 業者の合併等により入札参加資格がなくなった場合は、速やかに報告願います。また、入札参加資格のないICカード（代表者変更前のICカード、住所変更前のICカード、廃業した業者のICカード等）で提出した入札書は無効となりますので、必ず入札参加資格を有するICカードを使用してください。

➡ 入札参加資格のないICカードで行った入札は無効となります。

FAQ 電子入札ヘルプデスクによくあるお問合せ

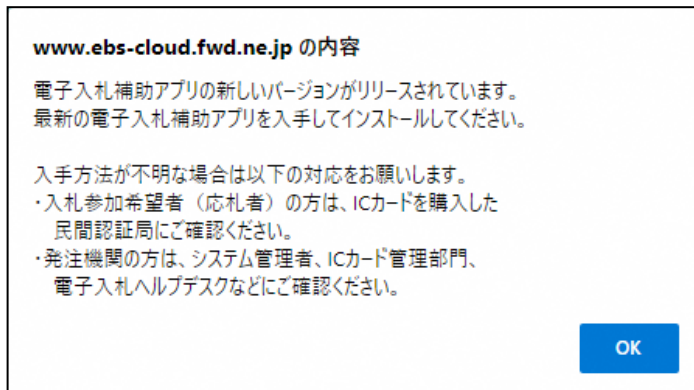
電子入札ヘルプデスクへ寄せられた主なお問合せとその対処方法を記載しました。

◆ログイン時のトラブルについて

Q 電子入札システムを開くと、「電子入札補助アプリの新しいバージョンがリリースされています。最新の電子入札補助アプリを入手してインストールしてください。」と表示される。

A 電子入札補助アプリのバージョンが最新でないと考えられます。

【メッセージ画面例】



< 電子入札補助アプリのバージョン確認方法 >

- (1) スタートメニューから「コントロールパネル」を起動します。
- (2) 「プログラムと機能」(プログラムのアンインストール)をクリックします。
- (3) 「電子入札補助アプリ」のバージョンを確認してください。

【古いバージョンの画面例】




電子入札補助アプリは各認証局 (ICカードの発行元) が提供していますので、最新バージョンをインストールしていない場合は認証局のホームページ等で確認してください。
なお、電子入札補助アプリの提供方法やインストール方法は、認証局により異なりますので注意してください。

(7) よくあるお問合せについて

Q 電子入札システムを利用しようとする、「Microsoft Edge/Google Chrome は動作を停止しました」とメッセージが表示されてしまう。

【メッセージ画面例】

【Microsoft Edgeの場合】



【Google Chromeの場合】



A マイクロソフト社製以外の拡張機能が電子入札システムの画面を遮断していると考えられます。

マイクロソフト社製以外の拡張機能(検索用のツールバーや、プラグインなど)の動作が、問題の原因になっている可能性があります。主な原因として挙げられる以下の点を確認してください。

- インターネット上で提供されているツールバーがインストールされていないかを確認してください。
問題となる主なツールバーの主な提供元として、Yahoo!、Google、BIGLOBE、gooなどがあります。
インストールされている場合、使用していないツールバーを削除するか、サードパーティー製のブラウザ拡張を無効にしてください。
>>> インストールされているソフトウェアの削除はWindowsのコントロールパネル「プログラムと機能」で行うことができます。
サードパーティー製のブラウザ拡張を無効にする場合は、電子入札案内ページ「FAQ(よくある質問)」の「サードパーティー製ブラウザ拡張機能の無効化」を参照してください。
- Microsoft Edgeの設定で、サイトのアクセス許可への登録状況を確認してください。登録されていない場合は、登録してください。
>>> 電子入札案内ページ「Microsoft Edgeの設定方法」を参照してください。
- Google Chromeの設定で、サイトのアクセス許可への登録状況を確認してください。登録されていない場合は、登録してください。
>>> 電子入札案内ページ「Google Chromeの設定方法」を参照してください。

(7) よくあるお問合せについて

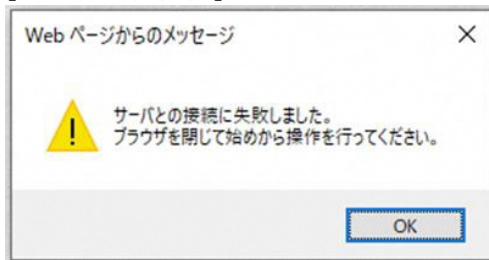
- ウイルス対策ソフトウェアが原因の場合があります。各発売元へ確認してください。
- パソコンに追加したソフトウェアが原因となっている場合があります。新たにソフトウェアをインストールされる際は注意してください。

(7) よくあるお問合せについて

Q 「サーバとの接続に失敗しました。ブラウザを閉じて初めから操作を行ってください。」と表示され、時刻表示がされない。



【メッセージ画面例】



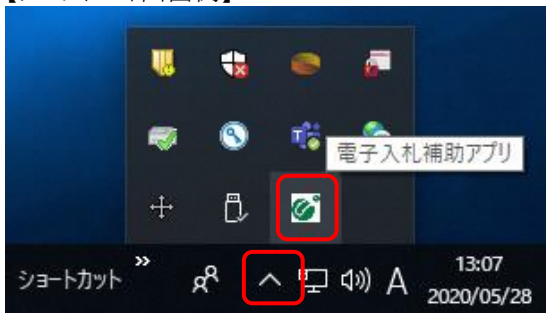
A 「電子入札補助アプリ」が起動していない、又はインストールされていない可能性があります。

電子入札システムを利用するための「電子入札補助アプリ」が起動していない可能性があります。タスクトレイに「電子入札補助アプリ」が表示されているか確認してください。

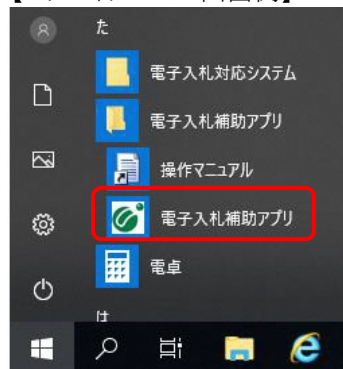
タスクトレイに表示されていない場合は、スタートメニューから「電子入札補助アプリ」フォルダ内の電子入札補助アプリを起動してください。

電子入札補助アプリがタスクトレイに表示されている(起動している)状態で、再度ログインをしてください。

【タスクトレイ画面例】



【スタートメニュー画面例】



電子入札補助アプリは各認証局(ICカードの発行元)が提供していますので、インストールしていない場合は認証局のホームページ等で確認してください。

なお、電子入札補助アプリの提供方法やインストール方法は、認証局により異なりますので注意してください。

(7) よくあるお問合せについて

- Q** PIN番号入力ダイアログでPIN番号を入力後、OKをクリックすると、以下のようなメッセージが表示される。
- APPLET-CRITICAL-*****-03002 ログインに失敗しました。

【メッセージ画面例】



- A** PIN番号の誤入力の可能性があります。

- PIN番号に留意し、再度操作を行ってください。アルファベットが含まれるPIN番号の場合は、キーボードの大文字、小文字の設定にも注意してください。また、規定の回数を超えてログインに失敗するとICカードが使用できなくなりますので、同じ状況が連続した場合は認証局(ICカードの発行元)へ問合せください。

- Q** PIN番号入力ダイアログでPIN番号を入力後、OKをクリックすると、以下のようなメッセージが表示される。
- APPLET-CRITICAL-*****-03001 デバイスが使用できません。

- A** ICカードまたはICカードリーダーの不具合が考えられます。

以下の点を確認してください。

- ICカードリーダーがセットアップ時と同じ接続口に正しく接続されていることを確認した後、パソコンを再起動してください。再起動した後、再度操作を行ってください。
- ICカードをICカードリーダーから抜き取り、挿入方向等を確認した後、改めて挿入してください。その後、再度操作を行ってください。

以上の操作でも改善しない場合は、認証局(ICカードの発行元)へ問合せください。

- Q** PIN番号入力ダイアログでPIN番号を入力後、OKをクリックすると、以下のようなメッセージが表示される。
- APPLET-ERROR-*****-10048 画面操作時にエラーが発生しました。再度同じ処理をしてください。

- A** ポップアップブロック機能のため、電子入札システム画面が遮断されていることが原因として考えられます。

- ブラウザの「サイトのアクセス許可」の登録、余分なツールバーの削除等を行ってください。
>>> 本資料の「Q電子入札システムを利用しようとする時、「Microsoft Edge/Google Chromeは動作を停止しました」とメッセージが表示されてしまう。」の対処方法を参照してください。

(7) よくあるお問合せについて

Q PIN番号入力ダイアログでPIN番号を入力後、OKをクリックすると、利用者登録済みのICカードを使用しているにもかかわらず「挿入されているICカードは利用者登録されていません」とメッセージが表示される。

A 山形県の電子入札システムに正しく接続されていないことが原因として考えられます。

- パソコンを再起動した後、山形県庁ホームページから「山形県電子入札システム案内ページ」へ移動し、[電子入札システムへログイン]をクリックしてログインの操作を行ってください。電子入札システムへログインする際は、必ず「山形県電子入札システム案内ページ」から操作を進めてください。
- >>> 仮登録になっている場合や利用者登録が完了していない場合は本登録まで利用できません。ICカードをご確認の上、操作をお願いします。

◆利用者登録・ICカードの取り扱いについて

Q 入札参加資格者名簿に登録している代表者の変更があったので、変更書類を提出した。電子入札システムではどのような手続きが必要か。

A 代表者がICカードの名義人であった場合は、新しいICカードの取得及び利用者登録が必要です。

次の点を確認の上、必要な手続きを行ってください。

- 古い代表者名義のICカードを使用している場合
古いICカードで行われた入札は無効の取扱となります。変更後の代表者名義でICカードを取得し、利用者登録処理の[登録]を行ってください。新しいICカードの登録完了まで電子入札システムを使用することができませんので、その間の入札には書面で参加してください。
>>> 利用者登録の操作については、電子入札システム操作マニュアル 第1章準備・共通編「1.4.1 ICカードの登録」を参照してください。
- 受任者名義のICカードを使用している場合
受任者に変更がないため現在のICカードを継続して使用することができます。新しいICカードの取得及び電子入札システムへの手続きは不要です。ただし、入札参加資格者名簿の変更書類が受理されるまで(委任状の確認)、ICカードは無効の取扱となりますので、その間の入札には書面で参加してください。
>>> 電子入札案内ページの「◆利用時の留意点」より「代表者が変更となった場合のICカードの取扱いについて」を参照してください。

◎無効のICカードで提出された入札書及び申請書は無効となります。注意してください。

Q 電子入札で使用するパソコンを別のパソコンに変えた。利用者登録が必要か。

A 不要です。

- カードリーダーのセットアップ、ブラウザの設定等の事前準備完了後は、そのまま利用できます。
>>> 電子入札案内ページ「事前準備」を参照してください。

(7) よくあるお問合せについて

Q

連絡先メールアドレスの情報を変更したが、「指名通知書発行のお知らせ」のメールが変更前のメールアドレスに届いている。

A

代表窓口情報の連絡先メールアドレスの変更が完了していないことが原因として考えられます。

- 「指名通知書発行のお知らせ」のメールは、登録している「代表窓口情報」の連絡先メールアドレス宛に送信しています。利用者登録処理【変更】の操作により、登録情報の確認・修正をお願いします。指名通知以外のメールは、「ICカード利用部署情報」の連絡先メールアドレス宛に送信しています。メールアドレスに変更があった場合は、同様の操作で登録情報の確認・修正をお願いします。

>>> 利用者情報変更の操作については、電子入札システム操作マニュアル 第1章準備・共通編「1. 4. 2 ICカードの登録内容の変更」を参照してください。

代表窓口情報		指名時はここにメールが送信されます。
連絡先名称(部署名等)	: 連携テスト業者2	(※) (60文字以内)
連絡先郵便番号	: 999-9999	(※) (半角 例:123-4567)
連絡先住所	: 連携テスト業者2住所	(※) (60文字以内)
連絡先氏名	: 連携テスト業者2氏名	(※) (20文字以内)
連絡先電話番号	: 023-222-2222	(※) (半角 例:03-0000-0000)
連絡先FAX番号	: 023-222-2223	(※) (半角 例:03-0000-0000)
連絡先メールアドレス	: *****@aaaa.bb.jp	(※) (半角100文字以内)
メールアドレス再入力	: *****@aaaa.bb.jp	(※) (上記内容再度入力)

ICカード利用部署情報		
ICカード企業名称	: 地方公共団体	
ICカード企業住所	: 山形県域	
ICカード取得者氏名	: 電子入札権限者3001	
ICカード取得者住所	: nullYamagata	
連絡先名称(部署名等)	: 連携テスト業者2	(※) (60文字以内)
連絡先郵便番号	: 999-9999	(※) (半角 例:123-4567)
連絡先住所	: 連携テスト業者2住所	(※) (60文字以内)
連絡先氏名	: 連携テスト業者2氏名	(※) (20文字以内)
連絡先電話番号	: 023-222-2222	(※) (半角 例:03-0000-0000)
連絡先FAX番号	: 023-222-2223	(※) (半角 例:03-0000-0000)
連絡先メールアドレス	: *****@aaaa.bb.jp	(※) (半角100文字以内)
メールアドレス再入力	: *****@aaaa.bb.jp	(※) (上記内容再度入力)

指名通知書はこのメールアドレスに届く

落札決定通知書などの入札手続き中の通知はこのメールアドレスに届く

- メールサーバーのメールボックスが電子メールを受信できない状態となっている、迷惑メールにまぎれて電子メールが削除されてしまっている、通信回線等の一時的な障害で電子メールを受信できない状態となっている等も他の原因として考えられます。メールアドレスに間違いがない場合は確認してください。

◎お知らせのメール送信機能は補助的なものです。その性質上、メールの到着が遅れる、届かないなどの場合がありますので、案件の日程に合わせて、必ず電子入札システムで確認を行ってください。

Q

ICカードの有効期限が近づいてきたため、新しいICカードで電子入札システムに利用者登録する。利用者登録の操作は、[登録]、[変更]、[ICカード更新]のどの操作で行うのか。

A

現在登録しているICカードの有効期限によります。

- 現在登録しているICカードの有効期限がまだ期限内の場合
[ICカード更新]の操作を行います。現在登録しているICカードとこれから登録するICカードそれぞれを準備し、必要な操作を行ってください。

[ICカード更新]の操作が完了すると、直ちに新しいICカードが利用できるようになり、古いICカードは利用できなくなります。

>>> 操作については電子入札システム操作マニュアル 第1章準備・共通編「1. 4. 3 ICカードの更新」

(7) よくあるお問合せについて

を参照してください。

(注意) ICカードの有効期限がまだ期限内の場合でも、[ICカード更新]ができない場合があります。
[ICカード更新]ができない場合は、[登録]を行ってください。

- 現在登録しているICカードの有効期限が既に期限切れの場合
[登録]の操作を行います。新しいICカードで操作を行ってください(古いICカードは利用できません。)
>>> 電子入札システム操作マニュアル 第1章準備・共通編「1. 4. 1 ICカードの登録」を参照してください。



Q ICカードの有効期限が近づいてきたため、新しいICカードを[ICカード更新]ではなく[登録]の操作で利用者登録したが問題あるか。

A 問題ありません。

- [登録]の操作で新しいICカードの利用者登録を行った場合は、ICカードの追加登録となります。これまで使用していたICカードは有効期限が切れるまで使用することができます。

Q 1つの調達案件に複数のICカードで参加しても問題ないか。

A 問題ありません。

- 山形県の電子入札システムでは、1つの調達案件に対して複数のICカードを利用することができます。入札参加中に新たなICカードで利用者登録を行い、そのICカードで続きの操作を行っても問題ありません。例えば、参加資格確認申請書提出時のICカードと入札書提出時のICカードが異なるものであっても問題ありません(ただし、異なる名義人のICカードは不可。)、過去の案件状況を確認することもできます。

◆電子入札システム操作中のトラブルについて

Q

以下のようなメッセージが表示され入札書の提出ができない。
●APPLET-ERROR-*****-10020 指定された添付資料が見つかりません。

A

「サイトのアクセス許可」の設定に電子入札システムのURLが登録されていない可能性があります。ご利用のブラウザごとに対処方法が異なります。

【Microsoft Edgeの場合】

●Microsoft EdgeのCookieとサイトのアクセス許可にて、電子入札システムのURLがサイトのアクセス許可に登録されているか確認してください。

<サイトのアクセス許可の確認方法>

- (1) 「Microsoft Edge」を起動します。
- (2) ウィンドウ右上の「×」のすぐ下にある「…」をクリックします。表示されたメニューの「設定」をクリックします。
- (3) 左側のメニューにある「Cookie とサイトのアクセス許可」をクリックします。
- (4) 保存されたCookie とデータ画面の「ポップアップとリダイレクト」ボタンをクリックします。
[許可]欄に下記URLが登録されているか確認をしてください。

<https://www.ebs-cloud.fwd.ne.jp>

登録が無い場合は[追加]ボタンより登録をしてください。



【Google Chromeの場合】

●Google Chromeのポップアップとリダイレクトにて、電子入札システムのURLがサイトのアクセス許可に登録されているか確認してください。

<サイトのアクセス許可の確認方法>

- (1) 「Google Chrome」を起動します。
- (2) ウィンドウ右上の「×」のすぐ下にある「…」をクリックします。表示されたメニューの「設定」をクリックします。
- (3) 設定画面内にあるセキュリティとプライバシーの「サイトの設定」をクリックします。
- (4) 保存されたCookie とデータ画面の「ポップアップとリダイレクト」ボタンをクリックします。
[ポップアップの送信やリダイレクトの使用を許可するサイト]欄に下記URLが登録されているか確認をしてください。

<https://www.ebs-cloud.fwd.ne.jp>

登録が無い場合は[追加]ボタンより登録をしてください。

(7) よくあるお問合せについて



Q 目的の案件が調達案件一覧(入札状況一覧)に表示されない。

A 検索条件が異なっていることが考えられます。

- 案件検索の操作を連続して行った場合など、目的の案件が表示されないことがあります。電子入札システムの画面を全て終了し、再ログイン後、改めて検索を行ってください。
>>> 調達案件番号がわかる場合は、調達案件検索画面で契約管理番号または調達案件番号のみを条件として検索をする方法が確実です。
参考: 電子入札システム操作マニュアル 第1章準備・共通編「1.4.5 電子入札システムログイン後の操作」
- 指名競争入札の場合、指名された業者番号に対応したICカードで電子入札システムにログインしないと調達案件一覧・入札案件一覧に案件が表示されません。特に、建設工事と設計・コンサルの業者番号それぞれにICカードを登録している場合は注意してください。

Q 入札書提出時、【提出内容確認】ボタンをクリックすると、とエラーが表示される。
● APPLET-ERROR -01101302-10020 指定されたファイルが見つかりません。

A 添付資料の添付が正しく実行されていないことが考えられます。

- 添付操作時、対象となる積算内訳書を保存している階層(フォルダ構成)が深すぎる場合、正しい手順でファイルを添付しても正常に動作しないことがあります。積算内訳書等の添付資料は、Dドライブの直下など階層の浅い場所に保存した状態で添付の操作を行ってください。

Q 積算内訳書の提出は要求されていない案件に、入札書作成画面に積算内訳書添付欄がある。何も添付せず操作を進めるとエラーが表示される。

A 発注課へ連絡してください。

- 積算内訳書等の添付欄がある場合、何も添付せずに操作を進めることはできません。発注課へ連絡し、指示を仰いでください。

(7) よくあるお問合せについて

Q

一般競争入札参加資格確認申請書を提出するが、確認資料を持参するため何も添付するものがない。何も添付せず操作を進めるとエラーが表示される。

A

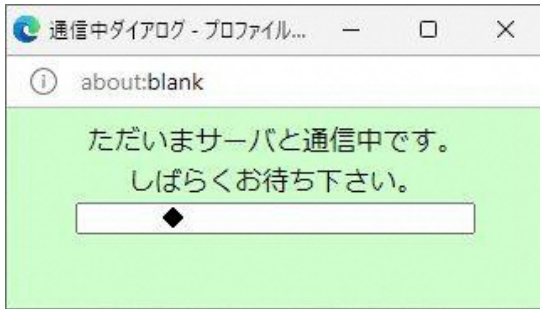
入札説明書を確認してください。

- 確認資料を持参する場合の対応については入札説明書等を確認し、不明な場合は発注課に指示を仰いでください。

>>> 通常は、何らかの代替資料を添付することで一般競争入札参加資格確認申請書を提出します。

Q

操作中、「サーバと通信中です」と表示されたままになり、画面が進まない。



A

一時的な不具合と考えられます。

- 通信中ダイアログと電子入札システムの画面を全て終了してください。

>>> 提出等の操作の途中であった場合は、再度電子入札システムにログインし、調達案件一覧または入札状況一覧のボタン表示を確認してください。提出が完了していない場合は、再度操作を行うことができます。

Q

完了した過去の案件を検索しても、当該案件が一覧画面に表示されない。

A

調達案件検索画面で検索条件を変えてください。

- 案件検索時に、「結果登録済の案件を表示しない場合はチェックしてください」という検索条件が設定されている場合、完了案件が一覧画面に表示されません。
「調達案件検索」画面で「結果登録済の案件を表示しない場合はチェックしてください」の検索条件を解除（チェックボックスを非選択とする）して、再度一覧画面に遷移してください。

Q

印刷ボタンが存在しない画面の内容を印刷する場合の方法について。

A

ブラウザの印刷機能を使用してください。

- 印刷ボタンが存在しない画面の印刷を行う場合、ブラウザの印刷機能を使用した次の手順で印刷することができます。

>>> (手順)

- ① 対象の画面を開きます。
- ② 画面上を右クリックし、「印刷」メニューを選択します。
- ③ 表示された印刷ダイアログにて、印刷ボタンをクリックし、印刷を行います。

(7) よくあるお問合せについて

Q

利用者登録をしたら仮登録となった。電子入札システムにログインできない。

A

県建設企画課の審査後に本登録となります。本登録になるまでしばらくお待ちください。

- 仮登録となった場合、県建設企画課が審査した後に本登録となります。本登録までは電子入札システムにログインできませんので注意してください。
なお、本登録までの審査に要する時間は通常1週間程度となります。詳しくは県建設企画課にお問合せください。
本登録後は次のような「◇利用者登録許可のお知らせ」メールが届きます。

◇利用者登録許可のお知らせメールサンプル画面

sys-e-cydeenaspmgr.va@ml.hitachi-systems.com
[cydeen-cd-se] ◇利用者登録許可のお知らせ
宛先 [REDACTED]

利用者登録が承認されましたのでお知らせ致します。
このメールは登録された連絡先メールアドレス宛に送信されています。

調達機関名称：山形県

企業ID : 1060 [REDACTED]
企業名称 : (株) テスト工務店
連絡先氏名 : テスト 1太郎
連絡先住所 : ○○○○市××町△丁目 1-1-1

シリアル番号 : 3616724959280574773(10進)
証明書有効期限 : 2019/07/01

電子入札ASPセンター

E-mail : sys-e-cydeenaspmgr.va@ml.hitachi-systems.com
ヘルプデスク E-mail : sys-e-cydeenaspmlp.rx@ml.hitachi-systems.com
ヘルプデスク URL :

◆その他

Q

積算内訳書にデータを入力し、ワークシート上の実行ボタンをクリックすると、エラーが表示される。
● 実行時エラー91 オブジェクト変数またはwithブロック変数が設定されていません。

A

積算内訳書の保存方法に問題がある可能性があります。

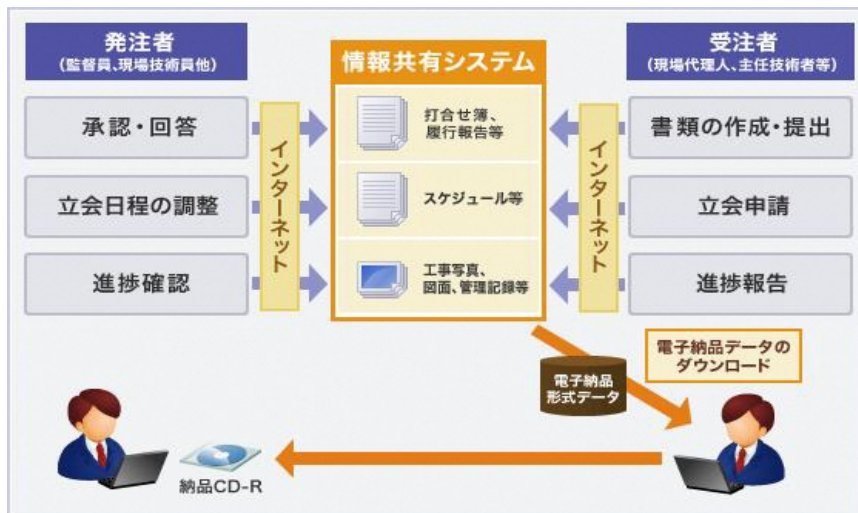
- 「建設工事 入札情報公開サービス」のページ上で開いた積算内訳書画面では正しく動作しません。必ず、パソコンに保存した積算内訳書ファイルを使用してください。
>>> 操作方法の詳細、またその他の注意事項については、山形県ホームページ「山形県電子入札システム案内ページ」の「積算内訳書の作成マニュアル」を参照してください。(研修資料15ページ参照)

<ul style="list-style-type: none">電子入札システムのチュートリアル <p>お問合せ</p> <ul style="list-style-type: none">FAQ(よくある質問)電子入札ヘルプデスク <p>利用時の留意点</p> <ul style="list-style-type: none">利用するブラウザ毎の設定方法企業情報変更に伴う手続きについて	電子入札説明会資料			
	令和4年度山形県電子入札説明会 (2022/6/17開催分) ①開催案内	PDF	R04.05.18	Download
	令和4年度山形県電子入札説明会 (2022/6/17開催分) ②説明会資料	PDF	-	後日公開
	電子入札に関連する資料・様式			
	書面入札参加承諾書様式(書面入札承諾基準含む)	Word	R03.09.01	Download
積算内訳書の作成マニュアル	PDF	R03.05.06	Download	

(参考) 情報共有システムの活用について

1 情報共有システムとは

公共事業の調査・計画、設計、施工及び維持管理といった各業務プロセスで発生する書類、図面、写真等の各種情報を電子化し、インターネット経由で関係者間及び事業プロセス間で効率的に情報の交換・共有を行うことを目的とする取り組みです。



2 導入経過

各種サービスプロバイダが提供するASP型情報共有システムを利用することとし、平成29年度より当初設計金額2千万円以上の建設工事（営繕工事を除く）を対象として試行を開始しました。

その後、令和2年4月に「山形県県土整備部における工事情報共有システムの利用要領」を策定し、本格運用へ移行するとともに、利用対象を全ての建設工事（営繕工事を除く）に拡大しました。

また、令和3年2月には「山形県県土整備部における情報共有システムの利用要領」に改定し、利用対象に建設工事に係る測量・地質調査・設計等業務を追加しました。

(参考) 利用できるASPサービス（令和5年6月現在）

	ASP 会社名	システム名
1	株式会社アイサス	information-bridge
2	株式会社建設システム	工事情報共有システム、RevSIGN
3	川田テクノシステム株式会社	basepage
4	株式会社建設総合サービス	電脳 ASPer
5	株式会社現場サポート	現場クラウド for サイボウズ Office
6	東北インフォメーション・システムズ株式会社	工事監理官
7	日本電気株式会社	工事監理官
8	株式会社ビーイング	BeingCollabotation
9	伊藤忠テクノソリューションズ株式会社	CIM-LINK
10	株式会社コルク	KOLG

(9) (参考) 情報共有システムの活用について

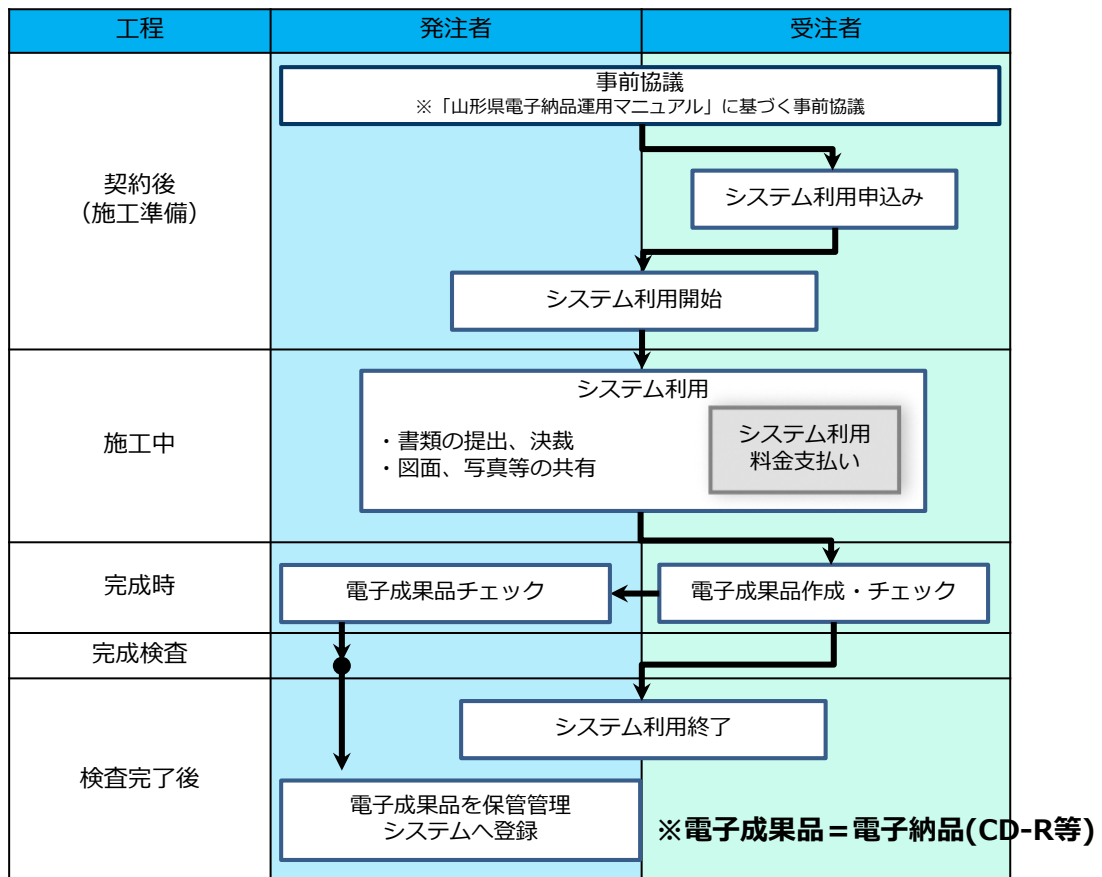
3 システムの主な利用機能

インターネットを利用し、システム上で工事提出書類等の作成、受理を行うことができ、提出書類を項目別に管理できます。主な利用機能は下記のとおりです。

システム利用機能	内容
発議書類作成 ワークフロー機能	工事帳票の作成・発議・受理・承諾・承認等の状況確認
書類管理機能等	工事関係資料の保存・閲覧（種類別も可能）
工事書類等出力・保管支援機能	電子検査用ファイル出力など
スケジュール管理機能	確認・立会いの調整
掲示版機能	連絡など

4 システム利用の全体的な流れ

国土交通省の情報共有システム機能要件を満たしたシステム（前ページ参照）から受注者が選定し、事前協議（「山形県電子納品運用マニュアル」に基づく）により決定します。



(9) (参考) 情報共有システムの活用について

5 利用上の留意点

○事前打合せを行うべき書類

協議書、材料品質証明資料、品質証明書、施工計画書、施工体制台帳、施工体系図、出来形管理図表、品質管理図表は、あらかじめ監督員に説明し、内容が妥当と判断されたものをシステムで発議（保存）してください。

※出来形管理図表と品質管理図表は、従来通り表紙と一緒に監督員に紙で提出し、システムには書類管理機能を利用して保存すること。

○検査時における書類の準備について

情報共有システムで取り扱った書類は、受注者が準備したパソコンやモニターにより確認します。この場合、提出書類の全体像が把握できるように、指示書、協議書等の項目ごとに分類の上、提出書類一覧表を作成・印刷してください。

令和2年度（明許）〇〇事業〇〇工事			提出書類一覧			〇〇建設		
1 施工計画書			6 提出書			1.0 材料確認		
NO	年月日	内容	NO	年月日	内容	NO	年月日	内容
1	R3.4.4	施工計画書について	11	R3.4.14	仮面材工 使用材料について	1	R3.5.19	仮面材工 納入数量
2	R3.6.1	施工計画書（変更）について	12	R3.5.12	建設業者の委託契約について	2	R3.5.18	クラック抑制工 納入数量
3	R3.7.3	施工計画書（変更）について	13	R3.5.19	施工体制台帳及び施工体系図について（追加）	3	R3.6.20	クラック抑制工 納入数量
			14	R3.5.24	施工体制台帳及び施工体系図について（変更）			
2 指示書			7 届出書			1.1 段階確認		
NO	年月日	内容	NO	年月日	内容	NO	年月日	内容
1	R3.5.22	施工内容の変更について	15	R3.6.1	プライムコート 使用材料について	1	R3.4.4	養生前並前施工範囲確認
			16	R3.6.1	基礎 使用材料について	2	R3.4.19	踏道切前施工範囲確認
3 協議書			8 その他			1.2 確認・立会		
NO	年月日	内容	NO	年月日	内容	NO	年月日	内容
1	R3.4.4	設計図書の変更について	1	R3.3.29	工事カルテ（受注時）の登録について	1	R3.4.19	新設仮設建設仮設確認
2	R3.4.4	電子納品事前協議チェックシートについて	2	R3.4.3	工事カルテ（受注時）の登録について	2	R3.5.22	セメント安定処理確認
3	R3.4.4	クラック抑制工の管理について	3	R3.4.6	地元に配付する工事案内チラシの内容について	3	R3.6.7	クラック抑制工 材料受領・宣告確認
4	R3.4.6	踏道切前工 段差すり付けの処理について	4	R3.4.7	連絡使用許可について	4	R3.7.3	仮面材工 材料受領・宣告確認
5	R3.4.7	養生前並前施工範囲について	5	R3.4.7	連絡工事届出書について	5	R3.7.3	クラック抑制工 材料受領・宣告確認
6	R3.4.21	施工範囲の養生前並前結果について	6	R3.4.10	新工事予備について			
7	R3.5.23	施工範囲の測量結果について	7	R3.6.15	地元に配付する工事案内チラシの内容について			
4 通知書			9 工事履行報告書					
NO	年月日	内容	NO	年月日	内容			
1	R3.4.1	監督職員指定通知書	1	R3.4.24	連絡休職期間中の工事現場体制について			
5 発議書								
NO	年月日	内容						
1	R3.4.6	特定建設資材廃棄物の再資源化施設の変更について						
2	R3.4.14	タックコート工 使用材料について						
3	R3.4.14	クラック抑制工 塗り止め資材について						
4	R3.6.1	タックコート工 使用材料について（更新）						
10 発議書								
NO	年月日	内容						
1	R3.3.30	コリンズ（CORINS）への登録について（受注時）						
2	R3.4.3	建設業連合会共済証結納について						
3	R3.4.4	コリンズ（CORINS）への登録について（変更時）						
4	R3.4.4	施工計画書について						
5	R3.4.6	社内検査書について						
6	R3.4.7	施工体制台帳及び施工体系図について						
7	R3.4.7	交通安全確保の安全管理について						
8	R3.4.14	地下埋設物の調査結果について						
9	R3.4.14	クラック抑制工 使用材料について						
10	R3.4.14	表紙 使用材料について						

○システムにおける帳票について

業務については、システムから出力される帳票と各共通仕様書（例：設計業務等共通仕様書）で定める様式が異なりますが、そのまま使用できます。

山形県県土整備部における情報共有システムの利用要領

第5 その他

- システムを利用した帳票は、山形県県土整備部の各共通仕様書における「書面」として認められるものとする。
- システムにおける帳票について、様式が山形県県土整備部の各共通仕様書と異なる部分があっても、そのまま使用できるものとする。
- 本運用により、帳票の取扱い上、特段の問題が発生する恐れがある場合には、山形県県土整備部建設企画課あて速やかに報告するものとする。

(別紙)Microsoft Edge/Google Chromeを使用する場合の設定

1 Microsoft Edgeを使用する場合

以下の手順にて、設定を行ってください。

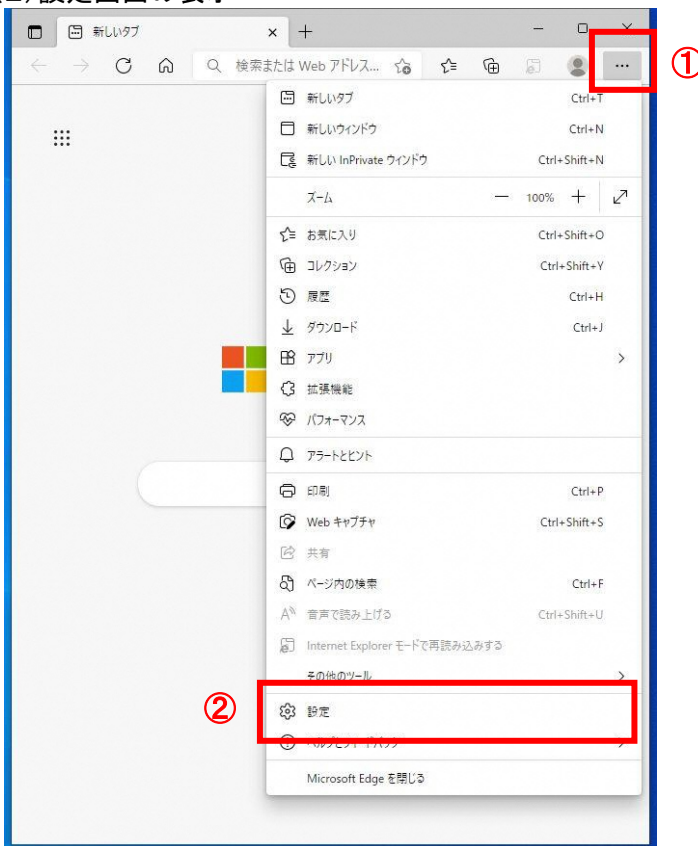
(1)「Microsoft Edge(Chromium 版)」の起動



操作説明

「Microsoft Edge」を起動します。

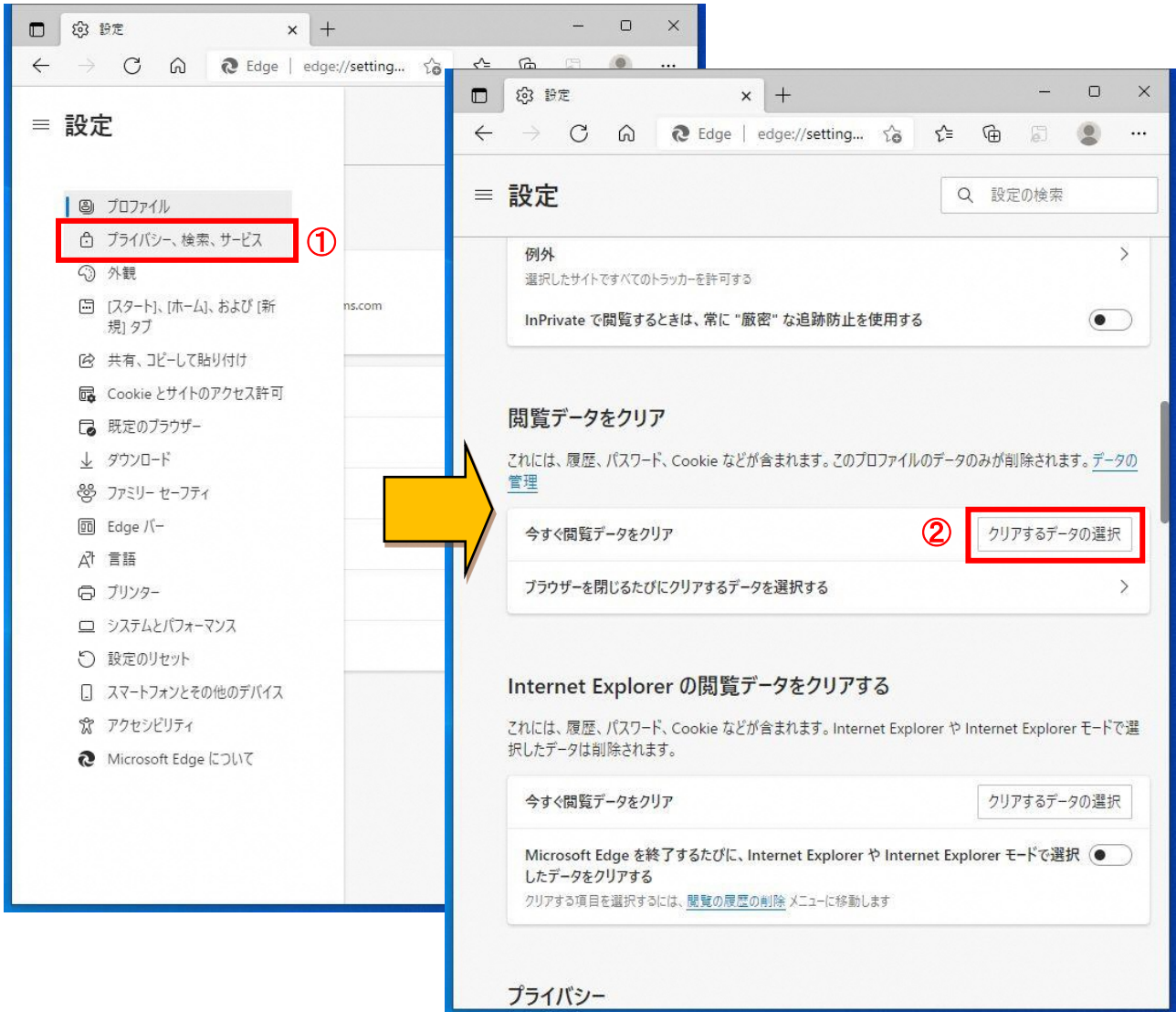
(2)設定画面の表示



操作説明

ウィンドウ右上の「×」のすぐ下にある「…」①をクリックします。表示されたメニューの「設定」②をクリックします。

(3) プライバシー設定の表示



操作説明

左側のメニューにある「プライバシー、検索、サービス」①をクリックします。

表示された画面の「閲覧データをクリア」にある「クリアするデータを選択」②ボタンをクリックします。

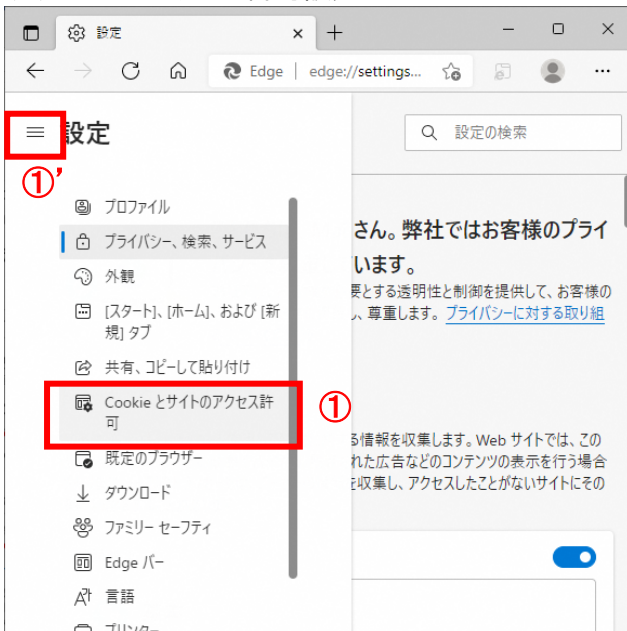
(4) 閲覧データの削除



操作説明

「Cookie およびその他のサイトデータ」と「キャッシュされた画像とファイル」①のチェックボックスを選択してから、「今すぐクリア」ボタン②をクリックします。

(5) サイトのアクセス許可設定



操作説明

「Cookie とサイトのアクセス許可」①をクリックします。(設定メニューが表示されていない場合は、ウィンドウ左にある設定ボタン「≡」①'をクリックしてメニューを表示してから操作してください。)

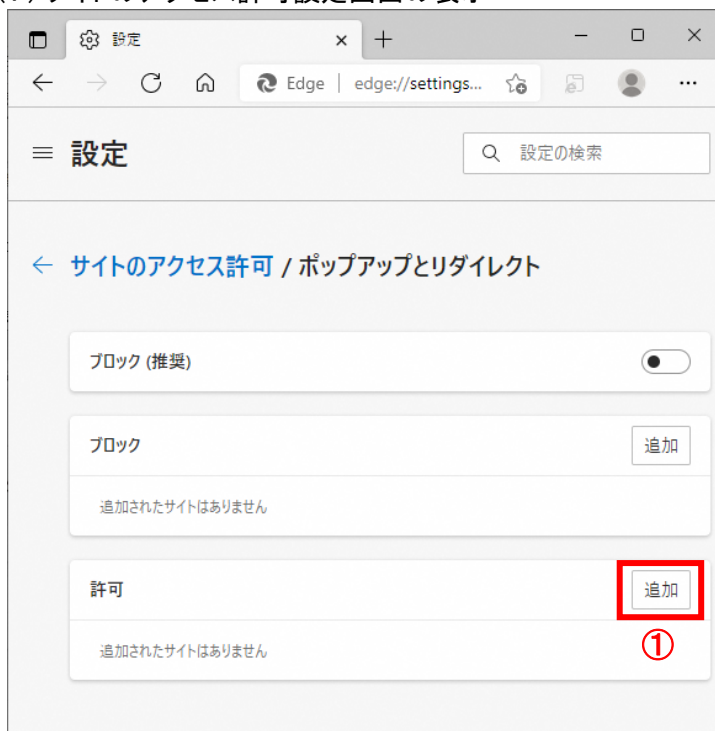
(6) サイトのアクセス許可設定画面の表示



操作説明

保存された Cookie とデータ画面の「ポップアップとリダイレクト」ボタン①をクリックします。

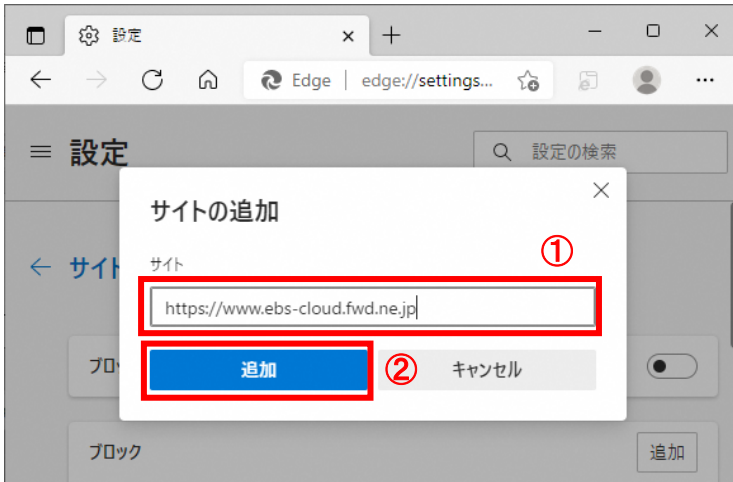
(7) サイトのアクセス許可設定画面の表示



操作説明

許可欄の「追加」ボタン①をクリックします。

(8) サイトの入力と登録

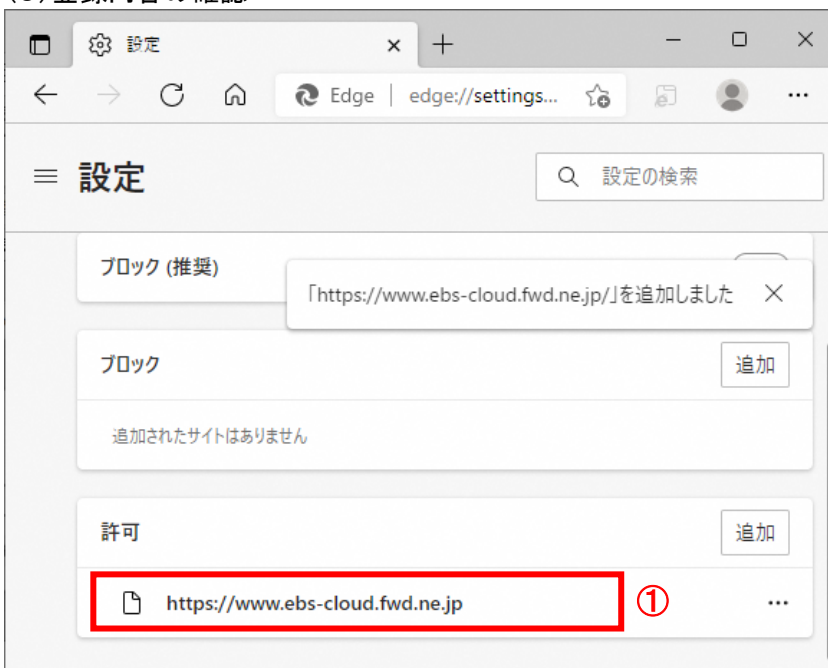


操作説明

「サイト」欄①に以下の URL を入力し、「追加」ボタン②をクリックします

<https://www.ebs-cloud.fwd.ne.jp>

(9) 登録内容の確認



操作説明

許可欄に登録した URL がある事を確認します。

以上で Microsoft Edge の設定は完了です。表示した画面は「×」ボタンで閉じてください。

なお、電子入札システムの利用は 2022 年 5 月 6 日(金)から運用開始済です。

2 Google Chromeを使用する場合

以下の手順にて、設定を行ってください。

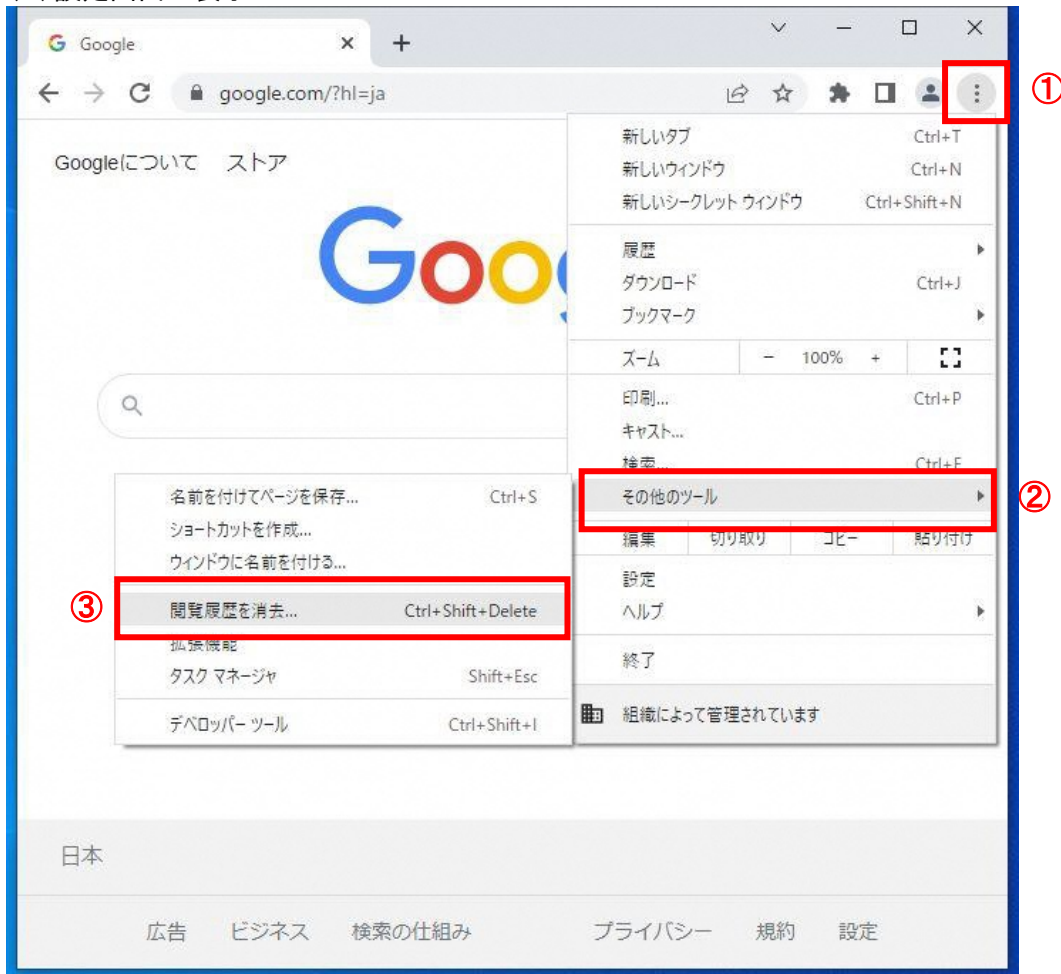
(1)「Google Chrome」の起動



操作説明

「Google Chrome」を起動します。

(2) 設定画面の表示

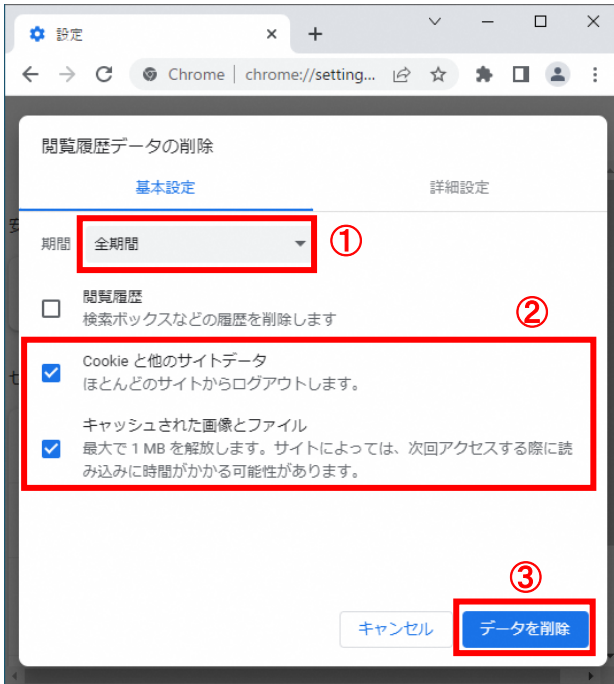


操作説明

ウィンドウ右上の「×」のすぐ下にある「⋮」①をクリックします。

表示されたメニューの「その他のツール」②を選択し、「閲覧履歴を消去」③をクリックします。

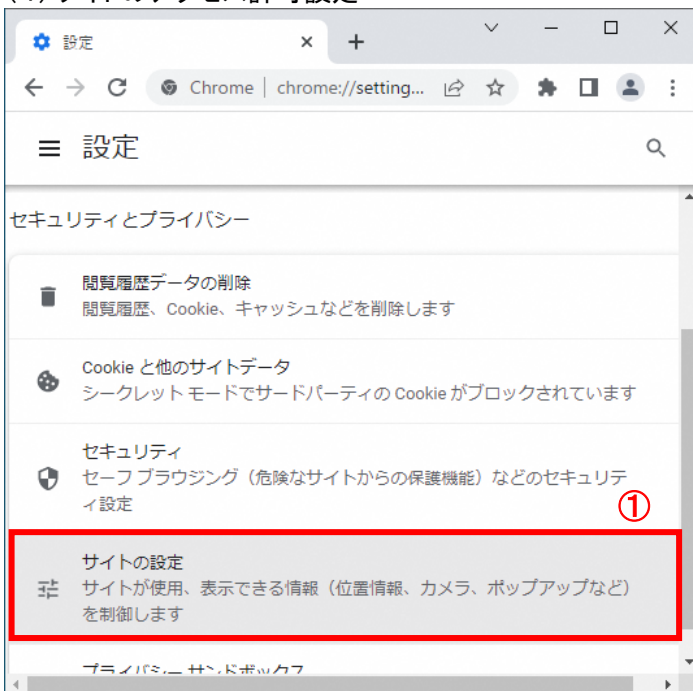
(3) 閲覧データの削除



操作説明

期間を「全期間」①として、「Cookie と他のサイトデータ」と「キャッシュされた画像とファイル」②のチェックボックスを選択してから、「データを削除」ボタン③をクリックします。

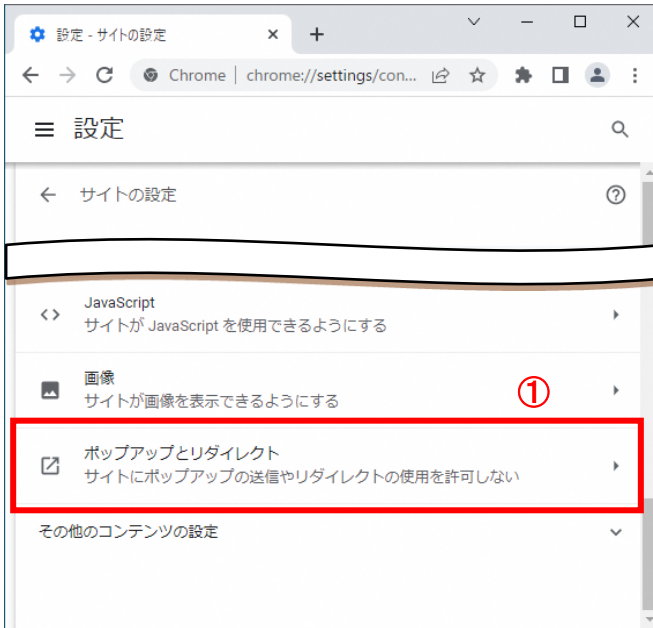
(4) サイトのアクセス許可設定



操作説明

設定画面内にあるセキュリティとプライバシーの「サイトの設定」①をクリックします。

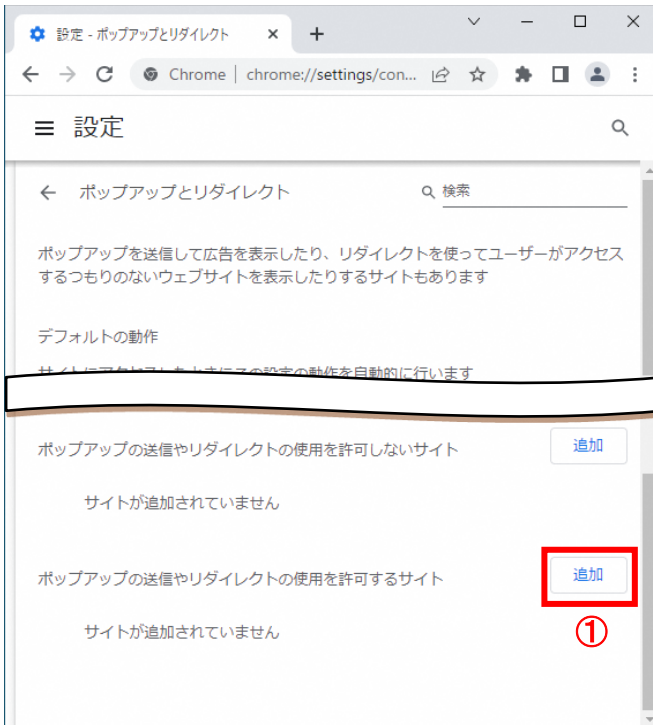
(5) サイトのアクセス許可設定画面の表示



操作説明

保存された Cookie とデータ画面の「ポップアップとリダイレクト」ボタン①をクリックします。

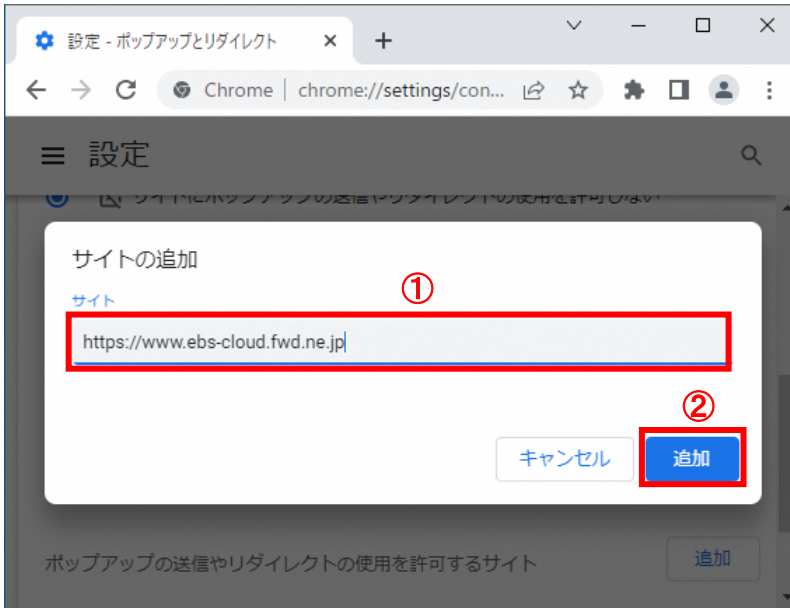
(6) サイトのアクセス許可設定画面の表示



操作説明

ポップアップの送信やリダイレクトの使用を許可するサイト欄の「追加」ボタン①をクリックします。

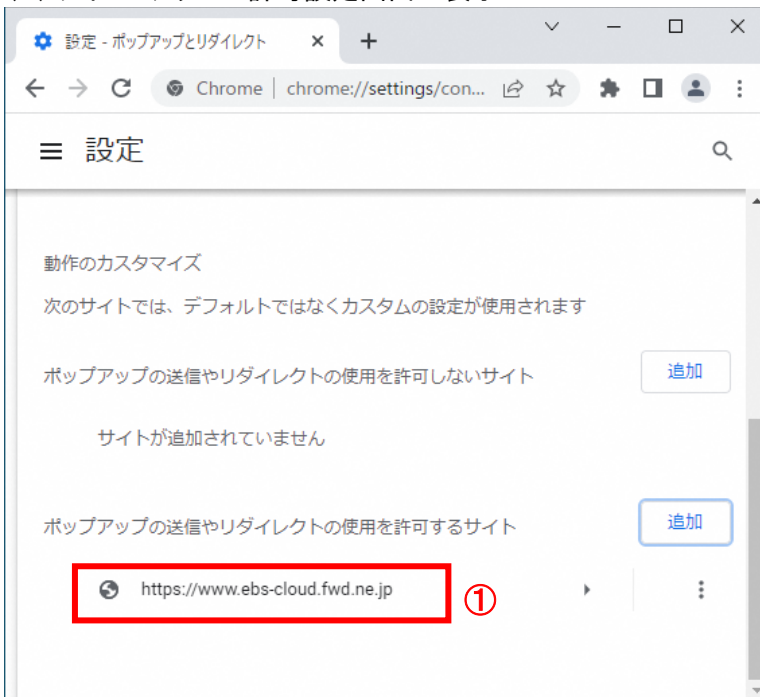
(7) サイトのアクセス許可設定画面の表示



操作説明

「サイト」欄①に以下の URL を入力し、「追加」ボタン②をクリックします
<https://www.ebs-cloud.fwd.ne.jp>

(8) サイトのアクセス許可設定画面の表示



操作説明

ポップアップの送信やリダイレクトの使用を許可するサイト欄に登録した URL がある事を確認します。

以上で Google Chrome の設定は完了です。表示した画面は「×」ボタンで閉じてください。
なお、電子入札システムの利用は 2022 年 5 月 6 日(金)から運用開始済です。