



# 山形県公報

令和3年6月29日(火)

号外(26)

## 目次

### 告 示

○財政状況の公表..... (財 政 課) … 1

## 告 示

### 山形県告示第572号

地方自治法(昭和22年法律第67号)第243条の3第1項の規定による令和3年度当初予算の状況及び令和2年度下半期の財政状況並びに地方公営企業法(昭和27年法律第292号)第40条の2第1項の規定による令和3年度当初予算の状況及び令和2年度下半期の公営企業の業務状況を次のとおり公表する。

令和3年6月29日

山形県知事 吉 村 美 栄 子

今回の財政状況の公表は、一般会計及び特別会計については、令和3年度当初予算の状況及び令和2年度下半期補正予算の状況並びに令和2年度における県有財産高等、公営企業会計については、令和3年度の事業の経営方針及び予算の状況並びに令和2年度下半期の業務の状況となります。

## 第1 令和3年度当初予算の概要

### 1 予算の編成方針及び重点施策

政府の令和3年度予算は、新型コロナウイルス感染症の拡大防止策、成長力強化のためのデジタル改革・グリーン社会の実現、生産性向上と継続的な賃金底上げによる好循環の実現、安全・安心に向けた子供を産み育てられる環境づくり、東日本大震災をはじめ各地の災害からの復興や防災対応の強化、東京オリンピック・パラリンピック競技大会の開催等、重要な政策課題への対応に必要な予算措置を講じ、財政健全化への着実な取組を進めつつ、メリハリの効いた予算編成が進められました。あわせて、「15か月予算」の考え方で、感染症の拡大防止策、ポストコロナに向けた経済構造の転換・好循環の実現など、安全・安心の確保を柱として作成された「国民の命と暮らしを守る安心と希望のための総合経済対策」に基づき、新たに令和2年度第3次補正予算を、令和3年度当初予算と一体として編成するとともに、「骨太方針」で定めた歳出改革の取組を継続しつつ、中長期的な成長力強化の取組を推進することとされました。

地方財政については、地方の安定的な財政運営に必要となる地方一般財源総額において、令和2年度を上回る額が確保される一方で、地方の総意として縮減を要請してきた臨時財政対策債は増額に転じました。また、デジタル化によるメリットを享受できる地域社会のデジタル化を集中的に推進するため、地方財政計画に新たな歳出として、「地域デジタル社会推進費」が2,000億円計上されました。

こうした中で本県では、今後の県づくりの指針となる「第4次山形県総合発展計画」の基本目標である「人と自然がいきいきと調和し、真の豊かさと幸せを実感できる山形」の実現に向け、「令和3年度県政運営の基本的考え方」に基づき「ふるさと山形力の向上」、「保健・医療・福祉の充実等による安全・安心な社会づくり」、「産業経済の振興・活性化」、「農林水産業の振興・活性化」、「やまがた強靱化」の5つの視点を重視しながら、コロナを克服し、さらに輝かしい山形の未来を創るため、所要の予算額を計上した結果、令和3年度の一般会計当初予算は、6,823億4,300万円と対前年度比で11.2%の増加となりました。

今後の財政運営を展望した場合、依然として多額の財源不足が生じる厳しい財政状況が見込まれていることから、産業振興の施策展開をはじめ、「やまがた創生」を推進することで県内経済の好循環を生み出し、持続可能な財政運営を目指します。

2 令和3年度一般会計歳入歳出予算の概要

(1) 令和3年度一般会計歳入歳出当初予算の概要は、次のとおりです。

イ 歳入予算

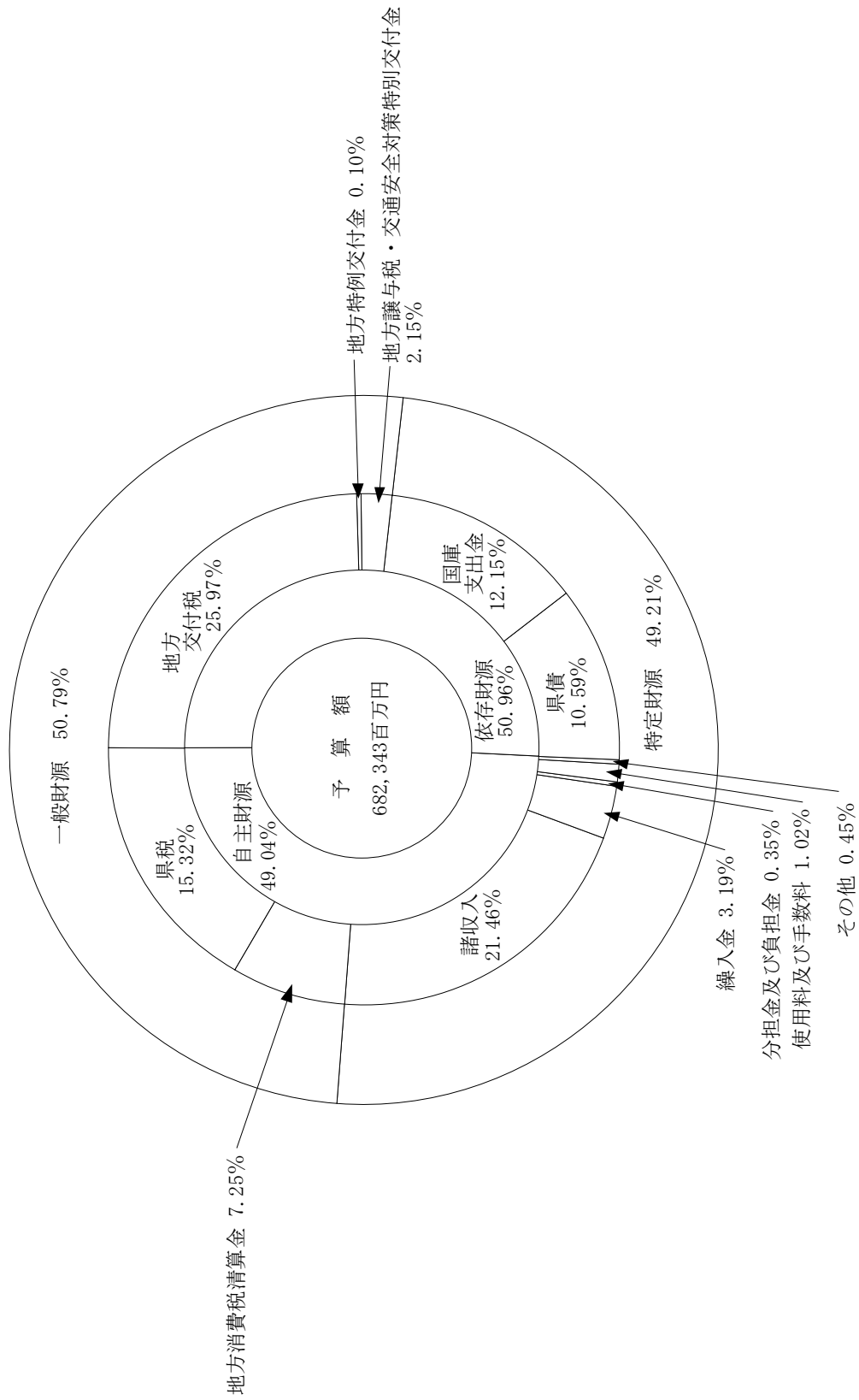
第1表

令和3年度一般会計歳入予算概要

(単位：千円、%)

款別	本年度		前年度	増減率 (C)/(B)×100
	予算額(A)	構成比		
1 県税	104,500,000	15.32	110,700,000	△ 5.60
2 地方消費税清算金	49,500,000	7.25	50,400,000	△ 1.79
3 地方譲与税	14,354,407	2.10	22,006,406	△ 34.77
4 地方特例交付金	700,000	0.10	600,000	16.67
5 地方交付税	177,200,000	25.97	175,000,000	1.26
6 交通安全対策特別交付金	330,000	0.05	330,000	0.00
7 分担金及び負担金	2,360,294	0.35	2,698,484	△ 12.53
8 使用料及び手数料	6,933,486	1.02	6,998,052	△ 0.92
9 国庫支出金	82,925,051	12.15	72,117,082	14.99
10 財産収入	1,459,938	0.21	1,429,430	2.13
11 寄附金	1,638,782	0.24	1,432,725	14.38
12 繰入金	21,766,643	3.19	19,219,217	13.25
14 諸収入	146,450,599	21.46	81,806,904	79.02
15 県債	72,223,800	10.59	68,625,700	5.24
歳入合計	682,343,000	100.00	613,364,000	11.25

令和3年度一般会計当初予算（歳入）額構成図



口歳出予算

第2表

令和3年度一般会計歳出予算(款別)概要

(単位:千円、%)

款	別	本年度		前年度		差 (A-B) (C)	引 (C)/(B)×100	増減率
		予算額(A)	構成比	予算額(B)	構成比			
1	議	1,120,555	0.16	1,130,235	0.18	△ 9,680	△ 0.86	
2	総務	32,509,296	4.76	30,829,996	5.03	1,679,300	5.45	
3	民生	79,297,648	11.62	78,075,635	12.73	1,222,013	1.57	
4	衛生	36,901,587	5.41	22,032,923	3.59	14,868,664	67.48	
5	労働	2,162,042	0.32	2,560,633	0.42	△ 398,591	△ 15.57	
6	農林水産業	40,173,666	5.89	43,267,795	7.05	△ 3,094,129	△ 7.15	
7	商工	133,131,696	19.51	67,634,234	11.03	65,497,462	96.84	
8	土木	57,402,599	8.41	66,756,058	10.88	△ 9,353,459	△ 14.01	
9	警察	26,790,251	3.93	27,165,761	4.43	△ 375,510	△ 1.38	
10	教育	111,954,087	16.41	112,555,067	18.35	△ 600,980	△ 0.53	
11	災害復旧	9,767,824	1.43	9,291,827	1.52	475,997	5.12	
12	公債	88,310,063	12.94	89,205,991	14.54	△ 895,928	△ 1.00	
13	諸支出	62,771,686	9.20	62,807,845	10.24	△ 36,159	△ 0.06	
14	予備	50,000	0.01	50,000	0.01	0	0.00	
	歳出合計	682,343,000	100.00	613,364,000	100.00	68,979,000	11.25	

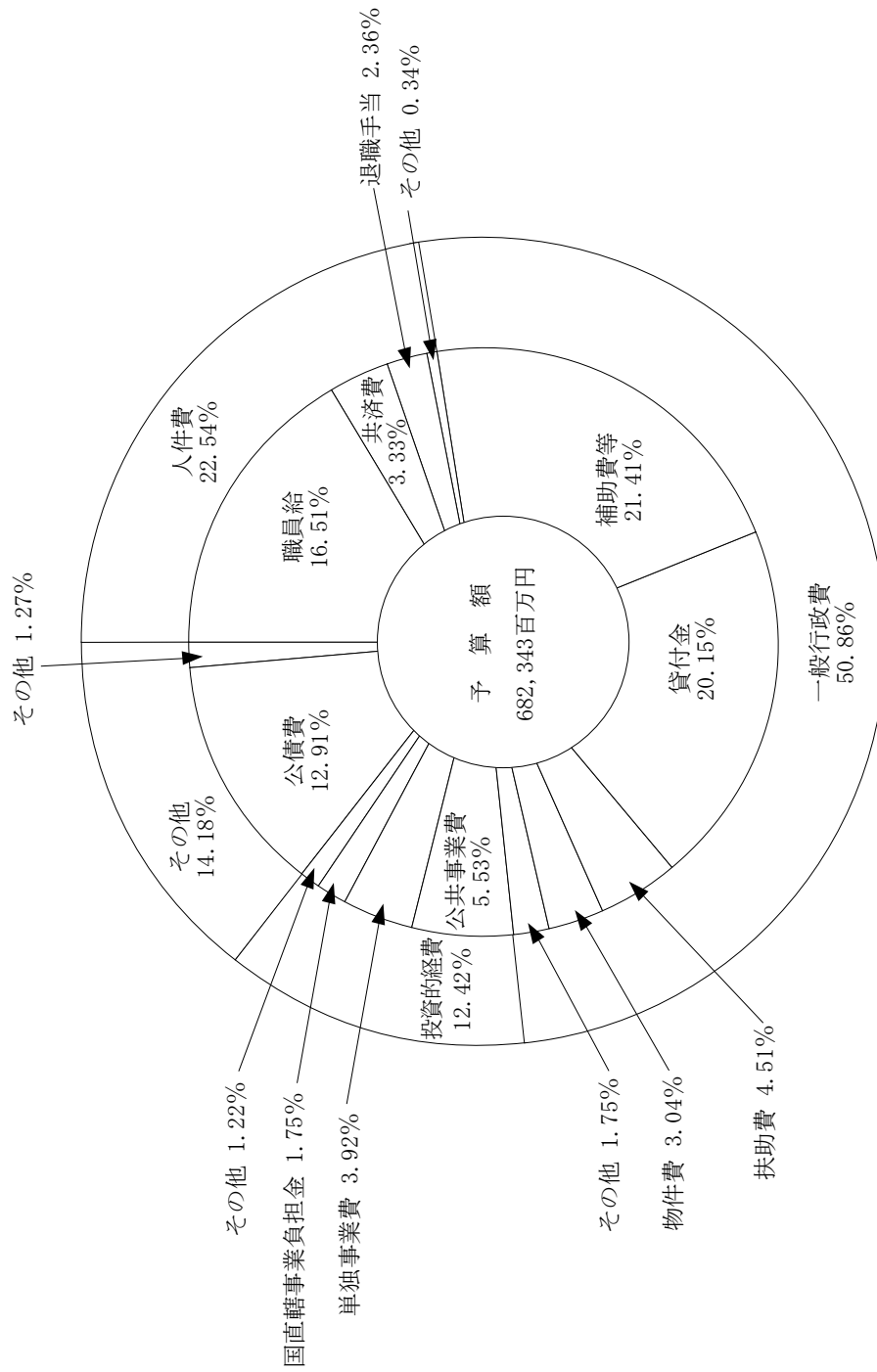
令和3年度一般会計歳出予算(性質別)概要

(単位:千円、%)

項 目	本 年 度		前 年 度		差 引 (A-B) (C)	増 減 率 (C)/(B)×100
	予 算 額 (A)	構 成 比	予 算 額 (B)	構 成 比		
人件費	153,829,642	22.54	154,647,632	25.21	△ 817,990	△ 0.5
イ 議員委員等報酬手当	817,133	0.12	817,247	0.13	△ 114	0.0
ロ 知事等特別職給与	59,230	0.01	59,500	0.01	△ 270	△ 0.5
ハ 職員給与	112,687,060	16.51	113,751,810	18.55	△ 1,064,750	△ 0.9
知事部局	28,124,613	4.12	27,822,160	4.54	302,453	1.1
教育委員	67,614,040	9.91	68,892,913	11.23	△ 1,278,873	△ 1.9
警察本部	16,466,180	2.41	16,548,190	2.70	△ 82,010	△ 0.5
その他の	482,227	0.07	488,547	0.08	△ 6,320	△ 1.3
二 公共	22,694,270	3.33	23,474,840	3.83	△ 780,570	△ 3.3
イ 退職手当	16,100,040	2.36	15,057,930	2.45	1,042,110	6.9
その他の	1,471,909	0.21	1,486,305	0.24	△ 14,396	△ 1.0
扶公	30,754,750	4.51	29,949,984	4.88	804,766	2.7
貸出	88,078,306	12.91	89,046,079	14.52	△ 967,773	△ 1.1
積立	137,484,656	20.15	74,298,866	12.11	63,185,790	85.0
補助	9,734	0.01	20,059	0.01	△ 10,325	△ 51.5
修繕	2,737,538	0.40	2,790,201	0.45	△ 52,663	△ 1.9
維持	146,127,429	21.41	130,350,217	21.25	15,777,212	12.1
その他の	20,773,341	3.04	18,954,604	3.09	1,818,737	9.6
修繕	9,138,142	1.34	9,129,950	1.49	8,192	0.1

投資的経費	84,763,950	12.42	95,422,302	15.56	△ 10,658,352	△ 11.2
イ 公共事業費	37,765,537	5.53	47,438,340	7.74	△ 9,672,803	△ 20.4
ロ 単独事業費	26,729,614	3.92	26,936,161	4.39	△ 206,547	△ 0.8
ハ 公共災害復旧事業費	7,892,469	1.16	7,634,272	1.25	258,197	3.4
ニ 単独災害復旧事業費	422,355	0.06	204,555	0.03	217,800	106.5
ホ 国直轄事業負担金	11,953,975	1.75	13,208,974	2.15	△ 1,254,999	△ 9.5
繰出金	8,595,512	1.26	8,704,106	1.42	△ 108,594	△ 1.2
予備費	50,000	0.01	50,000	0.01	0	0.0
歳出合計	682,343,000	100.00	613,364,000	100.00	68,979,000	11.2

令和3年度一般会計当初予算（歳出）額構成図



第2図



3 令和3年度特別会計当初予算の概要  
 令和3年度特別会計当初予算の概要は、次のとおりです。

第4表

令和3年度特別会計予算の概要

(単位：千円、%)

会 社 名	本 年 度 予 算 額 (A)	前 年 度 予 算 額 (B)	差 (A-B) (C)	引 増 (C) / (B) × 100	率
特 別 会 計	252,650,935	231,684,630	20,966,305		9.0
公 債 管 理 金	154,932,816	132,763,924	22,168,892		16.7
市 村 振 興 資 金	1,407,284	1,406,315	969		0.1
母 子 父 子 寡 婦 福 祉 資 金	89,905	111,516	△ 21,611		△ 19.4
国 民 健 康 保 険 資 金	94,207,583	95,255,977	△ 1,048,394		△ 1.1
小 規 模 企 業 者 等 設 備 導 入 資 金	520,827	689,382	△ 168,555		△ 24.5
土 地 取 得 事 業 資 金	592,341	325,571	266,770		81.9
農 業 改 良 資 金	68,329	65,614	2,715		4.1
沿 岸 漁 業 改 善 資 金	71,723	50,762	20,961		41.3
林 業 改 善 資 金	205,338	216,034	△ 10,696		△ 5.0
港 湾 整 備 事 業 資 金	554,789	799,535	△ 244,746		△ 30.6

第2 令和2年度下半期の財政状況

1 一般会計歳入歳出予算の補正状況

令和2年度の当初予算は6,133億6,400万円でありましたが、その後上半期(9月補正まで)において、1,300億6,400万円の補正予算が成立したため、上半期の予算規模は、7,434億2,800万円となりました。

下半期におきましては、65億1,800万円を増額する補正予算が成立したため、令和2年度の最終予算は、7,499億4,600万円となりました。

下半期における補正予算は、執行実績等に伴う補正を行うほか、政府の経済対策に伴う補正を踏まえた追加や大雪に対応するための道路除雪費の追加等、上半期の補正後に予算措置が必要となったために補正したものであります。

第1表

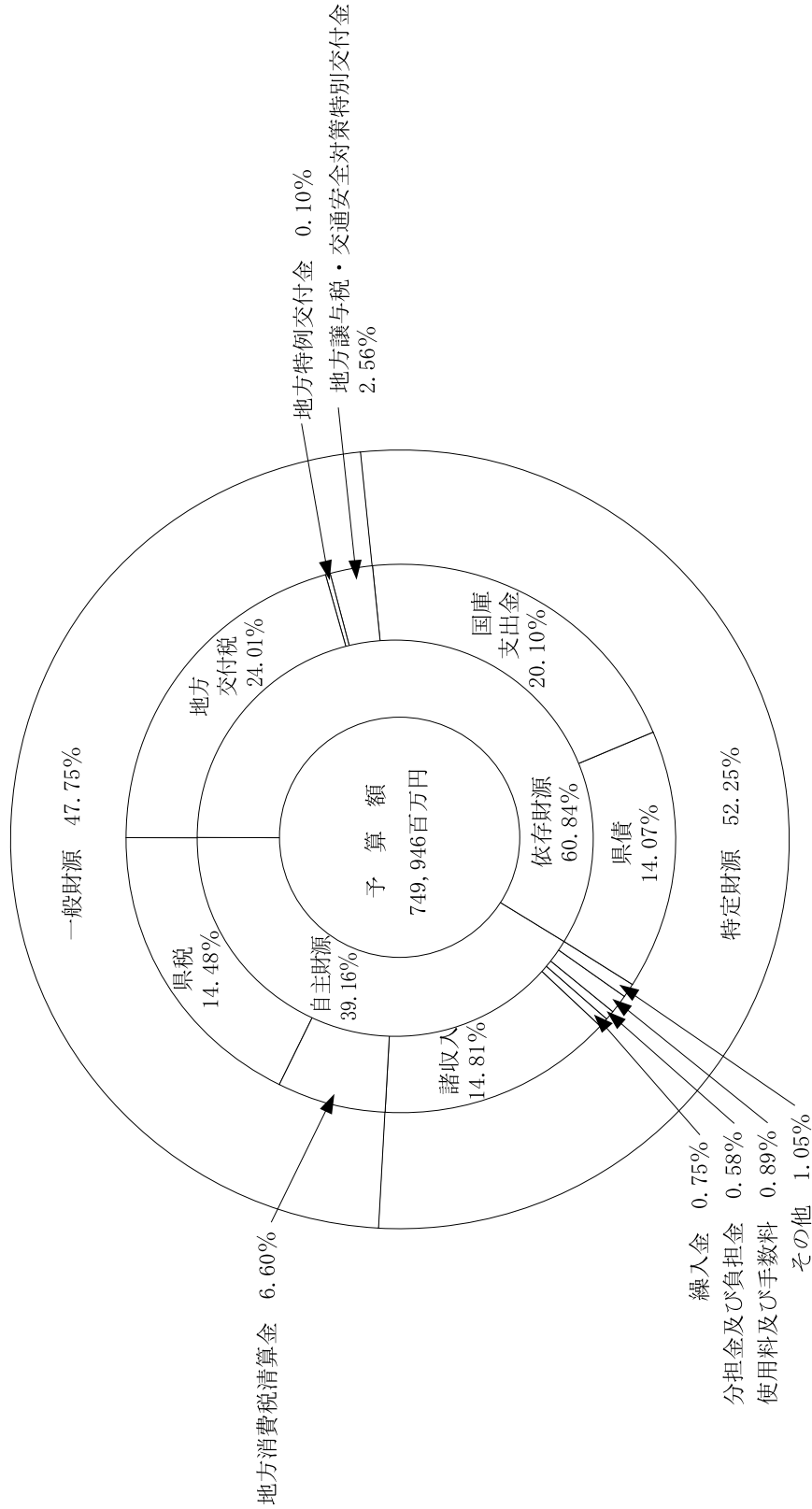
令和2年度下半期歳入予算の補正状況

(単位：千円)

款	前回公算額	補正額			算額		最終	構成比
		12月議会	12月議会(追加)	2月議会	3月31日専決処分	予算額		
1 県税	110,700,000			△ 2,100,000		108,600,000	14.48%	
2 地方消費税清算金	50,400,000			△ 947,000		49,453,000	6.60	
3 地方譲与税	22,006,406			△ 3,300,000	136,066	18,842,472	2.51	
4 地方特例交付金	600,000			140,553		740,553	0.10	
5 地方交付税	175,000,000			3,086,251	1,944,422	180,030,673	24.01	
6 交通安全対策特別交付金	330,000			1,483,734	65,759	395,759	0.05	
7 分担金及び負担金	2,871,002			△ 359,985		4,354,736	0.58	
8 使用料及び手数料	7,039,070		817,000	△ 321,073		6,679,085	0.89	
9 国庫支出金	126,791,521			19,537,617	3,229,940	150,697,151	20.10	
10 財産収入	1,429,430			23,663		1,453,093	0.19	
11 寄附金	1,522,996			△ 347		1,526,649	0.20	
12 繰入金	23,585,328			△ 15,928,171	△ 921,000	5,603,157	0.75	
13 繰越金	2,486,394			2,488,456		4,974,850	0.66	
14 諸収入	134,624,553			△ 23,579,171	55,113	111,068,422	14.81	
15 県債	84,041,300			22,108,400	△ 893,300	105,526,400	14.07	
歳入合計	743,428,000		817,000	2,654,000	3,617,000	749,946,000	100.00	

第1図

令和2年度一般会計最終予算（歳入）額構成図



第2表

令和2年度下半期一般会計歳出予算(款別)の補正状況

(単位:千円)

款別	前回 予算額	補正			算額			最終	
		12月議会 △	12月議会 (追加)	2月議会 △	3月31日 専決処分	予 算額	終 成比		
1 議 費	1,130,235	△ 30,330		△ 17,686		1,082,219		0.14	
2 総 費	32,095,590	△ 71,361		8,261,279	3,317,007	43,602,515		5.81	
3 民 費	83,707,102	△ 86,126	106,000	750,715		84,477,691		11.27	
4 衛 費	49,897,736	△ 65,172	1,350	△ 1,976,852		47,857,062		6.38	
5 労 費	2,893,410	47,500		△ 404,935		2,535,975		0.34	
6 農 費	46,201,086	332,442		5,459,314		51,992,842		6.93	
7 商 費	128,863,075	△ 38,990	709,650	△ 23,972,173		105,561,562		14.08	
8 土 費	83,639,628	585,975		22,833,394	608,681	107,667,678		14.36	
9 警 費	27,249,830	△ 143,301		△ 375,181	△ 21,034	26,710,314		3.56	
10 教 費	116,086,533	△ 1,100,637		△ 1,006,894	△ 287,654	113,691,348		15.16	
11 災 費	19,499,939			△ 3,873,244		15,626,695		2.08	
12 公 費	89,205,991			△ 1,395,028		87,810,963		11.71	
13 諸 金	62,807,845			△ 1,628,709		61,179,136		8.16	
14 予 費	150,000					150,000		0.02	
歳 出 合 計	743,428,000	△ 570,000	817,000	2,654,000	3,617,000	749,946,000		100.00	

第3表

令和2年度下半期一般会計歳出予算（性質別）の補正状況

項目	前回 予算 額	補正額			額		3 月 31 日 決 算 額	終 成 比 %
		12 月 議 会	12 月 議 会 （ 追 加 ）	予 算 予 算 議 会	2 月 議 会	予 算 額		
1 人件費	156,192,188	△ 1,483,747		△ 2,359,257	△ 410,703	151,938,481	20.26	
(1) 議員委員等報酬手当	818,039	△ 23,590		△ 13,640		780,809	0.10	
(2) 知事等特別職給与	59,500	△ 8,700		△ 35		50,765	0.01	
(3) 職員給与	114,923,419	△ 786,670		△ 1,563,038		112,573,711	15.01	
(4) 共済費	23,474,840	△ 606,480		△ 222,107		22,646,253	3.02	
(5) 退職手当	15,057,930			△ 171,884	△ 410,703	14,475,343	1.93	
(6) 恩給費	44,490			△ 3,658		40,832	0.01	
(7) 災害補償費	188,105	1,260		△ 2,858		186,507	0.02	
(8) その他	1,625,865	△ 59,567		△ 382,037		1,184,261	0.16	
2 一般会計行政費	364,296,538	43,900	817,000	△ 19,515,869	4,027,703	349,669,272	46.63	
(1) 扶助費	31,982,407		106,000	△ 1,864,289		30,224,118	4.03	
(2) 維持修繕費	9,755,179			1,763,864	608,681	12,127,724	1.62	
(3) 貸付金	126,530,291			△ 23,516,323		103,013,968	13.73	
(4) 出資金	20,059			630		20,689	0.01	
(5) 積立金	3,105,511			8,981,108	3,419,022	15,505,641	2.07	
(6) 補助費	159,125,545	34,398	700,000	△ 3,793,224		156,066,719	20.81	
(7) 物件費	33,777,546	9,502	11,000	△ 1,087,635		32,710,413	4.36	
3 投資的経費	125,078,945	872,977		26,091,466		152,043,388	20.27	
(1) 公共事業費	57,355,819	806,990		30,226,396	672,634	89,061,839	11.87	
開発指定事業費	30,560,033	600,000		27,916,462		59,076,495	7.87	
一般公共事業費	26,795,786	206,990		2,309,934	672,634	29,985,344	4.00	

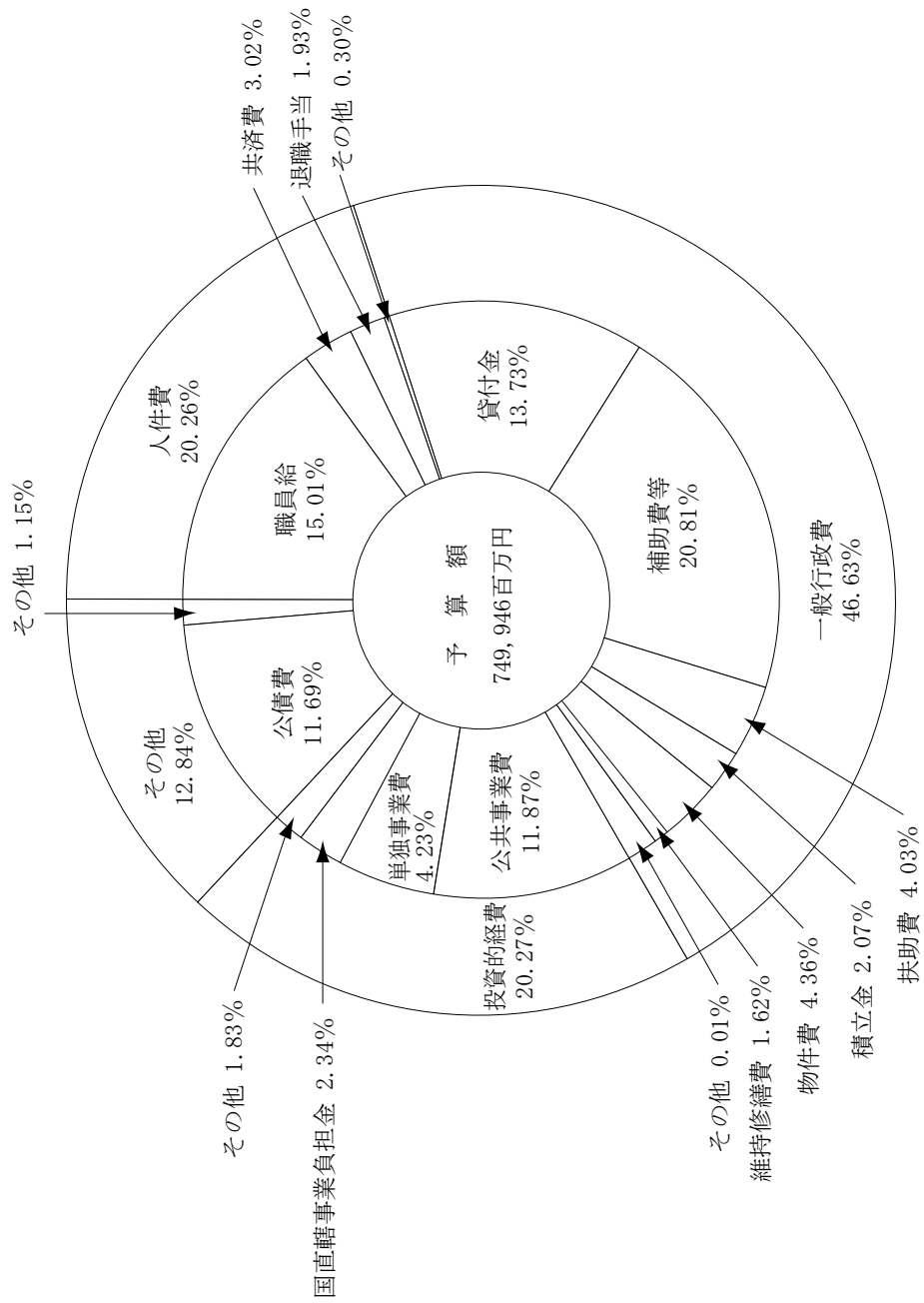
(単位：千円)

(2) 単 独 事 業 費	35,751,231	65,987		△ 3,396,360	△ 672,634	31,748,224	4.23
(3) 公共災害復旧事業費	16,043,227			△ 3,694,732		12,348,495	1.65
(4) 単独災害復旧事業費	2,003,712			△ 649,980		1,353,732	0.18
(5) 国直轄事業負担金	13,924,956			3,606,142		17,531,098	2.34
4 公 債 費	89,046,079			△ 1,374,582		87,671,497	11.69
5 そ の 他 金	8,814,250	△ 3,130		△ 187,758		8,623,362	1.15
(1) 繰 出 金	8,664,250	△ 3,130		△ 187,758		8,473,362	1.13
(2) 予 備 費	150,000					150,000	0.02
歳 出 合 計	743,428,000	△ 570,000	817,000	2,654,000	3,617,000	749,946,000	100.00
(再掲) 義務的経費	277,220,674	△ 1,483,747	106,000	△ 5,598,128	△ 410,703	269,834,096	35.98

(参考) 義務的経費＝人件費＋扶助費＋公債費

第2図

令和2年度一般会計最終予算（歳出）額構成図



2 令和2年度下半期の予算執行状況

令和2年度下半期における一般会計歳入歳出予算の収入及び支出の状況は、次のとおりです。

第4表

令和2年度一般会計予算収入状況（3.3.31現在）

（単位：千円、％）

款別	予算額 (最終)	収入済額 (B)	収入歩合 (B)/(A)
1 県税	108,600,000	104,696,593	96.4
2 地方消費税清算金	49,453,000	49,453,428	100.0
3 地方譲与税	18,842,472	18,842,472	100.0
4 地方特例交付金	740,553	740,553	100.0
5 地方交付税	180,030,673	180,030,673	100.0
6 交通安全対策特別交付金	395,759	395,759	100.0
7 分担金及び負担金	4,354,736	3,480,617	79.9
8 使用料及び手数料	6,679,085	4,742,026	71.0
9 国庫支出金	180,718,459	125,988,765	69.7
10 財産収入	1,492,093	1,445,856	96.9
11 寄附金	1,526,649	1,285,273	84.2
12 繰入金	5,603,157	2,685,402	47.9
13 繰越金	7,783,553	7,783,554	100.0
14 諸収入	111,093,194	86,498,047	77.9
15 県債	125,550,000	47,458,800	37.8
計	802,863,383	635,527,818	79.2

(注) 予算額、収入済額とも繰越明許費及び事故繰越しを含みます。



第5表

令和2年度一般会計予算支出状況（3.3.31現在）

（単位：千円、％）

款	別	予 算 額 (最 終)	支 出 済 額 (B)	執 行 率 (B)/(A)
1	議 会 費	1,082,219	1,070,266	98.9
2	総 務 費	43,627,932	26,519,644	60.8
3	民 生 費	84,504,165	63,064,049	74.6
4	衛 生 費	47,861,717	34,109,427	71.3
5	労 働 費	2,536,663	2,163,255	85.3
6	農 林 水 産 業 費	72,056,995	39,273,116	54.5
7	商 工 費	106,314,325	102,963,488	96.8
8	土 木 費	134,933,060	64,002,254	47.4
9	警 察 費	26,712,941	23,739,824	88.9
10	教 育 費	114,511,627	96,902,661	84.6
11	災 害 復 旧 費	19,669,358	8,783,267	44.7
12	公 債 費	87,810,963	83,300	0.1
13	諸 支 出 金	61,179,136	59,270,847	96.9
14	予 備 費	62,282		
	計	802,863,383	521,945,398	65.0

(注) 1 予備費の配当がなされたものは、配当款別に整理してあります。  
 2 予算額、支出済額とも繰越明許費及び事故繰越しを含みます。

第3 県民負担の状況

令和2年度最終予算額をベースにして、県民負担の状況をみると、次のとおりです。

第1表

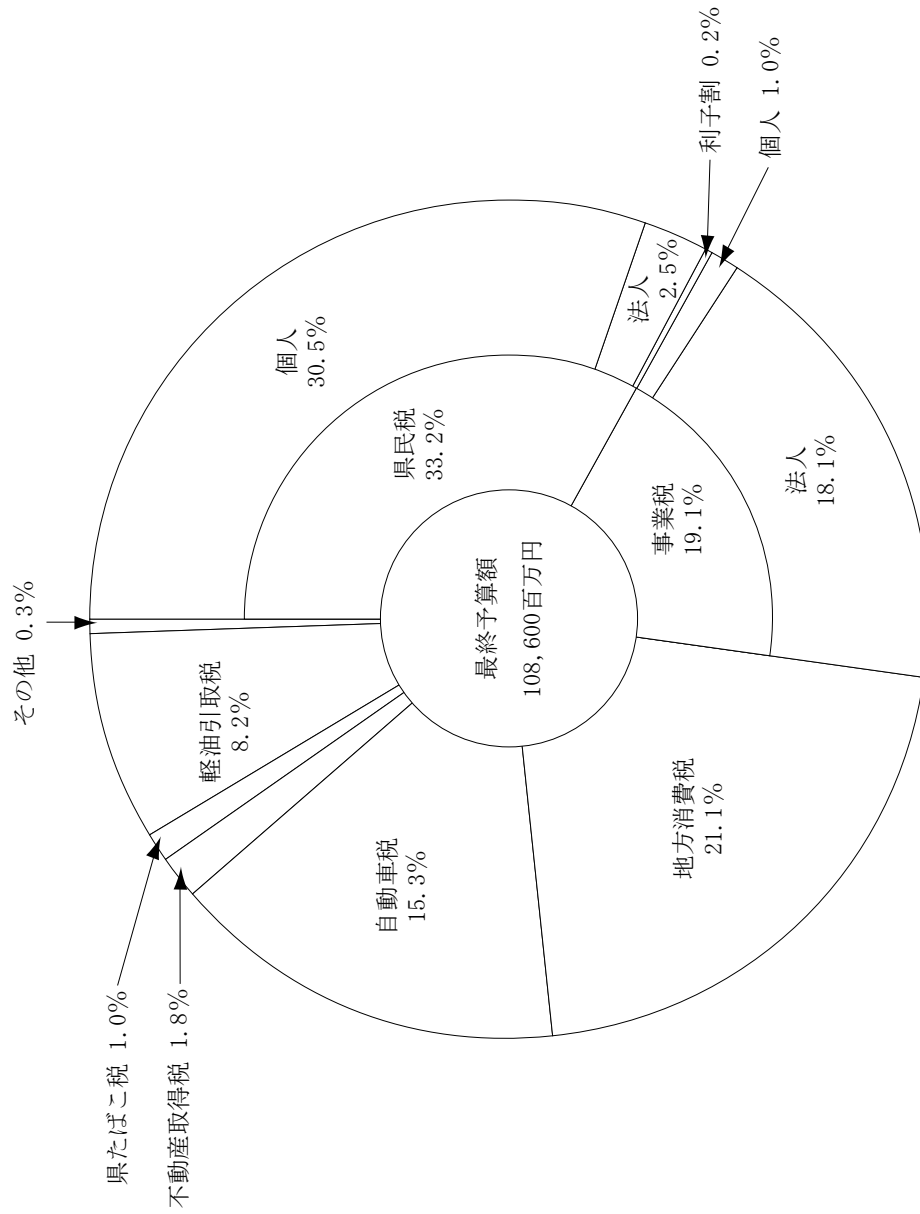
令和2年度県税予算額の内容

(単位：千円)

項 目	令 和		年 度 最 終 予 算 額 構 成 比 率 %	令 和 元 年 度 決 算 額 (C)	比 較 (B)-(C)(D)	増 減 増減率(D)/(C) %
	当初予算額 (A)	最終予算額 (B)				
1 県	35,603,000	36,046,000	33.2	37,042,504	△ 996,504	△ 2.7
	32,649,000	33,101,000	30.5	32,922,834	178,166	0.5
	2,752,000	2,752,000	2.5	3,934,076	△ 1,182,076	△ 30.0
2 事	202,000	193,000	0.2	185,594	7,406	4.0
	21,945,000	20,776,000	19.1	23,091,446	△ 2,315,446	△ 10.0
	1,089,000	1,079,000	1.0	1,125,404	△ 46,404	△ 4.1
3 地	20,856,000	19,697,000	18.1	21,966,042	△ 2,269,042	△ 10.3
4 不	50,386,000	49,076,080	21.1	41,736,213	△ 18,781,213	△ 45.0
5 県	1,879,000	1,975,000	1.8	2,000,516	△ 25,516	△ 1.3
6 ゴ	1,055,000	1,040,000	1.0	1,097,062	△ 57,062	△ 5.2
7 自	107,000	104,000	0.1	113,185	△ 9,185	△ 8.1
8 軽	9,411,000	8,941,000	8.2	968,012	△ 968,012	皆減
9 自	16,923,000	16,591,000	15.3	9,150,264	△ 209,264	△ 2.3
10 鈦	2,000	2,000	0.0	16,418,369	172,631	1.1
11 狩	3,000	4,000	0.0	2,536	△ 536	△ 21.1
12 産	152,000	149,000	0.2	4,425	△ 425	△ 9.6
13 旧	11,000	17,000	0.0	180,377	△ 31,377	△ 17.4
合 計	110,700,000	108,600,000	100.0	131,804,908	△ 23,204,908	△ 17.6

(注) 1 地方消費税については、都道府県間清算後の額を計上しています。  
 2 千円未満は四捨五入のため、計において一致しない場合があります。

令和2年度県税最終予算額の構成比



第1図

第4 公有財産、県債及び一時借入金

1 令和2年度における公有財産現在高の状況

令和3年3月31日現在における公有財産現在高は、次のとおりです。

第1表

公有財産現在高の状況

区分	令和2年3月31日現在	令和3年3月31日現在	差引増減
土地	(757,458.45㎡) 15,660,769.63㎡	(757,458.45㎡) 15,662,492.19㎡	— 1,722.56㎡
建物	1,867,696.39㎡	1,853,179.28㎡	△ 14,517.11㎡
山林(面積)	31,824,795.38㎡	31,687,939.38㎡	△ 136,856.00㎡
立木(蓄積)	679,933.11㎥	677,362.91㎥	△ 2,570.20㎥
船舶	3隻(483.00トン)	3隻(483.00トン)	— (—)
航空機	1機	1機	—
有価証券	1,098,998千円	1,022,998千円	△ 76,000千円
出資による権利	40,578,251千円	40,506,309千円	△ 71,942千円
物権(地上権)	27,706,064.36㎡	27,462,444.77㎡	△ 243,619.59㎡
(鉱業権)	191,500.00㎡	191,500.00㎡	—
(分湯権)	6,750千円	6,750千円	—
無体財産権	120件	140件	20件

(注) 土地現在高の( )書きは、土地取得事業特別会計に係る分を外書きです。

2 令和2年度における地方債現在高の状況  
令和3年3月31日現在における地方債現在高は、次のとおりです。

第2表

地方債現在高の状況  
(単位：千円)

会 計 名	令和2年3月31日現在	令和3年3月31日現在	差 引 増 減
1 一 般 会 計			
(1) 普 通 債	1,113,471,367	1,127,627,760	14,156,393
(2) 災 害 復 旧 債	12,011,048	12,579,260	568,212
小 計	1,125,482,415	1,140,207,020	14,724,605
2 特 別 会 計			
(1) 母 子 父 子 寡 婦 福 祉 資 金	419,329	388,948	△ 30,381
(2) 小規模企業者等設備導入資金	2,320,299	2,226,763	△ 93,536
(3) 土 地 取 得 事 業	439,449	407,287	△ 32,162
(4) 農 業 改 良 資 金	413,810	372,394	△ 41,416
(5) 流 域 下 水 道 事 業	(9,168,806)		
(6) 港 湾 整 備 事 業	4,641,216	4,559,088	△ 82,128
小 計	8,234,103 (17,402,909)	7,954,480	△ 279,623
合 計	1,133,716,518 (1,142,885,324)	1,148,161,500	14,444,982

- (注) 1 3月31日現在高には、出納整理期間の借入額は含みません。  
2 ( ) 内の数値は、流域下水道事業特別会計に係る現在高を含めた金額です。  
3 令和2年度における一時借入金金の状況  
令和3年3月31日現在において、一時借入れはありません。

第5 公営企業の業務状況

1 令和3年度当初予算の概要

(1) 経営方針

イ 病院事業

- a 県立病院の役割を踏まえた医療の提供を図ります。
- b 新型コロナウイルス感染症の患者への適切な医療の提供等を行います。
- c 安定的な運営基盤を実現する経営の改善に努めます。

ロ 電気事業

- a 電力の安定供給の確保を図ります。
- b 事業環境の変化に対応した経営基盤の強化を図ります。
- c 地域と連携した事業を展開し、県民への還元事業及び地域貢献を推進します。

ハ 工業用水道事業

- a 施設の強靱化と安定供給の確保を図ります。
- b 新規需要の開拓等による経営基盤の強化を図ります。

ニ 公営企業資産運用事業

- a 計画的な施設修繕及び更新を実施し、施設環境の維持及び向上を図ります。
- b 安定収入の確保による経営基盤の強化を図ります。

ホ 水道用水供給事業

- a 施設の強靱化と安全な水道水の供給を図ります。
- b 効率的な経営による経営基盤の強化を図ります。
- c 専門的な知識や技術を活用した市町村への支援と連携を図ります。

ヘ 流域下水道事業

- a 施設の強靱化と汚水処理能力の確保を図ります。
- b 流入水量の確保等による経営基盤の強化を図ります。

(2) 当初予算の概要

イ 病院事業

第1表

収益的収入及び支出

(収入)

(支出)

(単位：千円)

科 目		予 算 額	科 目	予 算 額
病 院 事 業 収 益	収 益		病 院 事 業 費 用	
医 業 外 収 益	収 益	30,446,035	医 業 外 費 用	40,627,480
医 業 別 収 益	収 益	11,643,028	医 業 別 損 失	981,398
特 別 利 益	収 益	622,278	特 別 損 失	45,551
			予 備 費	2,000
合 計	計	42,711,341	合 計	41,656,429

資本的收入及び支出

(収入)

(支出)

(単位：千円)

科 目	予 算 額	科 目	予 算 額
病院事業資本の収入	4,202,700	病院事業資本の費用	4,361,495
業 資 債 金	110,210	建 設 改 良 費	3,564,585
出 資 金	1,945,937	企 業 債 償 還 金	
負 担 金	91,752		
その他資本の収入			
計	6,350,599	計	7,926,080

第2表

令和3年度県立病院患者延数及び1日平均患者数見込

(単位：人)

入 院 患 者 延 数	院 内		外 来		計	
	1日平均患者数	患者延数	1日平均患者数	患者延数	1日平均患者数	患者延数
366,242	1,003	520,761	2,131	887,003		3,134



電気事業  
収益の収入及び支出

第3表  
(収入)

		(支出)			(単位:千円)				
科	目	予	算	額	科	目	予	算	額
電気事業	収益				電気事業	費用			
営業	収益			6,509,314	営業	費用			3,919,987
営業	外収益			257,648	営業	外費用			289,244
					予	備費用			10,000
合	計			6,766,962	合	計			4,219,231

資本の支出

第4表  
(支出)

		(単位:千円)		
科	目	予	算	額
資本	支出			
建設	改良			2,368,675
企業	償還			215,369
繰	出			500,000
その	他			140
予	備			3,000
合	計			3,087,184

ハ 工業用水道事業  
収益の収入及び支出

第5表  
(収入)

		(支出)			(単位：千円)				
科	目	予	算	額	科	目	予	算	額
工業用水道事業	収益				工業用水道事業	費用			382,716
酒田工業用水道	営業収益		378,566		酒田工業用水道	営業費用			106,903
八幡原工業用水道	営業収益		125,610		八幡原工業用水道	営業費用			13,541
福田工業用水道	営業収益		23,547		福田工業用水道	営業費用			22,867
営業外	収益		67,527		営業外	費用			4,000
合	計		595,250		合	計			530,027

資本の支出

第6表  
(支出)

		(単位：千円)		
科	目	予	算	額
資本	支出			
建設	改良			84,107
借入金	償還			79,661
予備	費用			2,000
合	計			165,768

二 公営企業資産運用事業  
収益の収入及び支出

第7表

(収入)

(支出)

(単位：千円)

科	目	予	算	額	科	目	予	算	額
資産運用事業	収益				資産運用事業	費用			141,683
営業	収益			138,513	営業	費用			252
営業	外収益			30,890	営業	外費用			3,000
合	計			169,403	合	計			144,935

資本の収入及び支出

第8表

(収入)

(支出)

(単位：千円)

科	目	予	算	額	科	目	予	算	額
資本	収入				資本	支出			67,258
貸付	債還金			93,941	建設	改良			500,000
					投資	有価証券			1,000
合	計			93,941	合	計			568,258

本 水道用水供給事業  
収益の収入及び支出

第9表  
(収入)

		(支出)			(単位：千円)				
科	目	予	算	額	科	目	予	算	額
水道用水供給事業	収益				水道用水供給事業	費用			1,270,518
置賜広域水道	収益		1,158,563		置賜広域水道	費用			2,204,949
村山広域水道	収益		2,267,986		村山広域水道	費用			410,727
最上広域水道	収益		444,777		最上広域水道	費用			1,805,028
庄内広域水道	収益		1,955,941		庄内広域水道	費用			509,591
営業外	収益		953,681		営業外	費用			20,000
合計	計		6,780,948		合計	計			6,220,813

資本の収入及び支出

第10表  
(収入)

		(支出)			(単位：千円)				
科	目	予	算	額	科	目	予	算	額
資本	収入				資本	支出			455,997
負債	負担		8,862		建設	改良			3,300,000
					投資	有価証券			1,082,128
					企業	債償還			14,280
					借入	金の			140
					その他の	投資			3,000
合計	計		8,862		合計	計			4,855,545

～ 流域下水道事業  
収益の収入及び支出

第11表

(収入)

(支出)  
(単位：千円)

科	目	予	算	額	科	目	予	算	額
流域	下水道事業	収益			流域	下水道事業	費用		
営業	収益		2,370,962		営業	費用		5,286,256	
営業	外	収益		2,557,012	営業	外	費用		158,537
合	計			4,927,974	合	計			5,444,793

資本の収入及び支出

第12表

(収入)

(支出)  
(単位：千円)

科	目	予	算	額	科	目	予	算	額
流域	下水道事業	資本の			流域	下水道事業	資本の		
企業	債	収入		540,100	建設	改良	支出		1,751,836
国	庫	補助		909,817	資産	購入	費用		224,669
他	会	計		32,378	企業	債	償		583,597
建	設	負		490,941	還	金			
合	計			1,973,236	合	計			2,560,102

2 令和2年度下半期業務状況

(1) 業務の状況

イ 病院事業

令和2年度下半期における県立病院の患者利用状況は、入院患者延数は、177,716人（1日平均976.5人）、外来患者延数は、255,157人（1日平均2,081.6人）となっており、これを上半期と比べると、入院では、10,811人の増（1日平均64.5人の増）、外来では、15,339人の増（1日平均126.7人の増）となっております。また、令和2年度における患者利用者数を令和元年度と比べると、入院患者延数は、54,421人の減（1日平均146.1人の減）となっており、外来患者延数は、75,390人の減（1日平均307.1人の減）となっております。

ロ 電気事業

下期における各水力発電所の販売電力量は、163,540,433kWhで、目標電力量155,575,000kWhに比べ、7,965,433kWh、5.1%の増となりました。料金収入は、2,619,843,976円で、目標料金2,327,303,540円に比べ、292,540,436円、12.6%の増となりました。また、下期における県営太陽光発電所の販売電力量は、441,045kWhで、目標電力量456,265kWhに比べ、15,220kWh、3.3%の減となりました。料金収入は、15,905,794円で、目標料金16,425,540円に比べ、519,746円、3.2%の減となりました。

ハ 工業用水道事業

酒田工業用水道の下期の給水量（基本使用水量＋超過使用水量）は、5,659,306m<sup>3</sup>で前年同期に比べ22,860m<sup>3</sup>、0.4%の増となりました。料金収入は、169,959,060円で前年同期に比べ809,400円、0.5%の増となりました。

八幡原工業用水道の下期の給水量（基本使用水量＋超過使用水量）は、1,826,553m<sup>3</sup>で前年同期に比べ27,068m<sup>3</sup>、1.5%の減となりました。料金収入は、55,364,460円で前年同期に比べ667,320円、1.2%の減となりました。

福田工業用水道の下期の給水量（基本使用水量＋超過使用水量）は、379,557m<sup>3</sup>で前年同期に比べ9,258m<sup>3</sup>、2.5%の増となりました。料金収入は、12,099,120円で前年同期に比べ614,130円、5.3%の増となりました。

ニ 公営企業資産運用事業

県民ゴルフ場の下期の利用状況は、10月1日から3月31日まで72日の営業を行ったところ、利用者数は7,765人で、前年同期に比べ623人、7.4%の減となりました。指定管理者からの令和2年度の納付金は14,084,000円となりました。

県営駐車場の下期の総駐車台数は29,886台で、普通駐車台数25,569台、遊学館等利用駐車台数4,317台となりました。指定管理者からの令和2年度の納付金は13,894,000円となりました。

ホ 水道用水供給事業

置賜広域水道用水供給事業の下期の給水状況は、基本水量60,600m<sup>3</sup>/日、使用水量7,735,723m<sup>3</sup>で前年同期に比べ181,655m<sup>3</sup>、2.4%の増となりました。料金収入は、503,285,021円で前年同期に比べ288,896円、0.06%の増となりました。

村山広域水道用水供給事業の下期の給水状況は、基本水量122,500m<sup>3</sup>/日、使用水量14,778,385m<sup>3</sup>で前年同期に比べ237,971m<sup>3</sup>、1.6%の増となりました。料金収入は、1,006,332,407円で前年同期に比べ2,913,633円、0.3%の減となりました。

最上広域水道用水供給事業の下期の給水状況は、基本水量21,000m<sup>3</sup>/日、使用水量2,867,691m<sup>3</sup>で前年同期に比べ211,756m<sup>3</sup>、8.0%の増となりました。料金収入は、184,885,449円で前年同期に比べ2,332,589円、1.3%の増となりました。

庄内広域水道用水供給事業の下期の給水状況は、基本水量141,110m<sup>3</sup>/日、使用水量11,527,071m<sup>3</sup>で前年同期に比べ5,996m<sup>3</sup>、0.05%の減となりました。料金収入は、852,165,656円で前年同期に比べ3,764,796円、0.4%の減となりました。

ヘ 流域下水道事業

下期における基本水量は、21,965,391m<sup>3</sup>、処理水量は、22,805,807m<sup>3</sup>となりました。年間基本水量に基づく受益市町及び組合からの令和2年度の維持管理負担金は、2,304,225,356円となりました。

第13表

令和2年度下半期における各事業の業務状況

区	分		令和2年度下半期	令和元年度下半期	増	減
	事業	延数(人)				
病院	入院患者	177,716	199,490	△ 21,774		
	外来患者	255,157	281,685	△ 26,528		
電気事業	水力発電	目標電力量(kWh)	155,575,000	167,392,000	△ 11,817,000	
		販売電力量(kWh)	163,540,433	190,096,676	△ 26,556,243	
	太陽光発電	目標電力量(kWh)	456,265	455,886	379	
		販売電力量(kWh)	441,045	494,359	△ 53,314	
工業用水道事業	契約基本水量(m <sup>3</sup> /日)	42,917	42,797	120		
	給水量(m <sup>3</sup> )	7,865,416	7,860,366	5,050		
公営企業資産運用事業	ゴルフ場	7,765	8,388	△ 623		
	駐車場	29,886	36,053	△ 6,167		
水道用水供給事業	基本水量(m <sup>3</sup> /日)	345,210	345,210	—		
	使用水量(m <sup>3</sup> )	36,908,870	36,283,484	625,386		
流域下水水道事業	基本水量(m <sup>3</sup> )	21,965,391	—	—		
	処理水量(m <sup>3</sup> )	22,805,807	—	—		

(2) 補正予算及び予算執行状況

イ 収益的収支の補正及び執行状況は、次のとおりです。

第14表

令和2年度下半期補正予算等の概況

(単位：千円)

区	事業	分	前回公表予算額	補正予算額	予算額(最終) (A)	3月31日現在執行額 (B)	(B) / (A) %
病院	事業	収益的収入	41,645,555	△ 1,271,208	40,374,347	41,305,856	102.3
		収益的支出	41,928,665	△ 1,337,257	40,591,408	39,725,959	97.9
電気	事業	収益的収入	6,164,602	△ 83,283	6,081,319	6,502,316	106.9
		収益的支出	3,189,964	131,666	3,321,630	3,040,696	91.5
工業用水	事業	収益的収入	591,967	6,585	598,552	601,358	100.5
		収益的支出	550,306	△ 43,793	506,513	472,734	93.3
公営企業資産運用	事業	収益的収入	161,541	△ 8,957	152,584	148,411	97.3
		収益的支出	142,138	1,149	143,287	129,780	90.6
水道用水供給	事業	収益的収入	6,782,122	△ 10,751	6,771,371	6,813,774	100.6
		収益的支出	6,165,017	△ 40,598	6,124,419	5,918,981	96.6
流域下水	事業	収益的収入	4,788,386	41,811	4,830,197	5,203,249	107.7
		収益的支出	5,379,247	57,360	5,436,607	5,012,403	92.2



ロ 資本的収支の補正及び執行状況は、次のとおりです。

第15表

令和2年度下半期補正予算等の概況

(単位：千円)

区	分	前回公表予算額	補正予算額	予算額(最終) (A)	3月31日現在執行額 (B)	(B) / (A) %
病院事業	資本的収入	4,531,028	△ 855,988	3,675,040	3,461,448	94.2
	資本的支出	5,319,674	△ 116,525	5,203,149	5,002,653	96.1
電気事業	資本的収入	200,655	△ 63,374	137,281	148,148	107.9
	資本的支出	6,562,215	△ 265,473	6,296,742	5,905,026	93.8
工業用水道事業	資本的収入	—	—	—	—	—
	資本的支出	111,554	—	111,554	110,254	98.8
公営企業資産運用事業	資本的収入	93,941	—	93,941	93,941	100.0
	資本的支出	37,596	△ 27,017	10,579	8,673	82.0
水道用水供給事業	資本的収入	19,119	△ 2,867	16,252	16,261	100.1
	資本的支出	1,706,456	△ 25,790	1,680,666	1,443,272	85.9
流域下水道事業	資本的収入	1,947,600	514,343	2,461,943	1,305,609	53.0
	資本的支出	2,510,272	513,476	3,023,748	1,545,151	51.1

3 企業債の状況

令和3年3月31日現在における各事業会計の企業債残高は、次のとおりです。

第16表

令和2年度下半期末における企業債の概況

(単位：千円)

区 分	令和2年9月30日 現在 残 高	令和2年度下半期		令和3年3月31日 現在 残 高	左 の 内 容	
		借 入 額	償 還 額		政 府 資 金	そ の 他
病 院 事 業	27,584,545	1,236,100	1,726,793	27,093,852	(78.6) 21,304,856	(21.4) 5,788,996
電 気 事 業	1,727,550	—	110,339	1,617,211	(65.2) 1,054,834	(34.8) 562,377
水 道 用 水 供 給 事 業	7,553,422	—	557,507	6,995,915	(53.9) 3,770,565	(46.1) 3,225,350
流 域 下 水 道 事 業	8,891,407	467,800	281,112	9,078,095	(75.9) 6,887,357	(24.1) 2,190,738
計	45,756,924	1,703,900	2,675,751	44,785,073	(73.7) 33,017,612	(26.3) 11,767,461

(注) 1 政府資金には、財務省財政融資資金より借り入れたものを計上しました。

2 ( ) 書きは、残高の構成比率を%で表示したものです。