



山形県公報

令和4年6月28日(火)

号外(17)

目次

告 示

○財政状況の公表……………(財 政 課) … 1

告 示

山形県告示第558号

地方自治法(昭和22年法律第67号)第243条の3第1項の規定による令和4年度当初予算の状況及び令和3年度下半期の財政状況並びに地方公営企業法(昭和27年法律第292号)第40条の2第1項の規定による令和4年度当初予算の状況及び令和3年度下半期の公営企業の業務状況を次のとおり公表する。

令和4年6月28日

山形県知事 吉 村 美 栄 子

今回の財政状況の公表は、一般会計及び特別会計については、令和4年度当初予算の状況及び令和3年度下半期補正予算の状況並びに令和3年度における県有財産高等、公営企業会計については、令和4年度の事業の経営方針及び予算の状況並びに令和3年度下半期の業務の状況となります。

第1 令和4年度当初予算の概要

1 予算の編成方針及び重点施策

政府の令和4年度予算は、新型コロナウイルス感染症の克服に向け、国民を守る医療提供体制や検査体制の確保、変異株を含む新たなリスクに対する万全の備えのためのワクチン・治療薬等の研究開発、雇用・事業・生活に対する支援等の推進、「コロナ後の新しい社会」を見据えた成長と分配の好循環の実現、東日本大震災をはじめ各地の災害からの復興や防災対応の強化等、重要な政策課題への対応に必要な予算措置を講じ、財政健全化への着実な取組を進めつつ、メリハリの効いた予算編成が進められました。あわせて、「16か月予算」の考え方で、令和3年度当初予算を、令和4年度当初予算と一体として編成することで、単年度主義の弊害是正のため必要に応じ新たに基金を創設する等の措置を講じていき、加えて、E B P Mの仕組み等を活用し、適切かつ効果的な支出を推進することとされました。

地方財政については、地方の安定的な財政運営に必要となる地方一般財源総額において、令和3年度を上回る額が確保されるとともに、地方の総意として縮減を要請してきた臨時財政対策債が前年度と比べ減少しました。また、デジタル化によるメリットを享受できる地域社会のデジタル化を集中的に推進するため、地方財政計画の歳出に「地域デジタル社会推進費」として前年度同額の2,000億円計上されました。

こうした中で本県では、今後の県づくりの指針となる「第4次山形県総合発展計画」の基本目標である「人と自然がいさいさと調和し、真の豊かさを実感できる山形」の実現に向け、「令和4年度県政運営の基本的考え方」に基づき「『子育てするなら山形県』の実現」、「『健康長寿日本一』の実現」、「県民幸せデジタル化」、「『一人当たり県民所得』の向上」、「やまがた強靱化」の5つの視点を重視しながら、ウィズコロナ・ポストコロナの県づくりを推進するため、所要の予算額を計上した結果、令和4年度の一般会計当初予算は、6,848億420万円と対前年度比で0.4%の増加となりました。

今後の財政運営を展望した場合、依然として多額の財源不足が生じる厳しい財政状況が見込まれていることから、産業振興の施策展開をはじめ、「やまがた創生」を推進することで県内経済の好循環を生み出し、持続可能な財政運営を目指します。

2 令和4年度一般会計歳入歳出予算の概要

(1) 令和4年度一般会計歳入歳出当初予算の概要は、次のとおりです。

イ 歳入予算

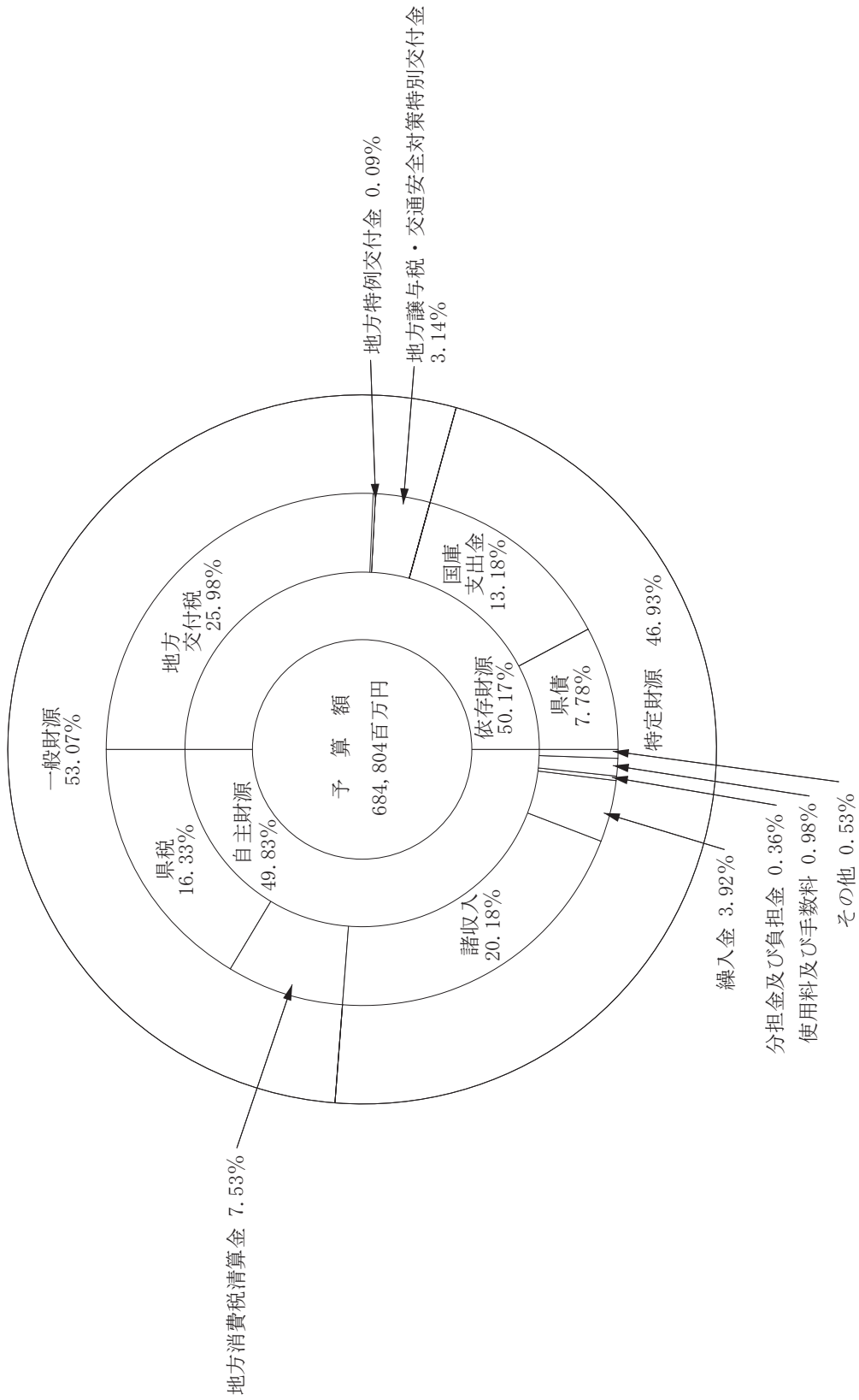
第1表

令和4年度一般会計歳入予算概要

(単位：千円、%)

款	別	本年度		前年度		差 (A-B) (C)	引増減率 (C)/(B)×100
		予算額(A)	構成比	予算額(B)	構成比		
1	県税	111,800,000	16.33	104,500,000	15.32	7,300,000	6.99
2	地方消費税清算金	51,600,000	7.53	49,500,000	7.25	2,100,000	4.24
3	地方譲与税	21,132,069	3.09	14,354,407	2.10	6,777,662	47.22
4	地方特例交付金	600,000	0.09	700,000	0.10	△ 100,000	△ 14.29
5	地方交付税	177,900,000	25.98	177,200,000	25.97	700,000	0.40
6	交通安全対策特別交付金	320,000	0.05	330,000	0.05	△ 10,000	△ 3.03
7	分担金及び負担金	2,485,087	0.36	2,360,294	0.35	124,793	5.29
8	使用料及び手数料	6,701,350	0.98	6,933,486	1.02	△ 232,136	△ 3.35
9	国庫支出金	90,255,781	13.18	82,925,051	12.15	7,330,730	8.84
10	財産収入	1,233,280	0.18	1,459,938	0.21	△ 226,658	△ 15.53
11	寄附金	2,434,120	0.35	1,638,782	0.24	795,338	48.53
12	繰入金	26,860,670	3.92	21,766,643	3.19	5,094,027	23.40
14	諸収入	138,220,947	20.18	146,450,599	21.46	△ 8,229,652	△ 5.62
15	県債	53,260,900	7.78	72,223,800	10.59	△ 18,962,900	△ 26.26
	歳入合計	684,804,204	100.00	682,343,000	100.00	2,461,204	0.36

令和4年度一般会計当初予算（歳入）額構成図



口歳出予算

第2表

令和4年度一般会計歳出予算(款別)概要

(単位:千円、%)

款	別	本年度		前年度		差 (A-B)(C)	引増減率 (C)/(B)×100
		予算額(A)	構成比	予算額(B)	構成比		
1	議費	1,130,529	0.16	1,120,555	0.16	9,974	0.89
2	総務費	31,627,185	4.62	32,509,296	4.76	△882,111	△2.71
3	民生費	82,711,834	12.08	79,297,648	11.62	3,414,186	4.31
4	衛生費	45,308,828	6.62	36,901,587	5.41	8,407,241	22.78
5	労働費	2,172,567	0.32	2,162,042	0.32	10,525	0.49
6	農林水産業費	39,992,801	5.84	40,173,666	5.89	△180,865	△0.45
7	商工費	123,567,073	18.04	133,131,696	19.51	△9,564,623	△7.18
8	土木費	58,352,664	8.52	57,402,599	8.41	950,065	1.66
9	警察費	26,975,789	3.94	26,790,251	3.93	185,538	0.69
10	教育費	110,531,492	16.14	111,954,087	16.41	△1,422,595	△1.27
11	災害復旧費	7,922,275	1.16	9,767,824	1.43	△1,845,549	△18.89
12	公債費	88,213,551	12.88	88,310,063	12.94	△96,512	△0.11
13	諸支出金	66,247,616	9.67	62,771,686	9.20	3,475,930	5.54
14	予備費	50,000	0.01	50,000	0.01	0	0.00
	合計	684,804,204	100.00	682,343,000	100.00	2,461,204	0.36

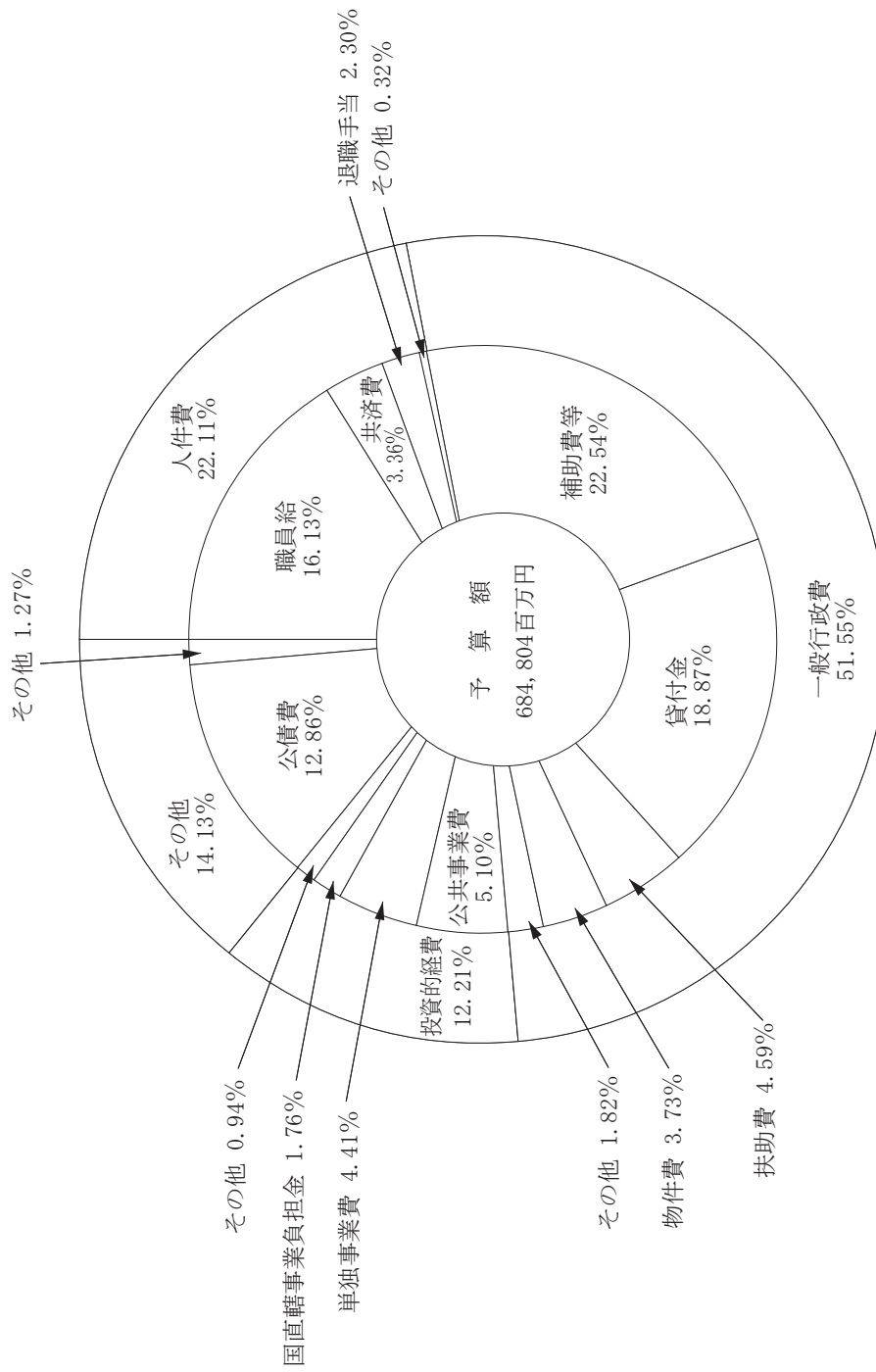
令和4年度一般会計歳出予算(性質別)概要

(単位:千円、%)

項 目	本 年 度		前 年 度		差 引 増 減 率 (A-B)(C) (C)/(B)×100	
	予 算 額 (A)	構 成 比	予 算 額 (B)	構 成 比		
人 件 費	151,437,207	22.11	153,829,642	22.54	△ 2,392,435	△ 1.6
イ 議員委員等報酬手当	809,653	0.12	817,133	0.12	△ 7,480	△ 0.9
ロ 知事等特別職給与	58,990	0.01	59,230	0.01	△ 240	△ 0.4
ハ 職員給与	110,503,590	16.13	112,687,060	16.51	△ 2,183,470	△ 1.9
知事部局会	27,761,902	4.05	28,124,613	4.12	△ 362,711	△ 1.3
教育委員会	65,867,870	9.62	67,614,040	9.91	△ 1,746,170	△ 2.6
警察本部	16,398,140	2.39	16,466,180	2.41	△ 68,040	△ 0.4
その他の	475,678	0.07	482,227	0.07	△ 6,549	△ 1.4
二 公共費	23,015,590	3.36	22,694,270	3.33	321,320	1.4
ホ 退職手当	15,774,920	2.30	16,100,040	2.36	△ 325,120	△ 2.0
ヘ その他	1,274,464	0.19	1,471,909	0.21	△ 197,445	△ 13.4
扶 助 費	31,460,127	4.59	30,754,750	4.51	705,377	2.3
公 債 費	88,034,674	12.86	88,078,306	12.91	△ 43,632	0.0
貸 付 金	129,249,094	18.87	137,484,656	20.15	△ 8,235,562	△ 6.0
出 資 金	1,198	0.01	9,734	0.01	△ 8,536	△ 87.7
積 立 金	3,264,278	0.48	2,737,538	0.40	526,740	19.2
補 助 費 等	154,352,222	22.54	146,127,429	21.41	8,224,793	5.6
物 件 費	25,536,865	3.73	20,773,341	3.04	4,763,524	22.9
維 持 修 繕 費	9,138,168	1.33	9,138,142	1.34	26	0.0

投資的経費	83,628,003	12.21	84,763,950	12.42	△ 1,135,947	△ 1.3
イ 公共事業費	34,919,704	5.10	37,765,537	5.53	△ 2,845,833	△ 7.5
ロ 単独事業費	30,201,652	4.41	26,729,614	3.92	3,472,038	13.0
ハ 公共災害復旧事業費	6,046,925	0.88	7,892,469	1.16	△ 1,845,544	△ 23.4
ニ 単独災害復旧事業費	422,350	0.06	422,355	0.06	△ 5	0.0
ホ 国直轄事業負担金	12,037,372	1.76	11,953,975	1.75	83,397	0.7
繰出金	8,652,368	1.26	8,595,512	1.26	56,856	0.7
予備費	50,000	0.01	50,000	0.01	0	0.0
歳出合計	684,804,204	100.00	682,343,000	100.00	2,461,204	0.4

令和4年度一般会計当初予算（歳出）額構成図



3 令和4年度特別会計当初予算の概要
 令和4年度特別会計当初予算の概要は、次のとおりです。

第4表

令和4年度特別会計予算の概要

(単位：千円、%)

会 社 名	本 年 度 予 算 額 (A)	前 年 度 予 算 額 (B)	差 (A - B) (C)	引 増 (C) / (B) × 100	率
特 別 計	241,375,954	252,650,935	△ 11,274,981	△ 4.5	△ 4.5
公 債 管 理 金	146,457,649	154,932,816	△ 8,475,167	△ 5.5	△ 5.5
市 振 興 資 金	1,375,803	1,407,284	△ 31,481	△ 2.2	△ 2.2
母 子 父 子 寡 婦 福 祉 資 金	135,928	89,905	46,023	51.2	51.2
国 民 健 康 保 険	92,003,991	94,207,583	△ 2,203,592	△ 2.3	△ 2.3
小 規 模 企 業 者 等 設 備 導 入 資 金	420,915	520,827	△ 99,912	△ 19.2	△ 19.2
土 地 取 得 事 業	141,944	592,341	△ 450,397	△ 76.0	△ 76.0
農 業 改 良 資 金	65,631	68,329	△ 2,698	△ 3.9	△ 3.9
沿 岸 漁 業 改 善 資 金	50,723	71,723	△ 21,000	△ 29.3	△ 29.3
林 業 改 善 資 金	243,704	205,338	38,366	18.7	18.7
港 灣 整 備 事 業	479,666	554,789	△ 75,123	△ 13.5	△ 13.5

第2 令和3年度下半期の財政状況

1 一般会計歳入歳出予算の補正状況

令和3年度の当初予算は6,823億4,300万円でありましたが、その後上半期(9月補正まで)において、340億100万円の補正予算が成立したため、上半期の予算規模は、7,163億4,400万円となりました。

下半期におきましては、380億5,200万円を増額する補正予算が成立したため、令和3年度の最終予算は、7,543億9,600万円となりました。

下半期における補正予算は、執行実績等に伴う補正を行うほか、政府の経済対策に伴う補正を踏まえた追加や大雪に対応するための道路除雪費の追加等、上半期の補正後に予算措置が必要となったために補正したものであります。

第1表

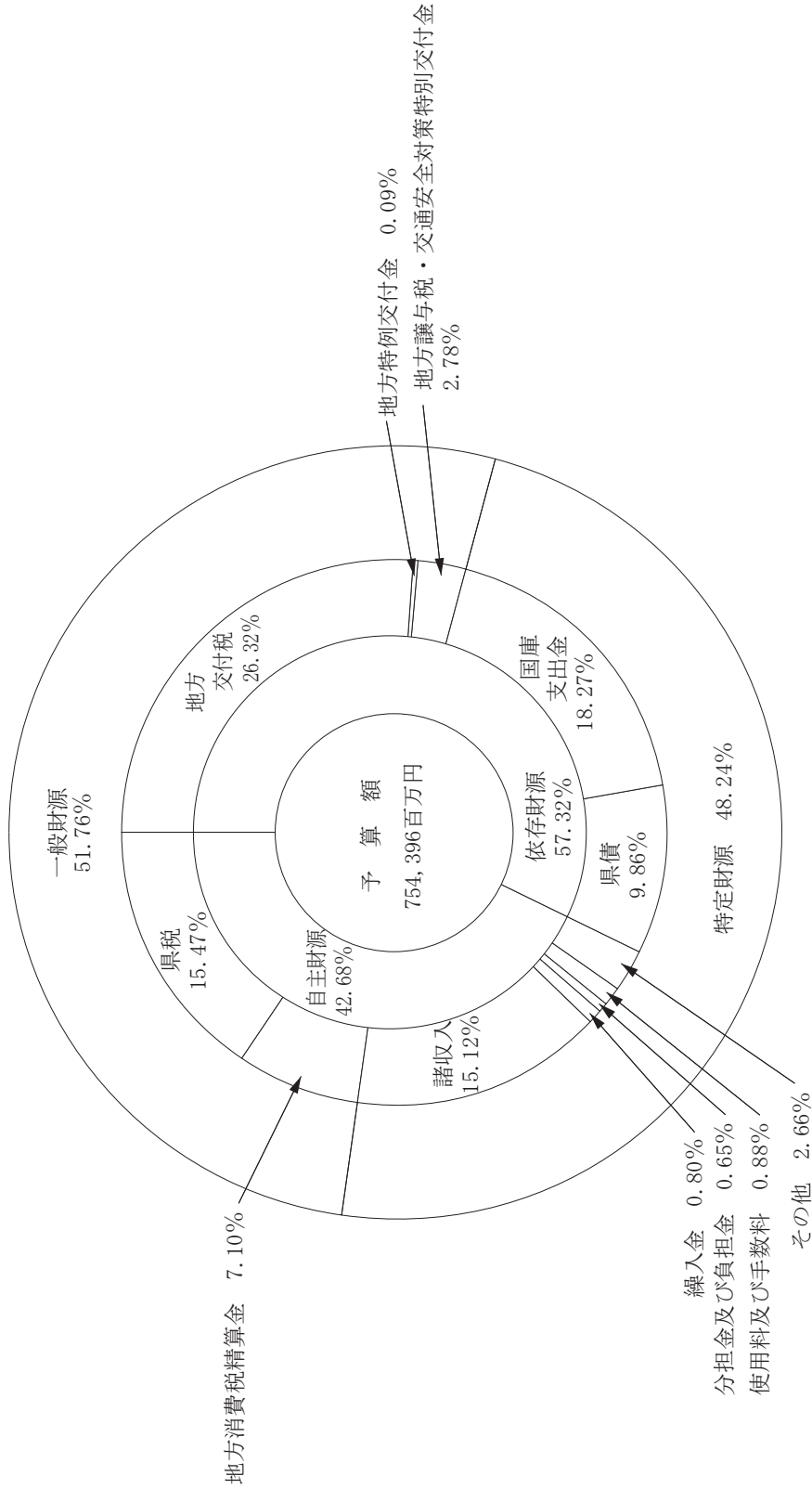
令和3年度下半期歳入予算の補正状況

(単位：千円)

款	別	前回 予算	回公 算額	補正			算額			3月 31日 専決 処分	最終	
				12月 議会	12月 議会 (追加)	2月 議会	予	算	予		算	額
1	県	104,500,000				10,800,000		1,400,000	116,700,000	15.47		
2	地方消費 税清算金	49,500,000				4,076,000			53,576,000	7.10		
3	地方譲 与税	14,354,407				6,000,000		218,114	20,572,521	2.73		
4	地方特 例交付金	700,000				218			700,218	0.09		
5	地方交 付税	177,200,000				19,843,337		1,548,011	198,591,348	26.32		
6	交通安全 対策特別 交付金	330,000				2,305,577		38,875	368,875	0.05		
7	分担金 及び負担 金	2,574,049				△ 271,996			4,879,626	0.65		
8	使用料 及び手数 料	6,933,486				△ 271,996			6,661,490	0.88		
9	国庫支 出金	104,649,100				26,583,704	3,353,000	867,705	137,855,982	18.27		
10	財産 収入	1,459,938				△ 65,945			1,393,993	0.19		
11	寄附 金	1,927,702				535,771			2,463,473	0.33		
12	繰 入	21,769,177				△ 14,545,199			6,057,423	0.80		
13	繰 越	9,599,834				6,549,727			16,149,561	2.14		
14	諸 収	146,593,507				△ 32,824,594		297,295	114,067,290	15.12		
15	諸 入	74,252,800				105,400			74,358,200	9.86		
	歳 入 合 計	716,344,000				29,092,000	3,353,000	4,370,000	754,396,000	100.00		

第1図

令和3年度一般会計最終予算（歳入）額構成図



第2表

令和3年度下半期一般会計歳出予算(款別)の補正状況

(単位:千円)

款	別	前回 予算	公 算	額	補		正		算		額		最		終 成 比 %
					12 月 議 会	12 月 議 会 (追 加)	2 月 議 会	3 月 31 日 専 決 処 分	予 算 額	予 算 額					
1	議		1,120,555		△ 26,590		△ 9,132							1,084,833	0.14
2	総		33,292,975		△ 129,098		15,118,980							50,150,014	6.65
3	民		83,992,335		554,151	885,862	△ 356,464							85,075,884	11.28
4	衛		46,634,592		728,369	1,036,476	5,065,458							53,464,895	7.09
5	労		2,774,949		△ 13,376		△ 647,264							2,114,309	0.28
6	農		42,808,284		662,993	20,724	6,715,070							50,207,071	6.65
7	商		144,316,309		741,423	1,409,938	△ 16,137,571							130,330,099	17.28
8	土		60,696,354		△ 110,743		24,605,170							87,849,015	11.64
9	警		26,821,669		△ 122,580		△ 32,504							26,656,146	3.53
10	教		112,986,405		△ 1,047,549		△ 543,607							111,250,297	14.75
11	災		9,767,824				△ 5,112,219							4,655,605	0.62
12	公		88,310,063				△ 155,682							88,154,381	11.68
13	諸		62,771,686				581,765							63,353,451	8.40
14	予		50,000											50,000	0.01
歳	出		716,344,000		1,237,000	3,353,000	29,092,000							754,396,000	100.00
計															

第3表

令和3年度下半期一般会計歳出予算(性質別)の補正状況

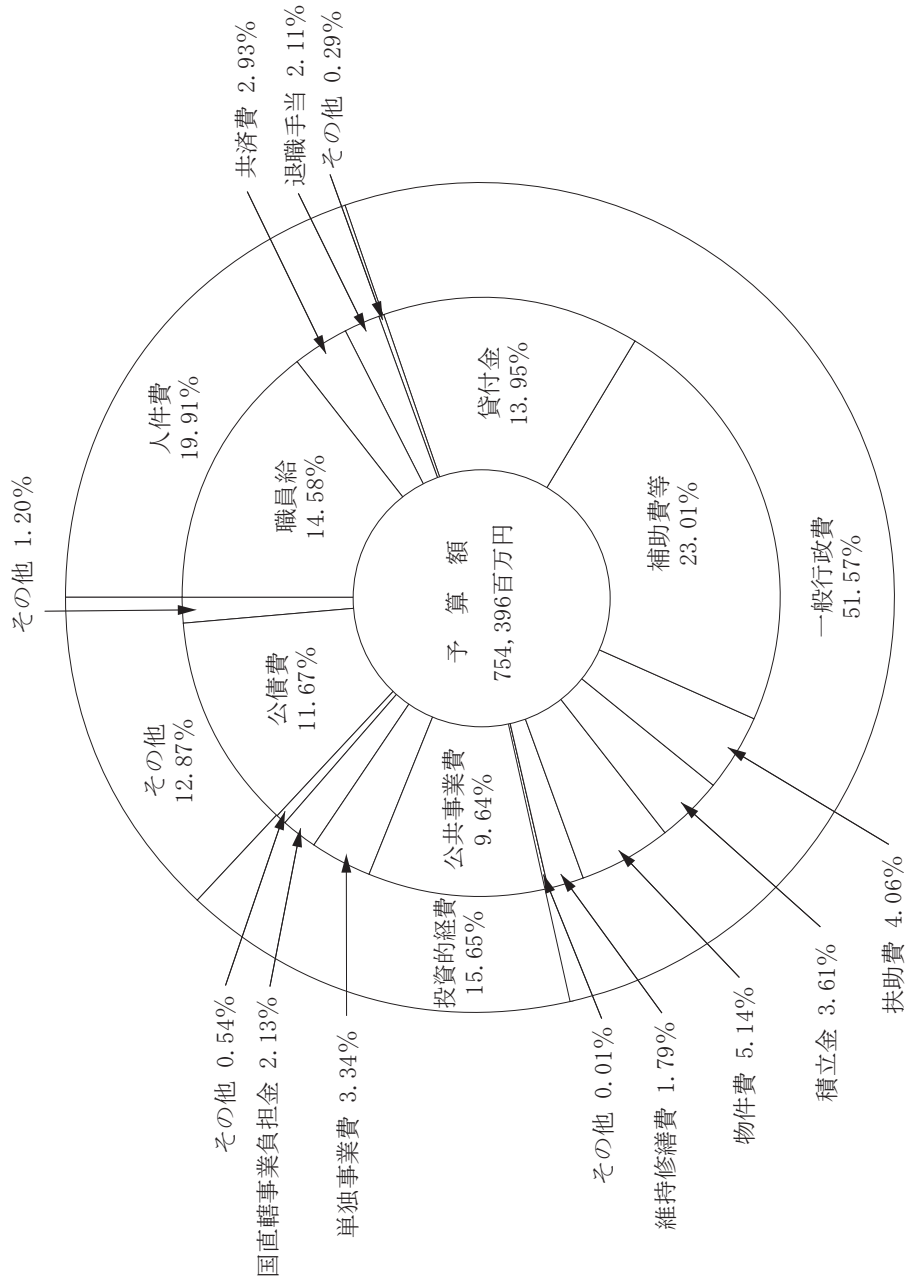
(単位:千円)

項目	前回 予算額	補正額		予算額			3月31日 専決処分	最終		終 成 比 %
		12月議会	12月議会 (追加)	2月議会	3月議会	予 算 額		構 成 比		
1 人件費	153,947,758	△ 1,500,031		△ 1,951,424	△ 270,239	150,226,064	19.91			
(1) 議員委員等報酬手当	817,133	△ 24,740		△ 17,336		775,057	0.10			
(2) 知事等特別職給与	59,230	△ 10,600		△ 7		48,623	0.01			
(3) 職員給与	112,783,850	△ 1,166,610		△ 1,607,542		110,009,698	14.58			
(4) 共济費	22,694,270	△ 299,890		△ 287,815		22,106,565	2.93			
(5) 退職手当	16,100,040			102,780	△ 270,239	15,932,581	2.11			
(6) 恩給費	39,000			△ 3,542		35,458	0.01			
(7) 災害補償費	176,656	70		△ 3,821		172,905	0.02			
(8) その他	1,277,579	1,739		△ 134,141		1,145,177	0.15			
2 一般行政費	375,222,716	2,725,481	3,353,000	3,112,073	4,640,239	389,053,509	51.57			
(1) 扶助費	30,904,617		3,000	△ 242,525		30,665,092	4.06			
(2) 維持修繕費	9,138,142			1,715,959	2,658,234	13,512,335	1.79			
(3) 貸付金	137,484,656			△ 32,191,412		105,293,244	13.95			
(4) 出資金	9,734			△ 4,187		5,547	0.01			
(5) 積立金	2,740,098			22,516,175	1,982,005	27,238,278	3.61			
(6) 補助費	166,792,762	1,991,206	1,638,586	3,147,720		173,570,274	23.01			
(7) 物件費	28,152,707	734,275	1,711,414	8,170,343		38,768,739	5.14			
3 投資的経費	90,465,015	10,000		27,562,907		118,037,922	15.65			
(1) 公共事業費	42,914,437	10,000		29,807,224		72,731,661	9.64			
開発指定事業費	26,333,525			22,706,554		49,040,079	6.50			
一般公共事業費	16,580,912	10,000		7,100,670		23,691,582	3.14			

(2) 単独事業費	26,479,902			△ 1,276,069		25,203,833	3.34
(3) 公共災害復旧事業費	7,892,469			△ 3,977,979		3,914,490	0.52
(4) 単独災害復旧事業費	422,355			△ 290,664		131,691	0.02
(5) 国直轄事業負担金	12,755,852			3,300,395		16,056,247	2.13
4 公債費	88,078,306			△ 37,376		88,040,930	11.67
5 その他	8,630,205	1,550		405,820		9,037,575	1.20
(1) 繰出金	8,580,205	1,550		405,820		8,987,575	1.19
(2) 予備費	50,000					50,000	0.01
歳出合計	716,344,000	1,237,000		29,092,000	4,370,000	754,396,000	100.00
(再掲) 義務的経費	272,930,681	△ 1,500,031	3,353,000	△ 2,231,325	△ 270,239	268,932,086	35.65

(参考) 義務的経費 = 人件費 + 扶助費 + 公債費

令和3年度一般会計最終予算（歳出）額構成図



第2図

2 令和3年度下半期の予算執行状況

令和3年度下半期における一般会計歳入歳出予算の収支及び支出の状況は、次のとおりです。

第4表

令和3年度一般会計予算収入状況（4.3.31現在）

（単位：千円、％）

款別	予算額 （最終）	収入済額（B）	収入歩合（B）/（A）
1 県税	116,700,000	112,096,027	96.1
2 地方消費税清算金	53,576,000	53,576,126	100.0
3 地方譲与税	20,572,521	20,572,521	100.0
4 地方特例交付金	700,218	700,218	100.0
5 地方交付税	198,591,348	198,591,348	100.0
6 交通安全対策特別交付金	368,875	368,875	100.0
7 分担金及び負担金	4,880,886	2,887,101	59.2
8 使用料及び手数料	6,661,490	4,773,818	71.7
9 国庫支出金	180,584,767	112,904,541	62.5
10 財産収入	1,393,993	1,461,253	104.8
11 寄附金	2,463,473	2,320,990	94.2
12 繰入金	6,057,423	1,911,092	31.5
13 繰越金	20,178,225	20,178,225	100.0
14 諸収入	114,180,379	90,442,846	79.2
15 県債	109,375,000	59,730,900	54.6
計	836,284,598	682,515,881	81.6

（注）予算額、収入済額とも繰越明許費及び事故繰越しを含みます。

第5表

令和3年度一般会計予算支出状況(4.3.31現在)

(単位:千円、%)

款	別	予算額 (最終)	支出済額(B)	執行率(B)/(A)
1	会議費	1,087,583	1,053,958	96.9
2	総務費	50,721,447	25,899,299	51.1
3	民生費	85,657,236	62,577,152	73.1
4	衛生費	53,527,361	47,578,950	88.9
5	労働費	2,152,498	1,875,185	87.1
6	農林水産業費	70,461,818	39,074,998	55.5
7	商工費	131,126,177	117,976,616	90.0
8	土木費	137,600,335	66,458,234	48.3
9	警察費	26,662,503	23,986,687	90.0
10	教育費	113,985,391	96,274,988	84.5
11	災害復旧費	11,759,172	7,741,664	65.8
12	公債費	88,154,381	88,108,655	99.9
13	諸支出金	63,353,451	62,329,306	98.4
14	予備費	35,245		
	計	836,284,598	640,935,692	76.6

(注) 1 予備費の配当がなされたものは、配当款別に整理してあります。
 2 予算額、支出済額とも繰越明許費及び事故繰越しを含みます。

第3 県民負担の状況

令和3年度最終予算額をベースにして、県民負担の状況をみると、次のとおりです。

第1表

令和3年度県税予算額の内容

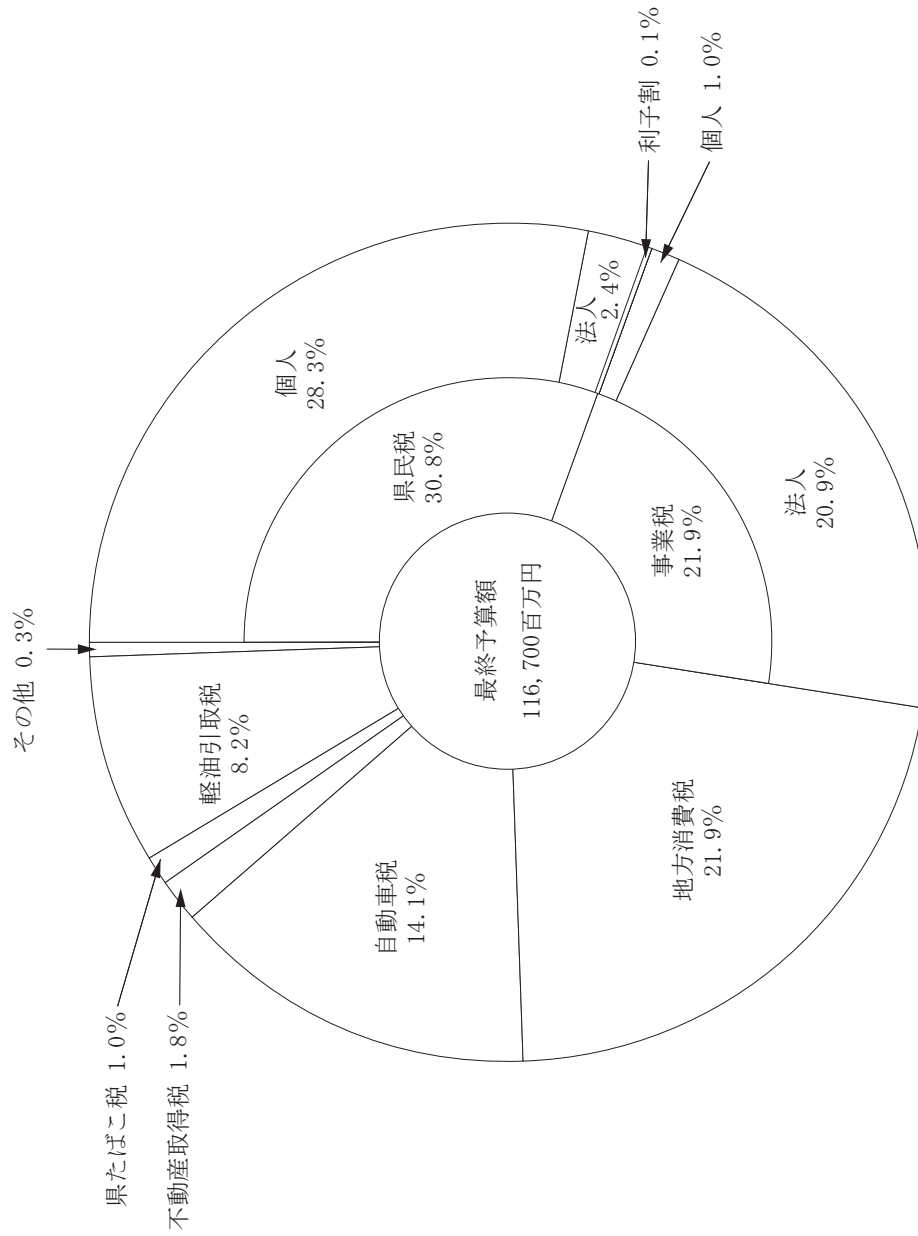
(単位：千円)

項 目	令 和 3 年 度		令 和 2 年 度 令 決 算 額 (C)	比 較 増 減	
	当初予算額 (A)	最終予算額 (B)		(B) - (C) (D)	増減率(D)/(C)
1 県	32,847,000	35,991,000	36,355,659	△ 364,659	△ 1.0
(個法利)	30,558,000	33,081,000	33,255,716	△ 174,716	△ 0.5
子	2,126,000	2,773,000	2,902,476	△ 129,476	△ 4.5
2 事	163,000	137,000	197,467	△ 60,467	△ 30.6
業	18,907,000	25,609,000	21,287,892	4,321,108	20.3
(個法)	996,000	1,203,000	1,098,628	104,372	9.5
3 地	17,911,000	24,406,000	20,189,265	4,216,735	20.9
方	49,927,000	54,115,610	49,498,327	△ 23,943,327	△ 48.4
取	1,815,000	2,068,000	2,116,028	△ 48,028	△ 2.3
た	1,066,000	1,123,000	1,047,157	75,843	7.2
ル	110,000	126,000	107,937	18,063	16.7
油	8,800,000	9,549,000	9,234,481	314,519	3.4
引	16,500,000	16,492,000	16,637,449	△ 145,449	△ 0.9
車	2,000	2,000	2,289	△ 289	△ 12.6
区	3,000	4,000	4,545	△ 545	△ 12.0
獵	140,000	177,000	148,455	28,545	19.2
業	2,000	4,000	20,282	△ 16,282	△ 80.3
廃	104,500,000	116,700,000	136,460,503	△ 19,760,503	△ 14.5
法					
に					
よ					
る					
計					

(注) 1 地方消費税には、都道府県間清算後の額を計上しています。

2 千円未満は四捨五入のため、計において一致しない場合があります。

令和3年度県税最終予算額の構成比



第1図

第4 公有財産、県債及び一時借入金

1 令和3年度における公有財産現在高の状況
令和4年3月31日現在における公有財産現在高は、次のとおりです。

第1表

公有財産現在高の状況

区分	令和3年3月31日現在	令和4年3月31日現在	差引増減
土地	(757,458.45㎡)	(707,145.22㎡)	(△) 50,313.23㎡
建物	15,662,492.19㎡	15,657,295.42㎡	△ 5,196.77㎡
山林(面積)	1,853,179.28㎡	1,846,612.11㎡	△ 6,567.17㎡
立木(蓄積)	31,687,939.38㎡	31,687,939.38㎡	—
船舶	677,362.91㎡	675,028.86㎡	△ 2,334.05㎡
航空機	3隻(483.00トン)	3隻(483.00トン)	—(—)
有価証券	1機	1機	—
出資による権利	1,022,998千円	1,019,248千円	△ 3,750千円
物	40,506,309千円	40,377,843千円	△ 128,466千円
	27,462,444.77㎡	27,462,444.77㎡	—
無体財産権	191,500.00㎡	191,500.00㎡	—
	6,750千円	6,750千円	—
	140件	150件	10件

(注) 土地現在高の()書きは、土地取得事業特別会計に係る分で外書きです。

2 令和3年度における地方債現在高の状況
 令和4年3月31日現在における地方債現在高は、次のとおりです。

第2表

地 方 債 現 在 高 の 状 況
 (単位：千円)

会 計 名	令和3年3月31日現在	令和4年3月31日現在	差 引 増 減
1 一 般 会 計			
(1) 普 通 債	1,127,627,760	1,141,215,403	13,587,643
(2) 災 害 復 旧 債	12,579,260	16,591,110	4,011,850
小 計	1,140,207,020	1,157,806,513	17,599,493
2 特 別 会 計			
(1) 母 子 父 子 寡 婦 福 祉 資 金	388,948	367,341	△ 21,607
(2) 小 規 模 企 業 者 等 設 備 導 入 資 金	2,226,763	2,196,344	△ 30,419
(3) 土 地 取 得 事 業	407,287	369,265	△ 38,022
(4) 農 業 改 良 資 金	372,394	327,902	△ 44,492
(5) 港 灣 整 備 事 業	4,559,088	4,685,038	125,950
小 計	7,954,480	7,945,890	△ 8,590
合 計	1,148,161,500	1,165,752,403	17,590,903

(注) 3月31日現在高には、出納整理期間の借入額は含みません。

3 令和3年度における一時借入金の状況
 令和4年3月31日現在において、一時借入れはありません。

第5 公営企業の業務状況

1 令和4年度当初予算の概要

(1) 経営方針

イ 病院事業

- a 県立病院の役割を踏まえた医療の提供を図ります。
- b 安定的な運営基盤を実現する経営の改善に努めます。
- c 新型コロナウイルス感染症の患者への適切な医療の提供等を行います。

ロ 電気事業

- a 電力の安定供給の確保を図ります。
- b 事業環境の変化に対応した経営基盤の強化を図ります。
- c 地域と連携した事業を展開し、県民への還元事業及び地域貢献を推進します。

ハ 工業用水道事業

- a 施設の強靱化と安定供給の確保を図ります。
- b 新規需要の開拓等による経営基盤の強化を図ります。

ニ 公営企業資産運用事業

- a 計画的な施設修繕及び更新を実施し、施設環境の維持及び向上を図ります。
- b 安定収入の確保による経営基盤の強化を図ります。

ホ 水道用水供給事業

- a 施設の強靱化と安全な水道水の供給を図ります。
- b 効率的な経営による経営基盤の強化を図ります。
- c 専門的な知識や技術を活用した市町村への支援と連携を図ります。

ヘ 流域下水道事業

- a 施設の強靱化と汚水処理能力の確保を図ります。
- b 流入水量の確保等による経営基盤の強化を図ります。

(2) 当初予算の概要

イ 病院事業

第1表

収益的収入及び支出

(収入)

(単位：千円)

(支出)

収入		支出	
科目	算額	科目	算額
病院事業収益		病院事業費用	
医療収益	31,160,789	医療費用	40,470,218
医療外収益	10,588,707	医療外費用	995,499
特別利益	192,435	特別損失	39,823
		予備費	2,000
合計	41,941,931	合計	41,507,540

資本的收入及び支出 (収入)		(支出)		(単位：千円)				
科	目	予	算	額	目	予	算	額
病院事業	資本的収入				病院的費用			
企業	業債				建設費			
出	資	12,353,500			企業債			
負	担	112,988			償還			
その他	資本的収入	1,916,618			計			
		344,449						
合	計	14,727,555						16,273,028

第2表

令和4年度県立病院患者延数及び1日平均患者数見込

入		外		来		計	
患者延数	1日平均患者数	患者延数	1日平均患者数	患者延数	1日平均患者数	患者延数	1日平均患者数
356,215	975	531,041		887,256	2,164		3,139

(単位：人)

ロ 電気事業
収益の収入及び支出

第3表
(収入)

		(支出)		(単位：千円)			
科目	目	予	算額	科目	目	予	算額
電気事業	収益			電気事業	費用		
営業	収益		6,271,993	営業	費用		3,914,977
営業	外収益		244,691	営業	外費用		362,272
				予	備費		10,000
合	計		6,516,684	合	計		4,287,249

資本の収入及び支出

第4表
(収入)

		(支出)		(単位：千円)			
科目	目	予	算額	科目	目	予	算額
資本	収入			資本	支出		
補助	入金		20,000	建設	改良		1,027,768
固定	資産売却代金		15	企業	償還		190,854
				その他の	投資		165
				予	備費		3,000
合	計		20,015	合	計		1,221,787

ハ 工業用水道事業
収益の収入及び支出

第5表
(収入)

		(支出)		(単位：千円)				
科	目	予	算	額	目	予	算	額
工業用水道事業	収益				工業用水道事業			
酒田工業用水道	営業収益		386,224		酒田工業用水道			399,333
八幡原工業用水道	営業収益		128,288		八幡原工業用水道			114,372
福田工業用水道	営業収益		23,547		福田工業用水道			14,118
営業外	収益		63,522		営業外			6,726
					予備費			4,000
合	計		601,581		合			588,549

資本の収入及び支出

第6表
(収入)

		(支出)		(単位：千円)				
科	目	予	算	額	目	予	算	額
資本	収入				資本			
負債	負担				建設			234,540
			6,142		借入金			74,311
					予備			2,000
合	計		6,142		合			310,851

二 公営企業資産運用事業
収益の収入及び支出

第7表

(収入)

(単位：千円)

(支出)

科 目	予 算 額	科 目	予 算 額
資 産 運 用 事 業 収 益	136,181	資 産 運 用 事 業 費 用	144,696
営 業 収 益		営 業 費 用	1,572
営 業 外 収 益	30,042	営 業 外 費 用	3,000
合 計	166,223	合 計	149,268

資本の収入及び支出

第8表

(収入)

(支出)

(単位：千円)

科 目	予 算 額	科 目	予 算 額
資 本 的 収 入	363,005	資 本 的 支 出	51,151
貸 付 金 償 還 金		建 設 改 良 費 券 費	500,000
		投 資 有 価 証 券 費	1,000
合 計	363,005	合 計	552,151

本 水道用水供給事業
収益の収入及び支出

第9表
(収入)

		(支出)		(単位：千円)	
科	目	予	算	額	目
水道用水供給事業	収益				費用
置賜広域水道	収益	1,153,991			事業
村山広域水道	収益	2,414,853			費用
最上広域水道	収益	448,786			費用
庄内広域水道	収益	1,946,226			費用
営業外	収益	934,569			費用
合	計		6,898,425		計

資本の支出

第10表
(支出)

		(単位：千円)	
科	目	予	算
資本	支出		
建設	改良		730,572
投資	有価証券		3,300,000
企業	借入金		1,027,231
借入	の		14,280
その他の	投資		140
予備	費用		3,000
合	計		5,075,223

～ 流域下水道事業
収益の収入及び支出

第11表

(収入)

(支出)

(単位：千円)

科	目	予	算	額	科	目	予	算	額
流域	下水道事業収益				流域	下水道事業費用			5,220,538
営業	収益			2,369,861	営業	費用			148,085
営業	外収益			2,892,458	営業	外費用			
合	計			5,262,319	合	計			5,368,623

資本の収入及び支出

第12表

(収入)

(支出)

(単位：千円)

科	目	予	算	額	科	目	予	算	額
流域	下水道事業資本の収入				流域	下水道事業資本の支出			
企業	業債			431,400	建設	改良費			1,768,207
国庫	補助金			913,250	資産	購入費			5,863
他	会計補助金			34,682	企業	債償還金			594,690
建設	設備負担金			390,875					
合	計			1,770,207	合	計			2,368,760

2 令和3年度下半期業務状況

(1) 業務の状況

イ 病院事業

令和3年度下半期における県立病院の患者利用状況は、入院患者延数は、175,264人(1日平均963.0人)、外来患者延数は、257,897人(1日平均2,120.9人)となり、これを上半期と比べると、入院では、3,982人の増(1日平均27.0人の増)、外来では、3,166人の増(1日平均45.3人の増)となりました。

また、令和3年度における患者利用者数を令和2年度と比べると、入院患者延数は、1,925人の増(1日平均5.2人の増)となり、外来患者延数は、17,653人の増(1日平均80.0人の増)となりました。

ロ 電気事業

下期における各水力発電所の販売電力量は、149,125,007kWhで、目標電力量145,559,000kWhに比べ、3,566,007kWh、2.4%の増となりました。料金収入は、2,477,966,677円で、目標料金2,484,088,680円に比べ、6,122,003円、0.2%の減となりました。

下期における県営太陽光発電所の販売電力量は、414,158kWhで、目標電力量461,000kWhに比べ、46,842kWh、10.2%の減となりました。料金収入は、14,951,105円で、目標料金16,642,100円に比べ、1,690,995円、10.2%の減となりました。

下期における県営酒田風力発電所の販売電力量は、12,461,800kWhで、目標電力量9,735,000kWhに比べ、2,726,800kWh、28%の増となりました。料金収入は、278,022,758円で、目標料金217,187,850円に比べ、60,834,908円、28%の増となりました。

ハ 工業用水道事業

酒田工業用水道の下期の給水量(基本使用水量+超過使用水量)は、5,690,841m³で前年同期に比べ31,535m³、0.6%の増となりました。料金収入は、172,026,660円で前年同期に比べ2,067,600円、1.2%の増となりました。

八幡原工業用水道の下期の給水量(基本使用水量+超過使用水量)は、1,844,619m³で前年同期に比べ18,066m³、1.0%の増となりました。料金収入は、55,778,820円で前年同期に比べ414,360円、0.7%の増となりました。

福田工業用水道の下期の給水量(基本使用水量+超過使用水量)は、375,249m³で前年同期に比べ4,308m³、1.1%の減となりました。料金収入は、11,840,640円で前年同期に比べ258,480円、2.1%の減となりました。

ニ 公営企業資産運用事業

県民ゴルフ場の下期の利用状況は、10月1日から12月12日まで59日の営業を行ったところ、利用者数は6,970人で、前年同期に比べ795人、10.2%の減となりました。指定管理者からの令和3年度の納付金は20,000,000円となりました。

県営駐車場の下期の総駐車台数は31,915台で、普通駐車台数28,059台、遊学館等利用駐車台数3,856台となりました。指定管理者からの令和3年度の納付金は16,107,000円となりました。

ホ 水道用水供給事業

置賜広域水道用水供給事業の下期の給水状況は、基本水量60,600m³/日、使用水量7,769,699m³で前年同期に比べ33,976m³、0.4%の増となりました。料金収入は、504,218,695円で前年同期に比べ933,674円、0.2%の増となりました。

村山広域水道用水供給事業の下期の給水状況は、基本水量122,500m³/日、使用水量14,669,743m³で前年同期に比べ108,642m³、0.7%の減となりました。料金収入は、1,005,928,900円で前年同期に比べ403,507円、0.04%の減となりました。

最上広域水道用水供給事業の下期の給水状況は、基本水量21,000m³/日、使用水量2,630,515m³で前年同期に比べ237,176m³、8.3%の減となりました。料金収入は、181,779,605円で前年同期に比べ3,105,844円、1.7%の減となりました。

庄内広域水道用水供給事業の下期の給水状況は、基本水量141,110m³/日、使用水量11,106,547m³で前年同期に比べ420,524m³、3.6%の減となりました。料金収入は、845,437,272円で前年同期に比べ6,728,384円、0.8%の減となりました。

ヘ 流域下水道事業

下期における基本水量は、21,963,141m³、処理水量は、23,743,190m³で、処理水量は前年同期に比べ937,383m³、4.1%の増となりました。年間基本水量に基づく受益市町及び組合からの令和3年度の維持管理負担金は、2,304,590,661円で、前年同期に比べ365,305円、0.02%の増となりました。

第13表

令和3年度下半期における各事業の業務状況

区		分	令和3年度下半期	令和2年度下半期	増減
病院	事業	入院患者延数(人)	175,264	177,716	△2,452
		外来患者延数(人)	257,897	255,157	2,740
電気事業	水力発電	目標電力量(kWh)	145,559,000	155,575,000	△10,016,000
		販売電力量(kWh)	149,125,007	163,540,433	△14,415,426
	太陽光発電	目標電力量(kWh)	461,000	456,265	4,735
		販売電力量(kWh)	414,158	441,045	△26,887
	風力発電	目標電力量(kWh)	9,735,000	—	—
		販売電力量(kWh)	12,461,800	—	—
	工業用水事業	契約基本水量(m ³ /日)	43,157	42,917	240
		給水量(m ³)	7,910,709	7,865,416	45,293
	公営企業資産運用事業	ゴルフ場	6,970	7,765	△795
		駐車場	31,915	29,886	2,029
水道用水供給事業	基本水量(m ³ /日)	345,210	345,210	—	
	使用水量(m ³)	36,176,504	36,908,870	△732,366	
流域下水道事業	基本水量(m ³)	21,963,141	21,965,391	△2,250	
	処理水量(m ³)	23,743,190	22,805,807	937,383	

(2) 補正予算及び予算執行状況

イ 収益的収支の補正及び執行状況は、次のとおりです。

第14表

令和3年度下半期補正予算等の概況

(単位：千円)

区	事業	分	前回公表予算額	補正予算額	予算額(最終) (A)	3月31日現在執行額 (B)	(B) / (A) %
病院	事業	収益的収入	42,711,341	△ 968,624	41,742,717	42,559,018	102.0
		収益的支出	41,656,429	△ 955,796	40,700,633	40,101,358	98.5
電気	事業	収益的収入	6,766,962	103,091	6,870,053	6,841,595	99.6
		収益的支出	4,219,231	77,368	4,296,599	4,004,609	93.2
工業用水	事業	収益的収入	595,250	8,847	604,097	607,333	100.5
		収益的支出	530,027	4,786	534,813	500,985	93.7
公営企業資産運用	事業	収益的収入	169,403	52,225	221,628	222,180	100.2
		収益的支出	144,935	△ 552	144,383	135,854	94.1
水道用水供給	事業	収益的収入	6,780,948	20,414	6,801,362	6,829,938	100.4
		収益的支出	6,220,813	△ 30,313	6,190,500	5,908,281	95.4
流域下水道	事業	収益的収入	5,236,512	△ 51,263	5,185,249	5,212,825	100.5
		収益的支出	5,444,793	66,384	5,511,177	5,019,252	91.1

ロ 資本的収支の補正及び執行状況は、次のとおりです。

第15表

令和3年度下半期補正予算等の概況

(単位：千円)

区	分	前回公表予算額	補正予算額	予算額(最終) (A)	3月31日現在執行額 (B)	(B)/(A) %
病院事業	資本的収入	6,510,444	286,646	6,797,090	6,739,487	99.2
	資本的支出	8,085,925	289,379	8,375,304	8,314,413	99.3
電気事業	資本的収入	—	20	20	20	100.0
	資本的支出	3,087,184	△ 352,810	2,734,374	2,621,901	95.9
工業用水道事業	資本的収入	—	—	—	—	—
	資本的支出	165,768	△ 14,666	151,102	124,485	82.4
公営企業資産運用事業	資本的収入	93,941	2,257	96,198	95,669	99.5
	資本的支出	568,258	△ 27,645	540,613	534,975	99.0
水道用水供給事業	資本的収入	8,862	△ 2,579	6,283	6,272	99.8
	資本的支出	4,855,545	7,042	4,862,587	4,666,788	96.0
流域下水道事業	資本的収入	1,973,236	△ 59,978	1,913,258	1,175,919	61.5
	資本的支出	2,560,239	△ 58,229	2,502,010	1,549,995	61.9

3 企業債の状況

令和4年3月31日現在における各事業会計の企業債残高は、次のとおりです。

第16表

令和3年度下半期末における企業債の概況

(単位：千円)

区 分	令和3年9月30日 現在 残 高	令和3年度下半期		令和4年3月31日 現在 残 高	左 の 内 容	
		借 入 額	償 還 額		政 府 資 金	そ の 他
病院事業	25,311,704	3,836,100	1,782,435	27,365,369	(82.9)	(17.1)
電気事業	1,510,281	—	108,439	1,401,842	(65.2)	(34.8)
水道用水供給事業	6,458,467	—	544,677	5,913,790	(55.8)	(44.2)
流域下水道事業	8,787,912	622,200	293,414	9,116,698	(78.4)	(21.6)
計	42,068,364	4,458,300	2,728,965	43,797,699	(77.8)	(22.2)
					34,055,904	9,741,795

(注) 1 政府資金には、財務省財政融資資金より借り入れたものを計上しました。

2 () 書きは、残高の構成比率を%で表示したものです。