



キッチンペーパーマスクの作り方




- ① キッチンペーパーを約1.5cm 間隔で蛇腹折りにします。



- ③ 両端に輪ゴムを付け、ホチキスで止めます。



- ② 蛇腹折りの状態



- ④ 開いて完成です。

