

令和 3 年度

山形県税務統計年報



令和 4 年 10 月

山形県総務部税政課

目 次

第一 総 括

1	山形県税務行政所管区域図	1
2	公所の所管区域及び所在地	2
3	税目別・公所別県税決算割合	3
4	総 括 表	4
5	令和3年度県税決算月別調定・収入状況（現滞計）	6
6	一般会計歳入決算中県税の占める割合累年比較	7
7	県税予算・決算額の推移（昭和32年度以降）	8

第二 税 制

1	令和3年度県税課税標準、税率及び納期一覧表	9
2	県税税率等の変遷	14
3	県税施行期間一覧表	20

第三 決 算

1	税目別調定額の累年比較（現滞計）	24
2	令和3年度県税決算	25
3	令和3年度税外収入決算	37

第四 課 税

1	令和3年度県税納税義務者数及び特別徴収義務者数並びに調定額表	38
2	個人県民税表	40
3	法人県民税表	43
4	県民税利子割表	45
5	個人事業税表	46
6	法人事業税表	51
7	地方消費税表	67
8	不動産取得税表	68
9	県たばこ税表	80
10	ゴルフ場利用税表	80
11	軽油引取税表	81
12-1	自動車税環境性能割表	84
12-2	自動車税(種別割)表	100
13	釧 区 税 表	108
14	狩 猟 税 表	109
15	産業廃棄物税表	110
16	審 査 請 求 表	110

17	訴訟に関する調	110
18	過疎法等に基づく県税課税免除に係る減収補てん額調	111
19	減 免 表	112

第五 徴 収

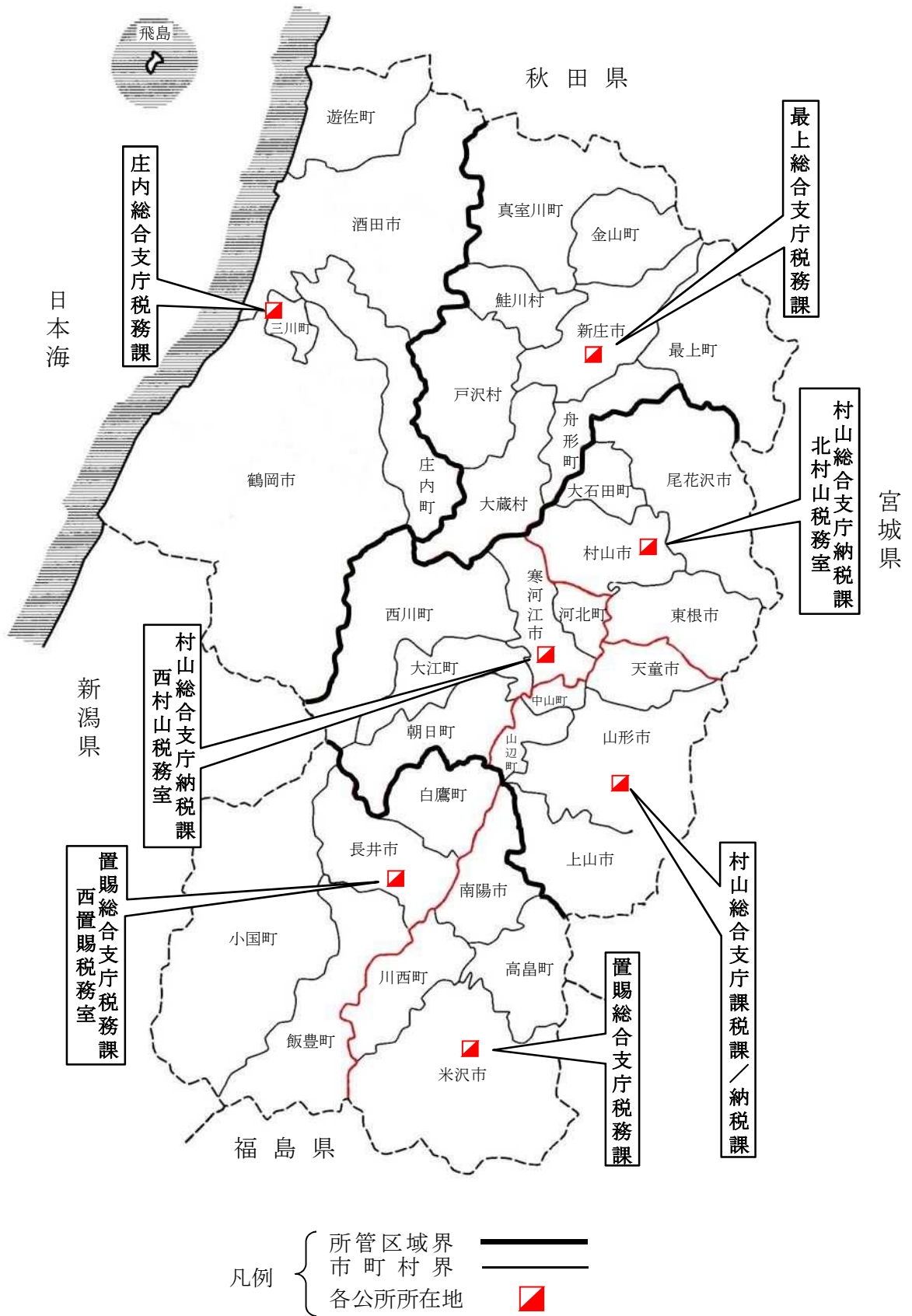
1	県税納期内納税率等状況	113
2	県 税 徴 収 表	114
3	税外徴収金徴収表	118
4	滞納繰越分収入済額表	120
5	県税滞納繰越額明細書	121
6	不 納 欠 損 額 表	123
7	徴収猶予状況表	125
8	差 押 状 況 表	127
9	滞納処分の停止状況表	128

第六 参 考 資 料

1	車種別・市町村別自動車税(種別割)課税台数及び課税額調	130
2	徴税費累年比較表	131
3	税務職員数累年比較表	132

第 一 總 括

1 山形県税務行政所管区域図



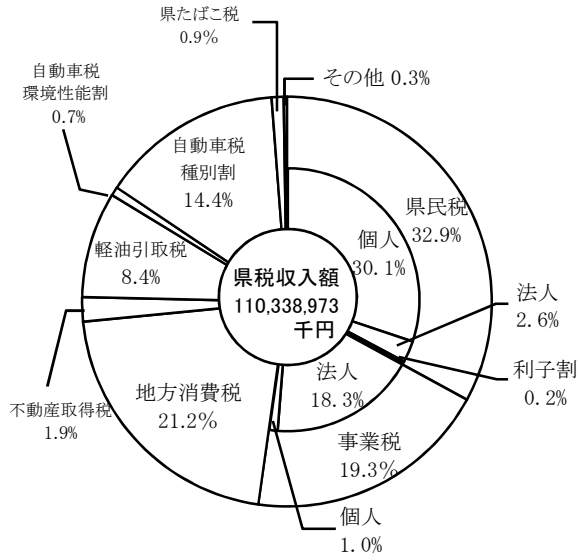
2 公所の所管区域及び所在地

公 所 別	所 在 地	管 轄 区 域	面 積	世 帯 数	人 口	公 所 別 収入割合
			km ²	世帯	人	%
村山総合支庁 課税課 納税課	〒990-2492 山形市鉄砲町二丁目19-68 電話023(621)8139・8135	山形市	381.30	103,131	246,102	44.5
		上山市	240.93	10,512	28,633	
		天童市	113.02	22,736	61,802	
山辺町	61.45	4,539	13,577			
中山町	31.15	3,517	10,595			
3市2町	827.85	144,435	360,709			
西村山税務室	〒991-8501 寒河江市大字西根字石川西355 電話0237(86)8136	寒河江市	139.03	13,831	39,892	
		河北町	52.45	5,931	17,290	
		西川町	393.19	1,663	4,780	
		朝日町	196.81	2,122	6,190	
		大江町	154.08	2,501	7,465	
1市4町	935.56	26,048	75,617			
北村山税務室	〒995-0024 村山市楯岡笹田四丁目5-1 電話0237(47)8619	村山市	196.98	7,548	21,958	
		東根市	206.94	16,846	47,836	
		尾花沢市	372.53	4,844	14,565	
		大石田町	79.54	2,045	6,377	
3市1町	855.99	31,283	90,736			
最上総合支庁 税務課	〒996-0002 新庄市金沢字大道上2034 電話0233(29)1226	新庄市	222.85	12,822	33,857	3.6
		金山町	161.67	1,564	4,927	
		最上町	330.37	2,588	7,845	
		舟形町	119.04	1,574	4,884	
		真室川町	374.22	2,294	7,001	
		大蔵村	211.63	936	2,949	
		鮭川村	122.14	1,196	3,840	
		戸沢村	261.31	1,319	4,054	
1市4町3村	1,803.23	24,293	69,357			
置賜総合支庁 税務課	〒992-0012 米沢市金池七丁目1-50 電話0238(26)6013	米沢市	548.51	33,377	80,415	11.0
		南陽市	160.52	10,774	29,956	
		高畠町	180.26	7,373	22,100	
		川西町	166.60	4,458	14,217	
		2市2町	1,055.89	55,982	146,688	
西置賜税務室	〒993-8501 長井市高野町二丁目3-1 電話0238(88)8209	長井市	214.67	9,523	26,176	
		小国町	737.56	2,801	6,949	
		白鷹町	157.71	4,351	12,619	
		飯豊町	329.41	2,094	6,431	
1市3町	1,439.35	18,769	52,175			
庄内総合支庁 税務課	〒997-1392 東田川郡三川町大字横山字袖東19-1 電話0235(66)5422	鶴岡市	1,311.51	45,829	120,578	16.6
		酒田市	602.97	39,517	98,861	
		三川町	33.22	2,364	7,559	
		庄内町	249.17	6,646	19,744	
		遊佐町	208.39	4,426	12,705	
		2市3町	2,405.26	98,782	259,447	

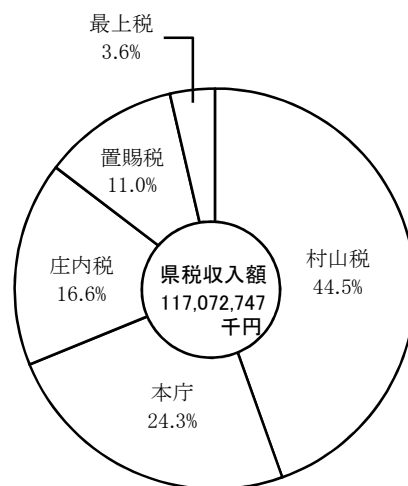
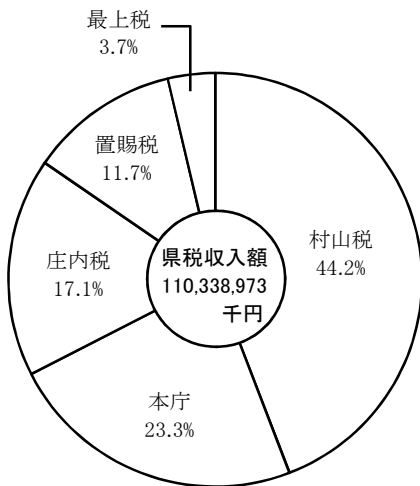
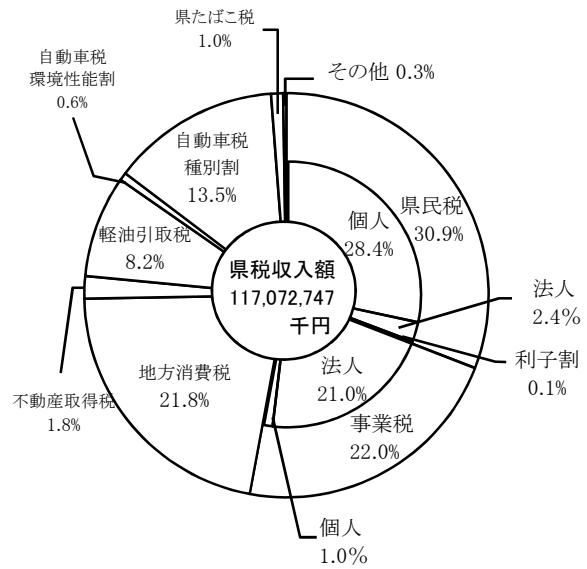
- (注) 1 面積は、国土交通省国土地理院調（令和3年10月1日現在）による。
2 人口及び世帯数は、平成27年国勢調査の結果を基礎とした県推計（令和3年10月1日現在）である。
3 公所別収入割合は、本庁課税の県民税利子割、県民税配当割、県民税株式等譲渡所得割、地方消費税及び県たばこ税分の24.3%を加え100%となる。

3 税目別・公所別県税決算割合

(令和2年度)



(令和3年度)



(注) 各項目で四捨五入を行っているため、各項目の合計額が100%とならないことがある。

4 総 括

種 類	単 位	番 号	山 形			
			村山総合支庁	最上総合支庁	置賜総合支庁	
(1) 県 税 収 入 済 額	A	千円	1	52,139,390	4,244,019	12,875,165
(現年度課税分)		千円	2	51,774,418	4,172,821	12,822,286
(滞納繰越分)		千円	3	364,972	71,198	52,879
(2) 県 税 の 収 入 歩 合		%	4	98.8	98.6	98.5
(3) 県歳入(一般会計)決算総額 に対する県税の割合		%	5	—	—	—
(4) 人 口	B	人	6	527,062	69,357	198,863
(5) 納 税 者 数	C	人	7	319,563	31,795	88,487
特別徴収義務者数						
(6) 県 民 の 租 税 負 担 額	D	千円	8	252,933,212	25,020,658	78,445,073
国 税 a		千円	9	132,261,151	12,818,427	40,920,321
県 税 b		千円	10	49,165,242	4,129,384	12,961,331
市 町 村 税 c		千円	11	71,506,819	8,072,847	24,563,421
人口1人当たりの租税負担額		円	12	475,882	354,737	391,216
人口1人当たりの県税負担額		円	13	92,502	58,545	64,640
租税負担総額に対する 県税の割合 $\frac{b}{D}$		%	14	19.4	16.5	16.5
(7) 納 期 内 収 納 額		千円	15	30,140,771	2,105,192	6,572,426
〔県税額に対する納期 内収納額の割合〕		%	16	93.9	92.7	90.6
納 期 後 収 納 額		千円	17	4,898,765	257,066	737,127
〔県税額に対する納期 後収納額の割合〕		%	18	15.3	11.3	10.2
欠 損 処 分 ・ 整 理 未 済 額		千円	19	34,656	4,104	6,440
〔県税額に対する欠損処 分・整理未済額の割合〕		%	20	0.1	0.2	0.1
(8) 徴 税 職 員 数	E	人	21	66	14	30
〔徴税職員1人当た り県税収納額 $\frac{A}{E}$ 〕		千円	22	789,991	303,144	429,172
〔徴税職員1人当た り納税者数 $\frac{C}{E}$ 〕		人	23	4,842	2,271	2,950
(9) 徴 税 費	F	千円	24	1,431,962	297,641	584,515
〔県税額に対する徴 税費の割合 $\frac{F}{A}$ 〕		%	25	2.7	7.0	4.5
〔徴税職員1人当た り徴税費 $\frac{F}{E}$ 〕		千円	26	21,696	21,260	19,484

- (注) 1 (4)の人口は、平成27年国勢調査の結果を基礎にした県推計(令和3年10月1日現在)である。
- 2 (5)の納税者数には、個人県民税(均等割及び所得割)の分は含まない。なお、特別徴収義務者数は括弧内書と
- 3 (6)の県民の租税負担額には、国税にあっては徴収決定済額の、県税及び市町村税にあっては調定額の現年課
なお、人口1人当たりの租税負担額及び人口1人当たりの県税負担額は、前年度(令和2年10月1日現在)の
- 4 (7)の収納額には、個人県民税(均等割及び所得割)及び地方消費税を除く現年課税分について掲載した。なお、
- 5 (8)の徴税職員数は、令和3年4月1日現在のものである。

表

庄内総合支庁	県		東北6県総括	全国総括	番号
	本庁	計			
19,378,797	28,435,377	117,072,747	1,059,571,749	19,886,831,441	1
19,311,169	28,435,377	116,516,071	1,054,342,636	19,756,596,994	2
67,628	—	556,677	5,229,113	130,234,446	3
98.9	100.0	99.1	—	99.0	4
—	—	15.7	—	—	5
259,447	—	1,054,729	—	—	6
125,154	7,535	572,534	—	—	7
(51)	(7,535)	(7,724)	(—)	(—)	7
111,478,774	25,716,610	493,594,327	—	—	8
58,924,936	—	244,924,836	—	—	9
18,868,597	25,716,610	110,841,165	—	—	10
33,685,241	—	137,828,328	—	—	11
424,841	—	463,489	—	—	12
71,907	—	104,081	—	—	13
16.9	100.0	22.5	—	—	14
9,925,413	2,879,371	51,623,173	—	—	15
87.3	123.1	93.3	—	—	16
2,048,218	328	7,941,503	—	—	17
18.0	0.0	14.4	—	—	18
2,523	—	47,723	—	—	19
0.0	—	0.1	—	—	20
39	20	169	—	—	21
496,892	1,421,769	692,738	—	—	22
3,209	—	3,388	—	—	23
794,244	403,271	3,511,633	—	—	24
4.1	1.4	3.0	—	—	25
20,365	20,164	20,779	—	—	26

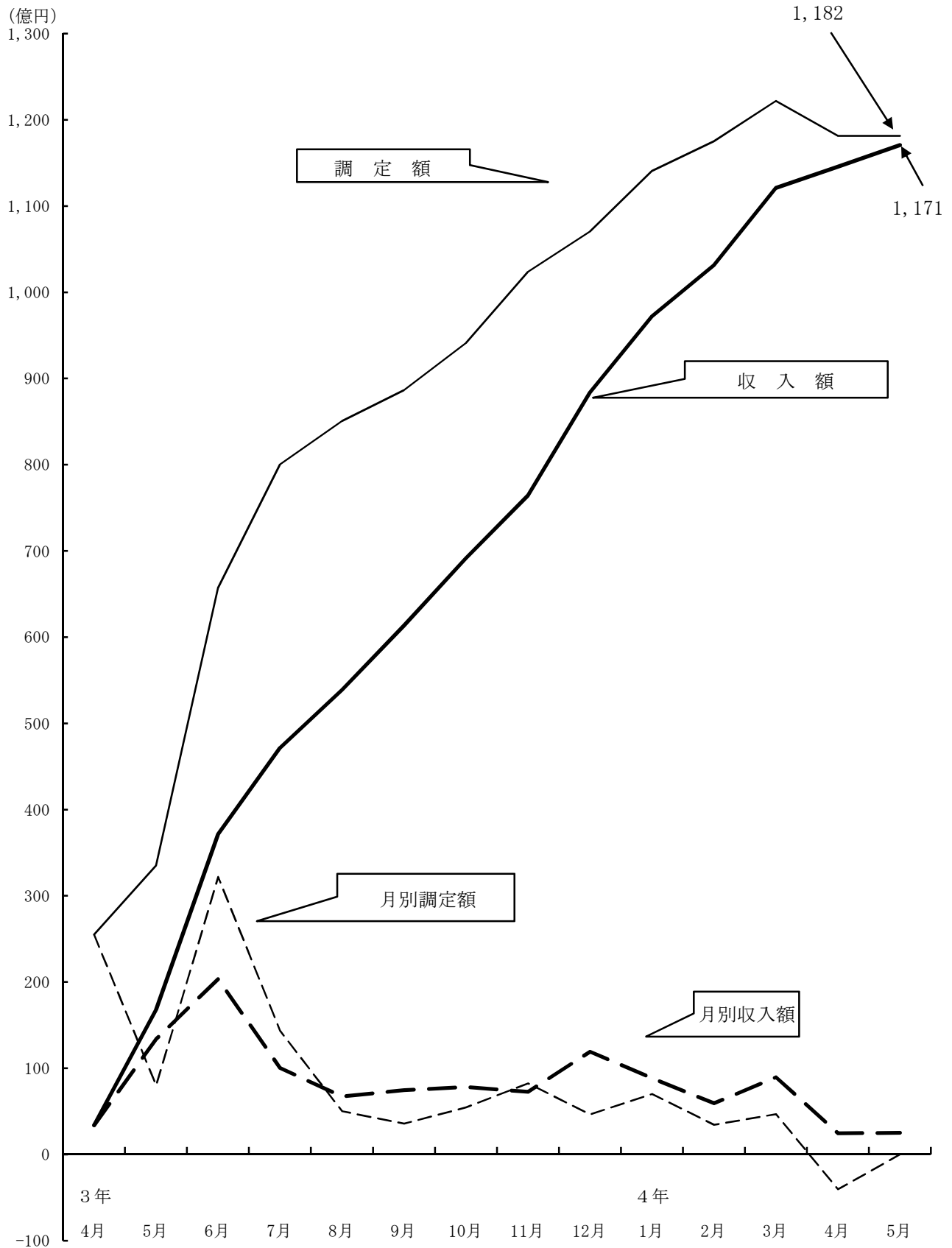
した。

税分のそれぞれ前年度(令和2年度)における額を掲載した。

人口に基づき計上した。

収納額からは、還付未済額を差し引いていない。

5 令和3年度県税決算月別調定・収入状況（現滞計）



6 一般会計歳入決算中県税の占める割合累年比較

年 度	歳 入 総 額	県 税 額	割 合	一 般 財 源	割 合
	円	円	%	円	%
昭和 3 3 年	13,358,292,321	1,690,830,383	13	6,301,957,129	47
” 3 4 年	14,557,360,622	1,758,686,166	12	7,012,215,576	48
” 3 5 年	17,115,454,803	2,070,339,701	12	8,714,291,796	51
” 3 6 年	20,363,848,571	2,358,096,613	12	10,936,098,256	54
” 3 7 年	24,089,231,144	2,721,971,857	11	12,630,023,101	52
” 3 8 年	28,049,758,620	3,229,001,178	12	14,546,551,003	52
” 3 9 年	33,593,730,879	3,962,590,371	12	16,816,044,510	50
” 4 0 年	38,004,437,750	4,750,178,392	12	19,266,570,114	51
” 4 1 年	44,599,241,823	5,666,821,259	13	20,701,269,259	46
” 4 2 年	51,746,174,815	7,257,122,407	14	25,174,559,407	48
” 4 3 年	61,090,145,345	9,040,199,307	15	29,650,860,307	49
” 4 4 年	72,200,040,103	10,963,064,399	15	36,254,946,399	50
” 4 5 年	81,965,202,657	12,760,944,431	16	42,721,944,431	52
” 4 6 年	98,542,488,659	14,164,272,609	14	48,800,048,609	50
” 4 7 年	119,462,882,129	16,371,383,950	14	55,662,407,950	47
” 4 8 年	137,766,635,578	20,812,815,487	15	68,343,306,487	50
” 4 9 年	179,542,898,215	26,433,269,774	15	89,857,556,774	50
” 5 0 年	205,478,087,594	27,022,011,451	13	94,368,518,451	46
” 5 1 年	235,895,706,023	33,779,116,625	14	102,387,351,625	43
” 5 2 年	269,637,261,029	38,382,809,023	14	113,387,785,023	42
” 5 3 年	319,165,293,068	43,632,707,417	14	132,702,620,417	42
” 5 4 年	339,633,363,742	50,285,707,032	15	146,470,340,032	43
” 5 5 年	369,100,722,410	53,487,502,595	15	160,190,046,595	43
” 5 6 年	403,249,097,229	56,785,915,648	14	175,529,270,648	44
” 5 7 年	399,584,596,993	58,951,391,098	15	187,662,907,098	47
” 5 8 年	402,758,647,944	60,582,183,125	15	179,575,236,125	45
” 5 9 年	400,441,511,380	64,039,039,273	16	182,324,647,273	46
” 6 0 年	413,762,804,799	68,100,021,063	16	207,022,175,273	50
” 6 1 年	433,107,513,713	71,413,644,912	17	212,797,238,912	49
” 6 2 年	474,666,672,138	77,620,184,138	16	228,822,535,138	48
” 6 3 年	481,637,773,211	86,543,021,063	18	248,144,015,063	52
平成 元 年	528,194,169,450	89,108,210,976	17	281,892,783,976	53
” 2 年	559,053,522,170	95,255,222,041	17	306,001,996,041	55
” 3 年	588,334,481,485	104,726,733,213	18	326,503,070,213	55
” 4 年	635,048,884,919	102,177,802,614	16	315,395,984,614	50
” 5 年	684,429,477,063	100,707,688,459	15	306,808,859,479	45
” 6 年	692,528,039,071	104,822,381,385	15	305,936,798,385	44
” 7 年	699,401,795,833	107,898,360,436	15	310,476,809,436	44
” 8 年	707,544,780,861	111,529,817,882	16	320,497,513,882	45
” 9 年	727,825,920,075	112,843,150,262	16	326,207,698,999	45
” 1 0 年	769,961,929,829	114,580,236,554	15	355,358,223,665	46
” 1 1 年	741,238,374,607	108,647,362,282	15	369,148,150,166	50
” 1 2 年	718,592,520,666	113,779,807,285	16	384,909,630,082	54
” 1 3 年	727,428,658,502	111,648,929,803	15	369,125,296,509	51
” 1 4 年	653,832,648,420	96,083,159,685	15	341,290,111,662	52
” 1 5 年	638,121,492,635	95,941,493,300	15	328,944,056,590	52
” 1 6 年	622,444,832,268	97,243,904,808	16	322,626,572,004	52
” 1 7 年	602,251,460,328	99,356,341,721	16	329,965,889,027	55
” 1 8 年	577,034,621,180	103,501,454,905	18	338,741,529,385	59
” 1 9 年	568,922,415,670	117,321,261,332	21	333,689,877,035	59
” 2 0 年	565,345,384,743	114,225,452,097	20	329,353,334,395	58
” 2 1 年	627,657,550,780	94,010,609,262	15	298,631,511,057	48
” 2 2 年	600,106,374,432	90,194,789,592	15	313,900,986,261	52
” 2 3 年	617,115,841,447	89,167,070,387	14	296,497,107,395	48
” 2 4 年	597,142,981,435	94,557,711,981	16	301,545,982,670	50
” 2 5 年	614,142,648,789	94,476,203,686	15	296,138,086,751	48
” 2 6 年	592,689,731,073	97,307,407,083	16	331,188,390,787	56
” 2 7 年	599,914,111,654	107,957,273,062	18	352,357,626,741	59
” 2 8 年	598,705,287,078	109,362,786,286	18	349,058,262,341	58
” 2 9 年	591,226,262,395	111,756,992,065	19	351,612,391,041	59
” 3 0 年	594,908,246,315	111,682,391,977	19	352,332,139,974	59
令和 元 年	604,635,284,132	110,434,364,238	18	347,513,234,719	57
” 2 年	717,306,081,821	110,338,972,758	15	359,406,098,497	50
” 3 年	747,809,274,344	117,072,747,426	16	390,512,960,009	52

(注) 本表の一般財源とは、県税、地方譲与税及び地方交付税の合計をいう。
また、平成9年度からは地方消費税清算金を、平成11年度からは地方特例交付金を含む。
ただし、昭和41年度には臨時地方特例交付金を含む。

7 県税予算・決算額の推移（昭和32年度以降）

項目 年度	予 算 額				決 算 額				
	当 初	対前年度 伸 率	最 終	対前年度 伸 率	調 定 額	対前年度 伸 率	収 入 済 額	対前年度 伸 率	収 入 率
	千円	%	千円	%	千円	%	千円	%	%
昭和32年度	1,284,809		1,530,780	131.9	1,655,828	125.0	1,593,246	125.0	96.2
33	1,487,090	115.7	1,631,244	106.6	1,755,220	106.0	1,690,830	106.1	96.3
34	1,613,313	108.5	1,695,617	103.9	1,821,428	103.8	1,758,686	104.0	96.6
35	1,767,962	109.6	1,926,887	113.6	2,126,992	116.8	2,070,340	117.7	97.3
36	1,918,782	108.5	2,179,524	113.1	2,417,648	113.7	2,358,097	113.9	97.5
37	2,230,707	116.3	2,596,977	119.2	2,767,455	114.5	2,721,972	115.4	98.4
38	2,700,167	121.0	3,053,055	117.6	3,282,571	118.6	3,229,001	118.6	98.4
39	3,303,093	122.3	3,849,756	126.1	4,027,001	122.7	3,962,590	122.7	98.4
40	4,152,834	125.7	4,481,731	116.4	4,809,448	119.4	4,750,178	119.9	98.8
41	4,867,600	117.2	5,349,125	119.4	5,733,321	119.2	5,666,821	119.3	98.8
42	6,166,249	126.7	6,906,788	129.1	7,331,807	127.9	7,257,122	128.1	99.0
43	7,826,698	126.9	8,805,961	127.5	9,142,310	124.7	9,040,199	124.6	98.9
44	9,779,041	125.2	10,732,675	121.9	11,114,780	121.6	10,963,064	121.3	98.6
45	11,734,874	120.0	12,535,500	117.2	12,941,419	116.4	12,760,944	116.4	98.6
46	13,613,084	116.0	13,985,730	111.6	14,377,190	111.1	14,164,273	111.0	98.5
47	14,362,643	105.5	16,003,814	114.4	16,576,617	115.3	16,371,384	115.6	98.8
48	17,597,009	122.5	20,532,640	128.3	21,095,563	127.3	20,812,815	127.1	98.7
49	22,385,627	127.2	26,211,865	127.7	26,727,799	126.7	26,433,270	127.0	98.9
50	28,791,963	128.6	27,957,963	106.7	27,329,229	102.3	27,022,011	102.2	98.9
51	27,629,000	96.0	32,950,565	117.9	34,126,567	124.9	33,779,117	125.0	99.0
52	36,900,000	133.6	38,099,852	115.6	38,760,459	113.6	38,382,809	113.6	99.0
53	39,400,000	106.8	43,542,718	114.3	44,051,593	113.7	43,632,707	113.7	99.0
54	46,300,000	117.5	49,792,557	130.7	50,837,432	115.4	50,285,707	115.2	98.9
55	53,000,000	114.5	53,110,138	106.7	54,141,067	106.5	53,487,203	106.4	98.8
56	56,000,000	105.7	56,350,000	106.1	57,588,252	106.4	56,785,916	106.2	98.6
57	58,500,000	104.5	58,745,000	104.3	59,785,842	103.8	58,951,391	103.8	98.6
58	59,000,000	100.9	60,413,000	102.8	61,598,650	103.0	60,582,183	102.8	98.3
59	61,500,000	104.2	63,810,000	105.6	65,161,056	105.8	64,039,039	105.7	98.3
60	66,000,000	107.3	68,031,000	106.6	69,373,919	106.5	68,100,794	106.3	98.2
61	68,500,000	103.8	71,271,000	104.8	72,875,597	105.0	71,413,645	104.9	98.0
62	70,300,000	102.6	77,471,000	108.7	79,283,781	108.8	77,620,184	108.7	97.9
63	79,000,000	112.4	86,434,000	111.6	88,271,665	111.3	86,543,021	111.5	98.0
平成元年度	83,000,000	105.1	88,917,000	102.9	90,875,148	102.9	89,108,211	110.0	98.1
2	92,000,000	110.8	94,964,000	106.8	96,823,458	106.5	95,255,222	106.9	98.4
3	94,000,000	102.2	104,560,000	110.1	106,289,442	109.8	104,726,733	109.9	98.5
4	101,000,000	107.4	102,000,000	97.6	103,825,662	97.7	102,177,803	97.6	98.4
5	96,000,000	95.0	100,507,000	98.5	102,333,573	98.6	100,707,688	98.6	98.4
6	95,000,000	99.0	104,787,000	104.3	106,472,135	104.0	104,822,381	104.1	98.5
7	104,000,000	109.5	107,619,000	102.7	109,610,418	102.9	107,898,360	102.9	98.4
8	106,000,000	101.9	111,328,000	103.4	113,265,251	103.3	111,529,818	103.4	98.5
9	120,000,000	113.2	112,655,000	101.2	114,826,866	101.4	112,843,150	101.2	98.3
10	120,000,000	100.0	114,247,000	101.4	116,235,768	101.2	114,580,237	101.5	98.6
11	100,000,000	83.3	108,350,000	94.8	110,426,029	95.0	108,647,362	94.8	98.4
12	106,000,000	106.0	113,500,000	104.8	115,629,950	104.7	113,779,807	104.7	98.4
13	113,000,000	106.6	111,300,000	98.1	113,560,406	98.2	111,648,930	98.1	98.3
14	98,300,000	87.0	95,700,000	86.0	98,161,397	86.4	96,083,160	86.1	97.9
15	90,600,000	92.2	95,600,000	99.9	97,921,179	99.8	95,941,493	99.9	98.0
16	95,800,000	105.7	96,800,000	101.3	99,334,936	101.4	97,243,905	101.4	97.9
17	97,900,000	102.2	99,150,000	102.4	101,350,854	102.0	99,356,342	102.2	98.0
18	103,100,000	105.3	103,450,000	104.3	105,536,523	104.1	103,501,455	104.2	98.1
19	119,700,000	116.1	116,850,000	113.0	119,839,096	113.6	117,321,261	113.4	97.9
20	117,000,000	97.7	113,700,000	97.3	116,840,627	97.5	114,225,452	97.4	97.8
21	96,000,000	82.1	93,600,000	82.3	96,814,703	82.9	94,010,609	82.3	97.1
22	86,000,000	89.6	89,550,000	95.7	92,981,874	96.0	90,194,790	95.9	97.0
23	88,000,000	102.3	88,400,000	98.7	91,967,667	98.9	89,167,070	98.9	97.0
24	88,000,000	100.0	93,900,000	106.2	97,568,294	106.1	94,557,712	106.0	96.9
25	90,500,000	102.8	94,000,000	100.1	97,248,089	99.7	94,476,204	99.9	97.1
26	94,000,000	103.9	96,900,000	103.1	99,391,615	102.2	97,307,407	103.0	97.9
27	103,400,000	110.0	107,650,000	111.1	109,760,010	110.4	107,957,273	110.9	98.4
28	108,100,000	104.5	109,000,000	101.3	110,935,905	101.1	109,362,786	101.3	98.6
29	108,200,000	100.1	111,400,000	102.2	113,168,859	102.0	111,756,992	102.2	98.8
30	110,600,000	102.2	111,300,000	99.9	112,999,118	99.9	111,682,392	99.9	98.8
令和元年度	111,500,000	100.8	110,000,000	98.8	111,717,854	98.9	110,434,364	98.9	98.9
2	110,700,000	99.3	108,600,000	98.7	112,029,985	100.3	110,338,973	99.9	98.5
3	104,500,000	94.4	116,700,000	107.5	118,154,315	105.5	117,072,747	106.1	99.1
4	111,800,000	107.0	-	-	-	-	-	-	-

第 二 税 制

1 令和3年度県税課税標準、税率及び納期一覧表

税 目	課 税 標 準	税 率	納 期	法律又は条例で定める免税事項
県民税	1 個人 (1) 県内に住所を有する個人 均等割（やまがた緑環境税を含む） 所得割…課税所得金額	年 2,500円 $\frac{4}{100}$	1 個人 ・均等割、所得割 市町村民税の納期と同じ ・配当割 当月分を翌月10日まで （源泉徴収選択口座内 配当の場合） 年間分を一括して 翌年1月10日まで ・株式等譲渡所得割 年間分を一括して翌 年1月10日まで	
	(2) 県内に事務所、事業所又は家屋敷を有する個人で当該事務所、事業所又は家屋敷を有する市町村内に住所を有しない者 均等割（やまがた緑環境税を含む）	年 2,500円		
	(3) 支払を受けるべき特定配当等の額 配当割	$\frac{5}{100}$		
	(4) 特定株式等譲渡所得金額 株式等譲渡所得割	$\frac{5}{100}$		
	2 法人 (1) 県内に事務所又は事業所を有する法人 均等割（やまがた緑環境税を含む）	(7) 資本金等の額が50億円超 年 880,000円 (4) 資本金等の額が10億円超 50億円以下 年 594,000円 (9) 資本金等の額が1億円超 10億円以下 年 143,000円 (5) 資本金等の額が 1,000万円超1億円以下 年 55,000円 (6) 前各号以外の法人等 年 22,000円 $\frac{1.0}{100}$	2 法人 ・確定申告 事業年度終了後2か月 以内 ・中間申告 事業年度の初日から6 か月を経過した日から2 か月以内 ・清算確定申告 残余財産が確定した日 から1か月以内	
	法人税割…法人税額			
	(2) 県内に寮等を有する法人で県内に事務所又は事業所を有しないもの及び県内に事務所又は事業所を有する法人でない社団又は財団で代表者又は管理人の定めのあるもの 均等割	ただし、昭和52年2月1日から 令和4年1月31日までの間に終了 する各事業年度分で、保険業法に 規定する相互会社、資産の流動化 に関する法律第2条第3項に規定 する特定目的会社並びに投資信託 及び投資法人に関する法律第2条 第12項に規定する投資法人（平成 12年11月30日以後に開始する各事 業年度分又は各計算期間分）、資 本金等の額1億円超又は法人税額 年1,000万円超の法人は $\frac{1.8}{100}$		
	3 利子割 支払いを受けるべき利子等の額 ※法人が平成28年1月1日以後に支払を受けるべき利子等に対しては、利子割が課税されない。	$\frac{5}{100}$	当月分を翌月10日まで	
		上記(7)～(6)に同じ		

税 目	課 税 標 準	税 率	納 期	法律又は条例で定める免税事項	
事 業 税	1 個 人 第一種事業による所得金額	$\frac{5}{100}$	1 個 人 第一期 8月16日～8月31日 第二期 11月16日～11月30日 税額1万円以下のときは第一期のみ	事業主控除 2,900,000円	
	第二種事業による所得金額	$\frac{4}{100}$			
	第三種事業による所得金額	$\frac{5}{100}$			
		ただし、あん摩、マッサージ又は指圧、はり、きゅう、柔道整復その他の医業に類する事業及び装蹄師業については	$\frac{3}{100}$		
	2 法 人			2 法 人	
	(1)電気供給業（小売電気事業等・発電事業等を除く。）、ガス供給業、保険業又は貿易保険業を行う法人	収入金額	$\frac{1.0}{100}$	・確定申告	
		収入金額		事業年度終了後2か月以内	
	(2)小売電気事業等又は発電事業等を行う法人	収入金額	$\frac{0.75}{100}$	・中間申告	
		収入金額		事業年度の初日から6か月を経過した日から2か月以内	
		付加価値額 (報酬給与額+純支払利子+純支払賃借料+単年度損益-雇用安定控除額)	資本金の額又は出資金の額のうち一億円超の普通法人	・清算確定申告	残余財産が確定した日から1か月以内
		資本金等の額 (法人税法に規定する資本金等の額又は連結個別資本金等の額)	資本金の額又は出資金の額のうち一億円超の普通法人		
		所得金額	資本金の額又は出資金の額のうち一億円以下の普通法人		
		税額	資本金の額又は出資金の額のうち一億円超の普通法人 ①+②+③		
			資本金の額又は出資金の額のうち一億円以下の普通法人 ①+④		
	(3)特別法人	所得金額	所得金額のうち400万円以下の金額		
	所得金額	400万円を超える金額			
		ただし、三以上の都道府県に事務所又は事業所を設けている法人 資本金又は出資金の額が1,000万円以上のものは、所得金額の			
(4)その他の法人	所得金額	所得金額のうち400万円以下の金額			
	所得金額	400万円を超え800万円以下の金額			
	所得金額	800万円を超える金額			
		ただし、三以上の都道府県に事務所又は事業所を設けている法人 資本金又は出資金の額が1,000万円以上のものは、所得金額の			
		ただし、資本金の額又は出資金の額が1億円を超える場合は、外形標準課税を適用 (別記参照)			

税 目	課 税 標 準	税 率	納 期	法律又は条例で定める免税事項
事 業 税	所得金額（外形標準課税） 資本金の額又は出資金の額が1億円を超える法人※ （各事業年度終了日現在） ※電気供給業、ガス供給業及び保険業を行う法人、公益法人、特別法人を除く	下表のとおり		
	（注）外形標準課税については平成16年4月1日以降に開始する事業年度分から適用	所得割額……① 所得金額のうち 400万円以下の金額 $\frac{0.4}{100}$ 400万円を超え 800万円以下の金額 $\frac{0.7}{100}$ 800万円を超える 金額 $\frac{1.0}{100}$ ただし、三以上の都道府県に事務所又は事業所を設けている法人は軽減税率が不適用 $\frac{1.0}{100}$ 付加価値割額……② （報酬給与額＋純支払利子＋純支払賃借料＋単年度損益-雇用安定控除額）× $\frac{1.2}{100}$ 資本割額……③ 資本金等の額 × $\frac{0.5}{100}$ （資本金等の額＝法人税法に規定する資本金等の額又は連結個別資本金等の額） 税額 = ①所得割額 + ②付加価値割額 + ③資本割額		
地方消費税	1 譲渡割 課税資産の譲渡等に係る消費税額から仕入れ等に係る消費税額等を控除した残額に相当する消費税額 2 貨物割 課税貨物に係る消費税額	78分の22(2.2%)	消費税と同期	(消費税法による)
不 動 産 税 不 取 得 税	不動産の価格	平成20年4月1日から 令和3年3月31日までの の住宅以外の家屋 の取得 $\frac{4}{100}$ ただし、土地及び住 宅の取得に ついては $\frac{3}{100}$	納税通知書に定められた日	(1) 土地の取得10万円未満 (2) 家屋の取得のうち建築に係るもの 1戸につき23万円未満 (3) 家屋の取得のうち(2)以外 1戸につき12万円未満
県たばこ税	売渡し又は消費等に係る製造たばこの本数	1,000本につき 1,000円 (令和3年10月1日から 1,000本につき1,070円)	前月分を毎月末日まで	

税 目	課 税 標 準	税 率	納 期	法律又は条例で定める免税事項
ゴルフ場 利用 税	ゴルフ場の利用（1日1回）	<ul style="list-style-type: none"> 1 級 1,200円 2 級 1,100円 3 級 1,000円 4 級 900円 5 級 800円 6 級 700円 7 級 600円 8 級 500円 9 級 400円 10級 300円 	前月分を毎月 15日まで	<ul style="list-style-type: none"> 1 年齢等による非課税 <ul style="list-style-type: none"> (1) 18歳未満の者の利用 (2) 70歳以上の者の利用 (3) 障害者の利用 2 一定の用途による非課税 <ul style="list-style-type: none"> (1) 国民体育大会の競技 (2) 学校の教育活動
自動車税 環境性能割	自動車の取得価額	燃費性能等に応じて税率 が定められている 自 家 用：非課税～3% 営 業 用：非課税～2% 軽自動車："	登録又は届出 のとき	<ul style="list-style-type: none"> 1 自動車の取得価額 500,000円以下 2 特定非営利活動法人が当該特定非営利活動法人の設立の日以降3年以内に専ら当該特定非営利活動法人の定款に記載された特定非営利活動の用に供するための自動車を無償で取得したとき
軽油引取税	特約業者又は元売業者からの軽油の引取りで当該引取りに係る軽油の現実の納入を伴うものの数量	32,100円/kℓ	前月分を毎月 末日まで	<p>知事の承認があったもので次に掲げる引取り</p> <ul style="list-style-type: none"> (1) 軽油の引取りで本邦から輸出として行われたもの (2) すでに軽油引取税を課された軽油に係る引取り (3) 免税証による軽油の引取り
自動車税 (種別割)	<p>自家用、営業用、特殊な用途(8ナンバー)などや、総排気量、総積載量及び乗車定員等に応じて税額が定められている</p> <ul style="list-style-type: none"> ① 乗用車 ② トラック ③ バス ④ 三輪の小型自動車 ⑤ 特殊用途車 <p>※排出ガス及び燃費性能の優れた環境負荷の小さい自動車はその性能に応じ税率を軽減（75%軽減）し、新車新規登録から一定年数(ガソリン車で13年、ディーゼル車で11年)を経過した自動車は税率を重く（概ね15%重課）する種別割のグリーン化を実施</p>		5月16日～ 5月31日	<ul style="list-style-type: none"> 1 次に該当するもの。ただし、(4)から(7)までは知事の承認を受けたものに限る <ul style="list-style-type: none"> (1) 商品であって使用しない自動車 (2) 消防専用自動車 (3) 救急専用自動車 (4) へき地巡回診療の用に供する自動車 (5) 学校において、専ら生徒の教育練習の用に供する自動車 (6) 指定自動車教習所の設置者又は管理者が所有する自動車で、当該教習所において専ら教習の用に供する自動車 (7) 幼稚園において、専ら園児の通園の用に供する自動車 2 社会事業又は公益事業を行う法人の所有する自動車のうち、次のいずれかに該当するもので、知事の承認を受けたもの <ul style="list-style-type: none"> (1) 交通の安全確保の事業の用に供する自動車 (2) 結核予防の事業の用に供する自動車 (3) 成人病予防の事業の用に供する自動車 (4) 犯罪の予防の事業の用に供する自動車 (5) 母子健康包括支援センターにおいて、直接その本来の事業の用に供する自動車 (6) 社会福祉事業の用に供する施設において、直接その本来の事業の用に供する自動車

税目	課税標準	税率	納期	法律又は条例で定める免税事項
鉦区税	鉦区の面積 1 砂鉦を目的としない鉦業権の鉦区 (1) 試掘鉦区 面積100アールごとに年額 200円 (2) 採掘鉦区 面積100アールごとに年額 400円 2 砂鉦を目的とする鉦業権の鉦区 (1) 河床でないもの 面積100アールごとに年額 200円 (2) 河床 延長1,000メートルごとに年額 600円 3 石油又は可燃性天然ガスを目的とする 鉦業権の鉦区 1に規定する税率の $\frac{2}{3}$		5月16日～ 5月31日	
狩猟税	1 第一種狩猟免許に係る狩猟者の登録を受ける者のうち2に規定する者以外のもの 2 第一種狩猟免許に係る狩猟者の登録を受ける者で、当該年度の道府県民税の所得割額を納付することを要しないもののうち、法第23条第1項第7号に規定する控除対象配偶者又は同項第8号に規定する扶養親族に該当する者（農業、水産業又は林業に従事している者を除く。）以外の者 3 網猟免許又はわな猟免許に係る狩猟者の登録を受ける者のうち4に規定する者以外のもの 4 網猟免許又はわな猟免許に係る狩猟者の登録を受ける者で、当該年度の道府県民税の所得割額を納付することを要しないもののうち、法第23条第1項第7号に規定する控除対象配偶者又は同項第8号に規定する扶養親族に該当する者（農業、水産業又は林業に従事している者を除く。）以外の者 5 第二種狩猟免許に係る狩猟者の登録を受ける者 6 鳥獣保護管理法第9条第1項の規定による許可を受け、捕獲等を行った者が狩猟者の登録を受ける場合（許可捕獲後1年以内）	16,500円 11,000円 8,200円 5,500円 5,500円 上記税額の 2分の1	登録を受ける日	課税免除 1 対象鳥獣捕獲員に該当する者が狩猟者の登録を受ける場合 2 鳥獣保護管理法による許可を受け、従事者証の交付を受けた認定鳥獣捕獲等事業者の捕獲従事者が狩猟者の登録を受ける場合
産業廃棄物税	1 埋立処分を目的とした最終処分場への搬入に係る産業廃棄物の重量 2 1に規定する産業廃棄物の重量の計測が困難な場合においては、規則で定めるところにより換算して得た重量	1,000円/トン	1月1日～3月31日分は 4月30日 4月1日～6月30日分は 7月31日 7月1日～9月30日分は 10月31日 10月1日～12月31日分は 1月31日	

2 県 税 税 率 等 の 変 遷

区分	29 年 度			30 年 度				
税目	課税標準	税 率	標準税率	課税標準	税 率	標準税率		
県 民 税	個 人 (1) 県内に住所を有する個人	均等割	年2,500円 (うち、1,000円はやまがた緑環境税分)	1,500円	(1) 同 左 均等割	年2,500円 (うち、1,000円はやまがた緑環境税分)	1,500円	
		所得割	$\frac{4}{100}$	$\frac{4}{100}$		所得割	$\frac{4}{100}$	$\frac{4}{100}$
		(2) 県内に事務所、事業所又は家屋敷を有する個人で当該事務所、事業所又は家屋敷を有する市町村に住所を有しない者 均等割	年2,500円	1,500円		(2) 同 左 (3) 同 左	年2,500円 (うち、1,000円はやまがた緑環境税分)	1,500円
			$\frac{5}{100}$	$\frac{5}{100}$			$\frac{5}{100}$	$\frac{5}{100}$
	(3) 支払いを受けるべき特定配当等の額 配当割	(4) 特定株式等譲渡所得金額 株式等譲渡所得割	$\frac{5}{100}$	$\frac{5}{100}$	(4) 同 左	$\frac{5}{100}$	$\frac{5}{100}$	
		$\frac{5}{100}$	$\frac{5}{100}$	$\frac{5}{100}$		$\frac{5}{100}$		
	法 人 (1) 県内に事務所又は事業所を有する法人	法人税割 均等割 (やまがた緑環境税分として10%上乗せ)	$\frac{3.2}{100}$ ($\frac{4.0}{100}$)	$\frac{3.2}{100}$	(1) 同 左 均等割 (やまがた緑環境税分として10%上乗せ)	$\frac{3.2}{100}$ ($\frac{4.0}{100}$)	$\frac{3.2}{100}$	
		①同左	年880,000円	800,000円		①同左	年880,000円	800,000円
		②同左	年594,000円	540,000円		②同左	年594,000円	540,000円
		③同左	年143,000円	130,000円		③同左	年143,000円	130,000円
④同左		年 55,000円	50,000円	④同左		年 55,000円	50,000円	
(2) 県内に寮等を有する法人で県内に事務所又は事業所を有しないもの及び県内に事務所又は事業所を有する法人でない社団又は財団で代表者又は管理人の定めのあるもの 均等割	上記①～⑤に同じ		(2) 同 左	上記①～⑤に同じ				
	(2) 同 左	上記①～⑤に同じ		(2) 同 左	上記①～⑤に同じ			
(2) 同 左	$\frac{5}{100}$	$\frac{5}{100}$	同 左	$\frac{5}{100}$	$\frac{5}{100}$			
事 業 税	個 人 (1) 第一種事業による所得金額 (2) 第二種事業による所得金額 (3) 第三種事業による所得金額 (4) 第三種事業のうち装飾師業等による所得金額	$\frac{5}{100}$	$\frac{5}{100}$	(1) 同 左 (2) 同 左 (3) 同 左 (4) 同 左	$\frac{5}{100}$	$\frac{5}{100}$		
		$\frac{4}{100}$	$\frac{4}{100}$		$\frac{4}{100}$	$\frac{4}{100}$		
		$\frac{5}{100}$	$\frac{5}{100}$		$\frac{5}{100}$	$\frac{5}{100}$		
		$\frac{3}{100}$	$\frac{3}{100}$		$\frac{3}{100}$	$\frac{3}{100}$		
	法 人 (1) ガス供給業等を行う法人 収入金額 (2) 特別法人 所得及び清算所得 (3) その他の法人 所得及び清算所得 (4) 三以上の都道府県において事務所又は事業所を設けて事業を行う法人で、資本又は出資の金額が1,000万円以上のものが行う事業 特別法人 所得及び清算所得 その他の法人 所得及び清算所得	$\frac{0.9}{100}$	$\frac{0.9}{100}$	(1) 同 左 (2) 同 左 (3) 同 左 (4) 同 左	$\frac{0.9}{100}$	$\frac{0.9}{100}$		
		$\frac{3.4}{100}$	$\frac{3.4}{100}$		$\frac{3.4}{100}$	$\frac{3.4}{100}$		
		$\frac{4.6}{100}$	$\frac{4.6}{100}$		$\frac{4.6}{100}$	$\frac{4.6}{100}$		
		$\frac{3.4}{100}$	$\frac{3.4}{100}$		$\frac{3.4}{100}$	$\frac{3.4}{100}$		
		$\frac{5.1}{100}$	$\frac{5.1}{100}$		$\frac{5.1}{100}$	$\frac{5.1}{100}$		
		$\frac{6.7}{100}$	$\frac{6.7}{100}$		$\frac{6.7}{100}$	$\frac{6.7}{100}$		
		$\frac{4.6}{100}$	$\frac{4.6}{100}$		$\frac{4.6}{100}$	$\frac{4.6}{100}$		
		$\frac{6.7}{100}$	$\frac{6.7}{100}$		$\frac{6.7}{100}$	$\frac{6.7}{100}$		

(注1) 法人県民税の法人税割の()内数値は、中小法人(資本金等の額が1億円以下の法人で、かつ、法人税割額の課税標準となる)

(注2) 令和元年度法人税割の□内数値は、10月1日以後に事業年度を開始する法人における税率。

元 年 度		2 年 度		3 年 度	
課税標準	税 率	課税標準	税 率	課税標準	税 率
(1) 同 左 均等割	年2,500円 1,500円 (うち、1,000円はやまがた緑環境税分)	(1) 同 左 均等割	年2,500円 1,500円 (うち、1,000円はやまがた緑環境税分)	(1) 同 左 均等割	年2,500円 1,500円 (うち、1,000円はやまがた緑環境税分)
所得割	$\frac{4}{100}$ $\frac{4}{100}$	所得割	$\frac{4}{100}$ $\frac{4}{100}$	所得割	$\frac{4}{100}$ $\frac{4}{100}$
(2) 同 左	年2,500円 1,500円 (うち、1,000円はやまがた緑環境税分)	(2) 同 左	年2,500円 1,500円 (うち、1,000円はやまがた緑環境税分)	(2) 同 左	年2,500円 1,500円 (うち、1,000円はやまがた緑環境税分)
(3) 同 左	$\frac{5}{100}$ $\frac{5}{100}$	(3) 同 左	$\frac{5}{100}$ $\frac{5}{100}$	(3) 同 左	$\frac{5}{100}$ $\frac{5}{100}$
(4) 同 左	$\frac{5}{100}$ $\frac{5}{100}$	(4) 同 左	$\frac{5}{100}$ $\frac{5}{100}$	(4) 同 左	$\frac{5}{100}$ $\frac{5}{100}$
(1) 同 左 法人税割 均等割 (やまがた 緑環境税 分として 10%上乗 せ)	$\frac{3.2}{100}$ $\left(\frac{4.0}{100}\right)$ $\frac{1.0}{100}$ $\left(\frac{1.8}{100}\right)$ $\frac{3.2}{100}$ $\frac{1.0}{100}$ ①同左 年880,000円 800,000円 ②同左 年594,000円 540,000円 ③同左 年143,000円 130,000円 ④同左 年 55,000円 50,000円 ⑤同左 年 22,000円 20,000円	(1) 同 左 法人税割 均等割 (やまがた 緑環境税 分として 10%上乗 せ)	$\frac{1.0}{100}$ $\left(\frac{1.8}{100}\right)$ $\frac{1.0}{100}$ ①同左 年880,000円 800,000円 ②同左 年594,000円 540,000円 ③同左 年143,000円 130,000円 ④同左 年 55,000円 50,000円 ⑤同左 年 22,000円 20,000円	(1) 同 左 法人税割 均等割 (やまがた 緑環境税 分として 10%上乗 せ)	$\frac{1.0}{100}$ $\left(\frac{1.8}{100}\right)$ $\frac{1.0}{100}$ ①同左 年880,000円 800,000円 ②同左 年594,000円 540,000円 ③同左 年143,000円 130,000円 ④同左 年 55,000円 50,000円 ⑤同左 年 22,000円 20,000円
(2) 同 左	上記①～⑤に同じ	(2) 同 左	上記①～⑤に同じ	(2) 同 左	上記①～⑤に同じ
同 左	$\frac{5}{100}$ $\frac{5}{100}$	同 左	$\frac{5}{100}$ $\frac{5}{100}$	同 左	$\frac{5}{100}$ $\frac{5}{100}$
(1) 同 左	$\frac{5}{100}$ $\frac{5}{100}$	(1) 同 左	$\frac{5}{100}$ $\frac{5}{100}$	(1) 同 左	$\frac{5}{100}$ $\frac{5}{100}$
(2) 同 左	$\frac{4}{100}$ $\frac{4}{100}$	(2) 同 左	$\frac{4}{100}$ $\frac{4}{100}$	(2) 同 左	$\frac{4}{100}$ $\frac{4}{100}$
(3) 同 左	$\frac{5}{100}$ $\frac{5}{100}$	(3) 同 左	$\frac{5}{100}$ $\frac{5}{100}$	(3) 同 左	$\frac{5}{100}$ $\frac{5}{100}$
(4) 同 左	$\frac{3}{100}$ $\frac{3}{100}$	(4) 同 左	$\frac{3}{100}$ $\frac{3}{100}$	(4) 同 左	$\frac{3}{100}$ $\frac{3}{100}$
(1) 同 左	$\frac{0.9}{100}$ $\frac{1.0}{100}$ $\frac{0.9}{100}$ $\frac{1.0}{100}$	(1) 同 左	$\frac{1.0}{100}$ $\frac{1.0}{100}$	(1) 同 左	$\frac{1.0}{100}$ $\frac{1.0}{100}$
(2) 同 左	$\frac{3.4}{100}$ $\frac{3.5}{100}$ $\frac{3.4}{100}$ $\frac{3.5}{100}$ $\frac{4.6}{100}$ $\frac{4.9}{100}$ $\frac{4.6}{100}$ $\frac{4.9}{100}$	(2) 同 左	$\frac{3.5}{100}$ $\frac{3.5}{100}$ $\frac{4.9}{100}$ $\frac{4.9}{100}$	(2) 同 左	$\frac{3.5}{100}$ $\frac{3.5}{100}$ $\frac{4.9}{100}$ $\frac{4.9}{100}$
(3) 同 左	$\frac{3.4}{100}$ $\frac{3.5}{100}$ $\frac{3.4}{100}$ $\frac{3.5}{100}$ $\frac{5.1}{100}$ $\frac{5.3}{100}$ $\frac{5.1}{100}$ $\frac{5.3}{100}$ $\frac{6.7}{100}$ $\frac{7.0}{100}$ $\frac{6.7}{100}$ $\frac{7.0}{100}$	(3) 同 左	$\frac{3.5}{100}$ $\frac{3.5}{100}$ $\frac{5.3}{100}$ $\frac{5.3}{100}$ $\frac{7.0}{100}$ $\frac{7.0}{100}$	(3) 同 左	$\frac{3.5}{100}$ $\frac{3.5}{100}$ $\frac{5.3}{100}$ $\frac{5.3}{100}$ $\frac{7.0}{100}$ $\frac{7.0}{100}$
(4) 同 左	$\frac{4.6}{100}$ $\frac{4.9}{100}$ $\frac{4.6}{100}$ $\frac{4.9}{100}$ $\frac{6.7}{100}$ $\frac{7.0}{100}$ $\frac{6.7}{100}$ $\frac{7.0}{100}$	(4) 同 左	$\frac{4.9}{100}$ $\frac{4.9}{100}$ $\frac{7.0}{100}$ $\frac{7.0}{100}$	(4) 同 左	$\frac{4.9}{100}$ $\frac{4.9}{100}$ $\frac{7.0}{100}$ $\frac{7.0}{100}$

法人税額が年額1,000万円以下であるもの) 以外の法人に適用される税率。

区分 税目	29 年 度		30 年 度	
	課 税 標 準	税 率	課 税 標 準	税 率
地方消費税	1 譲渡制 課税資産の譲渡等に係る消費税額 から仕入れ等に係る消費税額等を控 除した残額に相当する消費税額 2 貨物割 課税貨物に係る消費税額	消費税額の63分の17 (1.7%)	同 左	消費税額の63分の17 (1.7%)
不 動 産 取 得 税	不動産の価格 免税点 土地の取得 10万円未満 家屋の取得 建 築 23万円未満 その他 12万円未満	標準税率 $\frac{4}{100}$ $\left(\begin{array}{l} \text{平成18年 4月 1日から} \frac{3.5}{100} \\ \text{平成20年 3月31日まで} \\ \text{の不動産の取得} \\ \text{平成20年 4月 1日から} \frac{4.0}{100} \\ \text{平成30年 3月31日まで} \\ \text{の不動産の取得} \\ \text{ただし、土地及び住宅} \frac{3}{100} \\ \text{の取得については} \end{array} \right)$	同 左 (免税点同左)	標準税率 $\frac{4}{100}$ $\left(\begin{array}{l} \text{平成18年 4月 1日から} \frac{3.5}{100} \\ \text{平成20年 3月31日まで} \\ \text{の不動産の取得} \\ \text{令和 3年 3月31日まで} \\ \text{の不動産の取得} \\ \text{ただし、土地及び住宅} \frac{3}{100} \\ \text{の取得については} \end{array} \right)$
県たばこ税	売渡し又は消費等に係る製造たばこ の本数	1,000本につき 860円 { 旧3級品の紙巻たばこ については551円 }	同 左	1,000本につき 860円 (平成30年9月30日まで) 1,000本につき 930円 (平成30年10月1日～ 令和2年9月30日まで) 旧3級品の紙巻たばこ 656円 (平成30年4月1日～ 令和元年9月30日まで)
ゴルフ場 利 用 税	ゴルフ場の利用 (1日1回)	標準税率 $\left\{ \begin{array}{l} 1,200円 \\ 1,100円 \\ 1,000円 \\ 900円 \\ 800円 \\ 700円 \\ 600円 \\ 500円 \\ 400円 \\ 300円 \end{array} \right.$ 800円	同 左	標準税率 $\left\{ \begin{array}{l} 1,200円 \\ 1,100円 \\ 1,000円 \\ 900円 \\ 800円 \\ 700円 \\ 600円 \\ 500円 \\ 400円 \\ 300円 \end{array} \right.$ 800円
自 動 車 取 得 税 (～令和元年9月 30日)	1 営業用自動車、軽自動車 2 自家用自動車で軽自動車以外のもの	標準税率 $\frac{2}{100}$ $\frac{2}{100}$ $\frac{3}{100}$ $\frac{3}{100}$	同 左 (免税点50万円以下) 1 同 左 2 同 左	標準税率 $\frac{2}{100}$ $\frac{2}{100}$ $\frac{3}{100}$ $\frac{3}{100}$
軽油引取税	特約業者又は元売業者からの軽油の引取り で、当該引取りに係る軽油の現実の納入を 伴うものの数量	32,100円 32,100円	同 左	32,100円 32,100円
自 動 車 税 環 境 性 能 割 (令和元年10月 1日～)				
自 動 車 税 (～令和元年9月 30日) ・ 自動車税種別割 (令和元年10月 1日～)	1 乗 用 車 営業用 総排気量 1ℓ以下 " " 1ℓ超1.5ℓ以下 " " 1.5ℓ超 2ℓ以下 " " 2ℓ超2.5ℓ以下 " " 2.5ℓ超 3ℓ以下 " " 3ℓ超3.5ℓ以下 " " 3.5ℓ超 4ℓ以下 " " 4ℓ超4.5ℓ以下 " " 4.5ℓ超 6ℓ以下 " " 6ℓ超 " " 電動機を原動機とするもの 自家用 総排気量 1ℓ以下 " " 1ℓ超1.5ℓ以下 " " 1.5ℓ超 2ℓ以下 " " 2ℓ超2.5ℓ以下 " " 2.5ℓ超 3ℓ以下 " " 3ℓ超3.5ℓ以下 " " 3.5ℓ超 4ℓ以下 " " 4ℓ超4.5ℓ以下 " " 4.5ℓ超 6ℓ以下 " " 6ℓ超 " " 電動機を原動機とするもの (ロータリーエンジンを搭載する自動車の 総排気量は、単室容積にロータリー数を 乗じて得た数値の100分の150に相当する 数値とする。)	標準税率 7,500円 7,500円 8,500円 8,500円 9,500円 9,500円 13,800円 13,800円 15,700円 15,700円 17,900円 17,900円 20,500円 20,500円 23,600円 23,600円 27,200円 27,200円 40,700円 40,700円 7,500円 7,500円 29,500円 29,500円 34,500円 34,500円 39,500円 39,500円 45,000円 45,000円 51,000円 51,000円 58,000円 58,000円 66,500円 66,500円 76,500円 76,500円 88,000円 88,000円 111,000円 111,000円 29,500円 29,500円	同 左 同 左 同 左 同 左 同 左 同 左 同 左 同 左 同 左 同 左 同 左 同 左 同 左 同 左 同 左 同 左 同 左 同 左 同 左 同 左	標準税率 7,500円 7,500円 8,500円 8,500円 9,500円 9,500円 13,800円 13,800円 15,700円 15,700円 17,900円 17,900円 20,500円 20,500円 23,600円 23,600円 27,200円 27,200円 40,700円 40,700円 7,500円 7,500円 29,500円 29,500円 34,500円 34,500円 39,500円 39,500円 45,000円 45,000円 51,000円 51,000円 58,000円 58,000円 66,500円 66,500円 76,500円 76,500円 88,000円 88,000円 111,000円 111,000円 29,500円 29,500円

元 年 度		2 年 度		3 年 度	
課 税 標 準	税 率	課 税 標 準	税 率	課 税 標 準	税 率
同 左	消費税額の63分の17 (1.7%) ※10月1日～ 78分の22 (2.2%)	同 左	消費税額の78分の22 (2.2%)	同 左	消費税額の78分の22 (2.2%)
同 左	標準税率 $\frac{4}{100}$ (免税点同左) $\left(\begin{array}{l} \text{平成18年 4月 1日から } \frac{3.5}{100} \\ \text{平成20年 3月31日まで} \\ \text{の不動産の取得} \\ \text{平成20年 4月 1日から } \frac{4.0}{100} \\ \text{令和 3年 3月31日まで} \\ \text{の不動産の取得} \\ \text{ただし、土地及び住宅} \\ \text{の取得については } \frac{3}{100} \end{array} \right)$	同 左	標準税率 $\frac{4}{100}$ (免税点同左) $\left(\begin{array}{l} \text{平成18年 4月 1日から } \frac{3.5}{100} \\ \text{平成20年 3月31日まで} \\ \text{の不動産の取得} \\ \text{平成20年 4月 1日から } \frac{4.0}{100} \\ \text{令和 3年 3月31日まで} \\ \text{の不動産の取得} \\ \text{ただし、土地及び住宅} \\ \text{の取得については } \frac{3}{100} \end{array} \right)$	同 左	標準税率 $\frac{4}{100}$ (免税点同左) $\left(\begin{array}{l} \text{平成20年 4月 1日から } \frac{4.0}{100} \\ \text{令和 6年 3月31日まで} \\ \text{の不動産の取得} \\ \text{ただし、土地及び住宅} \\ \text{の取得については } \frac{3}{100} \end{array} \right)$
同 左	1,000本につき 930円 (旧3級品の紙巻タバコ については930円 (令和元年9月30日まで))	同 左	1,000本につき 930円 (令和2年9月30日まで) 1,000本につき 1,000円 (令和2年10月1日～ 令和3年9月30日まで)	同 左	1,000本につき 1,000円 (令和3年9月30日まで) 1,000本につき 1,070円
同 左	標準税率 $\left\{ \begin{array}{l} 1,200円 \\ 1,100円 \\ 1,000円 \\ 900円 \\ 800円 \\ 700円 \\ 600円 \\ 500円 \\ 400円 \\ 300円 \end{array} \right. 800円$	同 左	標準税率 $\left\{ \begin{array}{l} 1,200円 \\ 1,100円 \\ 1,000円 \\ 900円 \\ 800円 \\ 700円 \\ 600円 \\ 500円 \\ 400円 \\ 300円 \end{array} \right. 800円$	同 左	標準税率 $\left\{ \begin{array}{l} 1,200円 \\ 1,100円 \\ 1,000円 \\ 900円 \\ 800円 \\ 700円 \\ 600円 \\ 500円 \\ 400円 \\ 300円 \end{array} \right. 800円$
同 左 (免税点50万円以下) 1 同 左 2 同 左	標準税率 $\frac{2}{100}$ $\frac{2}{100}$ $\frac{3}{100}$ $\frac{3}{100}$				
同 左	32,100円 32,100円	同 左	32,100円 32,100円	同 左	32,100円 32,100円
自動車の取得価額 (免税点50万円以下) ※燃費性能に応じた税率を適用	臨時的軽減 (令和元年10月1日 ～令和3年12月31日) 標準税率 非課税 $\sim \frac{2}{100}$ 非課税 $\sim \frac{3}{100}$	同 左 (免税点50万円以下) 臨時的軽減 (令和元年10月1日 ～令和3年12月31日) 標準税率 1 同 左 非課税 $\sim \frac{2}{100}$ 非課税 $\frac{3}{100}$ 2 同 左 非課税 $\sim \frac{1}{100}$ 非課税 $\frac{2}{100}$ ※乗用車 (自家用) のみ	同 左 (免税点50万円以下) 臨時的軽減 (令和元年10月1日 ～令和3年12月31日) 標準税率 1 同 左 非課税 $\sim \frac{2}{100}$ 非課税 $\frac{3}{100}$ 2 同 左 非課税 $\sim \frac{1}{100}$ 非課税 $\frac{2}{100}$ ※乗用車 (自家用) のみ	同 左 (免税点50万円以下) 臨時的軽減 (令和元年10月1日 ～令和3年12月31日) 標準税率 1 同 左 非課税 $\sim \frac{2}{100}$ 非課税 $\frac{3}{100}$ 2 同 左 非課税 $\sim \frac{1}{100}$ 非課税 $\frac{2}{100}$ ※乗用車 (自家用) のみ	
1 同 左	恒久減税対象	1 同 左	恒久減税対象	1 同 左	恒久減税対象
同 左	7,500円	同 左	7,500円	同 左	7,500円
同 左	8,500円	同 左	8,500円	同 左	8,500円
同 左	9,500円	同 左	9,500円	同 左	9,500円
同 左	13,800円	同 左	13,800円	同 左	13,800円
同 左	15,700円	同 左	15,700円	同 左	15,700円
同 左	17,900円	同 左	17,900円	同 左	17,900円
同 左	20,500円	同 左	20,500円	同 左	20,500円
同 左	23,600円	同 左	23,600円	同 左	23,600円
同 左	27,200円	同 左	27,200円	同 左	27,200円
同 左	40,700円	同 左	40,700円	同 左	40,700円
同 左	7,500円	同 左	7,500円	同 左	7,500円
同 左	29,500円 25,000円	同 左	29,500円 25,000円	同 左	29,500円 25,000円
同 左	34,500円 30,500円	同 左	34,500円 30,500円	同 左	34,500円 30,500円
同 左	39,500円 36,000円	同 左	39,500円 36,000円	同 左	39,500円 36,000円
同 左	45,000円 43,500円	同 左	45,000円 43,500円	同 左	45,000円 43,500円
同 左	51,000円 50,000円	同 左	51,000円 50,000円	同 左	51,000円 50,000円
同 左	58,000円 57,000円	同 左	58,000円 57,000円	同 左	58,000円 57,000円
同 左	66,500円 65,500円	同 左	66,500円 65,500円	同 左	66,500円 65,500円
同 左	76,500円 75,500円	同 左	76,500円 75,500円	同 左	76,500円 75,500円
同 左	88,000円 87,000円	同 左	88,000円 87,000円	同 左	88,000円 87,000円
同 左	111,000円 110,000円	同 左	111,000円 110,000円	同 左	111,000円 110,000円
同 左	29,500円 25,000円	同 左	29,500円 25,000円	同 左	29,500円 25,000円

区分 税目	29 年 度		30 年 度				
	課 税 標 準	税 率	課 税 標 準	税 率			
自動車税 (～令和元年 9月30日) ・ 自動車税種別割 (令和元年 10月1日～)	2	トラック (最大積載量4トン超5ト ン以下)	標準税率	2	標準税率		
		営業用	18,500円	18,500円	18,500円	18,500円	
		自家用	25,500円	25,500円	25,500円	25,500円	
	3	バス			3		
		営業用 一般乗合用 (31人～40人)	14,500円	14,500円	同 左	14,500円	14,500円
		〃 その他 (41人～50人)	38,000円	38,000円	同 左	38,000円	38,000円
		自家用 (41人～50人)	49,000円	49,000円	同 左	49,000円	49,000円
	4	三輪の小型自動車			4		
	営業用	4,500円	4,500円	同 左	4,500円	4,500円	
	自家用	6,000円	6,000円	同 左	6,000円	6,000円	
鉱 区 税	1	砂鉱を目的としな い鉱業権の鉱区			1		
		(1) 試掘鉱区 面積100アールごとに	年額200円	200円	(1) 同 左	年額200円	200円
		(2) 採掘鉱区 面積100アールごとに	年額400円	400円	(2) 同 左	年額400円	400円
	2	砂鉱を目的とする 鉱業権の鉱区			2		
		(1) 河床でないもの 面積100アールごとに	年額200円	200円	(1) 同 左	年額200円	200円
		(2) 河床 延長1,000メートルごとに	年額600円	600円	(2) 同 左	年額600円	600円
	3 石油又は可燃性天然ガスを目的 とする鉱業権の鉱区	1に規定する税率の 3分の2		3 同 左	1に規定する税率の 3分の2		
狩 猟 税	1	第一種銃猟免許に係る狩猟者の登録を 受ける者のうち2に規定する者以外の者	16,500円	16,500円	1 同 左	16,500円	16,500円
	2	第一種銃猟免許に係る狩猟者の登録を 受ける者で、当該年度の道府県民税の所 得割額を納付することを要しないもの のうち、法第23条第1項第7号に規定する 同一生計配偶者又は同項第9号に規定する 扶養親族に該当する者 (農業、水産業 又は林業に従事している者を除く。)以外 の者	11,000円	11,000円	2 同 左	11,000円	11,000円
	3	網猟免許又はわな猟免許に係る狩猟者 の登録を受ける者のうち4に規定する者 以外の者	8,200円	8,200円	3 同 左	8,200円	8,200円
	4	網猟免許又はわな猟免許に係る狩猟者 の登録を受ける者で、当該年度の道府県 民税の所得割額を納付することを要しな いものうち、法第23条第1項第7号に 規定する同一生計配偶者又は同項第9号 に規定する扶養親族に該当する者 (農 業、 水産業又は林業に従事している者を除 く) 以外の者	5,500円	5,500円	4 同 左	5,500円	5,500円
	5	第二種銃猟免許に係る狩猟者の登録を 受ける者	5,500円	5,500円	5 同 左	5,500円	5,500円
	6	鳥獣保護管理法第9条第1項の規定に よる許可を受け、捕獲等を行ったものが 狩猟者の登録を受ける場合(許可捕獲後 1年以内)	上記税額の2分の1		6 同 左	上記税額の2分の1	
産業廃棄物税	1	埋立処分を目的とした最終処分場への 搬入に係る産業廃棄物の重量					
	2	1に規定する産業廃棄物の重量の計測が 困難な場合においては、規則で定めると ころにより換算して得た重量	1トンにつき1,000円		同 左	1トンにつき1,000円	

元 年 度			2 年 度			3 年 度		
課 税 標 準	税 率		課 税 標 準	税 率		課 税 標 準	税 率	
2	標準税率		2			2		
同 左	18,500円	18,500円	同 左	18,500円	18,500円	同 左	18,500円	18,500円
同 左	25,500円	25,500円	同 左	25,500円	25,500円	同 左	25,500円	25,500円
3			3			3		
同 左	14,500円	14,500円	同 左	14,500円	14,500円	同 左	14,500円	14,500円
同 左	38,000円	38,000円	同 左	38,000円	38,000円	同 左	38,000円	38,000円
同 左	49,000円	49,000円	同 左	49,000円	49,000円	同 左	49,000円	49,000円
4			4			4		
同 左	4,500円	4,500円	同 左	4,500円	4,500円	同 左	4,500円	4,500円
同 左	6,000円	6,000円	同 左	6,000円	6,000円	同 左	6,000円	6,000円
1			1			1		
(1) 同 左	年額200円	200円	(1) 同 左	年額200円	200円	(1) 同 左	年額200円	200円
(2) 同 左	年額400円	400円	(2) 同 左	年額400円	400円	(2) 同 左	年額400円	400円
2			2			2		
(1) 同 左	年額200円	200円	(1) 同 左	年額200円	200円	(1) 同 左	年額200円	200円
(2) 同 左	年額600円	600円	(2) 同 左	年額600円	600円	(2) 同 左	年額600円	600円
3 同 左	1に規定する税率の 3分の2		3 同 左	1に規定する税率の 3分の2		3 同 左	1に規定する税率の 3分の2	
1 同 左	16,500円	16,500円	1 同 左	16,500円	16,500円	1 同 左	16,500円	16,500円
2 同 左	11,000円	11,000円	2 同 左	11,000円	11,000円	2 同 左	11,000円	11,000円
3 同 左	8,200円	8,200円	3 同 左	8,200円	8,200円	3 同 左	8,200円	8,200円
4 同 左	5,500円	5,500円	4 同 左	5,500円	5,500円	4 同 左	5,500円	5,500円
5 同 左	5,500円	5,500円	5 同 左	5,500円	5,500円	5 同 左	5,500円	5,500円
6 同 左	上記税額の2分の1		6 同 左	上記税額の2分の1		6 同 左	上記税額の2分の1	
同 左	1トンにつき1,000円		同 左	1トンにつき1,000円		同 左	1トンにつき1,000円	

3 県 税 施 行

種 別	昭和22年度	昭和23年度	昭和24年度	昭和25年度	昭和26年度	昭和27年度	昭和28年度
県 民 税	21.9新設（21年度分から適用）→24年度限りで廃止、市町村民税に						
事 業 税	23.7営業税より事業税となる（昭和23年度から適用）						
地 方 消 費 税							
不 動 産 取 得 税	25.2未限り廃止						
県 た ば こ 税 （ 県 た ば こ 消 費 税 ）							
ゴ ル フ 場 利 用 税 （ 娛 楽 施 設 利 用 税 ）							
特 別 地 方 消 費 税 （ 料 理 飲 食 等 消 費 税 ） （ 遊 興 飲 食 税 ）（ 遊 興 税 ）	22.4.1国税より遊興税として移管 → 23.8遊興飲食税となる → 25.9市町村附加税制度廃止						
自 動 車 税 種 別 割							
鉦 区 税 （ 鉦 区 税 附 加 税 ）	22.4.1鉦区税となる						
狩 猟 者 登 録 税							
自 動 車 取 得 税							
軽 油 引 取 税							
入 猟 税							
狩 猟 税							
産 業 廃 棄 物 税							
自 動 車 税 環 境 性 能 割							

昭和29年までに廃止された税目一覧（1）

地租（地租附加税）	22.4.1地税となる → 24年度限り廃止、市町村固定資産税となる
家屋税（家屋税附加税）	22.4.1家屋税となる → 24年度限り廃止、市町村固定資産税となる
営業税（営業税附加税）	22.4.1営業税となる → 22年度限り廃止、事業税となる
特別所得税	23.7新設（23年度から適用）→28年度限り廃止、事業税となる
入場税	23.7国税より移管（23.8.1から適用） → 25.3市町村附加税制度廃止 → 29.5限り国税移管
酒消費税	23.7新設（23.8.1から適用） → 25.3限り廃止
電気ガス税	23.4法定外独立税として新設 → 23.8法定独立税となる → 25.8限り廃止、市町村民税に
船舶税	24年度限り廃止、市町村固定資産税となる

期 間 一 覧 表

昭和29年度	昭和30年度	昭和31年度	～	昭和36年度	昭和37年度	昭和38年度	昭和39年度	～
29.5創設（29年度分から適用）								
29.5創設（新築以外29.5.13から、新築分29.7.1から適用）								
29.5創設（29.4.1以後売渡すものから適用）								
29.5創設（29.5.18以後利用する分から適用）								
30.11.1公給領収証制度採用				36.5.1から料理飲食等消費税となる				
38.4.1から狩猟免許税となる								
31.4目的税として新設（31.6.1から適用）			38.4目的税として新設（38.4.1から適用）					

昭和29年までに廃止された税目一覧（2）

軌道税	22.4.1新設 → 24年度限り廃止
電話税（電話加入権税）	22.1（21年度から適用）電話加入権税として法定外独立税となる → 22.4.1電話加入権税として法定独立税となる → 24.5電話税となる → 24年度限り廃止
電柱税	24年度限り廃止
木材引取税	22.1（22.1.15から適用）法定外独立税として新設→23.6法定独立税となる→25.8限り廃止、市町村税に
漁業権税	26年度限り廃止
入湯税	22.1（22.1.15から適用）法定独立税として新設→22.4法定独立税となる→25.8限り廃止、市町村税に
鉱産税	23.7新設（23.8.1適用） → 25.8限り廃止、市町村税に

種 別	昭和43年度	～	昭和54年度	～	昭和63年度	平成元年度	～	平成9年度	～	平成11年度
県 民 税					(63.4.1から利子割が創設)					
事 業 税										
地 方 消 費 税								6.12創設 (9.4.1から適用)		
不 動 産 取 得 税										
県 た ば こ 税 (県 た ば こ 消 費 税)						元.4.1から県たばこ税となる				
ゴ ル フ 場 利 用 税 (娛 楽 施 設 利 用 税)						元.4.1からゴルフ場利用税となる				
特 別 地 方 消 費 税 (料 理 飲 食 等 消 費 税) (遊 興 飲 食 税) (遊 興 税)					元.3.31限り 公給領収証制度	元.4.1から特別地方 消費税となる				11年度限り廃止
自 動 車 税 種 別										
鉦 区 税 (鉦 区 税 附 加 税)										
狩 猟 者 登 録 税			54.4.16から狩猟者登録税となる							
自 動 車 取 得 税	43.4	目的税として新設 (43.7.1から適用)								
軽 油 引 取 税										
入 猟 税										
狩 猟 税										
産 業 廃 棄 物 税										
自 動 車 税 環 境 性 能 割										

昭和29年までに廃止された税目一覧 (3)

貸席利用税	23.5法定外独立税として新設 → 24.7限り廃止
原動機税	22.7法定外独立税として新設 → 24.3限り廃止
芸妓税	23.6限り廃止
備人税	22.1 (21年度から適用) 法定外独立税として新設 → 23.8限り廃止
接客人税	23.3 (23年度から適用) 法定外独立税として新設 → 23.8限り廃止
草履表税	23.3 (23年度から適用) 法定外独立税として新設 → 24.3限り廃止
家畜税 (牛馬税)	22.1 (21年度から適用) 法定外独立税 (牛馬税) として新設→22.4家畜税となる→25.8限り廃止
ミシン税	22.10 (22年度分から適用) 法定外独立税として新設 → 25.8限り廃止

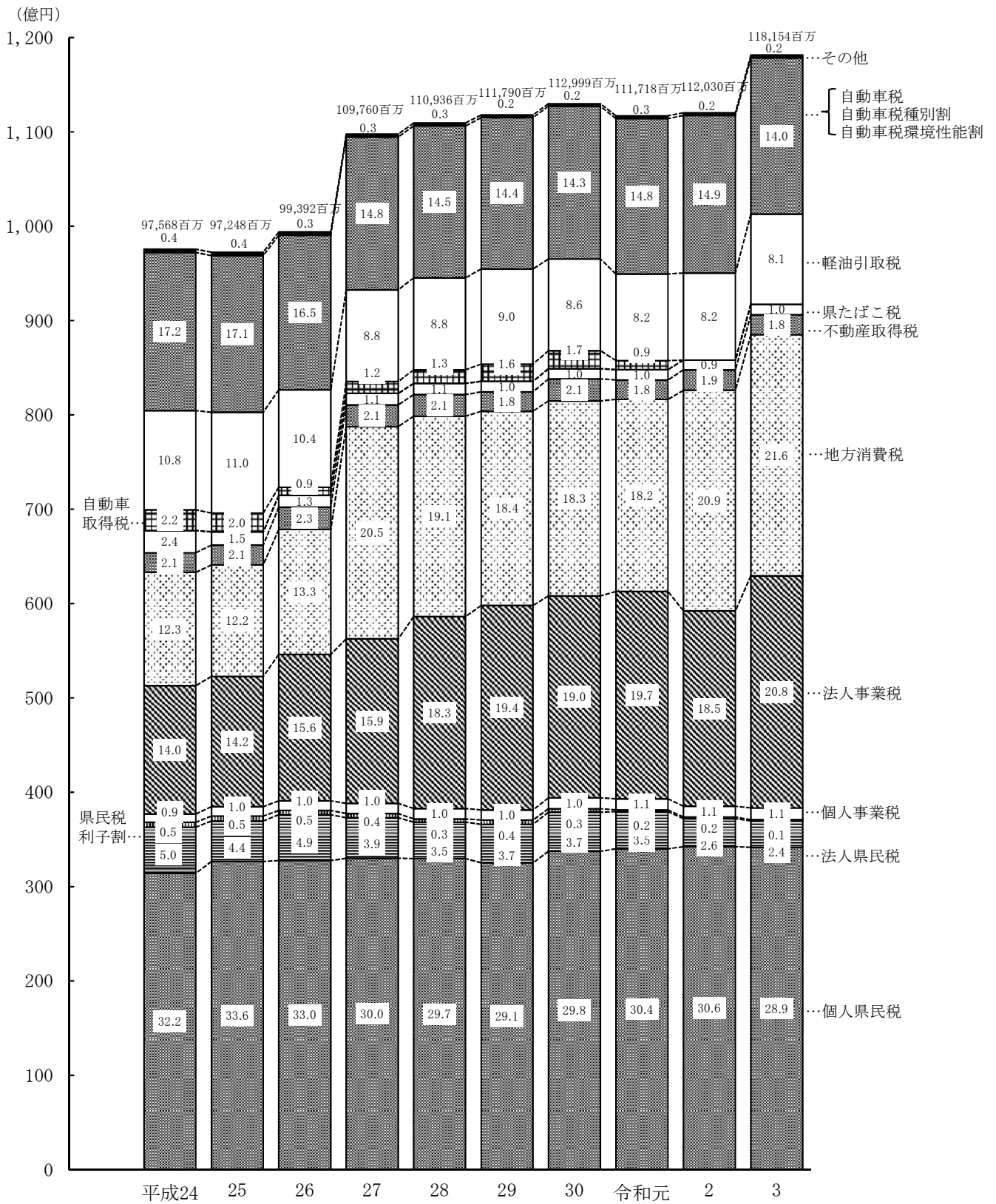
平成12年度	～	平成15年度	平成16年度	～	平成18年度	平成19年度	平成20年度	平成21年度	平成22年度	～	平成30年度	令和元年度	～	令和3年度
		16. 1. 1から配当割、 株式等譲渡所得割が創設			18. 12. 19 やまがた緑環境 税が創設(19. 4. 1から適用)									
												元. 10. 1から 名称変更		
		15年度限り廃止												
								21年度から 普通税となる				元. 9. 30廃止		
								21年度から 普通税となる						
		15年度限り廃止												
			16. 4創設											
					18. 10創設									
												元. 10. 1創設		

昭和29年までに廃止された税目一覧(4)

遊漁税	22. 10 (22. 7. 9から適用) 法定外独立税として新設 → 25. 8限り廃止
特別漁業税	22. 7 (22年度から適用) 法定外独立税として新設 → 23. 8限り廃止
果樹園税	22. 10 (22年度から適用) 法定外独立税として新設 → 23. 8限り廃止
バス路線税	22. 10 (22年度から適用) 法定外独立税として新設 → 23. 3限り廃止
自動車船舶取得税	22. 1 (22. 1. 15から適用) 法定外独立税として新設 → 23. 7限り廃止
都市計画税	25. 8限り廃止
特別営業税	21. 3 (21年度から適用) 法定外独立税として新設→22年度限り廃止

第三 決 算

1 税目別調定額の累年比較 (現滞計)



2 令和 3 年度 県 税 決 算

税 目 別 総 括

種 別	年度	番号	予 算 額	調 定 額	収 入 済 額	不 納 欠 損 額	過 誤 納 額	収 入 未 済 額	収 入 歩 合
			円	円	円	円	円	円	%
平成 28 年度	計	1	109,000,000,000	110,935,905,274	109,362,786,286	190,110,778	—	1,383,008,210	98.6
平成 29 年度	計	2	111,400,000,000	113,168,858,688	111,756,992,065	144,745,637	—	1,267,120,986	98.8
平成 30 年度	計	3	111,300,000,000	112,999,117,921	111,682,391,977	99,005,574	—	1,217,720,370	98.8
令和 元 年	計	4	110,000,000,000	111,717,853,653	110,434,364,238	96,969,612	—	1,186,519,803	98.9
令和 2 年	計	5	108,600,000,000	112,029,984,535	110,338,972,758	94,411,284	—	1,596,600,493	98.5
令和 3 年	現	6	116,148,000,000	116,798,628,869	116,516,070,597	1,468,438	—	281,089,834	99.8
	滞	7	552,000,000	1,355,685,685	556,676,829	92,310,864	—	706,697,992	41.1
	計	8	116,700,000,000	118,154,314,554	117,072,747,426	93,779,302	—	987,787,826	99.1
県 民 税	現	9	35,755,000,000	36,148,336,385	35,908,529,318	998,638	—	238,808,429	99.3
	滞	10	236,000,000	952,989,546	237,947,511	73,424,142	—	641,617,893	25.0
	計	11	35,991,000,000	37,101,325,931	36,146,476,829	74,422,780	—	880,426,322	97.4
個 人	現	12	32,880,000,000	33,248,708,871	33,013,873,455	885,337	—	233,950,079	99.3
	滞	13	201,000,000	908,185,043	202,126,131	71,469,809	—	634,589,103	22.3
	計	14	33,081,000,000	34,156,893,914	33,215,999,586	72,355,146	—	868,539,182	97.2
法 人	現	15	2,738,000,000	2,761,789,900	2,756,818,249	113,301	—	4,858,350	99.8
	滞	16	35,000,000	44,804,503	35,821,380	1,954,333	—	7,028,790	80.0
	計	17	2,773,000,000	2,806,594,403	2,792,639,629	2,067,634	—	11,887,140	99.5
利 子 割	現	18	137,000,000	137,837,614	137,837,614	—	—	—	100.0
	滞	19	—	—	—	—	—	—	—
	計	20	137,000,000	137,837,614	137,837,614	—	—	—	100.0
事 業 税	現	21	25,324,000,000	25,528,266,800	25,513,993,966	1,500	—	14,271,334	99.9
	滞	22	285,000,000	317,841,875	286,054,764	9,688,277	—	22,098,834	90.0
	計	23	25,609,000,000	25,846,108,675	25,800,048,730	9,689,777	—	36,370,168	99.8
個 人	現	24	1,196,000,000	1,207,562,400	1,201,505,663	1,500	—	6,055,237	99.5
	滞	25	7,000,000	28,943,175	7,623,675	8,881,100	—	12,438,400	26.3
	計	26	1,203,000,000	1,236,505,575	1,209,129,338	8,882,600	—	18,493,637	97.8
法 人	現	27	24,128,000,000	24,320,704,400	24,312,488,303	—	—	8,216,097	99.9
	滞	28	278,000,000	288,898,700	278,431,089	807,177	—	9,660,434	96.4
	計	29	24,406,000,000	24,609,603,100	24,590,919,392	807,177	—	17,876,531	99.9
地 方 消 費 税	計	30	25,555,000,000	25,555,678,072	25,555,678,072	—	—	—	100.0
譲 渡 物 割	現	31	24,469,000,000	24,469,099,972	24,469,099,972	—	—	—	100.0
貨 物 割	現	32	1,086,000,000	1,086,578,100	1,086,578,100	—	—	—	100.0
不 動 産 取 得 税	現	33	2,049,000,000	2,073,979,600	2,061,862,854	—	—	12,116,746	99.4
	滞	34	19,000,000	40,075,851	19,276,056	1,031,298	—	19,768,497	48.1
	計	35	2,068,000,000	2,114,055,451	2,081,138,910	1,031,298	—	31,885,243	98.4
県 た ば こ 税	現	36	1,123,000,000	1,123,703,542	1,123,703,542	—	—	—	100.0
	滞	37	—	—	—	—	—	—	—
	計	38	1,123,000,000	1,123,703,542	1,123,703,542	—	—	—	100.0
ゴ ル フ 場 利 用 税	現	39	124,000,000	124,496,100	124,496,100	—	—	—	100.0
	滞	40	2,000,000	2,178,400	2,178,400	—	—	—	100.0
	計	41	126,000,000	126,674,500	126,674,500	—	—	—	100.0
軽 油 引 取 税	現	42	9,549,000,000	9,549,506,647	9,549,506,647	—	—	—	100.0
	滞	43	—	—	—	—	—	—	—
	計	44	9,549,000,000	9,549,506,647	9,549,506,647	—	—	—	100.0
自 動 車 税	現	45	16,485,000,000	16,509,683,000	16,493,321,375	468,300	—	15,893,325	99.9
	滞	46	7,000,000	14,558,733	7,733,120	168,000	—	6,657,613	53.1
	計	47	16,492,000,000	16,524,241,733	16,501,054,495	636,300	—	22,550,938	99.9
環 境 性 能 割	現	48	742,000,000	742,688,900	742,688,900	—	—	—	100.0
	滞	49	—	—	—	—	—	—	—
	計	50	742,000,000	742,688,900	742,688,900	—	—	—	100.0
種 別 割	現	51	15,743,000,000	15,766,994,100	15,750,632,475	468,300	—	15,893,325	99.9
	滞	52	7,000,000	14,558,733	7,733,120	168,000	—	6,657,613	53.1
	計	53	15,750,000,000	15,781,552,833	15,758,365,595	636,300	—	22,550,938	99.9
鉦 区 税	現	54	2,000,000	2,288,800	2,288,800	—	—	—	100.0
	滞	55	—	—	—	—	—	—	—
	計	56	2,000,000	2,288,800	2,288,800	—	—	—	100.0
狩 猟 税	現	57	4,000,000	4,436,100	4,436,100	—	—	—	100.0
	滞	58	—	—	—	—	—	—	—
	計	59	4,000,000	4,436,100	4,436,100	—	—	—	100.0
産 業 廃 棄 物 税	現	60	177,000,000	177,323,723	177,323,723	—	—	—	100.0
	滞	61	—	—	—	—	—	—	—
	計	62	177,000,000	177,323,723	177,323,723	—	—	—	100.0
旧 法 に よ る 税	計	63	1,000,000	930,100	930,100	—	—	—	100.0
	滞	64	3,000,000	28,041,280	3,486,978	7,999,147	—	16,555,155	12.4
	計	65	4,000,000	28,971,380	4,417,078	7,999,147	—	16,555,155	15.2
自 動 車 取 得 税	現	66	—	—	—	—	—	—	—
	滞	67	—	—	—	—	—	—	—
	計	68	—	—	—	—	—	—	—
軽 油 引 取 税	現	69	—	—	—	—	—	—	—
	滞	70	—	—	—	—	—	—	—
	計	71	—	—	—	—	—	—	—
自 動 車 税	現	72	1,000,000	930,100	930,100	—	—	—	100.0
	滞	73	3,000,000	28,041,280	3,486,978	7,999,147	—	16,555,155	12.4
	計	74	4,000,000	28,971,380	4,417,078	7,999,147	—	16,555,155	15.2

公所別総括

所 管	年度	番号	調 定 額	収 入 済 額	不納欠損額	過 誤 納 額	収入未済額	収入歩合
			円	円	円	円	円	%
村山総合支庁	現	1	51,924,965,234	51,774,418,105	667,338	—	149,879,791	99.7
	滞	2	825,858,850	364,971,769	51,514,262	—	409,372,819	44.2
	計	3	52,750,824,084	52,139,389,874	52,181,600	—	559,252,610	98.8
最上総合支庁	現	4	4,187,922,298	4,172,821,103	142,854	—	14,958,341	99.6
	滞	5	115,102,657	71,198,288	6,716,990	—	37,187,379	61.9
	計	6	4,303,024,955	4,244,019,391	6,859,844	—	52,145,720	98.6
置賜総合支庁	現	7	12,866,119,898	12,822,285,886	314,115	—	43,519,897	99.7
	滞	8	203,224,253	52,878,656	15,360,924	—	134,984,673	26.0
	計	9	13,069,344,151	12,875,164,542	15,675,039	—	178,504,570	98.5
庄内総合支庁	現	10	19,384,244,681	19,311,168,745	344,131	—	72,731,805	99.6
	滞	11	211,499,925	67,628,116	18,718,688	—	125,153,121	32.0
	計	12	19,595,744,606	19,378,796,861	19,062,819	—	197,884,926	98.9
本 庁	現	13	28,435,376,758	28,435,376,758	—	—	—	100.0
	滞	14	—	—	—	—	—	—
	計	15	28,435,376,758	28,435,376,758	—	—	—	100.0
合 計	現	16	116,798,628,869	116,516,070,597	1,468,438	—	281,089,834	99.8
	滞	17	1,355,685,685	556,676,829	92,310,864	—	706,697,992	41.1
	計	18	118,154,314,554	117,072,747,426	93,779,302	—	987,787,826	99.1

(イ) 調定額

種 別			年度	番号	村山総合支庁	最上総合支庁	置賜総合支庁	庄内総合支庁	本 庁	計	番号
					円	円	円	円	円	円	
平成28年度	計	1	52,589,717,019	3,901,190,387	11,963,039,927	19,011,104,934	23,470,853,007	110,935,905,274	1		
平成29年度	計	2	53,235,623,973	4,076,463,723	12,816,946,193	19,712,289,756	23,327,535,043	113,168,858,688	2		
平成30年度	計	3	52,592,061,865	4,176,993,076	13,235,003,860	20,008,174,269	22,986,884,851	112,999,117,921	3		
令和元年度	計	4	52,248,172,855	4,158,564,147	13,329,743,285	19,458,351,937	22,523,021,429	111,717,853,653	4		
令和2年度	計	5	49,824,319,509	4,201,432,815	13,183,189,389	19,104,432,377	25,716,610,445	112,029,984,535	5		
令和3年度	現滞計	6	51,924,965,234	4,187,922,298	12,866,119,898	19,384,244,681	28,435,376,758	116,798,628,869	6		
		7	825,858,850	115,102,657	203,224,253	211,499,925	—	1,355,685,685	7		
		8	52,750,824,084	4,303,024,955	13,069,344,151	19,595,744,606	28,435,376,758	118,154,314,554	8		
県民税	現滞計	9	18,643,690,151	1,913,233,416	5,928,604,318	7,906,813,356	1,755,995,144	36,148,336,385	9		
		10	533,904,115	60,920,997	161,368,253	196,796,181	—	952,989,546	10		
		11	19,177,594,266	1,974,154,413	6,089,972,571	8,103,609,537	1,755,995,144	37,101,325,931	11		
個人	現滞計	12	16,850,773,851	1,821,560,716	5,550,126,718	7,408,090,056	1,618,157,530	33,248,708,871	12		
		13	504,614,712	53,428,297	156,157,453	193,984,581	—	908,185,043	13		
法人	現滞計	14	17,355,388,563	1,874,989,013	5,706,284,171	7,602,074,637	1,618,157,530	34,156,893,914	14		
		15	1,792,916,300	91,672,700	378,477,600	498,723,300	—	2,761,789,900	15		
		16	29,289,403	7,492,700	5,210,800	2,811,600	—	44,804,503	16		
利子割	現滞計	17	1,822,205,703	99,165,400	383,688,400	501,534,900	—	2,806,594,403	17		
		18	—	—	—	—	137,837,614	137,837,614	18		
		19	—	—	—	—	—	—	19		
		20	—	—	—	—	137,837,614	137,837,614	20		
事業税	現滞計	21	16,588,386,000	878,998,800	3,412,361,000	4,648,521,000	—	25,528,266,800	21		
		22	245,419,928	48,134,260	13,812,843	10,474,844	—	317,841,875	22		
		23	16,833,805,928	927,133,060	3,426,173,843	4,658,995,844	—	25,846,108,675	23		
個人	現滞計	24	658,890,200	80,721,500	185,877,200	282,073,500	—	1,207,562,400	24		
		25	22,593,739	1,085,000	3,653,836	1,610,600	—	28,943,175	25		
		26	681,483,939	81,806,500	189,531,036	283,684,100	—	1,236,505,575	26		
法人	現滞計	27	15,929,495,800	798,277,300	3,226,483,800	4,366,447,500	—	24,320,704,400	27		
		28	222,826,189	47,049,260	10,159,007	8,864,244	—	288,898,700	28		
		29	16,152,321,989	845,326,560	3,236,642,807	4,375,311,744	—	24,609,603,100	29		
地方消費税	現滞計	30	—	—	—	—	25,555,678,072	25,555,678,072	30		
譲渡物	現滞計	31	—	—	—	—	24,469,099,972	24,469,099,972	31		
不動産取得	現滞計	32	—	—	—	—	1,086,578,100	1,086,578,100	32		
		33	1,158,950,400	121,988,400	344,965,300	448,075,500	—	2,073,979,600	33		
		34	16,936,793	831,700	18,946,458	3,360,900	—	40,075,851	34		
		35	1,175,887,193	122,820,100	363,911,758	451,436,400	—	2,114,055,451	35		
県たばこ税	現滞計	36	—	—	—	—	1,123,703,542	1,123,703,542	36		
		37	—	—	—	—	—	—	37		
		38	—	—	—	—	1,123,703,542	1,123,703,542	38		
ゴルフ場利用税	現滞計	39	64,474,050	14,568,600	11,144,750	34,308,700	—	124,496,100	39		
		40	—	2,178,400	—	—	—	2,178,400	40		
		41	64,474,050	16,747,000	11,144,750	34,308,700	—	126,674,500	41		
軽油引取税	現滞計	42	6,205,835,320	279,064,115	452,921,687	2,611,685,525	—	9,549,506,647	42		
		43	—	—	—	—	—	—	43		
		44	6,205,835,320	279,064,115	452,921,687	2,611,685,525	—	9,549,506,647	44		
自動車税	現滞計	45	9,206,479,900	960,897,100	2,636,707,500	3,705,598,500	—	16,509,683,000	45		
		46	9,871,033	1,194,900	3,002,200	490,600	—	14,558,733	46		
		47	9,216,350,933	962,092,000	2,639,709,700	3,706,089,100	—	16,524,241,733	47		
環境性能割	現滞計	48	590,746,900	—	—	151,942,000	—	742,688,900	48		
		49	—	—	—	—	—	—	49		
		50	590,746,900	—	—	151,942,000	—	742,688,900	50		
種別割	現滞計	51	8,615,733,000	960,897,100	2,636,707,500	3,553,656,500	—	15,766,994,100	51		
		52	9,871,033	1,194,900	3,002,200	490,600	—	14,558,733	52		
		53	8,625,604,033	962,092,000	2,639,709,700	3,554,147,100	—	15,781,552,833	53		
鉱区税	現滞計	54	418,400	421,600	636,400	812,400	—	2,288,800	54		
		55	—	—	—	—	—	—	55		
		56	418,400	421,600	636,400	812,400	—	2,288,800	56		
狩猟税	現滞計	57	2,512,900	131,700	1,064,300	727,200	—	4,436,100	57		
		58	—	—	—	—	—	—	58		
		59	2,512,900	131,700	1,064,300	727,200	—	4,436,100	59		
産業廃棄物税	現滞計	60	53,874,113	18,559,967	77,637,343	27,252,300	—	177,323,723	60		
		61	—	—	—	—	—	—	61		
		62	53,874,113	18,559,967	77,637,343	27,252,300	—	177,323,723	62		
旧法による税	現滞計	63	344,000	58,600	77,300	450,200	—	930,100	63		
		64	19,726,981	1,842,400	6,094,499	377,400	—	28,041,280	64		
		65	20,070,981	1,901,000	6,171,799	827,600	—	28,971,380	65		
自動車取得税	現滞計	66	—	—	—	—	—	—	66		
		67	—	—	—	—	—	—	67		
		68	—	—	—	—	—	—	68		
軽油引取税	現滞計	69	—	—	—	—	—	—	69		
		70	—	—	—	—	—	—	70		
		71	—	—	—	—	—	—	71		
自動車税	現滞計	72	344,000	58,600	77,300	450,200	—	930,100	72		
		73	19,726,981	1,842,400	6,094,499	377,400	—	28,041,280	73		
		74	20,070,981	1,901,000	6,171,799	827,600	—	28,971,380	74		

(ロ) 収入済額

種 別	年 度	番 号	村山総合支庁	最上総合支庁	置賜総合支庁	庄内総合支庁	本 庁	計	番 号
			円	円	円	円	円	円	
平成28年度	計	1	51,740,948,848	3,797,900,864	11,678,225,939	18,674,857,628	23,470,853,007	109,362,786,286	1
平成29年度	計	2	52,443,456,704	3,973,716,827	12,563,084,240	19,449,199,251	23,327,535,043	111,756,992,065	2
平成30年度	計	3	51,872,014,227	4,081,510,328	12,990,946,018	19,751,036,553	22,986,884,851	111,682,391,977	3
令和元年度	計	4	51,549,741,590	4,080,154,434	13,077,832,120	19,203,614,665	22,523,021,429	110,434,364,238	4
令和2年度	計	5	48,725,925,073	4,074,369,951	12,950,014,538	18,872,052,751	25,716,610,445	110,338,972,758	5
令和3年度	現滞計	6	51,774,418,105	4,172,821,103	12,822,285,886	19,311,168,745	28,435,376,758	116,516,070,597	6
		7	364,971,769	71,198,288	52,878,656	67,628,116	—	556,676,829	7
		8	52,139,389,874	4,244,019,391	12,875,164,542	19,378,796,861	28,435,376,758	117,072,747,426	8
県民税	現滞計	9	18,524,085,427	1,902,022,469	5,890,394,417	7,836,031,861	1,755,995,144	35,908,529,318	9
		10	125,205,517	20,406,523	38,306,560	54,028,911	—	237,947,511	10
		11	18,649,290,944	1,922,428,992	5,928,700,977	7,890,060,772	1,755,995,144	36,146,476,829	11
個人	現滞計	12	16,734,882,568	1,810,563,169	5,512,732,607	7,337,537,581	1,618,157,530	33,013,873,455	12
		13	100,249,308	14,212,623	35,728,389	51,935,811	—	202,126,131	13
		14	16,835,131,876	1,824,775,792	5,548,460,996	7,389,473,392	1,618,157,530	33,215,999,586	14
法人	現滞計	15	1,789,202,859	91,459,300	377,661,810	498,494,280	—	2,756,818,249	15
		16	24,956,209	6,193,900	2,578,171	2,093,100	—	35,821,380	16
		17	1,814,159,068	97,653,200	380,239,981	500,587,380	—	2,792,639,629	17
利子割	現滞計	18	—	—	—	—	137,837,614	137,837,614	18
		19	—	—	—	—	—	—	19
		20	—	—	—	—	137,837,614	137,837,614	20
事業税	現滞計	21	16,576,464,946	878,521,699	3,411,097,800	4,647,909,521	—	25,513,993,966	21
		22	219,529,509	47,271,765	9,327,785	9,925,705	—	286,054,764	22
		23	16,795,994,455	925,793,464	3,420,425,585	4,657,835,226	—	25,800,048,730	23
個人	現滞計	24	654,191,463	80,334,700	184,907,200	282,072,300	—	1,201,505,663	24
		25	4,589,175	238,200	1,661,300	1,135,000	—	7,623,675	25
		26	658,780,638	80,572,900	186,568,500	283,207,300	—	1,209,129,338	26
法人	現滞計	27	15,922,273,483	798,186,999	3,226,190,600	4,365,837,221	—	24,312,488,303	27
		28	214,940,334	47,033,565	7,666,485	8,790,705	—	278,431,089	28
		29	16,137,213,817	845,220,564	3,233,857,085	4,374,627,926	—	24,590,919,392	29
地方消費税	現滞計	30	—	—	—	—	25,555,678,072	25,555,678,072	30
譲渡物	現滞計	31	—	—	—	—	24,469,099,972	24,469,099,972	31
不動産取得	現滞計	32	—	—	—	—	1,086,578,100	1,086,578,100	32
		33	1,151,746,850	119,999,000	342,917,280	447,199,724	—	2,061,862,854	33
		34	12,423,956	501,000	3,010,200	3,340,900	—	19,276,056	34
		35	1,164,170,806	120,500,000	345,927,480	450,540,624	—	2,081,138,910	35
県たばこ税	現滞計	36	—	—	—	—	1,123,703,542	1,123,703,542	36
		37	—	—	—	—	—	—	37
		38	—	—	—	—	1,123,703,542	1,123,703,542	38
ゴルフ場利用	現滞計	39	64,474,050	14,568,600	11,144,750	34,308,700	—	124,496,100	39
		40	—	2,178,400	—	—	—	2,178,400	40
		41	64,474,050	16,747,000	11,144,750	34,308,700	—	126,674,500	41
軽油引取	現滞計	42	6,205,835,320	279,064,115	452,921,687	2,611,685,525	—	9,549,506,647	42
		43	—	—	—	—	—	—	43
		44	6,205,835,320	279,064,115	452,921,687	2,611,685,525	—	9,549,506,647	44
自動車	現滞計	45	9,194,662,099	959,473,353	2,634,394,609	3,704,791,314	—	16,493,321,375	45
		46	5,393,999	637,300	1,411,921	289,900	—	7,733,120	46
		47	9,200,056,098	960,110,653	2,635,806,530	3,705,081,214	—	16,501,054,495	47
環境性能割	現滞計	48	590,746,900	—	—	151,942,000	—	742,688,900	48
		49	—	—	—	—	—	—	49
		50	590,746,900	—	—	151,942,000	—	742,688,900	50
種別割	現滞計	51	8,603,915,199	959,473,353	2,634,394,609	3,552,849,314	—	15,750,632,475	51
		52	5,393,999	637,300	1,411,921	289,900	—	7,733,120	52
		53	8,609,309,198	960,110,653	2,635,806,530	3,553,139,214	—	15,758,365,595	53
鉱区	現滞計	54	418,400	421,600	636,400	812,400	—	2,288,800	54
		55	—	—	—	—	—	—	55
		56	418,400	421,600	636,400	812,400	—	2,288,800	56
狩猟	現滞計	57	2,512,900	131,700	1,064,300	727,200	—	4,436,100	57
		58	—	—	—	—	—	—	58
		59	2,512,900	131,700	1,064,300	727,200	—	4,436,100	59
産業廃棄物	現滞計	60	53,874,113	18,559,967	77,637,343	27,252,300	—	177,323,723	60
		61	—	—	—	—	—	—	61
		62	53,874,113	18,559,967	77,637,343	27,252,300	—	177,323,723	62
旧法による	現滞計	63	344,000	58,600	77,300	450,200	—	930,100	63
		64	2,418,788	203,300	822,190	42,700	—	3,486,978	64
		65	2,762,788	261,900	899,490	492,900	—	4,417,078	65
自動車取得	現滞計	66	—	—	—	—	—	—	66
		67	—	—	—	—	—	—	67
		68	—	—	—	—	—	—	68
軽油引取	現滞計	69	—	—	—	—	—	—	69
		70	—	—	—	—	—	—	70
		71	—	—	—	—	—	—	71
自動車	現滞計	72	344,000	58,600	77,300	450,200	—	930,100	72
		73	2,418,788	203,300	822,190	42,700	—	3,486,978	73
		74	2,762,788	261,900	899,490	492,900	—	4,417,078	74

(ハ) 収入未済額

種 別	年度	番号	村山総合支庁	最上総合支庁	置賜総合支庁	庄内総合支庁	本 庁	計	番号
			円	円	円	円	円	円	
平成28年度	計	1	749,305,706	94,426,789	254,863,732	284,411,983	—	1,383,008,210	1
平成29年度	計	2	708,955,695	94,074,038	229,606,465	234,484,788	—	1,267,120,986	2
平成30年度	計	3	669,059,371	84,241,179	231,484,579	232,935,241	—	1,217,720,370	3
令和元年度	計	4	655,434,803	72,890,156	222,745,826	235,449,018	—	1,186,519,803	4
令和2年度	計	5	1,052,081,965	117,681,419	210,561,491	216,275,618	—	1,596,600,493	5
令和3年度	現滞計	6	149,879,791	14,958,341	43,519,897	72,731,805	—	281,089,834	6
		7	409,372,819	37,187,379	134,984,673	125,153,121	—	706,697,992	7
		8	559,252,610	52,145,720	178,504,570	197,884,926	—	987,787,826	8
県民税	現滞計	9	118,976,986	11,160,893	37,895,786	70,774,764	—	238,808,429	9
		10	374,163,459	34,580,984	108,824,868	124,048,582	—	641,617,893	10
		11	493,140,445	45,741,877	146,720,654	194,823,346	—	880,426,322	11
個人	現滞計	12	115,263,545	10,947,493	37,193,297	70,545,744	—	233,950,079	12
		13	371,066,369	33,476,184	106,391,468	123,655,082	—	634,589,103	13
		14	486,329,914	44,423,677	143,584,765	194,200,826	—	868,539,182	14
法人	現滞計	15	3,713,441	213,400	702,489	229,020	—	4,858,350	15
		16	3,097,090	1,104,800	2,433,400	393,500	—	7,028,790	16
		17	6,810,531	1,318,200	3,135,889	622,520	—	11,887,140	17
利子割	現滞計	18	—	—	—	—	—	—	18
		19	—	—	—	—	—	—	19
		20	—	—	—	—	—	—	20
事業税	現滞計	21	11,921,054	476,801	1,263,200	610,279	—	14,271,334	21
		22	16,393,019	689,495	4,467,181	549,139	—	22,098,834	22
		23	28,314,073	1,166,296	5,730,381	1,159,418	—	36,370,168	23
個人	現滞計	24	4,698,737	386,500	970,000	—	—	6,055,237	24
		25	9,306,464	673,800	1,982,536	475,600	—	12,438,400	25
		26	14,005,201	1,060,300	2,952,536	475,600	—	18,493,637	26
法人	現滞計	27	7,222,317	90,301	293,200	610,279	—	8,216,097	27
		28	7,086,555	15,695	2,484,645	73,539	—	9,660,434	28
		29	14,308,872	105,996	2,777,845	683,818	—	17,876,531	29
地方消費税	現滞計	30	—	—	—	—	—	—	30
譲渡物	現滞計	31	—	—	—	—	—	—	31
取得	現滞計	32	—	—	—	—	—	—	32
不動産	現滞計	33	7,203,550	1,989,400	2,048,020	875,776	—	12,116,746	33
		34	3,691,139	274,800	15,782,558	20,000	—	19,768,497	34
		35	10,894,689	2,264,200	17,830,578	895,776	—	31,885,243	35
県たばこ税	現滞計	36	—	—	—	—	—	—	36
		37	—	—	—	—	—	—	37
		38	—	—	—	—	—	—	38
ゴルフ場利用税	現滞計	39	—	—	—	—	—	—	39
		40	—	—	—	—	—	—	40
		41	—	—	—	—	—	—	41
軽油引取税	現滞計	42	—	—	—	—	—	—	42
		43	—	—	—	—	—	—	43
		44	—	—	—	—	—	—	44
自動車税	現滞計	45	11,778,201	1,331,247	2,312,891	470,986	—	15,893,325	45
		46	4,364,734	523,100	1,569,079	200,700	—	6,657,613	46
		47	16,142,935	1,854,347	3,881,970	671,686	—	22,550,938	47
環境性能割	現滞計	48	—	—	—	—	—	—	48
		49	—	—	—	—	—	—	49
		50	—	—	—	—	—	—	50
種別割	現滞計	51	11,778,201	1,331,247	2,312,891	470,986	—	15,893,325	51
		52	4,364,734	523,100	1,569,079	200,700	—	6,657,613	52
		53	16,142,935	1,854,347	3,881,970	671,686	—	22,550,938	53
鉱区税	現滞計	54	—	—	—	—	—	—	54
		55	—	—	—	—	—	—	55
		56	—	—	—	—	—	—	56
狩猟税	現滞計	57	—	—	—	—	—	—	57
		58	—	—	—	—	—	—	58
		59	—	—	—	—	—	—	59
産業廃棄物税	現滞計	60	—	—	—	—	—	—	60
		61	—	—	—	—	—	—	61
		62	—	—	—	—	—	—	62
旧法による税	現滞計	63	—	—	—	—	—	—	63
		64	10,760,468	1,119,000	4,340,987	334,700	—	16,555,155	64
		65	10,760,468	1,119,000	4,340,987	334,700	—	16,555,155	65
自動車取得税	現滞計	66	—	—	—	—	—	—	66
		67	—	—	—	—	—	—	67
		68	—	—	—	—	—	—	68
軽油引取税	現滞計	69	—	—	—	—	—	—	69
		70	—	—	—	—	—	—	70
		71	—	—	—	—	—	—	71
自動車税	現滞計	72	—	—	—	—	—	—	72
		73	10,760,468	1,119,000	4,340,987	334,700	—	16,555,155	73
		74	10,760,468	1,119,000	4,340,987	334,700	—	16,555,155	74

(二) 不納欠損額

種 別	年度	番号	村山総合支庁	最上総合支庁	置賜総合支庁	庄内総合支庁	本 庁	計
			円	円	円	円	円	円
平成28年度	計	1	99,462,465	8,862,734	29,950,256	51,835,323	—	190,110,778
平成29年度	計	2	83,211,574	8,672,858	24,255,488	28,605,717	—	144,745,637
平成30年度	計	3	50,988,267	11,241,569	12,573,263	24,202,475	—	99,005,574
令和元年度	計	4	42,996,462	5,519,557	29,165,339	19,288,254	—	96,969,612
令和2年度	計	5	46,312,471	9,381,445	22,613,360	16,104,008	—	94,411,284
令和3年度	計	6	52,181,600	6,859,844	15,675,039	19,062,819	—	93,779,302
県民	税	7	35,162,877	5,983,544	14,550,940	18,725,419	—	74,422,780
個人	人	8	33,926,773	5,789,544	14,238,410	18,400,419	—	72,355,146
法利	人	9	1,236,104	194,000	312,530	325,000	—	2,067,634
子	割	10	—	—	—	—	—	—
事業	税	11	9,497,400	173,300	17,877	1,200	—	9,689,777
個人	人	12	8,698,100	173,300	10,000	1,200	—	8,882,600
法	人	13	799,300	—	7,877	—	—	807,177
地方消費	税	14	—	—	—	—	—	—
譲渡	割	15	—	—	—	—	—	—
貨物	割	16	—	—	—	—	—	—
不動産取得	税	17	821,698	55,900	153,700	—	—	1,031,298
たばこ	税	18	—	—	—	—	—	—
ゴルフ	税	19	—	—	—	—	—	—
軽油	税	20	—	—	—	—	—	—
自動車	税	21	151,900	127,000	21,200	336,200	—	636,300
環境	割	22	—	—	—	—	—	—
性能	割	23	151,900	127,000	21,200	336,200	—	636,300
種別	割	23	—	—	—	—	—	—
鉱産区	税	24	—	—	—	—	—	—
業廃棄物	税	25	—	—	—	—	—	—
旧法による	税	26	6,547,725	520,100	931,322	—	—	7,999,147
自動車取得	税	27	—	—	—	—	—	—
軽油	税	28	—	—	—	—	—	—
自動車	税	29	6,547,725	520,100	931,322	—	—	7,999,147

(ホ) 過誤納額

種 別	年度	番号	村山総合支庁	最上総合支庁	置賜総合支庁	庄内総合支庁	本 庁	計
			円	円	円	円	円	円
平成28年度	計	1	—	—	—	—	—	—
平成29年度	計	2	—	—	—	—	—	—
平成30年度	計	3	—	—	—	—	—	—
令和元年度	計	4	—	—	—	—	—	—
令和2年度	計	5	—	—	—	—	—	—
令和3年度	計	6	—	—	—	—	—	—
県民	税	7	—	—	—	—	—	—
個人	人	8	—	—	—	—	—	—
法利	人	9	—	—	—	—	—	—
子	割	10	—	—	—	—	—	—
事業	税	11	—	—	—	—	—	—
個人	人	12	—	—	—	—	—	—
法	人	13	—	—	—	—	—	—
地方消費	税	14	—	—	—	—	—	—
譲渡	割	15	—	—	—	—	—	—
貨物	割	16	—	—	—	—	—	—
不動産取得	税	17	—	—	—	—	—	—
たばこ	税	18	—	—	—	—	—	—
ゴルフ	税	19	—	—	—	—	—	—
軽油	税	20	—	—	—	—	—	—
自動車	税	21	—	—	—	—	—	—
環境	割	22	—	—	—	—	—	—
性能	割	23	—	—	—	—	—	—
種別	割	23	—	—	—	—	—	—
鉱産区	税	24	—	—	—	—	—	—
業廃棄物	税	25	—	—	—	—	—	—
旧法による	税	26	—	—	—	—	—	—
自動車取得	税	27	—	—	—	—	—	—
軽油	税	28	—	—	—	—	—	—
自動車	税	29	—	—	—	—	—	—

(へ) 収入歩合

種 別	年度	番号	村山総合支庁	最上総合支庁	置賜総合支庁	庄内総合支庁	本 庁	計
			%	%	%	%	%	%
平成28年度	計	1	98.4	97.4	97.6	98.2	100.0	98.6
平成29年度	計	2	98.5	97.5	98.0	98.7	100.0	98.8
平成30年度	計	3	98.6	97.7	98.2	98.7	100.0	98.8
令和元年度	計	4	98.7	98.1	98.1	98.7	100.0	98.9
令和2年度	計	5	97.8	97.0	98.2	98.8	100.0	98.5
令和3年度	現	6	99.7	99.6	99.7	99.6	100.0	99.8
	滞	7	44.2	61.9	26.0	32.0	—	41.1
	計	8	98.8	98.6	98.5	98.9	100.0	99.1
県民税	現	9	99.4	99.4	99.4	99.1	100.0	99.3
	滞	10	23.5	33.5	23.7	27.5	—	25.0
	計	11	97.2	97.4	97.4	97.4	100.0	97.4
個人	現	12	99.3	99.4	99.3	99.0	100.0	99.3
	滞	13	19.9	26.6	22.9	26.8	—	22.3
	計	14	97.0	97.3	97.2	97.2	100.0	97.2
法人	現	15	99.8	99.8	99.8	99.9	—	99.8
	滞	16	85.2	82.7	49.5	74.4	—	80.0
	計	17	99.6	98.5	99.1	99.8	—	99.5
利子割	現	18	—	—	—	—	100.0	100.0
	滞	19	—	—	—	—	—	—
	計	20	—	—	—	—	100.0	100.0
事業税	現	21	99.9	99.9	99.9	99.9	—	99.9
	滞	22	89.5	98.2	67.5	94.8	—	90.0
	計	23	99.8	99.9	99.8	99.9	—	99.8
個人	現	24	99.3	99.5	99.5	99.9	—	99.5
	滞	25	20.3	22.0	45.5	70.5	—	26.3
	計	26	96.7	98.5	98.4	99.8	—	97.8
法人	現	27	99.9	99.9	99.9	99.9	—	99.9
	滞	28	96.5	99.9	75.5	99.2	—	96.4
	計	29	99.9	99.9	99.9	99.9	—	99.9
地方消費税	計	30	—	—	—	—	100.0	100.0
譲渡	現	31	—	—	—	—	100.0	100.0
貨物	現	32	—	—	—	—	100.0	100.0
取得	現	33	99.4	98.4	99.4	99.8	—	99.4
不動産	滞	34	73.4	60.2	15.9	99.4	—	48.1
	計	35	99.0	98.1	95.1	99.8	—	98.4
県たばこ税	現	36	—	—	—	—	100.0	100.0
	滞	37	—	—	—	—	—	—
	計	38	—	—	—	—	100.0	100.0
ゴルフ場利用税	現	39	100.0	100.0	100.0	100.0	—	100.0
	滞	40	—	—	—	—	—	—
	計	41	100.0	100.0	100.0	100.0	—	100.0
軽油引取税	現	42	100.0	100.0	100.0	100.0	—	100.0
	滞	43	—	—	—	—	—	—
	計	44	100.0	100.0	100.0	100.0	—	100.0
自動車税	現	45	99.9	99.9	99.9	99.9	—	99.9
	滞	46	54.6	53.3	47.0	59.1	—	53.1
	計	47	99.8	99.8	99.9	99.9	—	99.9
環境性能割	現	48	100.0	—	—	100.0	—	100.0
	滞	49	—	—	—	—	—	—
	計	50	100.0	—	—	100.0	—	100.0
種別割	現	51	99.9	99.9	99.9	99.9	—	99.9
	滞	52	54.6	53.3	47.0	59.1	—	53.1
	計	53	99.8	99.8	99.9	99.9	—	99.9
鉱区税	現	54	100.0	100.0	100.0	100.0	—	100.0
	滞	55	—	—	—	—	—	—
	計	56	100.0	100.0	100.0	100.0	—	100.0
狩猟税	現	57	100.0	100.0	100.0	100.0	—	100.0
	滞	58	—	—	—	—	—	—
	計	59	100.0	100.0	100.0	100.0	—	100.0
産業廃棄物税	現	60	100.0	100.0	100.0	100.0	—	100.0
	滞	61	—	—	—	—	—	—
	計	62	100.0	100.0	100.0	100.0	—	100.0
旧法による税	現	63	100.0	100.0	100.0	100.0	—	100.0
	滞	64	12.3	11.0	13.5	11.3	—	12.4
	計	65	13.8	13.8	14.6	59.6	—	15.2
自動車取得税	現	66	—	—	—	—	—	—
	滞	67	—	—	—	—	—	—
	計	68	—	—	—	—	—	—
軽油引取税	現	69	—	—	—	—	—	—
	滞	70	—	—	—	—	—	—
	計	71	—	—	—	—	—	—
自動車税	現	72	100.0	100.0	100.0	100.0	—	100.0
	滞	73	12.3	11.0	13.5	11.3	—	12.4
	計	74	13.8	13.8	14.6	59.6	—	15.2

月別調定額

種 別	区 分	番号	3年					
			4 月	5 月	6 月	7 月	8 月	9 月
平成 28 年 度	当月分	1	円	円	円	円	円	円
	累 計	2	26,757,933,956	6,835,135,434	30,532,583,179	13,927,868,960	3,682,991,421	3,007,411,533
平成 29 年 度	当月分	3	26,579,241,006	7,330,726,642	30,768,998,589	13,622,173,733	4,209,139,962	4,227,621,923
	累 計	4	26,579,241,006	33,909,967,648	64,678,966,237	78,301,139,970	82,510,279,932	86,737,901,855
平成 30 年 度	当月分	5	26,512,837,377	7,044,646,850	31,045,126,473	14,238,909,660	4,170,347,203	4,341,902,277
	累 計	6	26,512,837,377	33,557,484,227	64,602,610,700	78,841,520,360	83,011,867,563	87,353,769,840
令和 元 年 度	当月分	7	26,460,088,889	7,162,807,044	31,732,820,761	13,658,437,581	4,045,250,376	4,178,300,122
	累 計	8	26,460,088,889	33,622,895,933	65,355,716,694	79,014,154,275	83,059,404,651	87,237,704,773
令和 2 年 度	当月分	9	25,689,013,842	7,499,048,783	29,956,331,586	14,857,339,602	4,393,465,390	3,990,511,948
	累 計	10	25,689,013,842	33,188,062,625	63,144,394,211	78,001,733,813	82,395,199,203	86,385,711,151
令和 3 年 度	当月分	11	25,492,219,296	8,015,040,849	32,198,869,468	14,334,036,529	5,026,322,747	3,578,383,302
	累 計	12	25,492,219,296	33,507,260,145	65,706,129,613	80,040,166,142	85,066,488,889	88,644,872,191
○現年課税分								
県 民 税	当月分	13	4,308,656,181	3,079,436,833	23,306,447,668	6,178,266,870	246,581,547	200,823,514
	累 計	14	4,308,656,181	7,388,093,014	30,694,540,682	36,872,807,552	37,119,389,099	37,320,212,613
均等割及び所得割	当月分	15	4,163,977,072	2,797,134,331	22,642,846,119	5,767,463,327	47,539,112	37,352,525
	累 計	16	4,163,977,072	6,961,111,403	29,603,957,522	35,371,420,849	35,418,959,961	35,456,312,486
配 当 割	当月分	17	12,188,078	3,640,756	7,942,751	97,156,514	3,273,514	5,320,085
	累 計	18	12,188,078	15,828,834	23,771,585	120,928,099	124,201,613	129,521,698
株式等譲渡所得割	当月分	19	1,384,147	952,442	1,367,653	2,002,370	883,647	3,249,075
	累 計	20	1,384,147	2,336,589	3,704,242	5,706,612	6,590,259	9,839,334
法 人	当月分	21	113,456,200	263,233,800	641,217,900	294,735,200	184,070,800	143,579,700
	累 計	22	113,456,200	376,690,000	1,017,907,900	1,312,643,100	1,496,713,900	1,640,293,600
利 子 割	当月分	23	17,650,684	14,475,504	13,073,245	16,909,459	10,814,474	11,322,129
	累 計	24	17,650,684	32,126,188	45,199,433	62,108,892	72,923,366	84,245,495
事 業 税	当月分	25	695,209,000	2,122,034,700	5,703,439,900	2,414,217,200	2,911,176,300	1,129,417,800
	累 計	26	695,209,000	2,817,243,700	8,520,683,600	10,934,900,800	13,846,077,100	14,975,494,900
個 人	当月分	27	7,040,900	7,970,800	1,105,900	1,063,000	1,141,381,200	5,264,200
	累 計	28	7,040,900	15,011,700	16,117,600	17,180,600	1,158,561,800	1,163,826,000
法 人	当月分	29	688,168,100	2,114,063,900	5,702,334,000	2,413,154,200	1,769,795,100	1,124,153,600
	累 計	30	688,168,100	2,802,232,000	8,504,566,000	10,917,720,200	12,687,515,300	13,811,668,900
地 方 消 費 税	当月分	31	2,103,522,038	1,774,220,673	1,808,774,788	4,651,240,227	855,997,059	1,268,179,526
	累 計	32	2,103,522,038	3,877,742,711	5,686,517,499	10,337,757,726	11,193,754,785	12,461,934,311
譲 渡 割	当月分	33	2,040,351,638	1,669,907,473	1,727,865,488	4,591,481,227	739,525,759	1,198,477,426
	累 計	34	2,040,351,638	3,710,259,111	5,438,124,599	10,029,605,826	10,769,131,585	11,967,609,011
貨 物 割	当月分	35	63,170,400	104,313,200	80,909,300	59,759,000	116,471,300	69,702,100
	累 計	36	63,170,400	167,483,600	248,392,900	308,151,900	424,623,200	494,325,300
不 動 産 取 得 税	当月分	37	253,974,700	183,448,400	437,534,600	127,069,700	83,050,100	102,157,900
	累 計	38	253,974,700	437,423,100	874,957,700	1,002,027,400	1,085,077,500	1,187,235,400
県 た ば こ 税	当月分	39	92,008,010	90,387,247	90,086,266	94,380,540	96,403,547	92,788,646
	累 計	40	92,008,010	182,395,257	272,481,523	366,862,063	463,265,610	556,054,256
ゴ ル フ 場 利 用 税	当月分	41	2,676,350	10,424,100	15,978,300	15,382,150	15,756,000	15,457,350
	累 計	42	2,676,350	13,100,450	29,078,750	44,460,900	60,216,900	75,674,250
軽 油 引 取 税	当月分	43	791,026,981	726,386,425	670,155,101	778,769,953	781,168,442	729,547,846
	累 計	44	791,026,981	1,517,413,406	2,187,568,507	2,966,338,460	3,747,506,902	4,477,054,748
自 動 車 税	当月分	45	16,433,569,300	26,479,000	△ 438,574,200	36,329,600	36,700,100	39,722,500
	累 計	46	16,433,569,300	16,460,048,300	16,021,474,100	16,057,803,700	16,094,503,800	16,134,226,300
環 境 性 能 割	当月分	47	55,075,900	52,330,100	67,666,800	58,893,000	50,052,100	53,888,900
	累 計	48	55,075,900	107,406,000	175,072,800	233,965,800	284,017,900	337,906,800
種 別 割	当月分	49	16,378,493,400	△ 25,851,100	△ 506,241,000	△ 22,563,400	△ 13,352,000	△ 14,166,400
	累 計	50	16,378,493,400	16,352,642,300	15,846,401,300	15,823,837,900	15,810,485,900	15,796,319,500
鉱 区 税	当月分	51	636,400	1,652,400	—	—	—	—
	累 計	52	636,400	2,288,800	2,288,800	2,288,800	2,288,800	2,288,800
狩 猟 税	当月分	53	—	—	—	—	—	429,000
	累 計	54	—	—	—	—	—	429,000
産 業 廃 棄 物 税	当月分	55	56,893,598	361,098	—	44,663,547	2,480	—
	累 計	56	56,893,598	57,254,696	57,254,696	101,918,243	101,920,723	101,920,723
旧 法 に よ る 税	当月分	57	117,200	25,200	60,500	30,200	—	190,700
	累 計	58	117,200	142,400	202,900	233,100	233,100	423,800
○滞納繰越分								
滞 納 繰 越 分	当月分	59	753,929,538	184,773	604,966,545	△ 6,313,458	△ 512,828	△ 331,480
	累 計	60	753,929,538	754,114,311	1,359,080,856	1,352,767,398	1,352,254,570	1,351,923,090

10 月	11 月	12 月	4 年			3 月	4 月	5 月	番号
			1 月	2 月					
5,004,858,960	8,463,258,177	3,984,730,321	4,984,689,894	2,739,611,363	4,974,194,163	△ 3,959,362,087	—	1	
89,748,783,443	98,212,041,620	102,196,771,941	107,181,461,835	109,921,073,198	114,895,267,361	110,935,905,274	110,935,905,274	2	
4,374,222,177	8,601,995,859	4,549,230,562	5,656,765,766	2,938,975,153	4,308,387,080	△ 3,998,619,764	—	3	
91,112,124,032	99,714,119,891	104,263,350,453	109,920,116,219	112,859,091,372	117,167,478,452	113,168,858,688	113,168,858,688	4	
4,224,191,338	8,407,663,954	4,716,626,306	5,257,640,143	2,706,493,791	4,405,994,962	△ 4,073,262,413	—	5	
91,577,961,178	99,985,625,132	104,702,251,438	109,959,891,581	112,666,385,372	117,072,380,334	112,999,117,921	112,999,117,921	6	
3,623,412,870	8,751,254,568	4,705,200,558	4,412,170,087	3,266,762,311	3,832,211,872	△ 4,110,863,386	—	7	
90,861,117,643	99,612,372,211	104,317,572,769	108,729,742,856	111,996,505,167	115,828,717,039	111,717,853,653	111,717,853,653	8	
4,539,698,186	7,873,339,048	4,235,087,416	6,219,517,705	2,897,359,296	4,028,776,067	△ 4,149,750,550	246,216	9	
90,925,409,337	98,798,748,385	103,033,835,801	109,253,353,506	112,150,712,802	116,179,488,869	112,029,738,319	112,029,984,535	10	
5,461,085,630	8,262,961,053	4,666,653,286	7,026,946,546	3,446,176,949	4,683,525,598	△ 4,037,906,699	—	11	
94,105,957,821	102,368,918,874	107,035,572,160	114,062,518,706	117,508,695,655	122,192,221,253	118,154,314,554	118,154,314,554	12	
146,589,314	504,141,370	258,047,792	1,555,565,131	158,202,067	243,010,696	△ 4,037,432,598	—	13	
37,466,801,927	37,970,943,297	38,228,991,089	39,784,556,220	39,942,758,287	40,185,768,983	36,148,336,385	36,148,336,385	14	
26,123,144	33,568,472	33,470,571	50,120,971	32,779,140	35,609,155	△ 4,037,432,598	—	15	
35,482,435,630	35,516,004,102	35,549,474,673	35,549,474,673	35,632,374,784	35,667,983,939	31,630,551,341	31,630,551,341	16	
10,080,617	4,241,075	26,282,773	532,130,425	2,527,712	1,675,313	—	—	17	
139,602,315	143,843,390	170,126,163	702,256,588	704,784,300	706,459,613	706,459,613	706,459,613	18	
1,828,535	2,483,718	1,859,945	895,113,428	309,039	263,918	—	—	19	
11,667,869	14,151,587	16,011,532	911,124,960	911,433,999	911,697,917	911,697,917	911,697,917	20	
97,628,800	456,462,800	188,992,100	65,993,900	114,947,100	197,471,600	—	—	21	
1,737,922,400	2,194,385,200	2,383,377,300	2,449,371,200	2,564,318,300	2,761,789,900	2,761,789,900	2,761,789,900	22	
10,928,218	7,385,305	7,442,403	12,206,407	7,639,076	7,990,710	—	—	23	
95,173,713	102,559,018	110,001,421	122,207,828	129,846,904	137,837,614	137,837,614	137,837,614	24	
748,333,500	4,937,791,100	1,970,467,800	687,242,000	802,399,900	1,406,537,600	—	—	25	
15,723,828,400	20,661,619,500	22,632,087,300	23,319,329,300	24,121,729,200	25,528,266,800	25,528,266,800	25,528,266,800	26	
25,322,200	2,856,900	7,598,900	4,493,800	3,489,000	△ 24,400	—	—	27	
1,189,148,200	1,192,005,100	1,199,604,000	1,204,097,800	1,207,586,800	1,207,562,400	1,207,562,400	1,207,562,400	28	
723,011,300	4,934,934,200	1,962,868,900	682,748,200	798,910,900	1,406,562,000	—	—	29	
14,534,680,200	19,469,614,400	21,432,483,300	22,115,231,500	22,914,142,400	24,320,704,400	24,320,704,400	24,320,704,400	30	
3,463,049,698	1,762,304,719	1,321,091,968	3,452,367,274	1,142,187,659	1,952,742,443	—	—	31	
15,924,984,009	17,687,288,728	19,008,380,696	22,460,747,970	23,602,935,629	25,555,678,072	25,555,678,072	25,555,678,072	32	
3,385,609,298	1,658,210,919	1,253,689,268	3,338,990,074	1,044,803,959	1,820,187,443	—	—	33	
15,353,218,309	17,011,429,228	18,265,118,496	21,604,108,570	22,648,912,529	24,469,099,972	24,469,099,972	24,469,099,972	34	
77,440,400	104,093,800	67,402,700	113,377,200	97,383,700	132,555,000	—	—	35	
571,765,700	675,859,500	743,262,200	856,639,400	954,023,100	1,086,578,100	1,086,578,100	1,086,578,100	36	
103,811,500	110,157,700	168,167,500	215,594,600	281,707,700	7,305,200	—	—	37	
1,291,046,900	1,401,204,600	1,569,372,100	1,784,966,700	2,066,674,400	2,073,979,600	2,073,979,600	2,073,979,600	38	
116,880,149	81,325,812	92,508,831	102,146,474	89,452,319	85,335,701	—	—	39	
672,934,405	754,260,217	846,769,048	948,915,522	1,038,367,841	1,123,703,542	1,123,703,542	1,123,703,542	40	
17,249,150	18,233,050	11,771,800	1,643,250	△ 75,400	—	—	—	41	
92,923,400	111,156,450	122,928,250	124,571,500	124,496,100	124,496,100	124,496,100	124,496,100	42	
791,546,640	805,882,507	796,003,915	923,457,880	893,205,276	862,355,681	—	—	43	
5,268,601,388	6,074,483,895	6,870,487,810	7,793,945,690	8,687,150,966	9,549,506,647	9,549,506,647	9,549,506,647	44	
32,802,100	42,738,000	48,538,100	51,086,300	70,383,100	129,909,100	—	—	45	
16,167,028,400	16,209,766,400	16,258,304,500	16,309,390,800	16,379,773,900	16,509,683,000	16,509,683,000	16,509,683,000	46	
44,434,600	50,082,300	55,042,900	54,533,800	71,037,100	129,651,400	—	—	47	
382,341,400	432,423,700	487,466,600	542,000,400	613,037,500	742,688,900	742,688,900	742,688,900	48	
△ 11,632,500	△ 7,344,300	△ 6,504,800	△ 3,447,500	△ 654,000	257,700	—	—	49	
15,784,687,000	15,777,342,700	15,770,837,900	15,767,390,400	15,766,736,400	15,766,994,100	15,766,994,100	15,766,994,100	50	
—	—	—	—	—	—	—	—	51	
2,288,800	2,288,800	2,288,800	2,288,800	2,288,800	2,288,800	2,288,800	2,288,800	52	
3,518,700	337,500	90,700	19,200	8,200	32,800	—	—	53	
3,947,700	4,285,200	4,375,900	4,395,100	4,403,300	4,436,100	4,436,100	4,436,100	54	
37,342,319	—	—	38,060,681	—	—	—	—	55	
139,263,042	139,263,042	139,263,042	177,323,723	177,323,723	177,323,723	177,323,723	177,323,723	56	
104,500	255,500	46,700	36,600	17,600	45,400	—	—	57	
528,300	783,800	830,500	867,100	884,700	930,100	930,100	930,100	58	
△ 141,940	△ 206,205	△ 81,820	△ 272,844	8,688,528	△ 3,749,023	△ 474,101	—	59	
1,351,781,150	1,351,574,945	1,351,493,125	1,351,220,281	1,359,908,809	1,356,159,786	1,355,685,685	1,355,685,685	60	

月別収入額

種 別	区 分	番 号	3 年					
			4 月	5 月	6 月	7 月	8 月	9 月
			円	円	円	円	円	円
平成 28 年 度	当月分	1	3,842,664,286	10,617,774,828	20,963,401,859	9,117,478,511	5,497,471,952	6,828,489,536
	累 計	2	3,842,664,286	14,460,439,114	35,423,840,973	44,541,319,484	50,038,791,436	56,867,280,972
平成 29 年 度	当月分	3	3,730,713,534	11,440,268,338	20,558,281,816	8,955,873,324	5,902,641,320	8,141,822,638
	累 計	4	3,730,713,534	15,170,981,872	35,729,263,688	44,685,137,012	50,587,778,332	58,729,600,970
平成 30 年 度	当月分	5	3,401,738,023	11,899,459,407	20,751,640,339	8,443,137,763	6,445,866,308	8,164,233,168
	累 計	6	3,401,738,023	15,301,197,430	36,052,837,769	44,495,975,532	50,941,841,840	59,106,075,008
令和 元 年 度	当月分	7	3,472,104,960	11,228,790,758	21,651,834,166	8,432,427,345	6,050,273,962	7,794,637,952
	累 計	8	3,472,104,960	14,700,895,718	36,352,729,884	44,785,157,229	50,835,431,191	58,630,069,143
令和 2 年 度	当月分	9	3,072,802,834	11,779,213,416	19,614,164,972	10,043,643,471	5,865,962,635	7,748,586,737
	累 計	10	3,072,802,834	14,852,016,250	34,466,181,222	44,509,824,693	50,375,787,328	58,124,374,065
令和 3 年 度	当月分	11	3,383,501,910	13,385,773,436	20,355,187,604	10,023,013,486	6,722,767,315	7,457,098,882
	累 計	12	3,383,501,910	16,769,275,346	37,124,462,950	47,147,476,436	53,870,243,751	61,327,342,633
○現年課税分								
県 民 税	当月分	13	127,024,209	587,827,616	3,276,572,908	3,194,380,720	3,307,899,011	2,833,155,839
	累 計	14	127,024,209	714,851,825	3,991,424,733	7,185,805,453	10,493,704,464	13,326,860,303
均等割及び所得割	当月分	15	—	323,710,714	2,403,016,945	2,987,108,079	3,166,490,262	2,607,132,557
	累 計	16	—	323,710,714	2,726,727,659	5,713,835,738	8,880,326,000	11,487,458,557
配 当 割	当月分	17	12,188,078	3,640,756	7,942,751	97,156,514	3,273,514	5,320,085
	累 計	18	12,188,078	15,828,834	23,771,585	120,928,099	124,201,613	129,521,698
株式等譲渡所得割	当月分	19	1,384,147	952,442	1,367,653	2,002,370	883,647	3,249,075
	累 計	20	1,384,147	2,336,589	3,704,242	5,706,612	6,590,259	9,839,334
法 人	当月分	21	95,801,300	245,048,200	851,124,311	91,252,300	126,437,100	206,132,000
	累 計	22	95,801,300	340,849,500	1,191,973,811	1,283,226,111	1,409,663,211	1,615,795,211
利 子 割	当月分	23	17,650,684	14,475,504	13,121,248	16,861,457	10,814,488	11,322,122
	累 計	24	17,650,684	32,126,188	45,247,436	62,108,893	72,923,381	84,245,503
事 業 税	当月分	25	885,537,896	2,560,919,802	7,470,813,854	32,203,064	1,132,473,628	2,251,280,981
	累 計	26	885,537,896	3,446,457,698	10,917,271,552	10,949,474,616	12,081,948,244	14,333,229,225
個 人	当月分	27	4,076,200	6,925,200	2,608,300	1,585,800	157,601,000	386,134,600
	累 計	28	4,076,200	11,001,400	13,609,700	15,195,500	172,796,500	558,931,100
法 人	当月分	29	881,461,696	2,553,994,602	7,468,205,554	30,617,264	974,872,628	1,865,146,381
	累 計	30	881,461,696	3,435,456,298	10,903,661,852	10,934,279,116	11,909,151,744	13,774,298,125
地 方 消 費 税	当月分	31	2,103,522,038	1,774,220,673	1,808,774,788	4,651,240,227	855,997,059	1,268,179,526
	累 計	32	2,103,522,038	3,877,742,711	5,686,517,499	10,337,757,726	11,193,754,785	12,461,934,311
譲 渡 割	当月分	33	2,040,351,638	1,669,907,473	1,727,865,488	4,591,481,227	739,525,759	1,198,477,426
	累 計	34	2,040,351,638	3,710,259,111	5,438,124,599	10,029,605,826	10,769,131,585	11,967,609,011
貨 物 割	当月分	35	63,170,400	104,313,200	80,909,300	59,759,000	116,471,300	69,702,100
	累 計	36	63,170,400	167,483,600	248,392,900	308,151,900	424,623,200	494,325,300
不 動 産 取 得 税	当月分	37	95,689,500	235,237,965	335,222,335	257,527,900	100,062,150	89,295,650
	累 計	38	95,689,500	330,927,465	666,149,800	923,677,700	1,023,739,850	1,113,035,500
県 た ば こ 税	当月分	39	10,122	92,003,190	90,381,945	90,086,266	94,380,540	96,403,546
	累 計	40	10,122	92,013,312	182,395,257	272,481,523	366,862,063	463,265,609
ゴ ル フ 場 利 用 税	当月分	41	2,676,350	10,424,100	15,978,300	15,382,150	15,756,000	15,457,350
	累 計	42	2,676,350	13,100,450	29,078,750	44,460,900	60,216,900	75,674,250
軽 油 引 取 税	当月分	43	25,546,600	394,779,077	390,897,465	727,734,879	758,299,923	734,668,938
	累 計	44	25,546,600	420,325,677	811,223,142	1,538,958,021	2,297,257,944	3,031,926,882
自 動 車 税	当月分	45	133,558,700	7,668,580,525	6,914,005,700	816,106,500	342,343,720	110,979,300
	累 計	46	133,558,700	7,802,139,225	14,716,144,925	15,532,251,425	15,874,595,145	15,985,574,445
環 境 性 能 割	当月分	47	50,873,700	44,124,600	63,020,600	60,833,700	56,961,500	55,207,300
	累 計	48	50,873,700	94,998,300	158,018,900	218,852,600	275,814,100	331,021,400
種 別 割	当月分	49	82,685,000	7,624,455,925	6,850,985,100	755,272,800	285,382,220	55,772,000
	累 計	50	82,685,000	7,707,140,925	14,558,126,025	15,313,398,825	15,598,781,045	15,654,553,045
鉦 区 税	当月分	51	—	167,600	2,121,200	—	—	—
	累 計	52	—	167,600	2,288,800	2,288,800	2,288,800	2,288,800
狩 猟 税	当月分	53	—	—	—	—	—	—
	累 計	54	—	—	—	—	—	—
産 業 廃 棄 物 税	当月分	55	7,560,802	49,693,894	—	7,955,746	36,710,281	—
	累 計	56	7,560,802	57,254,696	57,254,696	65,210,442	101,920,723	101,920,723
旧 法 に よ る 税	当月分	57	168,900	79,400	△ 1,700	△ 13,500	—	181,900
	累 計	58	168,900	248,300	246,600	233,100	233,100	415,000
○滞納繰越分								
滞 納 繰 越 分	当月分	59	2,206,793	11,839,594	50,420,809	230,409,534	78,845,003	57,495,852
	累 計	60	2,206,793	14,046,387	64,467,196	294,876,730	373,721,733	431,217,585

10 月	11 月	12 月	4年				4 月	5 月	番号
			1 月	2 月	3 月	4 月			
7,503,245,172	6,762,771,173	11,853,566,055	7,016,242,464	5,344,305,617	8,662,843,689	2,787,028,685	2,565,502,459	1	
64,370,526,144	71,133,297,317	82,986,863,372	90,003,105,836	95,347,411,453	104,010,255,142	106,797,283,827	109,362,786,286	2	
6,768,939,193	6,824,737,698	12,645,764,477	7,754,428,325	5,572,769,109	7,843,084,373	3,026,624,594	2,591,043,326	3	
65,498,540,163	72,323,277,861	84,969,042,338	92,723,470,663	98,296,239,772	106,139,324,145	109,165,948,739	111,756,992,065	4	
6,817,247,766	7,030,063,291	12,402,634,588	7,318,565,536	5,536,341,274	7,889,950,669	2,986,535,246	2,594,978,599	5	
65,923,322,774	72,953,386,065	85,356,020,653	92,674,586,189	98,210,927,463	106,100,878,132	109,087,413,378	111,682,391,977	6	
6,515,754,936	7,852,746,714	11,871,832,643	6,714,720,673	6,067,575,917	7,398,018,306	2,884,857,843	2,498,788,063	7	
65,145,824,079	72,998,570,793	84,870,403,436	91,585,124,109	97,652,700,026	105,050,718,332	107,935,576,175	110,434,364,238	8	
7,053,416,186	6,821,868,902	11,275,917,120	8,171,776,546	5,529,847,233	7,719,392,740	2,969,039,162	2,673,340,804	9	
65,177,790,251	71,999,659,153	83,275,576,273	91,447,352,819	96,977,200,052	104,696,592,792	107,665,631,954	110,338,972,758	10	
7,835,723,455	7,269,793,127	11,930,468,982	8,850,105,899	5,933,094,155	8,949,498,549	2,457,713,621	2,519,007,005	11	
69,163,066,088	76,432,859,215	88,363,328,197	97,213,434,096	103,146,528,251	112,096,026,800	114,553,740,421	117,072,747,426	12	
2,858,399,153	2,470,954,992	3,595,351,988	3,942,528,374	2,823,887,335	2,685,443,741	2,419,014,542	1,786,088,890	13	
16,185,259,456	18,656,214,448	22,251,566,436	26,194,094,810	29,017,982,145	31,703,425,886	34,122,440,428	35,908,529,318	14	
2,770,885,057	2,289,246,338	3,044,159,567	2,458,335,905	2,738,689,211	2,339,286,520	2,483,530,146	1,784,124,624	15	
14,258,343,614	16,547,589,952	19,591,749,519	22,050,085,424	24,788,774,635	27,128,061,155	29,611,591,301	31,395,715,925	16	
10,080,617	4,256,875	26,266,973	532,130,425	2,527,848	1,676,655	△ 1,478	—	17	
139,602,315	143,859,190	170,126,163	702,256,588	704,784,436	706,461,091	706,459,613	706,459,613	18	
1,828,535	2,483,718	1,859,945	895,113,428	309,039	263,918	—	—	19	
11,667,869	14,151,587	16,011,532	911,124,960	911,433,999	911,697,917	911,697,917	911,697,917	20	
64,676,730	167,582,760	515,623,100	44,742,199	74,722,159	336,225,950	△ 64,514,126	1,964,266	21	
1,680,471,941	1,848,054,701	2,363,677,801	2,408,420,000	2,483,142,159	2,819,368,109	2,754,853,983	2,756,818,249	22	
10,928,214	7,385,301	7,442,403	12,206,417	7,639,078	7,990,698	—	—	23	
95,173,717	102,559,018	110,001,421	122,207,838	129,846,916	137,837,614	137,837,614	137,837,614	24	
422,349,039	1,888,595,093	5,867,316,317	399,892,803	649,199,165	2,930,642,223	△ 981,773,065	4,543,166	25	
14,755,578,264	16,644,173,357	22,511,489,674	22,911,382,477	23,560,581,642	26,491,223,865	25,509,450,800	25,513,993,966	26	
34,651,700	145,404,600	408,252,800	13,518,900	10,293,263	25,373,210	2,615,800	2,464,290	27	
593,582,800	738,987,400	1,147,240,200	1,160,759,100	1,171,052,363	1,196,425,573	1,199,041,373	1,201,505,663	28	
387,697,339	1,743,190,493	5,459,063,517	386,373,903	638,905,902	2,905,269,013	△ 984,388,865	2,078,876	29	
14,161,995,464	15,905,185,957	21,364,249,474	21,750,623,377	22,389,529,279	25,294,798,292	24,310,409,427	24,312,488,303	30	
3,463,049,698	1,762,304,719	1,321,091,968	3,452,367,274	1,142,187,659	1,952,742,443	—	—	31	
15,924,984,009	17,687,288,728	19,008,380,696	22,460,747,970	23,602,935,629	25,555,678,072	25,555,678,072	25,555,678,072	32	
3,385,609,298	1,658,210,919	1,253,689,268	3,338,990,074	1,044,803,959	1,820,187,443	—	—	33	
15,353,218,309	17,011,429,228	18,265,118,496	21,604,108,570	22,648,912,529	24,469,099,972	24,469,099,972	24,469,099,972	34	
77,440,400	104,093,800	67,402,700	113,377,200	97,383,700	132,555,000	—	—	35	
571,765,700	675,859,500	743,262,200	856,639,400	954,023,100	1,086,578,100	1,086,578,100	1,086,578,100	36	
100,249,900	89,507,900	171,536,800	113,408,800	234,124,500	227,686,900	10,699,950	1,612,604	37	
1,213,285,400	1,302,793,300	1,474,330,100	1,587,738,900	1,821,863,400	2,049,550,300	2,060,250,250	2,061,862,854	38	
93,622,091	116,965,559	78,631,998	92,553,741	103,010,866	89,717,252	85,936,420	6	39	
556,887,700	673,853,259	752,485,257	845,038,998	948,049,864	1,037,767,116	1,123,703,536	1,123,703,542	40	
17,249,150	18,233,050	12,467,200	1,089,600	△ 141,750	△ 75,400	—	—	41	
92,923,400	111,156,450	123,623,650	124,713,250	124,571,500	124,496,100	124,496,100	124,496,100	42	
762,868,467	794,610,941	771,912,116	791,817,293	876,761,504	909,069,206	887,210,472	723,329,766	43	
3,794,795,349	4,589,406,290	5,361,318,406	6,153,135,699	7,029,897,203	7,938,966,409	8,826,176,881	9,549,506,647	44	
85,573,898	74,581,038	91,289,998	30,716,603	60,272,789	137,592,818	24,287,213	3,432,573	45	
16,071,148,343	16,145,729,381	16,237,019,379	16,267,735,982	16,328,008,771	16,465,601,589	16,489,888,802	16,493,321,375	46	
46,040,600	54,630,700	65,450,000	34,333,500	56,160,300	135,185,800	19,866,600	—	47	
377,062,000	431,692,700	497,142,700	531,476,200	587,636,500	722,822,300	742,688,900	742,688,900	48	
39,533,298	19,950,338	25,839,998	△ 3,616,897	4,112,489	2,407,018	4,420,613	3,432,573	49	
15,694,086,343	15,714,036,681	15,739,876,679	15,736,259,782	15,740,372,271	15,742,779,289	15,747,199,902	15,750,632,475	50	
—	—	—	—	—	—	—	—	51	
2,288,800	2,288,800	2,288,800	2,288,800	2,288,800	2,288,800	2,288,800	2,288,800	52	
3,829,700	417,000	121,000	19,200	16,400	32,800	—	—	53	
3,829,700	4,246,700	4,367,700	4,386,900	4,403,300	4,436,100	4,436,100	4,436,100	54	
2,863,836	34,478,483	—	6,064,604	28,029,878	3,966,199	—	—	55	
104,784,559	139,263,042	139,263,042	145,327,646	173,357,524	177,323,723	177,323,723	177,323,723	56	
26,700	82,900	231,800	76,200	17,600	45,400	34,500	—	57	
441,700	524,600	756,400	832,600	850,200	895,600	930,100	930,100	58	
25,641,823	19,061,452	20,517,797	19,571,407	15,728,209	12,634,967	12,303,589	—	59	
456,859,408	475,920,860	496,438,657	516,010,064	531,738,273	544,373,240	556,676,829	556,676,829	60	

月別調定進捗状況

税目	番号	3年 4月	5月	6月	7月	8月	9月	10月	11月	12月	4年 1月	2月	3月	4月	5月	
		%	%	%	%	%	%	%	%	%	%	%	%	%	%	
平成28年度	1	24.1	30.3	57.8	70.4	73.7	76.4	80.9	88.5	92.1	96.6	99.1	103.6	100.0	100.0	
平成29年度	2	23.5	30.0	57.2	69.2	72.9	76.6	80.5	88.1	92.1	97.1	99.7	103.5	100.0	100.0	
平成30年度	3	23.5	29.7	57.2	69.8	73.5	77.3	81.0	88.5	92.7	97.3	99.7	103.6	100.0	100.0	
令和元年度	4	23.7	30.1	58.5	70.7	74.3	78.1	81.3	89.2	93.4	97.3	100.2	103.7	100.0	100.0	
令和2年度	5	22.9	29.6	56.4	69.6	73.5	77.1	81.2	88.2	92.0	97.5	100.1	103.7	100.0	100.0	
令和3年度	6	21.6	28.4	55.6	67.7	72.0	75.0	79.6	86.6	90.6	96.5	99.5	103.4	100.0	100.0	
○現年課税分																
県民税	7	11.9	20.4	84.9	102.0	102.7	103.2	103.6	105.0	105.8	110.1	110.5	111.2	100.0	100.0	
均等割及び所得割	8	13.2	22.0	93.6	111.8	112.0	112.1	112.2	112.3	112.4	112.5	112.7	112.8	100.0	100.0	
配当割	9	1.7	2.2	3.4	17.1	17.6	18.3	19.8	20.4	24.1	99.4	99.8	100.0	100.0	100.0	
株式等譲渡所得割	10	0.2	0.3	0.4	0.6	0.7	1.1	1.3	1.6	1.8	99.9	100.0	100.0	100.0	100.0	
法人	11	4.1	13.6	36.9	47.5	54.2	59.4	62.9	79.5	86.3	88.7	92.8	100.0	100.0	100.0	
利子割	12	12.8	23.3	32.8	45.1	52.9	61.1	69.0	74.4	79.8	88.7	94.2	100.0	100.0	100.0	
事業税	13	2.7	11.0	33.4	42.8	54.2	58.7	61.6	80.9	88.7	91.3	94.5	100.0	100.0	100.0	
個人	14	0.6	1.2	1.3	1.4	95.9	96.4	98.5	98.7	99.3	99.7	100.0	100.0	100.0	100.0	
法人	15	2.8	11.5	35.0	44.9	52.2	56.8	59.8	80.1	88.1	90.9	94.2	100.0	100.0	100.0	
地方消費税	16	8.2	15.2	22.3	40.5	43.8	48.8	62.3	69.2	74.4	87.9	92.4	100.0	100.0	100.0	
譲渡割	17	8.3	15.2	22.2	41.0	44.0	48.9	62.7	69.5	74.6	88.3	92.6	100.0	100.0	100.0	
貨物割	18	5.8	15.4	22.9	28.4	39.1	45.5	52.6	62.2	68.4	78.8	87.8	100.0	100.0	100.0	
不動産取得税	19	12.2	21.1	42.2	48.3	52.3	57.2	62.2	67.6	75.7	86.1	99.6	100.0	100.0	100.0	
県たばこ税	20	8.2	16.2	24.2	32.6	41.2	49.5	59.9	67.1	75.4	84.4	92.4	100.0	100.0	100.0	
ゴルフ場利用税	21	2.1	10.5	23.4	35.7	48.4	60.8	74.6	89.3	98.7	100.1	100.0	100.0	100.0	100.0	
軽油引取税	22	8.3	15.9	22.9	31.1	39.2	46.9	55.2	63.6	71.9	81.6	91.0	100.0	100.0	100.0	
自動車税	23	99.5	99.7	97.0	97.3	97.5	97.7	97.9	98.2	98.5	98.8	99.2	100.0	100.0	100.0	
環境性能割	24	7.4	14.5	23.6	31.5	38.2	45.5	51.5	58.2	65.6	73.0	82.5	100.0	100.0	100.0	
種別割	25	103.9	103.7	100.5	100.4	100.3	100.2	100.1	100.1	100.0	100.0	100.0	100.0	100.0	100.0	
鉱区税	26	27.8	100.0	100.0	100.0	100.0	100.0	100.0	100.0	100.0	100.0	100.0	100.0	100.0	100.0	
狩猟税	27	—	—	—	—	—	9.7	89.0	96.6	98.6	99.1	99.3	100.0	100.0	100.0	
産業廃棄物税	28	32.1	32.3	32.3	57.5	57.5	57.5	78.5	78.5	78.5	100.0	100.0	100.0	100.0	100.0	
旧法による税	29	12.6	15.3	21.8	25.1	25.1	45.6	56.8	84.3	89.3	93.2	95.1	100.0	100.0	100.0	
○滞納繰越分																
滞納繰越分	30	55.6	55.6	100.3	99.8	99.7	99.7	99.7	99.7	99.7	99.7	100.3	100.0	100.0	100.0	

3 令和3年度税外収入決算

科目別総括

種 別	区分	番号	予 算 額	調 定 額	収 入 済 額	不納欠損額	過 誤 納 額	収入未済額	収 入 歩 合
			円	円	円	円	円	円	%
平成28年度	計	1	79,821,000	106,163,791	91,040,829	2,745,037	100	12,378,025	85.8
平成29年度	計	2	84,259,000	104,133,171	92,518,618	625,058	—	10,989,495	88.8
平成30年度	計	3	74,988,000	90,675,892	79,857,280	357,620	—	10,460,992	88.1
令和元年度	計	4	79,883,000	92,202,224	80,814,382	214,969	—	11,172,873	87.6
令和2年度	計	5	84,203,000	92,481,631	80,917,739	—	—	11,563,892	87.5
令和3年度	現	6	60,534,000	67,215,526	66,092,981	—	—	1,122,545	98.3
	滞	7	3,765,000	11,563,892	4,921,674	1,297,523	—	5,344,695	42.6
	計	8	64,299,000	78,779,418	71,014,655	1,297,523	—	6,467,240	90.1
延滞金	現	9	56,633,000	60,028,399	60,028,399	—	—	—	100.0
	滞	10	—	—	—	—	—	—	—
	計	11	56,633,000	60,028,399	60,028,399	—	—	—	100.0
過少申告加算金	現	12	373,000	419,261	419,261	—	—	—	100.0
	滞	13	—	4,767,924	1,551	48,700	—	4,717,673	0.0
	計	14	373,000	5,187,185	420,812	48,700	—	4,717,673	8.1
不申告加算金	現	15	1,421,000	2,352,468	1,569,871	—	—	782,597	66.7
	滞	16	—	268,019	85,786	8,123	—	174,110	32.0
	計	17	1,421,000	2,620,487	1,655,657	8,123	—	956,707	63.2
重加算金	現	18	2,107,000	4,415,398	4,075,450	—	—	339,948	92.3
	滞	19	—	6,527,949	4,834,337	1,240,700	—	452,912	74.1
	計	20	2,107,000	10,943,347	8,909,787	1,240,700	—	792,860	81.4
利子割精算金	現	21	—	—	—	—	—	—	—
	計	22	—	—	—	—	—	—	—
滞納処分収入	現	23	19,000	19,900	19,900	—	—	—	100.0
	滞	24	—	—	—	—	—	—	—
	計	25	19,000	19,900	19,900	—	—	—	100.0

第 四 課 稅

1 令和3年度県税納税義務者数

(科目別、公所別)

種 別	番 号	村山総合支庁		最上総合支庁		置賜総合支庁		庄内総合支庁	
		義務者数	調定額	義務者数	調定額	義務者数	調定額	義務者数	調定額
県 民 税	1	284,035	18,643,690	36,649	1,913,234	107,411	5,928,605	142,119	7,906,813
個 人	2	272,524	16,850,774	35,368	1,821,561	103,335	5,550,127	137,109	7,408,090
均等割及び所得割	3	272,524	16,850,774	35,368	1,821,561	103,335	5,550,127	137,109	7,408,090
配 当 割	4	—	—	—	—	—	—	—	—
株式等譲渡所得割	5	—	—	—	—	—	—	—	—
法 利 子 割	6	11,511	1,792,916	1,281	91,673	4,076	378,478	5,010	498,723
事 業 税	8	16,179	16,588,395	1,809	878,998	5,407	3,412,361	6,835	4,648,512
個 人	9	4,646	658,899	523	80,721	1,329	185,877	1,815	282,065
第 1 種	10	3,930	520,000	451	68,261	1,095	148,124	1,505	181,167
第 2 種	11	—	—	—	—	1	395	4	2,779
第 3 種	12	716	138,899	72	12,460	233	37,358	306	98,119
法 人	13	11,533	15,929,496	1,286	798,277	4,078	3,226,484	5,020	4,366,447
地 方 消 費 税	14	—	—	—	—	—	—	—	—
譲 渡 割	15	—	—	—	—	—	—	—	—
貨 物 割	16	—	—	—	—	—	—	—	—
不 動 産 取 得 税	17	5,734	1,158,950	774	121,988	2,535	344,965	2,902	448,076
家 屋 地	18	2,048	784,673	272	95,389	1,060	250,350	1,129	332,886
土 地	19	3,686	374,277	502	26,599	1,475	94,615	1,773	115,190
県 た ば こ 税	20	—	—	—	—	—	—	—	—
ゴ ル フ 場 利 用 税	21	7	64,474	2	X	1	X	6	X
自 動 車 取 得 税	22	—	—	—	—	—	—	—	—
乗 用 車	23	—	—	—	—	—	—	—	—
ト ラ ッ ク	24	—	—	—	—	—	—	—	—
バ ス	25	—	—	—	—	—	—	—	—
特 種 用 途 車	26	—	—	—	—	—	—	—	—
小 計	27	—	—	—	—	—	—	—	—
軽 自 動 車	28	—	—	—	—	—	—	—	—
自 動 車 税 環 境 性 能 割	29	12,601	590,747	—	—	—	—	3,332	151,942
乗 用 車	30	10,734	478,451	—	—	—	—	2,812	115,365
ト ラ ッ ク	31	1,508	87,846	—	—	—	—	394	26,604
バ ス	32	43	3,585	—	—	—	—	6	1,087
特 種 用 途 車	33	316	20,865	—	—	—	—	120	8,886
自 動 車 税 (種 別 割)	34	273,328	8,616,077	27,915	960,956	76,355	2,636,785	106,996	3,554,106
乗 用 車	35	—	—	—	—	—	—	—	—
ト ラ ッ ク	36	—	—	—	—	—	—	—	—
バ ス	37	—	—	—	—	—	—	—	—
三 輪 の 小 型 自 動 車	38	—	—	—	—	—	—	—	—
特 種 用 途 車	39	—	—	—	—	—	—	—	—
軽 油 引 取 税	40	78	6,205,835	6	279,064	32	452,922	44	2,611,686
鉦 区 税	41	8	418	4	422	11	636	11	813
試 掘 鉦 区	42	—	—	—	—	—	—	—	—
採 掘 鉦 区	43	8	418	4	422	11	636	11	813
砂 鉦 区	44	—	—	—	—	—	—	—	—
狩 猟 税	45	189	2,309	9	115	97	1,064	61	727
1 号 該 当	46	95	1,568	5	82	33	545	28	462
2 号 該 当	47	7	77	—	—	4	44	—	—
3 号 該 当	48	69	566	4	33	54	442	31	254
4 号 該 当	49	4	22	—	—	6	33	—	—
5 号 該 当	50	14	76	—	—	—	—	2	11
産 業 廃 棄 物 税	51	6	53,871	1	X	5	X	1	X
旧 法 に よ る 税	52	—	—	—	—	—	—	—	—
自 動 車 取 得 税	53	—	—	—	—	—	—	—	—
自 動 車 税	54	—	—	—	—	—	—	—	—
合 計	55	592,087	45,718,931	67,163	3,908,842	191,822	12,413,199	262,263	16,772,550

- (注) 1 「義務者数」及び「調定額」は、いずれも現年課税分で、個人県民税均等割及び所得割は課税状況報告書か過年度課税分及び分割個人分も含めて記載したものである。また、軽油引取税について、同一の特別徴収義
- 2 「調定額」は、各公所で引継引受を行う前の調定額であり、決算調定額とは異なる場合がある。また、
- 3 統計表中の「X」は情報を保護する観点から計数を秘匿としている。

及び特別徴収義務者数並びに調定額表

義務者数 (単位 人) 調定額 (単位 千円)

本 庁	計		令和2年度		令和元年度		番 号	
	義務者数	調定額	義務者数	調定額	義務者数	調定額		
7,525	1,755,996	577,739	36,148,338	582,475	36,366,299	583,195	37,061,192	1
6,968	1,618,158	555,304	33,248,710	560,110	33,228,550	560,770	32,939,029	2
—	—	548,336	31,630,552	553,469	32,133,361	554,533	32,064,332	3
6,636	706,460	6,636	706,460	6,381	461,029	5,977	544,048	4
332	911,698	332	911,698	260	634,160	260	330,649	5
—	—	21,878	2,761,790	21,811	2,940,282	21,872	3,936,569	6
557	137,838	557	137,838	554	197,467	553	185,594	7
—	—	30,230	25,528,266	29,772	21,790,516	30,143	23,095,532	8
—	—	8,313	1,207,562	7,940	1,092,508	8,255	1,126,786	9
—	—	6,981	917,552	6,768	873,362	7,105	911,908	10
—	—	5	3,174	9	3,087	6	2,096	11
—	—	1,327	286,836	1,163	216,059	1,144	212,782	12
—	—	21,917	24,320,704	21,832	20,698,008	21,888	21,968,746	13
—	25,555,678	—	25,555,678	—	23,376,797	—	20,365,669	14
—	24,469,100	—	24,469,100	—	22,200,336	—	19,274,527	15
—	1,086,578	—	1,086,578	—	1,176,461	—	1,091,142	16
—	—	11,945	2,073,979	11,658	2,129,428	12,753	2,013,053	17
—	—	4,509	1,463,299	4,558	1,529,776	5,117	1,455,682	18
—	—	7,436	610,681	7,100	599,653	7,636	557,372	19
10	1,123,704	10	1,123,704	9	1,047,157	11	1,097,062	20
—	—	16	124,496	16	110,116	16	113,185	21
—	—	—	—	—	—	25,569	968,012	22
—	—	—	—	—	—	11,252	592,284	23
—	—	—	—	—	—	1,726	112,309	24
—	—	—	—	—	—	43	3,009	25
—	—	—	—	—	—	270	34,667	26
—	—	—	—	—	—	13,291	742,269	27
—	—	—	—	—	—	12,278	225,743	28
—	—	15,933	742,689	18,645	756,518	9,588	360,551	29
—	—	13,546	593,816	16,491	619,104	8,441	295,220	30
—	—	1,902	114,450	1,725	98,446	967	51,528	31
—	—	49	4,672	30	1,766	26	1,706	32
—	—	436	29,751	399	37,202	154	12,097	33
—	—	484,594	15,767,924	487,815	15,895,599	492,883	16,059,835	34
—	—	433,277	14,785,630	436,012	14,901,862	440,169	14,713,432	35
—	—	45,534	836,516	46,006	845,472	46,761	1,198,527	36
—	—	1,963	59,650	2,040	62,742	2,180	58,722	37
—	—	7	47	8	54	7	48	38
—	—	3,813	86,081	3,749	85,469	3,766	89,106	39
—	—	160	9,549,507	162	9,208,851	162	9,175,894	40
—	—	34	2,289	34	2,289	43	2,536	41
—	—	—	—	—	—	—	—	42
—	—	34	2,289	34	2,289	43	2,536	43
—	—	—	—	—	—	—	—	44
—	—	356	4,216	368	4,248	303	4,425	45
—	—	161	2,657	153	2,524	196	3,034	46
—	—	11	121	12	132	15	159	47
—	—	158	1,295	176	1,443	67	1,100	48
—	—	10	55	13	72	10	50	49
—	—	16	87	14	77	15	82	50
—	—	13	177,324	13	148,455	13	180,377	51
—	—	—	—	—	—	—	—	52
—	—	—	—	—	—	—	—	53
—	—	—	—	—	—	—	—	54
7,535	28,435,378	1,120,870	116,798,410	1,130,805	110,836,273	1,154,517	110,497,323	55

ら、その他の税目については課税状況調から収集したものである。なお、個人事業税については、務者で複数公所に登録されている者は、重複して計上している。

端数処理は税目ごとに行っているため、各税目の合計額は「合計」と一致しないことがある。

2 個人県

(1) 均等割及び所得割の市町村別課税状況 (令和4年3月31日現在)

市 町 村 名	番 号	均等割のみ課されたもの		所得割のみ課されたもの		均等割と所
		人 員	税 額	人 員	税 額	人 員
(村 山 総 合 支 庁)	1	26,813	67,035,000	71	4,121,100	244,090
山 形 市	2	8,898	22,245,000	—	—	116,085
上 山 市	3	2,020	5,050,000	—	—	12,913
天 童 市	4	3,694	9,235,000	—	—	28,424
山 辺 町	5	863	2,157,500	25	869,800	6,261
中 山 町	6	736	1,840,000	—	—	4,919
寒 河 江 市	7	2,261	5,652,500	—	—	18,830
河 北 町	8	1,109	2,772,500	26	2,000,500	8,077
西 川 町	9	535	1,337,500	—	—	2,068
朝 日 町	10	439	1,097,500	—	—	2,515
大 江 町	11	608	1,520,000	—	67,400	3,281
村 山 市	12	1,545	3,862,500	—	—	9,683
東 根 市	13	2,472	6,180,000	—	—	22,327
尾 花 沢 市	14	1,121	2,805,000	—	—	6,053
大 石 田 町	15	512	1,280,000	20	1,183,400	2,654
(最 上 総 合 支 庁)	16	4,617	11,547,500	—	—	30,621
新 庄 市	17	1,978	4,950,000	—	—	15,617
山 町	18	371	927,500	—	—	2,133
最 上 町	19	611	1,527,500	—	—	3,293
舟 形 町	20	315	787,500	—	—	2,040
真 室 川 町	21	540	1,350,000	—	—	2,853
大 蔵 村	22	225	562,500	—	—	1,315
鮭 川 村	23	274	685,000	—	—	1,675
戸 沢 村	24	303	757,500	—	—	1,695
(置 賜 総 合 支 庁)	25	12,573	31,425,400	—	21,401,300	90,329
米 沢 市	26	4,352	10,873,300	—	18,930,900	36,187
南 陽 市	27	1,934	4,835,000	—	1,137,000	13,933
高 島 町	28	1,695	4,237,500	—	307,000	10,034
川 西 町	29	1,044	2,610,000	—	—	6,222
長 井 市	30	1,627	4,067,100	—	861,600	12,107
小 国 町	31	451	1,127,500	—	143,300	3,176
白 鷹 町	32	922	2,305,000	—	—	5,767
飯 豊 町	33	548	1,370,000	—	21,500	2,903
(庄 内 総 合 支 庁)	34	15,988	39,970,416	—	—	120,629
鶴 岡 市	35	7,083	17,707,500	—	—	56,248
庄 内 町	36	1,517	3,792,500	—	—	9,361
三 川 町	37	483	1,207,500	—	—	3,367
酒 田 市	38	5,735	14,337,500	—	—	46,033
遊 佐 町	39	1,170	2,925,416	—	—	5,620
合 計	40	59,991	149,978,316	71	25,522,400	485,669

(注) 年度更訂に係るものの税額は、前年度より更訂されたものと翌年度へ更訂したものの合算額である。

民 税 表

得割をあわせて課されたもの		分離課税に係るもの		年度更正に係るもの	合 計		番 号
税 額		人 員	税 額	税 額	人 員	税 額	
均 等 割	所 得 割						
円	円	人	円	円	人	円	
610,204,427	15,969,515,328	1,550	151,641,449	48,256,547	272,524	16,850,773,851	1
290,212,500	8,633,433,520	707	85,480,991	20,317,720	125,690	9,051,689,731	2
32,281,900	680,016,716	76	7,516,358	3,286,761	15,009	728,151,735	3
71,060,000	1,749,307,500	160	19,100,100	3,566,600	32,278	1,852,269,200	4
15,612,527	343,351,663	27	2,872,500	717,622	7,176	365,581,612	5
12,297,500	270,487,000	21	1,540,700	978,780	5,676	287,143,980	6
47,075,000	1,101,426,600	94	11,559,000	3,597,863	21,185	1,169,310,963	7
20,192,500	442,179,189	45	4,412,200	2,807,847	9,257	474,364,736	8
5,165,000	99,315,300	7	594,300	938,200	2,610	107,350,300	9
6,287,500	123,454,700	19	1,565,400	578,300	2,973	132,983,400	10
8,210,000	173,994,000	11	719,700	864,600	3,900	185,375,700	11
24,227,500	535,791,100	51	3,991,600	3,261,310	11,279	571,134,010	12
55,817,500	1,357,643,240	298	10,903,100	3,538,244	25,097	1,434,082,084	13
15,130,000	323,101,600	23	984,900	2,923,100	7,197	344,944,600	14
6,635,000	136,013,200	11	400,600	879,600	3,197	146,391,800	15
76,497,500	1,702,473,864	130	27,204,500	3,837,352	35,368	1,821,560,716	16
39,042,500	939,562,020	81	17,071,600	2,742,630	17,676	1,003,368,750	17
5,320,000	103,491,300	9	696,800	339,174	2,513	110,774,774	18
8,232,500	175,865,700	9	7,335,900	322,600	3,913	193,284,200	19
5,100,000	107,014,400	8	465,300	525,487	2,363	113,892,687	20
7,132,500	146,362,544	9	541,800	277,948	3,402	155,664,792	21
3,287,500	64,361,400	5	314,500	△ 118,267	1,545	68,407,633	22
4,187,500	89,223,600	7	637,200	60,700	1,956	94,794,000	23
4,195,000	76,592,900	2	141,400	△ 312,920	2,000	81,373,880	24
225,817,600	5,195,576,800	433	53,821,600	22,084,018	103,335	5,550,126,718	25
90,462,500	2,193,898,800	181	24,537,000	5,689,362	40,720	2,344,391,862	26
34,832,600	799,436,300	62	4,880,900	3,728,000	15,929	848,849,800	27
25,085,000	538,993,100	33	3,846,500	2,832,300	11,762	575,301,400	28
15,555,000	315,197,500	21	1,980,900	1,582,900	7,287	336,926,300	29
30,267,500	691,752,400	96	14,247,100	3,756,900	13,830	744,952,600	30
7,940,000	222,314,500	11	779,000	1,439,627	3,638	233,743,927	31
14,417,500	289,699,900	14	2,353,200	2,115,929	6,703	310,891,529	32
7,257,500	144,284,300	15	1,197,000	939,000	3,466	155,069,300	33
301,250,884	6,974,177,963	492	72,038,822	20,651,971	137,109	7,408,090,056	34
140,620,000	3,291,026,360	251	39,160,222	10,562,434	63,582	3,499,076,516	35
23,402,500	462,792,400	31	3,745,100	1,706,341	10,909	495,438,841	36
8,416,800	185,951,200	11	1,026,800	84,500	3,861	196,686,800	37
114,761,584	2,753,707,445	176	25,402,200	7,943,985	51,944	2,916,152,714	38
14,050,000	280,700,558	23	2,704,500	354,711	6,813	300,735,185	39
1,213,770,411	29,841,743,955	2,605	304,706,371	94,829,888	548,336	31,630,551,341	40

(2) 配当割

種 類	税 額 (千円)	支 払 金 額			納 入 申 告 書 数 (枚)
		課 税 分 (千円)	還 付 税 額 (千円)	非 課 税 等 分 (千円)	
上 場 株 式 等 の 配 当 等	220,300	4,406,926		3,567,135	
投資信託でその設定に係る受益権の募集が公募により行われたものの収益の配分	11,791	238,003		1,964,974	
特定投資法人の投資口の配当等	0	0		0	
特定目的信託の社債的受益証券の剰余金の配分のうち公募のもの	0	0		0	
特定公社債の利子・特定口座外の割引債の償還金	5,557	111,187		126,157	
源泉徴収選択口座内配当等	468,812	10,404,532	1,018,705	2,374,017	
合 計	706,460	15,160,648	1,018,705	8,032,283	6,636

(3) 株式等譲渡所得割

種 類	税 額 (千円)	支 払 金 額			納 入 申 告 書 数 (枚)
		課 税 分 (千円)	還 付 税 額 分 (千円)	非 課 税 等 分 (千円)	
特 定 株 式 等 譲 渡 所 得	911,698	24,560,571	6,325,208	0	332

3 法 人

区 分			確 定 法 人 税 割 額						確定法人税割額に対応する前年度分の中間申告額	
			事 業 年 度 数			税 額			事 業 年 度 数	税 額 (千円) ③
			確定申告の あったもの	うち決定 したもの	確定申告の ないもの	確定申告の あったもの (千円) ①	うち決定 したもの (千円) ②	確定申告の ないもの (千円) ②		
普 通 法 人	分 割	本県本店分	727	0	1	217,326	0	8	262	42,675
		うち連結分	12	0	0	10,370	0	0	7	3,504
	法 人	他県本店分	2,771	0	3	598,556	0	94	1,197	133,500
		うち連結分	303	0	0	81,211	0	0	186	24,385
	法 人	県内法人	16,687	67	6	310,446	23	59	2,286	73,264
		うち連結分	57	0	0	38,485	0	0	30	15,197
		計 A	20,185	67	10	1,126,328	23	161	3,745	249,439
		うち連結分	372	0	0	130,066	0	0	223	43,086
	特 別 法 人	B	709	0	0	94,590	0	0	0	0
		うち連結分	0	0	0	0	0	0	0	0
公 益 法 人	等 C	586	3	0	2,808	0	0	0	0	
寮等のみを有する法人 D										
人 格 な き 社 団	等 E	213	0	0	185	0	0	0	0	
清 算 法 人	F	236	0	0	55	0	0	3	5	
特 定 信 託	G									
法 人 課 税 信 託	H									
合 計 A+B+C+D+E+F+G+H			21,929	70	10	1,223,966	23	161	3,748	249,444
	うち連結分	372	0	0	130,066	0	0	223	43,086	

区 分			確定申告期限が翌年度となる見込納付額		既還付請求 利子割額が 過大である 場合の納付 額 (千円) ⑥	中間納付額の 歳出還付額		現 事 業 年 度 分 調 定 額 (千円) ⑧ ①+②-③+④ +⑤+⑥+⑦	過 事 業 年 度 分 調 定 額 (千円) ⑨	法 人 税 割 調 定 額 (千円) ⑩ ⑧+⑨
			事 業 年 度 数	税 額 (千円) ⑤		前年度に 収入した もの (千円) ⑦	当該年度 に収入した もの (千円)			
普 通 法 人	分 割	本県本店分				3,685		260,981	9,790	270,771
		うち連結分				676		16,352	7,206	23,558
	法 人	他県本店分				17,664		701,629	40,762	742,391
		うち連結分				2,539		126,001	27,866	153,867
	法 人	県内法人				13,027		356,601	6,588	363,189
		うち連結分				3,662		38,272	0	38,272
		計 A	0	0	0	34,376	0	1,319,211	57,140	1,376,351
		うち連結分	0	0	0	6,877	0	180,625	35,072	215,697
	特 別 法 人	B				0		94,590	1,343	95,933
		うち連結分				0		0	0	0
公 益 法 人	等 C				0		2,811	14	2,825	
寮等のみを有する法人 D										
人 格 な き 社 団	等 E				0		185	12	197	
清 算 法 人	F				5		55	0	55	
特 定 信 託	G						0		0	
法 人 課 税 信 託	H						0		0	
合 計 A+B+C+D+E+F+G+H			0	0	0	34,381	0	1,416,852	58,509	1,475,361
	うち連結分	0	0	0	6,877	0	180,625	35,072	215,697	

(注) 1 「事業年度」欄には、1年、6か月等の事業年度区分にかかわらず、それぞれ事業年度ごとに1件として
なされたものについては、最終の段階で1件とした。なお、納付すべき税額がないものについても計上した。
2 「納税義務者数」欄には、当該年度中に申告（中間申告及び修正申告を除く。）したもの及び決定した

県 民 税

区 分		確定申告が翌年度になる中間申告額		確定申告期限が翌年度となる見込納付額		既 選 付 請 求 利 子 割 額 が 過 大 で あ る 場 合 の 納 付 額 (千円) ⑥	中 間 納 付 額 の 歳 出 還 付 額		現 事 業 年 度 分 調 定 額 (千円) ⑧ ①+②-③+④ +⑤+⑥+⑦	過 年 調 事 業 年 度 分 額 (千円) ⑨	法 人 税 割 調 定 額 (千円) ⑩ ⑧+⑨
		事 業 年 度 数	税 額 (千円) ④	事 業 年 度 数	税 額 (千円) ⑤		前 年 度 に 収 入 し た も の (千円) ⑦	当 該 年 度 に 収 入 し た も の (千円)			
普 通 法 人	分 割	本 県 本 店 分	260	82,637			3,685		260,981	9,790	270,771
		う ち 連 結 分	10	8,810			676		16,352	7,206	23,558
	法 人	他 県 本 店 分	1,211	218,815			17,664		701,629	40,762	742,391
		う ち 連 結 分	222	66,636			2,539		126,001	27,866	153,867
	法 人	県 内 法 人	2,530	106,333			13,027		356,601	6,588	363,189
		う ち 連 結 分	26	11,322			3,662		38,272	0	38,272
		計 A	4,001	407,785	0	0	34,376	0	1,319,211	57,140	1,376,351
	特 別 法 人 B	う ち 連 結 分	258	86,768	0	0	6,877	0	180,625	35,072	215,697
		特 別 法 人 B	0	0			0		94,590	1,343	95,933
	公 益 法 人 等 C	う ち 連 結 分	0	0			0		0	0	0
		公 益 法 人 等 C	1	3			0		2,811	14	2,825
	寮等のみを有する法人D										
	人 格 な き 社 団 等 E		0	0			0		185	12	197
	清 算 法 人 F		1	0			5		55	0	55
特 定 信 託 G								0		0	
法 人 課 税 信 託 H								0		0	
合 計 A+B+C+D+E+F+G+H		4,003	407,788	0	0	34,381	0	1,416,852	58,509	1,475,361	
う ち 連 結 分		258	86,768	0	0	6,877	0	180,625	35,072	215,697	

区 分		うち当該年度に均等割に充当した利子割額 (千円) ⑫	⑬ の 件 数	当該年度に発生した歳出還付額 (千円) ⑬	うち利子割にかかると額 (千円) ⑭	⑮ の 件 数	
普 通 法 人	分 割	本 県 本 店 分					
		う ち 連 結 分					
	法 人	他 県 本 店 分					
		う ち 連 結 分					
	法 人	県 内 法 人					
		う ち 連 結 分					
		計 A			11,189	1	9
	特 別 法 人 B	う ち 連 結 分			6,031	0	0
		特 別 法 人 B					
	公 益 法 人 等 C						
	寮等のみを有する法人D						
	人 格 な き 社 団 等 E						
	清 算 法 人 F						
	特 定 信 託 G						
法 人 課 税 信 託 H							
合 計 A+B+C+D+E+F+G+H				11,189	1	9	
う ち 連 結 分				6,031	0	0	

計上したが、「確定法人税割額」欄の事業年度において、確定申告、修正申告、更正又は決定の処理がものの合計により掲載した。

4 県民税利子割表

利子割額

種 類		税 額	課 税 支 払 額	非 課 税 支 払 額	左 の う ち 非 居 住 者 に 係 る 額	納 入 申 告 書 数
		(千円)	(千円)	(千円)	(千円)	(枚)
公 社 債 利 子 等	特定公社債以外の公社債の利子	155	3,164			
	銀行預金利子	69,868	1,432,624	56,587	2,194	
	銀行以外の金融機関の預貯金利子	34,919	731,254	68,315	9	
	勤務先預金等の利子	10,021	200,647	112		
	合同運用信託の収益の分配					
	公社債投資信託のうち公募公社債投資信託以外の収益の分配	0	1			
	郵便貯金利子	1	36			
	国外一般公社債等の利子等					
	財形貯蓄契約に係る生命保険等の差益	685	13,701	73		
私 募 公 社 債 等 の 利 子 等	私募公社債等運用投資信託の収益の分配					
	特定目的信託の社債的受益証券の収益の分配					
	国外私募公社債等運用投資信託等の収益の分配					
金 融 類 似 商 品	懸賞金付預貯金等の懸賞金等	395	7,923			
	定期積金の給付補てん金	1,432	33,174			
	掛金の給付補てん金	5	96			
	抵当証券の利息					
	貴金属等の売戻し条件付売買契約の利益					
	外貨建預貯金等の為替差益					
	一時払養老保険・一時払損害保険等の差益	20,357	1,165,397			
	小 計	22,189	1,206,590			
そ の 他						
合 計		137,838	3,588,017	125,087	2,203	2,397

利子割の特別徴収義務者等

(単位:人、件)

区 分	特 別 徴 収 義 務 者 数	営 業 所 数
銀 行 等	9	259
信 用 金 庫 等	10	96
農 林 中 央 金 庫 等	20	22
証 券 会 社	7	16
保 険 会 社 等	23	45
社 内 預 金 実 施 企 業	83	84
そ の 他 の 金 融 機 関 等	31	35
合 計	183	557

(注) この表は、令和4年3月31日現在の数を掲載した。

5 個人事業税表

第一種事業

種 別	課 税 人 員			所 得 金 額			事 業 主 額 業 除 ②	差 引 課 税 額 所 得 金 額 ① - ②
	所得税課税者	所得税失格者	計	所得税課税者	所得税失格者	計 ①		
物品販売業	人 654	人 5	人 659	千円 3,585,068	千円 19,341	千円 3,604,409	千円 1,903,525	千円 1,700,884
保険業	0	0	0	0	0	0	0	0
金融貸付業	0	0	0	0	0	0	0	0
物品貸付業	16	0	16	102,242	0	102,242	46,400	55,842
不動産貸付業	1,991	2	1,993	13,067,428	7,075	13,074,503	5,728,341	7,346,162
製造業	426	3	429	2,090,677	11,205	2,101,882	1,244,100	857,782
電気供給業	6	0	6	30,122	0	30,122	17,400	12,722
土石採取業	0	0	0	0	0	0	0	0
電気通信事業	0	0	0	0	0	0	0	0
運送業	108	1	109	456,155	2,968	459,123	315,375	143,748
運送取扱業	2	0	2	7,234	0	7,234	5,800	1,434
船舶定保場業	0	0	0	0	0	0	0	0
倉庫業	1	0	1	5,398	0	5,398	2,900	2,498
駐車場業	22	0	22	83,532	0	83,532	63,800	19,732
請負業	2,754	14	2,768	14,005,439	57,099	14,062,538	8,003,170	6,059,368
印刷業	7	0	7	27,153	0	27,153	20,300	6,853
出版業	0	0	0	0	0	0	0	0
写真業	15	0	15	61,981	0	61,981	43,500	18,481
席貸業	0	0	0	0	0	0	0	0
旅館業	9	0	9	69,756	0	69,756	26,100	43,656
料理店業	49	0	49	207,897	0	207,897	142,100	65,797
飲食店業	269	4	273	1,245,548	12,794	1,258,342	791,459	466,883
周旋業	22	0	22	141,524	0	141,524	63,800	77,724
代理業	74	3	77	389,646	9,693	399,339	223,300	176,039
仲立業	4	0	4	30,113	0	30,113	11,600	18,513
問屋業	17	0	17	88,642	0	88,642	49,300	39,342
問替業	0	0	0	0	0	0	0	0
公衆浴場業	0	0	0	0	0	0	0	0
演劇興行業	0	0	0	0	0	0	0	0
遊技場業	4	0	4	18,630	0	18,630	11,600	7,030
遊覧所業	0	0	0	0	0	0	0	0
商品取引業	0	0	0	0	0	0	0	0
不動産売買業	6	0	6	66,819	0	66,819	17,400	49,419
広告業	19	0	19	82,873	0	82,873	55,100	27,773
興信所業	0	0	0	0	0	0	0	0
案内業	1	0	1	3,835	0	3,835	2,900	935
冠婚葬祭業	1	0	1	5,902	0	5,902	2,900	3,002
合 計	6,477	32	6,509	35,873,614	120,175	35,993,789	18,792,170	17,201,619

(注) 1人で2以上の業種を事業とするものについては、主たる業種に掲載した。

第二種事業

種 別	課 税 人 員			所 得 金 額			事 業 主 額 控 除 ②	差 引 課 税 額 所 得 金 ① ②
	所得税課税者	所得税失格者	計	所得税課税者	所得税失格者	計 ①		
畜 産 業	人 1	人 0	人 1	千円 12,784	千円 0	千円 12,784	千円 2,900	千円 9,884
水 産 業	4	0	4	81,089	0	81,089	11,600	69,489
薪 炭 製 造 業	0	0	0	0	0	0	0	0
合 計	5	0	5	93,873	0	93,873	14,500	79,373

第三種事業

種 別	課 税 人 員			所 得 金 額			事 業 主 額 控 除 ②	差 引 課 税 額 所 得 金 ① ②
	所得税課税者	所得税失格者	計	所得税課税者	所得税失格者	計 ①		
医 業	人 84	人 0	人 84	千円 541,778	千円 0	千円 541,778	千円 243,600	千円 298,178
歯 科 医 業	67	0	67	482,382	0	482,382	192,367	290,015
薬 剤 師 業	2	0	2	9,773	0	9,773	5,800	3,973
あ ん 摩 等 の 事 業	36	0	36	171,699	0	171,699	104,400	67,299
獣 医 業	18	0	18	204,780	0	204,780	52,200	152,580
装 蹄 師 業	1	0	1	10,515	0	10,515	2,900	7,615
弁 護 士 業	69	1	70	810,702	3,025	813,727	200,100	613,627
司 法 書 士 業	76	0	76	595,532	0	595,532	220,400	375,132
行 政 書 士 業	22	0	22	142,199	0	142,199	63,800	78,399
公 証 人 業	3	1	4	29,971	4,609	34,580	10,875	23,705
弁 理 士 業	1	0	1	5,773	0	5,773	2,900	2,873
税 理 士 業	116	0	116	1,360,104	0	1,360,104	336,400	1,023,704
公 認 会 計 士 業	24	0	24	277,700	0	277,700	69,600	208,100
計 理 士 業	0	0	0	0	0	0	0	0
社 会 保 険 労 務 士 業	64	1	65	540,861	4,528	545,389	188,500	356,889
コ ン サ ル タ ン ト 業	77	2	79	403,272	8,193	411,465	229,100	182,365
設 計 監 督 者 業	128	0	128	682,662	0	682,662	368,542	314,120
不 動 産 鑑 定 業	8	0	8	66,569	0	66,569	23,200	43,369
デ ザ イン 業	43	0	43	199,665	0	199,665	122,525	77,140
諸 芸 師 匠 業	52	0	52	215,660	0	215,660	150,326	65,334
理 容 業	56	1	57	215,357	2,950	218,307	165,300	53,007
美 容 業	206	0	206	910,894	0	910,894	597,400	313,494
ク リ ー ニ ン グ 業	11	0	11	43,242	0	43,242	31,900	11,342
公 衆 浴 場 業	0	0	0	0	0	0	0	0
歯 科 衛 生 士 業	0	0	0	0	0	0	0	0
歯 科 技 工 士 業	28	0	28	122,592	0	122,592	79,267	43,325
測 量 士 業	8	0	8	44,492	0	44,492	23,200	21,292
土 地 家 屋 調 査 士 業	64	0	64	414,786	0	414,786	185,600	229,186
海 事 代 理 士 業	0	0	0	0	0	0	0	0
印 刷 製 版 業	0	0	0	0	0	0	0	0
合 計	1,264	6	1,270	8,502,960	23,305	8,526,265	3,670,202	4,856,063

分割個人の所得金額

区 分	本 県 本 店 分				他 県 本 店 分	
	課 税 人 員 (人)	課 税 標 準 額			課 税 人 員 (人)	分 割 を 受 け た 課 税 標 準 額 (千円)
		当 該 県 分 (千円)	他 の 県 分 (千円)	計 (千円)		
第 一 種 事 業	4	7,128	9,439	16,567	0	0
第 二 種 事 業	0	0	0	0	0	0
第 三 種 事 業	3	1,769	1,769	3,538	1	6,050
計	7	8,897	11,208	20,105	1	6,050

事業専従者

区 分	青 色 申 告				白 色 申 告			
	納 税 者 数 ①	左 の うち 専 従 者 控 除 を 受 け た 納 税 者 数 ②	専 従 者 数 ③	給 与 額 ④	納 税 者 数 ⑤	左 の うち 専 従 者 控 除 を 受 け た 納 税 者 数 ⑥	専 従 者 数 ⑦	控 除 額 ⑧
第 一 種 事 業	人 4,782	人 1,878	人 2,421	千円 5,166,107	人 1,727	人 230	人 261	千円 190,593
第 二 種 事 業	5	3	4	21,200	0	0	0	0
第 三 種 事 業	あ ん 摩 業 等 以 外	486	549	1,284,588	96	14	15	11,100
	あ ん 摩 業 等	35	15	30,141	2	1	1	860
合 計	5,959	2,382	2,990	6,502,036	1,825	245	277	202,553

区 分	計			
	納 税 者 数 (① + ⑤)	左 の うち 専 従 者 控 除 を 受 け た 納 税 者 数 (② + ⑥)	専 従 者 数 (③ + ⑦)	給 与 (控 除) 額 (④ + ⑧)
第 一 種 事 業	人 6,509	人 2,108	人 2,682	千円 5,356,700
第 二 種 事 業	5	3	4	21,200
第 三 種 事 業	あ ん 摩 業 等 以 外	500	564	1,295,688
	あ ん 摩 業 等	37	17	31,001
合 計	7,784	2,627	3,267	6,704,589

(注) 「納税者数」欄には、専従者控除を受けた納税者数を記載した。

所得階層別

区 分		300 万 円 以 下		300 万円超 310 万円以下		310 万円超 320 万円以下		320 万円超 330 万円以下		
		人 員	所 得 金 額	人 員	所 得 金 額	人 員	所 得 金 額	人 員	所 得 金 額	
第一種事業	所 課 税 者	人 282	千円 811,694	人 241	千円 733,165	人 229	千円 721,279	人 214	千円 694,313	
	所 失 格 者	8	23,481	1	3,069	3	9,404	2	6,442	
	計	290	835,175	242	736,234	232	730,683	216	700,755	
第二種事業	所 課 税 者	0	0	0	0	0	0	0	0	
	所 失 格 者	0	0	0	0	0	0	0	0	
	計	0	0	0	0	0	0	0	0	
第三種事業	あ ん 摩 業 等 以 外 の も の	所 課 税 者	57	168,298	46	140,331	52	163,860	37	120,445
		所 失 格 者	1	2,950	1	3,025	0	0	0	0
		計	58	171,248	47	143,356	52	163,860	37	120,445
	あ ん 摩 業 等	所 課 税 者	0	0	1	3,012	3	9,437	1	3,250
		所 失 格 者	0	0	0	0	0	0	0	0
		計	0	0	1	3,012	3	9,437	1	3,250
小 計		58	171,248	48	146,368	55	173,297	38	123,695	
合 計	所 課 税 者	339	979,992	288	876,508	284	894,576	252	818,008	
	所 失 格 者	9	26,431	2	6,094	3	9,404	2	6,442	
	計	348	1,006,423	290	882,602	287	903,980	254	824,450	

区 分		330 万円超 340 万円以下		340 万円超 350 万円以下		350 万円超 360 万円以下		360 万円超 370 万円以下		
		人 員	所 得 金 額	人 員	所 得 金 額	人 員	所 得 金 額	人 員	所 得 金 額	
第一種事業	所 課 税 者	人 241	千円 807,523	人 203	千円 700,581	人 242	千円 857,899	人 210	千円 765,447	
	所 失 格 者	1	3,367	1	3,451	1	3,559	0	0	
	計	242	810,890	204	704,032	243	861,458	210	765,447	
第二種事業	所 課 税 者	0	0	0	0	0	0	0	0	
	所 失 格 者	0	0	0	0	0	0	0	0	
	計	0	0	0	0	0	0	0	0	
第三種事業	あ ん 摩 業 等 以 外 の も の	所 課 税 者	40	132,634	37	127,401	42	148,963	31	112,961
		所 失 格 者	0	0	0	0	0	0	0	0
		計	40	132,634	37	127,401	42	148,963	31	112,961
	あ ん 摩 業 等	所 課 税 者	3	10,081	1	3,415	3	10,746	1	3,682
		所 失 格 者	0	0	0	0	0	0	0	0
		計	3	10,081	1	3,415	3	10,746	1	3,682
小 計		43	142,715	38	130,816	45	159,709	32	116,643	
合 計	所 課 税 者	284	950,238	241	831,397	287	1,017,608	242	882,090	
	所 失 格 者	1	3,367	1	3,451	1	3,559	0	0	
	計	285	953,605	242	834,848	288	1,021,167	242	882,090	

- (注) 1 この表は、令和3年度において課税したものについて掲載した。
2 1人で2以上の業種を事業とするものについては、主たる業種に掲載した。
3 所得階層区分の所得金額とは、事業主控除前の年所得金額である。なお、中途開廃業者については、第三種事業中、あん摩業等については、あん摩、はり、きゅう業等標準税率3%の適用を受ける
4 2以上の都道府県に分割する個人については、主たる事務所の所在する都道府県において掲載した。

区 分		370万円超 380万円以下		380万円超 390万円以下		390万円超 400万円以下		400万円超 500万円以下		
		人 員	所 得 金 額	人 員	所 得 金 額	人 員	所 得 金 額	人 員	所 得 金 額	
第一種事業	所課税者	人 164	千円 615,075	人 192	千円 739,892	人 187	千円 734,428	人 1,384	千円 6,173,805	
	所失格者	1	3,754	1	3,872	1	3,964	10	41,062	
	計	165	618,829	193	743,764	188	738,392	1,394	6,214,867	
第二種事業	所課税者	0	0	0	0	0	0	0	0	
	所失格者	0	0	0	0	0	0	0	0	
	計	0	0	0	0	0	0	0	0	
第三種事業	あん摩業等以外のもの	所課税者	22	82,178	32	123,192	36	142,181	226	1,004,135
		所失格者	1	3,724	0	0	0	0	2	8,997
		計	23	85,902	32	123,192	36	142,181	228	1,013,132
	あん摩業等	所課税者	2	7,575	1	3,811	0	0	9	39,975
		所失格者	0	0	0	0	0	0	0	0
		計	2	7,575	1	3,811	0	0	9	39,975
小 計		25	93,477	33	127,003	36	142,181	237	1,053,107	
合 計	所課税者	188	704,828	225	866,895	223	876,609	1,619	7,217,915	
	所失格者	2	7,478	1	3,872	1	3,964	12	50,059	
	計	190	712,306	226	870,767	224	880,573	1,631	7,267,974	

区 分		500万円超 600万円以下		600万円超 700万円以下		700万円超 1,000万円以下		1,000万円超		合 計		
		人 員	所 得 金 額	人 員	所 得 金 額	人 員	所 得 金 額	人 員	所 得 金 額	人 員	所 得 金 額	
第一種事業	所課税者	人 837	千円 4,559,492	人 532	千円 3,444,563	人 865	千円 7,038,810	人 454	千円 6,475,648	人 6,477	千円 35,873,614	
	所失格者	0	0	1	6,727	1	8,023	0	0	32	120,175	
	計	837	4,559,492	533	3,451,290	866	7,046,833	454	6,475,648	6,509	35,993,789	
第二種事業	所課税者	0	0	0	0	1	7,395	4	86,478	5	93,873	
	所失格者	0	0	0	0	0	0	0	0	0	0	
	計	0	0	0	0	1	7,395	4	86,478	5	93,873	
第三種事業	あん摩業等以外のもの	所課税者	137	743,129	89	570,271	161	1,343,736	182	3,197,031	1,227	8,320,746
		所失格者	0	0	1	4,609	0	0	0	0	6	23,305
		計	137	743,129	90	574,880	161	1,343,736	182	3,197,031	1,233	8,344,051
	あん摩業等	所課税者	4	22,538	4	25,678	2	16,224	2	22,790	37	182,214
		所失格者	0	0	0	0	0	0	0	0	0	0
		計	4	22,538	4	25,678	2	16,224	2	22,790	37	182,214
小 計		141	765,667	94	600,558	163	1,359,960	184	3,219,821	1,270	8,526,265	
合 計	所課税者	978	5,325,159	625	4,040,512	1,029	8,406,165	642	9,781,947	7,746	44,470,447	
	所失格者	0	0	2	11,336	1	8,023	0	0	38	143,480	
	計	978	5,325,159	627	4,051,848	1,030	8,414,188	642	9,781,947	7,784	44,613,927	

その所得を年所得に換算した額の所得区分欄に人員及び実額を掲載した。
業種を掲載した。

6 法 人 事 業 税 表

法人別事業税額等①

区 分		現 事 業 年 度 分									
		確 定 額						確 定 事 業 税 額 に 対 応 す る 前 年 度 分 の 中 間 申 告 額			
		事 業 年 度 数	所 得 金 額 (千円)	税 額		確 定 申 告 及 び 決 定 の な い 中 間 申 告		事 業 年 度 数	税 額 ② (千円)	事 業 年 度 数	税 額 ③ (千円)
				確 定 申 告 が あ っ た も の ① (千円)	う ち 決 定 し た も の (千円)	事 業 年 度 数	税 額 ② (千円)				
確 定 申 告 が あ っ た も の	う ち 決 定 し た も の										
法 第 一 七 号 十 口 二 に 条 掲 の げ 二 第 法 一 人 項 分	普 通 法 人	本 県 本 店 分	682	0	29,380,735	2,027,497	0	2	222	238	821,023
		他 県 本 店 分	1,964	0	43,024,763	2,995,743	0	1	55	732	1,134,053
	法 人	県 内 法 人	16,118	67	84,041,626	5,242,159	567	6	1,743	2,171	2,145,052
		小 計 A	18,764	67	156,447,124	10,265,399	567	9	2,020	3,141	4,100,128
		特 別 法 人 B	1,175	0	27,834,007	1,732,893	0	0	0	1	158
		公 益 法 人 等 C	586	3	1,053,303	59,532	0	0	0	0	0
		人 格 な き 社 団 等 D	213	0	126,427	4,959	0	0	0	0	0
		清 算 法 人 E	236	0	41,810	2,076	0	0	0	3	0
		特 定 信 託 F									
		法 人 課 税 信 託 G									
		計 H A+B+C+D+E+F+G	20,974	70	185,502,671	12,064,859	567	9	2,020	3,145	4,100,286
		法 第 72 条 の 2 第 1 項 第 2 号 及 び 第 3 号 に 掲 げ る 事 業 分 I	104	0		1,528,473	0	0	0	57	690,948
		課 税 標 準 の 特 例 に よ る 課 税 分 J									
		法 第 72 条 の 2 第 1 項 第 1 号 に 掲 げ る 法 人 分 K	839	0		8,928,228	0	3	1,688	644	4,356,538
	事 業 税 計 L H+I+J+K	21,917	70		22,521,560	567	12	3,708	3,846	9,147,772	
	地 方 法 人 特 別 税 分 M				0	0		0		0	
	特 別 法 人 事 業 税 分 N				8,810,370	209		540		3,392,572	
	合 計 L+M+N	21,917	70		31,331,930	776	12	4,248	3,846	12,540,344	

区 分		現 事 業 年 度 分						
		確 定 申 告 が 翌 年 度 に な る 中 間 申 告 額		確 定 申 告 期 限 が 翌 年 度 と な る 見 込 納 付 額		中 間 納 付 額 の 歳 出 還 付 額		調 定 額 (千 円) ⑦ ①+②-③+④+⑤+⑥
		事 業 年 度 数	税 額 (千 円) ④	事 業 年 度 数	税 額 (千 円) ⑤	前 年 度 に 収 入 し た も の (千 円) ⑥	当 該 年 度 に 収 入 し た も の (千 円)	
法 第 一 七 号 十 口 二 に 条 掲 の げ 二 第 法 一 人 項 分	普 通 法 人	本 県 本 店 分	234	977,685			84,227	2,268,608
		他 県 本 店 分	736	1,267,629			159,743	3,289,117
	法 人	県 内 法 人	2,387	2,396,261			174,369	5,669,480
		小 計 A	3,357	4,641,575	0	0	418,339	11,227,205
		特 別 法 人 B	0	0			0	1,732,735
		公 益 法 人 等 C	1	293			0	59,825
		人 格 な き 社 団 等 D	0	0			0	4,959
		清 算 法 人 E	3	0			0	2,076
		特 定 信 託 F						0
		法 人 課 税 信 託 G						0
		計 H A+B+C+D+E+F+G	3,361	4,641,868	0	0	418,339	13,026,800
		法 第 72 条 の 2 第 1 項 第 2 号 及 び 第 3 号 に 掲 げ る 事 業 分 I	61	813,109			10,917	1,661,551
		課 税 標 準 の 特 例 に よ る 課 税 分 J						0
		法 第 72 条 の 2 第 1 項 第 1 号 に 掲 げ る 法 人 分 K	671	4,374,754			195,875	9,144,007
	事 業 税 計 L H+I+J+K	4,093	9,829,731	0	0	625,131	23,832,358	
	地 方 法 人 特 別 税 分 M		0			0	0	
	特 別 法 人 事 業 税 分 N		3,781,488			600,531	9,800,357	
	合 計 L+M+N	4,093	13,611,219	0	0	1,225,662	33,632,715	

区 分			過 事 業 年 度 分		合計(千円)⑨ ⑦ + ⑧	当該年度において 発生した歳出還付 額(千円)
			所得(収入)金額 (千円)	調定額(千円) ⑧		
法 第 一 七 号 十 口 二 に 条 掲 げ る 第 一 人 項 分	普 通 法 人	本県本店 分	158,924	10,639	2,279,247	
		他県本店 分	847,789	58,256	3,347,373	
		県内法人	1,043,276	58,700	5,728,180	
		小 計 A	2,049,989	127,595	11,354,800	
	特 別 法 人 B	238,491	11,609	1,744,344		
	公 益 法 人 等 C	4,883	292	60,117		
	人 格 な き 社 団 等 D	2,971	101	5,060		
	清 算 法 人 E	163	7	2,083		
	特 定 信 託 F			0		
	法 人 課 税 信 託 G			0		
H A+B+C+D+E+F+G		2,296,497	139,604	13,166,404		
法第72条の2第1項第2号及び 第3号に掲げる事業分 I			7,301	1,668,852		
課税標準の特例による 課税分 J				0		
法第72条の2第1項第1号イ に掲げる法人分 K			341,441	9,485,448		
事 業 税 計 L H + I + J + K			488,346	24,320,704		
地 方 法 人 特 別 税 分 M			81,036	81,036		
特 別 法 人 事 業 税 分 N			257,197	10,057,554		
合 計 L + M + N			826,579	34,459,294	73,820	

(注) 「事業年度数」欄には、1年、6か月等の事業年度区分にかかわらず、それぞれ事業年度ごとに1件として計上し、「確定額」の事業年度において、確定申告、修正申告、更正又は決定の処理がなされたものについては、最終段階で1件とした。なお、欠損法人等納付すべき税額がないものについても計上した。

法人別事業税額等②（法第72条の2第1項第1号イに掲げる法人分）

区分			現 事 業 年 度 分								
			確 定 額					確定申告額及び決定 のない中間申告			
			事業年度数		所得金額、付加 価値額又は資本 金等の額 (千円)	税 額		事業 年度数	税 額 (千円)	事業 年度数	税 額 (千円)
			確定申告が あったもの	うち決定 したもの		確定申告が あったもの ①	うち決定 したもの (千円)				
所得 割 分	普通 法 人	本県本店分	41	0	19,253,913	192,242	0	0	0	35	39,031
		他県本店分	747	0	123,848,925	1,297,613	0	3	267	572	465,150
		県内法人	51	0	5,938,919	47,077	0	0	0	37	26,295
		小 計	839	0	149,041,757	1,536,932	0	3	267	644	530,476
	清 算 法 人	0	0	0	0	0	0	0	0	0	
	計 A	839	0	149,041,757	1,536,932	0	3	267	644	530,476	
付 加 価 値 割 分	普通 法 人	本県本店分			73,791,952	885,501	0		0		422,102
		他県本店分			332,231,975	4,040,228	0		1,081		2,173,973
		県内法人			26,234,403	331,621	0		0		170,227
		小 計			432,258,330	5,257,350	0		1,081		2,766,302
	清 算 法 人			0	0	0		0		0	
	計 B			432,258,330	5,257,350	0		1,081		2,766,302	
資 本 割 分	普通 法 人	本県本店分			125,692,587	628,461	0		0		302,222
		他県本店分			265,438,298	1,194,150	0		340		624,598
		県内法人			25,939,581	311,335	0		0		132,940
	計 C			417,070,466	2,133,946	0		340		1,059,760	
事業税計 A + B + C + D			839	0		8,928,228	0	3	1,688	644	4,356,538
地方法人特別税分 E						0	0		0	0	
特別法人事業税分 F						4,063,937	0		540		1,791,455
合計 D + E + F			839	0		12,992,165	0	3	2,228	644	6,147,993

区分			現 事 業 年 度 分					
			確定申告が翌年度 になる中間申告額		確定申告期限が翌年度 となる見込納付額		中間納付額の歳出還付額	
			事業 年度数	税額(千円) ④	事業 年度数	税額(千円) ⑤	前年度に収入 したものの (千円) ⑥	当該年度に収入 したものの (千円)
所得 割 分	普通 法 人	本県本店分	38	96,425			1,978	251,614
		他県本店分	594	590,689			30,016	1,453,435
		県内法人	39	29,656			4,544	54,982
		小 計	671	716,770	0	0	36,538	1,760,031
	清 算 法 人	0	0			0	0	
	計 A	671	716,770	0	0	36,538	1,760,031	
付 加 価 値 割 分	普通 法 人	本県本店分		447,516			7,993	918,908
		他県本店分		1,968,171			99,178	3,934,685
		県内法人		196,345			3,148	360,887
		小 計		2,612,032	0	0	110,319	5,214,480
	清 算 法 人		0			0	0	
	計 B		2,612,032	0	0	110,319	5,214,480	
資 本 割 分	普通 法 人	本県本店分		297,040			0	623,279
		他県本店分		599,536			49,018	1,218,446
		県内法人		149,376			0	327,771
	計 C		1,045,952	0	0	49,018	2,169,496	
事業税計 A + B + C + D			671	4,374,754	0	0	195,875	9,144,007
地方法人特別税分 E				0		0	0	
特別法人事業税分 F				1,931,451			421,778	4,626,251
合計 D + E + F			671	6,306,205	0	0	617,653	13,770,258

区 分			過 事 業 年 度 分		合計（調定額） （千円）⑨ ⑦ + ⑧	当該年度において 発生した歳出還付 額（千円）
			所得金額、付加 価値額又は資本 金等の額 (千円)	調定額（千円） ⑧		
所 得 割 分	普 通 法 人	分割 本県本店分	1,585,984	18,392	270,006	
		他県本店分	6,597,680	89,192	1,542,627	
	県内法人	1,125	1	54,983		
	小計	8,184,789	107,585	1,867,616		
	清算法人	0	0	0		
	計 A	8,184,789	107,585	1,867,616		
付 加 価 値 割 分	普 通 法 人	分割 本県本店分	2,969,581	33,875	952,783	
		他県本店分	13,299,991	175,719	4,110,404	
	県内法人	124,624	71	360,958		
	小計	16,394,196	209,665	5,424,145		
	清算法人	0	0	0		
計 B	16,394,196	209,665	5,424,145			
資 本 割 分	普 通 法 人	分割 本県本店分	616,890	1,788	625,067	
		他県本店分	11,280,771	10,946	1,229,392	
	県内法人	365,484	11,457	339,228		
	計 C	12,263,145	24,191	2,193,687		
事業税計 A + B + C D				341,441	9,485,448	
地方法人特別税分 E				48,596	48,596	
特別法人事業税分 F				229,921	4,856,172	
合計 D + E + F				619,958	14,390,216	53,233

(注) 「事業年度数」欄には、1年、6か月等の事業年度区分にかかわらず、それぞれ事業年度ごとに1件として計上し、「確定額」の事業年度において、確定申告、修正申告、更正又は決定の処理がなされたものについては、最終段階で1件とした。なお、欠損法人等納付すべき税額がないものについても計上した。

法人別事業税額等③（法第72条の2第1項第2号及び第3号に掲げる事業分）

区 分		現 事 業 年 度 分								
		確 定 額						確定事業税額に対応する 前年度分の中間申告額		
		事業年度数		収入金額、所得金額、 付加価値額又は 資本金等の額 (千円)	税 額		確定申告及び決定 のない中間申告		事業 年度数	税 額 ③ (千円)
		確定申告が あったもの	うち決定 したもの		確定申告が あったもの ① (千円)	うち決定 したもの (千円)	事業 年度数	税 額 ② (千円)		
法第72条の2 第1項第2号 に掲げる事 業分	収入割分	23	0	98,749,210	1,250,227	0	0	0	20	534,015
	地方法人特別税分				0	0		0		0
	特別法人事業税分				297,677	0		0		119,104
	合 計	23	0		1,547,904	0	0	0	20	653,119
法第七十二 条の二第 一項第三 号に掲げ る法人分	収入割分	16	0	54,899,113	134,934	0	0	0	11	108,665
	付加価値割分			5,017,867	6,787	0		0		11,918
	資本割分			32,694,850	9,127	0		0		4,378
	事業税計	16	0		150,848	0	0	0	11	124,961
	特別法人事業税分				69,118	0		0		36,006
	合 計	16	0		219,966	0	0	0	11	160,967
同号ロに 掲げる法 人分	収入割分	65	0	9,998,781	96,065	0	0	0	26	31,972
	所得割分			1,472,702	31,333	0		0		0
	事業税計	65	0		127,398	0	0	0	26	31,972
	特別法人事業税分				48,225	0		0		18,145
	合 計	65	0		175,623	0	0	0	26	50,117
合 計	104	0		1,943,493	0	0	0	57	864,203	

区 分		現 事 業 年 度 分						
		確定申告が翌年度 になる中間申告額		確定申告期限が翌年度 となる見込納付額		中間納付額の歳出還付額		調 定 額 ①+②-③ +④+⑤+⑥ ⑦ (千円)
		事業 年度数	税 額 ④ (千円)	事業 年度数	税 額 ⑤ (千円)	前年度に 収入したもの ⑥ (千円)	当該年度に 収入したもの (千円)	
法第72条の2 第1項第2号 に掲げる事 業分	収入割分	1	267,901	0	0	5,404	0	989,517
	地方法人特別税分		0		0	0	0	0
	特別法人事業税分		44,463		0	121	0	223,157
	合 計	1	312,364	0	0	5,525	0	1,212,674
法第七十二 条の二第 一項第三 号に掲げ る法人分	収入割分	19	427,632	0	0	0	0	453,901
	付加価値割分		13,924		0	3,161	0	11,954
	資本割分		43,134		0	0	0	47,883
	事業税計	19	484,690	0	0	3,161	0	513,738
	特別法人事業税分		93,316		0	6,221	0	132,649
	合 計	19	578,006	0	0	9,382	0	646,387
同号ロに 掲げる法 人分	収入割分	41	53,113	0	0	2,352	0	119,558
	所得割分		7,405		0	0	0	38,738
	事業税計	41	60,518	0	0	2,352	0	158,296
	特別法人事業税分		1,464		0	1,252	0	32,796
	合 計	41	61,982	0	0	3,604	0	191,092
合 計	61	952,352	0	0	18,511	0	2,050,153	

区 分	過 事 業 年 度 分		合 計 (調 定 額) ⑦+⑧ ⑨ (千円)	当該年度において 発 生 し た 歳 出 還 付 額 (千円)
	取入金額、所得金額、 付加価値額又は 資本金等の額 (千円)	調 定 額 ⑧ (千円)		
法第72条の2 第1項第2号 に掲げる 事業分	取 入 割 分	0	0	989,517
	地方法人特別税分		5	5
	特別法人事業税分		0	223,157
	合 計		5	1,212,679
法第七十二条の二 第一項 第三号 に掲げる 法人分	取 入 割 分	18	205	454,106
	付 加 価 値 割 分	0	0	11,954
	資 本 割 分	0	0	47,883
	事 業 税 計		205	513,943
	特別法人事業税分		84	132,733
	合 計		289	646,676
同号ロに 掲げる 法人分	取 入 割 分	710	7,096	126,654
	所 得 割 分	0	0	38,738
	事 業 税 計		7,096	165,392
	特別法人事業税分		2,916	35,712
	合 計		10,012	201,104
合 計			10,306	2,060,459

(注) 「事業年度数」欄には、1年、6か月等の事業年度区分にかかわらず、それぞれ事業年度ごとに1件として計上し、「確定額」の事業年度において、確定申告、修正申告、更正又は決定の処理がなされたものについては、最終段階で1件とした。なお、欠損法人等納付すべき税額がないものについても計上した。

所得階層別

区 分			年 所 得 400 万 円 以 下		年 所 得 400 万 円 超 800 万 円 以 下		年 所 得 800 万 円 超 1,000 万 円 以 下		年 所 得 1,000 万 円 超 5,000 万 円 以 下		
			事 業 年 度 数	事 業 年 度 数	所 得 金 額	事 業 年 度 数	所 得 金 額	事 業 年 度 数	所 得 金 額	事 業 年 度 数	所 得 金 額
事 業 年 度 年 二 回 法 人	分 割 法 人	軽 減 税 率 適 用 法 人 A	0	0	0	0	0	0	0	0	
		そ の 他 B	0	0	0	0	0	0	0	0	
	県 内 法 人 C	1	0	0	0	0	0	0	0		
	計 A + B + C D	1	0	0	0	0	0	0	0		
事 業 年 度 年 一 回 法 人	分 割 法 人	軽 減 税 率 適 用 法 人 E	245	63	108,418	27	164,006	10	88,651	102	2,667,572
		そ の 他 F	52	7	3,738	3	20,791	3	28,688	32	828,133
	県 内 法 人 G	10,304	3,261	4,383,134	870	4,971,320	247	2,214,333	1,132	24,552,764	
	計 E + F + G H	10,601	3,331	4,495,290	900	5,156,117	260	2,331,672	1,266	28,048,469	
合 計 D + H			10,602	3,331	4,495,290	900	5,156,117	260	2,331,672	1,266	28,048,469

区 分			年 所 得 5,000 万 円 超 1 億 円 以 下		年 所 得 1 億 円 超 10 億 円 以 下		年 所 得 10 億 円 超		合 計	
			事 業 年 度 数	所 得 金 額	事 業 年 度 数	所 得 金 額	事 業 年 度 数	所 得 金 額	事 業 年 度 数	所 得 金 額
事 業 年 度 年 二 回 法 人	分 割 法 人	軽 減 税 率 適 用 法 人 A	0	0	0	0	0	0	0	0
		そ の 他 B	0	0	0	0	0	0	0	0
	県 内 法 人 C	0	0	0	0	0	0	1	0	
	計 A + B + C D	0	0	0	0	0	0	1	0	
事 業 年 度 年 一 回 法 人	分 割 法 人	軽 減 税 率 適 用 法 人 E	50	3,485,541	43	11,542,387	1	1,918,777	541	19,975,352
		そ の 他 F	21	1,587,039	54	17,130,180	10	27,195,450	182	46,794,019
	県 内 法 人 G	204	14,293,687	147	35,553,527	3	4,011,780	16,168	89,980,545	
	計 E + F + G H	275	19,366,267	244	64,226,094	14	33,126,007	16,891	156,749,916	
合 計 D + H			275	19,366,267	244	64,226,094	14	33,126,007	16,892	156,749,916

- (注) 1 この表は令和3年度において確定した普通法人に係る法人の事業税額(中間申告に係る税額を除く。)に対応する所得金額(収入金額課税分は除く。)のうち現事業年度分について掲載した。
- 2 軽減税率適用法人については、所得金額の総額によって区分した。
- 3 事業年度が年2回の法人の所得の区分については、「年所得400万円以下」の欄に200万円以下のものを掲載し、以下の各所得区分についてもそれぞれ同様に掲載した。
- 4 分割法人については、主たる事務所又は事業所が本県に所在するもののみについて、所得金額の総額を掲載した。

分割法人の所得金額①

区 分	分 割 法 人										
	本 県 本 店 分				他 県 本 店 分				小 計		
	法人数	事業 年度数	所得金額 ① (千円)	事業税額 ② (千円)	法人数	事業 年度数	所得金額 ③ (千円)	事業税額 ④ (千円)	所得金額 ①+③ ⑤ (千円)	事業税額 ②+④ ⑥ (千円)	
課税標準の特例による課税分	0	0	0	0	0	0	0	0	0	0	
電気供給業を主たる事業とする事業	発電用固定資産割	0	0	0	0	0	0	0	0	0	
	発電所接続電線路割	0	0	0	0	0	0	0	0	0	
	総固定資産割	0	0	0	0	0	0	0	0	0	
	事務所数割	/	/	0	0	/	/	0	0	0	
従業者数割	0	0	0	0	6	6	0	0	0	0	
ガス供給業を主たる事業とする事業	0	0	0	0	0	0	0	0	0	0	
倉庫業	0	0	0	0	0	0	0	0	0	0	
鉄道事業・軌道事業	0	0	0	0	0	0	0	0	0	0	
銀行業	事務所数割	/	/	0	0	/	/	6,106,136	377,477	6,106,136	377,477
	従業者数割	0	0	0	0	1	1	305,307	76,567	305,307	76,567
証券業	事務所数割	/	/	0	0	/	/	0	0	0	0
	従業者数割	2	2	0	0	0	0	0	0	0	0
製造業	資本金1億円以上の法人	10	10	561,678	45,851	40	41	4,179,478	336,279	4,741,156	382,130
	資本金1億円未満の法人	118	118	11,874,073	955,403	318	319	7,164,380	476,596	19,038,453	1,431,999
建設業	事務所数割	/	/	3,080,054	160,636	/	/	1,911,351	74,600	4,991,405	235,236
	従業者数割	113	114	4,181,073	376,271	137	138	989,979	93,227	5,171,052	469,498
運輸・通信業	事務所数割	/	/	509,270	23,165	/	/	804,020	34,382	1,313,290	57,547
	従業者数割	34	34	1,002,626	93,317	99	99	480,779	51,444	1,483,405	144,761
卸売・小売業、飲食店業	事務所数割	/	/	2,277,444	115,108	/	/	6,912,024	335,433	9,189,468	450,541
	従業者数割	219	219	2,966,155	298,916	732	735	4,372,730	456,777	7,338,885	755,693
その他の金融・保険業	事務所数割	/	/	0	0	/	/	79,408	2,407	79,408	2,407
	従業者数割	0	0	0	0	1	1	62,145	6,205	62,145	6,205
不動産業	事務所数割	/	/	110,455	5,018	/	/	331,606	18,371	442,061	23,389
	従業者数割	16	16	119,618	12,491	25	26	204,927	20,590	324,545	33,081
サービス業	事務所数割	/	/	1,152,019	60,522	/	/	5,122,824	221,347	6,274,843	281,869
	従業者数割	155	155	1,517,235	131,127	558	565	3,190,709	322,650	4,707,944	453,777
上記以外の事業	事務所数割	/	/	11,101	470	/	/	505,309	18,633	516,410	19,103
	従業者数割	14	14	17,934	952	33	33	301,651	424,388	319,585	425,340
合 計	681	682	29,380,735	2,279,247	1,950	1,964	43,024,763	3,347,373	72,405,498	5,626,620	

区 分	県 内 法 人				合 計		
	法人数	事業 年度数	所得金額 ⑦ (千円)	事業税額 ⑧ (千円)	所得金額 ⑤+⑦ (千円)	事業税額 ⑥+⑧ (千円)	
課税標準の特例による課税分	0	0	0	0	0	0	
電気供給業を主たる事業とする事業	発電用固定資産割	/	/	/	0	0	
	発電所接続電線路割	/	/	/	0	0	
	総固定資産割	/	/	/	0	0	
	事務所数割	/	/	/	0	0	
従業者数割	34	34	5,296	194	5,296	194	
ガス供給業を主たる事業とする事業	5	5	61,139	3,341	61,139	3,341	
倉庫業	13	13	80,357	4,293	80,357	4,293	
鉄道事業・軌道事業	0	0	0	0	0	0	
銀行業	事務所数割	/	/	/	6,106,136	377,477	
	従業者数割	0	0	0	305,307	76,567	
証券業	事務所数割	/	/	/	0	0	
	従業者数割	11	11	11,962	572	11,962	572
製造業	資本金1億円以上の法人	21	21	1,944,296	116,192	6,685,452	498,322
	資本金1億円未満の法人	2,581	2,581	15,513,592	1,061,190	34,552,045	2,493,189
建設業	事務所数割	/	/	/	4,991,405	235,236	
	従業者数割	3,189	3,191	23,198,627	1,628,522	28,369,679	2,098,020
運輸・通信業	事務所数割	/	/	/	1,313,290	57,547	
	従業者数割	335	335	2,267,250	151,194	3,750,655	295,955
卸売・小売業、飲食店業	事務所数割	/	/	/	9,189,468	450,541	
	従業者数割	4,547	4,547	20,396,768	1,398,909	27,735,653	2,154,602
その他の金融・保険業	事務所数割	/	/	/	79,408	2,407	
	従業者数割	24	24	852,562	58,199	914,707	64,404
不動産業	事務所数割	/	/	/	442,061	23,389	
	従業者数割	1,077	1,077	3,894,630	263,262	4,219,175	296,343
サービス業	事務所数割	/	/	/	6,274,843	281,869	
	従業者数割	3,571	3,575	13,601,350	893,370	18,309,294	1,347,147
上記以外の事業	事務所数割	/	/	/	516,410	19,103	
	従業者数割	703	704	2,213,797	148,942	2,533,382	574,282
合 計	16,111	16,118	84,041,626	5,728,180	156,447,124	11,354,800	

(注) 1 この表は、令和3年度において調定した法人のうち2以上の都道府県に事務所又は事業所を有する普通法人（清算法人を除く。）について掲載した。

2 「法人数」欄は、6か月事業年度の法人については3事業年度をもって1納税義務者とし、「事業年度数」欄は、6か月等の区分にかかわらずそれぞれ事業年度ごとに1件として掲載した。

3 所得課税分（外形対象法人分）の税額には付加価値割額及び資本割額を含んでいる。

分割法人の所得金額②（法第72条の2第1項第1号イに掲げる法人分）

区 分	分 割 法 人						
	本 県		本 店 分				
	法 人 数	事 業 年 度 数	所 得 金 額 ① (千円)	付 加 価 値 額 ② (千円)	資 本 金 等 の 額 ③ (千円)	事 業 税 額 ④ (千円)	
電気供給業を主たる事業とする事業	発電用固定資産割	0	0	0	0	0	0
	発電所接続電線路割	0	0	0	0	0	0
	総固定資産割	0	0	0	0	0	0
	事務所数割			0	0	0	0
	従業者数割	0	0	0	0	0	0
ガス供給業を主たる事業とする事業	0	0	0	0	0	0	
倉庫業	0	0	0	0	0	0	
鉄道事業・軌道事業	0	0	0	0	0	0	
銀 行 業	事務所数割			3,733,362	8,891,504	40,804,049	191,353
	従業者数割	3	3	4,015,878	9,586,097	45,002,991	574,315
証 券 業	事務所数割			0	0	0	0
	従業者数割	0	0	0	0	0	0
製造業	25	25	9,244,704	43,410,861	30,780,737	862,438	
建設業	事務所数割			0	0	0	0
	従業者数割	0	0	0	0	0	0
運輸・通信業	事務所数割			105,187	1,242,280	885,219	11,271
	従業者数割	4	4	152,325	1,664,849	1,283,845	38,945
卸売・小売業、飲食店業	事務所数割			826,479	3,735,828	1,751,524	39,713
	従業者数割	3	3	886,082	3,976,538	1,845,083	102,276
その他の金融・保険業	事務所数割			0	0	0	0
	従業者数割	0	0	0	0	0	0
不動産業	事務所数割			0	0	0	0
	従業者数割	0	0	0	0	0	0
サービス業	事務所数割			125,265	587,701	1,517,794	6,805
	従業者数割	6	6	164,631	696,294	1,821,345	20,740
上記以外の事業	事務所数割			0	0	0	0
	従業者数割	0	0	0	0	0	0
合 計	41	41	19,253,913	73,791,952	125,692,587	1,847,856	

区 分	分 割 法 人						
	他 県 本 店 分						
	法 人 数	事 業 年 度 数	所 得 金 額 ⑤ (千円)	付 加 価 値 額 ⑥ (千円)	資 本 金 等 の 額 ⑦ (千円)	事 業 税 額 ⑧ (千円)	
電気供給業を主たる事業とする事業	発電用固定資産割	2	2	62,924	107,772	322,732	1,351
	発電所接続電線路割	0	0	0	0	0	0
	総固定資産割	1	1	18,426	31,407	92,782	368
	事務所数割			0	0	0	0
	従業者数割	0	0	0	0	0	0
ガス供給業を主たる事業とする事業	2	2	0	0	0	0	
倉庫業	4	5	10,217	71,871	108,185	1,972	
鉄道事業・軌道事業	2	2	272	296,650	8,859,140	25,577	
銀行業	事務所数割			1,739,180	2,909,783	6,424,856	43,180
	従業者数割	7	7	774,285	1,332,679	2,773,691	79,063
証券業	事務所数割			1,748,583	2,975,653	4,710,343	42,080
	従業者数割	4	4	555,509	1,079,805	1,575,694	55,854
製造業	197	198	56,593,153	125,940,109	110,087,910	2,868,745	
建設業	事務所数割			7,694,593	21,651,014	15,997,098	239,824
	従業者数割	89	89	2,907,871	8,734,013	6,595,433	345,309
運輸・通信業	事務所数割			8,512,564	18,615,090	16,009,041	213,068
	従業者数割	38	38	1,310,324	6,135,216	3,126,358	278,330
卸売・小売業、飲食店業	事務所数割			20,058,695	59,355,768	37,928,993	764,464
	従業者数割	235	235	10,668,335	36,486,563	22,978,644	1,154,078
その他の金融・保険業	事務所数割			553,400	897,376	2,421,199	12,420
	従業者数割	3	3	60,597	92,212	169,485	16,496
不動産業	事務所数割			1,315,304	2,160,863	4,722,714	34,534
	従業者数割	9	9	729,378	1,103,083	2,102,570	66,067
サービス業	事務所数割			5,981,453	28,196,175	12,624,418	240,650
	従業者数割	145	145	2,085,430	12,486,784	4,721,021	371,607
上記以外の事業	事務所数割			352,746	1,119,628	713,090	15,542
	従業者数割	7	7	115,686	452,461	372,901	11,844
合 計	745	747	123,848,925	332,231,975	265,438,298	6,882,423	

- (注) 1 この表は、令和3年度において調定した法人のうち2以上の都道府県に事務所又は事業所を有する普通法人（清算法人を除く。）について掲載した。
- 2 「法人数」欄は、6か月事業年度の法人については3事業年度をもって1納税義務者とし、「事業年度数」欄は、6か月等の区分にかかわらずそれぞれ事業年度ごとに1件として掲載した。
- 3 所得課税分（外形対象法人分）の税額には付加価値割額及び資本割額を含んでいる。

(法第72条の2第1項第2号及び第3号に掲げる事業分)

区分		分 割 法 人							
		本 県 本 店 分							
		法 人 数	事 業 年 度 数	収 入 金 額 ① (千円)	所 得 金 額 ② (千円)	付 加 価 値 額 ③ (千円)	資 本 金 等 の 額 ④ (千円)	事 業 税 額 ⑤ (千円)	
電気供給業	法第72条の2第1項第2号に掲げる事業	発電用固定資産割	0	0	0				0
		発電所接続電線路割	0	0	0				0
		総固定資産割	0	0	0				0
		事務所数割			11,827				610
		従業者数割	1	1	11,827				610
	法第72条の2第1項第3号に掲げる事業	発電用固定資産割	0	0	0	0	0	0	0
		発電所接続電線路割	0	0	0	0	0	0	0
		総固定資産割	0	0	0	0	0	0	0
		事務所数割			193,630	238,547	0	0	7,881
		従業者数割	3	3	193,630	238,547	0	0	7,881
ガス供給業		0	0	0				0	
生命保険業	事務所数割			0				0	
	従業者数割	0	0	0				0	
損害保険業	事務所数割			0				0	
	従業者数割	0	0	0				0	
少額短期保険業	事務所数割			0				0	
	従業者数割	0	0	0				0	
貿易保険業	事務所数割			0				0	
	従業者数割	0	0	0				0	
合 計		4	4	410,914	477,094	0	0	16,982	

区分		分 割 法 人							
		他 県 本 店 分							
		法 人 数	事 業 年 度 数	収 入 金 額 ⑥ (千円)	所 得 金 額 ⑦ (千円)	付 加 価 値 額 ⑧ (千円)	資 本 金 等 の 額 ⑨ (千円)	事 業 税 額 ⑩ (千円)	
電気供給業	法第72条の2第1項第2号に掲げる事業	発電用固定資産割	1	1	655,708				6,385
		発電所接続電線路割	1	1	16,918,766				185,427
		総固定資産割	0	0	12,049,421				132,010
		事務所数割			4,547				37
		従業者数割	1	1	4,547				37
	法第72条の2第1項第3号に掲げる事業	発電用固定資産割	2	2	6,136,575	190,339	668,552	2,693,801	55,806
		発電所接続電線路割	0	0	0	0	0	0	0
		総固定資産割	0	0	2,315,796	63,447	326,328	1,242,634	16,206
		事務所数割			3,190	29,744	25,077	581,516	80
		従業者数割	14	14	854,024	29,744	25,077	581,516	5,364
ガス供給業		0	0	0				0	
生命保険業	事務所数割			25,385,926				81,101	
	従業者数割	11	11	9,079,594				136,034	
損害保険業	事務所数割			23,015,084				154,720	
	従業者数割	5	5	9,550,262				277,717	
少額短期保険業	事務所数割			0				0	
	従業者数割	0	0	0				0	
貿易保険業	事務所数割			0				0	
	従業者数割	0	0	0				0	
合 計		35	35	105,973,440	313,274	1,045,034	5,099,467	1,050,924	

区分			分 割 法 人				
			小 計				
			収 入 金 額 ① + ⑥ ⑪ (千円)	所 得 金 額 ② + ⑦ ⑫ (千円)	付 加 価 値 額 ③ + ⑧ ⑬ (千円)	資 本 金 等 の 額 ④ + ⑨ ⑭ (千円)	事 業 税 額 ⑤ + ⑩ ⑮ (千円)
電 気 供 給 業	法第72条の2第1項第2号に掲げる事業	発電用固定資産割	655,708				6,385
		発電所接続電線路割	16,918,766				185,427
		総固定資産割	12,049,421				132,010
		事務所数割	16,374				647
		従業者数割	16,374				647
	法第72条の2第1項第3号に掲げる事業	発電用固定資産割	6,136,575	190,339	668,552	2,693,801	55,806
		発電所接続電線路割	0	0	0	0	0
		総固定資産割	2,315,796	63,447	326,328	1,242,634	16,206
		事務所数割	196,820	268,291	25,077	581,516	7,961
		従業者数割	1,047,654	268,291	25,077	581,516	13,245
ガス供給業		0				0	
生命保険業	事務所数割	25,385,926				81,101	
	従業者数割	9,079,594				136,034	
損害保険業	事務所数割	23,015,084				154,720	
	従業者数割	9,550,262				277,717	
少額短期保険業	事務所数割	0				0	
	従業者数割	0				0	
貿易保険業	事務所数割	0				0	
	従業者数割	0				0	
合 計		106,384,354	790,368	1,045,034	5,099,467	1,067,906	

区分			県 内 法 人					事 業 税 額 ⑳ (千円)	
			法 人 数	事 業 年 度 数	収 入 金 額	所 得 金 額	付 加 価 値 額		資 本 金 等 の 額
					⑯ (千円)	⑰ (千円)	⑱ (千円)		⑲ (千円)
電 気 供 給 業	法第72条の2第1項第2号に掲げる事業	発電用固定資産割							
		発電所接続電線路割							
		総固定資産割							
		事務所数割							
		従業者数割	0	0	0			0	
	法第72条の2第1項第3号に掲げる事業	発電用固定資産割							
		発電所接続電線路割							
		総固定資産割							
		事務所数割							
		従業者数割	62	62	55,201,049	682,334	3,972,833	27,595,383	586,117
ガス供給業		3	3	2,061,701				14,829	
生命保険業	事務所数割								
	従業者数割	0	0	0				0	
損害保険業	事務所数割								
	従業者数割	0	0	0				0	
少額短期保険業	事務所数割								
	従業者数割	0	0	0				0	
貿易保険業	事務所数割								
	従業者数割	0	0	0				0	
合 計		65	65	57,262,750	682,334	3,972,833	27,595,383	600,946	

区分		合 計					
		収 入 金 額	所 得 金 額	付 加 価 値 額	資 本 金 等 の 額	事 業 税 額	
		⑪ + ⑯ (千円)	⑫ + ⑰ (千円)	⑬ + ⑱ (千円)	⑭ + ⑲ (千円)	⑳ + ㉑ (千円)	
電 気 供 給 業	法第72条の2第1項第2号に掲げる事業	発電用固定資産割	655,708				6,385
		発電所接続電線路割	16,918,766				185,427
		総固定資産割	12,049,421				132,010
		事務所数割	16,374				647
		従業者数割	16,374				647
	法第72条の2第1項第3号に掲げる事業	発電用固定資産割	6,136,575	190,339	668,552	2,693,801	55,806
		発電所接続電線路割	0	0	0	0	0
		総固定資産割	2,315,796	63,447	326,328	1,242,634	16,206
		事務所数割	196,820	268,291	25,077	581,516	7,961
		従業者数割	56,248,703	950,625	3,997,910	28,176,899	599,362
ガス供給業		2,061,701				14,829	
生命保険業		事務所数割	25,385,926			81,101	
		従業者数割	9,079,594			136,034	
損害保険業		事務所数割	23,015,084			154,720	
		従業者数割	9,550,262			277,717	
少額短期保険業		事務所数割	0			0	
		従業者数割	0			0	
貿易保険業		事務所数割	0			0	
		従業者数割	0			0	
合 計		163,647,104	1,472,702	5,017,867	32,694,850	1,668,852	

(注) 1 この表は、令和3年度において調定した法人のうち2以上の都道府県に事務所又は事業所を有する普通法人（清算法人を除く。）について掲載した。

2 「法人数」欄は、6か月事業年度の法人については3事業年度をもって1納税義務者とし、「事業年度数」欄は、6か月等の区分にかかわらずそれぞれ事業年度ごとに1件として掲載した。

3 所得課税分（外形対象法人分）の税額には付加価値割額及び資本割額を含んでいる。

資本金別法人数

区分 資本金別	分割法人							県内法人			合計			その他				
	利益法人			欠損法人				小計 ①+②+③	利益法人 ④	欠損法人 ⑤	小計 ④+⑤ ⑥	利益法人 ①+④	欠損法人 ②+⑤	計 ③+⑥	不申告 法人	休業中 の法人	清算中 の法人	所在 不明 法人
	2の県に またがる もの	3以上の 県にまた がるもの	計①	2の県に またがる もの	3以上の 県にまた がるもの	計②	計③											
	2の県に またがる もの	3以上の 県にまた がるもの	計①	2の県に またがる もの	3以上の 県にまた がるもの	計②	計③	④	⑤	⑥	①+④	②+⑤	③+⑥	法人	法人	法人	法人	
300万円未満	14	0	14	34	1	35	49	741	1,498	2,239	755	1,533	2,288	197	47	27	24	
300万円以上 1,000万円未満	50	7	57	77	11	88	145	2,606	5,278	7,884	2,663	5,366	8,029	305	26	187	49	
1,000万円	53	18	71	47	14	61	132	1,156	1,964	3,120	1,227	2,025	3,252	90	3	74	13	
1,000万円超 5,000万円未満	99	44	143	51	20	71	214	1,092	1,260	2,352	1,235	1,331	2,566	42	5	43	5	
5,000万円以上 1億円未満	48	33	81	18	13	31	112	197	188	385	278	219	497	6	0	6	2	
1億円	4	7	11	5	5	10	21	25	29	54	36	39	75	0	0	0	0	
1億円超 10億円未満	11	17	28	0	0	0	28	44	3	47	72	3	75	2	0	1	0	
10億円	1	0	1	0	0	0	1	0	0	0	1	0	1	0	0	0	0	
10億円超 50億円未満	3	7	10	0	0	0	10	5	0	5	15	0	15	0	0	0	0	
50億円	0	0	0	0	0	0	0	0	0	0	0	0	0	0	0	0	0	
50億円超 100億円未満	0	1	1	0	0	0	1	0	0	0	1	0	1	0	0	0	0	
100億円以上	0	2	2	0	0	0	2	0	1	1	2	1	3	0	0	0	0	
合計	283	136	419	232	64	296	715	5,866	10,221	16,087	6,285	10,517	16,802	642	81	338	93	

(注) 1 分割法人については、当該法人の主たる事務所又は事業所が本県に所在するものについてのみ掲載した。

2 資本金区分は、最終事業年度の期末現在によった。

非課税事業

区分	法人			個人		備考
	法人数	事業年度数	所得金額 (千円)	人員	所得金額 (千円)	
林業	63	63	△ 10,630			
鉱物の掘採事業	0	0	0	0	0	
農業	175	175	118,634			
計	238	238	108,004	0	0	

(注) 1 この表は、法人にあつては令和3年2月1日から令和4年1月31日までの間に事業年度が終了したもののうち確定申告のあつたものについてのみ、個人にあつては現年課税分についてそれぞれ掲載した。

2 分割法人(個人)については、当該法人(個人)の主たる事務所又は事業所が本県に所在するものについてのみ掲載した。

収入金額課税

区分		資本金	法人税法上の 資本金等の額	法第72条の21第1項 第1号に係る加算分	法第72条の21第1項 第2号及び第3号 に係る控除分	法附則第9条第1項～ 第3項、第11項、第12 項及び第19項に係る 控除分	収入金額課税分	月数按分後の 資本金等の額	
		① (千円)	② (千円)	③ (千円)	④ (千円)	⑤ (千円)	⑥ (千円)	⑦ (千円)	
資本金別									
法第 第一 七号 十二 に 掲 げ る 第 一 人 項 分	内	1億円超 10億円未満	23,059,783	39,983,424	349,993	0	0	21,697	39,367,380
		10億円	1,000,000	2,500,000	0	724,663	0	0	1,775,336
	国	10億円超 50億円未満	28,389,633	67,759,565	0	5,545,138	0	0	62,214,426
		50億円	0	0	0	0	0	0	0
	法 人	50億円超 100億円未満	8,500,000	28,808,389	0	0	0	0	28,808,389
		100億円以上	36,208,598	77,121,005	0	0	0	0	77,121,005
		外国法人	0	0					0
小計	97,158,014	216,172,383	349,993	6,269,801	0	21,697	209,286,536		
法第 三 七 号 十 二 に 掲 げ る 第 一 人 項 分	内国法人	500,000	500,000	0	0	0	0	500,000	
	外国法人	0	0					0	
	小計	500,000	500,000	0	0	0	0	500,000	
合計	97,658,014	216,672,383	349,993	6,269,801	0	21,697	209,786,536		

区分		持株控除分	外国事業分	非課税事業分	法附則第9条第4項～ 第7項に係る控除分	資本圧縮措置前の 資本金等の額	資本圧縮措置分	課税対象 資本金等の額	
		⑧ (千円)	⑨ (千円)	⑩ (千円)	⑪ (千円)	⑦-⑧-⑨-⑩-⑪ (千円)	⑬ (千円)	⑬ - ⑭ (千円)	
資本金別									
法第 第一 七号 十二 に 掲 げ る 第 一 人 項 分	内	1億円超 10億円未満	5,151,395	0	378,000	0	33,837,985	0	33,837,985
		10億円	0	0	0	0	1,775,336	0	1,775,336
	国	10億円超 50億円未満	26,296,051	0	0	0	35,918,375	0	35,918,375
		50億円	0	0	0	0	0	0	0
	法 人	50億円超 100億円未満	0	0	0	0	28,808,389	0	28,808,389
		100億円以上	0	0	0	0	77,121,005	0	77,121,005
		外国法人		0	0		0	0	0
小計	31,447,446	0	378,000	0	177,461,090	0	177,461,090		
法第 三 七 号 十 二 に 掲 げ る 第 一 人 項 分	内国法人	0	0	0	0	500,000	249,999	250,001	
	外国法人		0	0		0	0	0	
	小計	0	0	0	0	500,000	249,999	250,001	
合計	31,447,446	0	378,000	0	177,961,090	249,999	177,711,091		

- (注) 1 この表は、令和3年度において調定したもののうち現事業年度分について掲載した。
2 分割法人においては、当該法人の主たる事務所又は事業所が本県に所在するものについてのみ掲載した。

7 地 方 消 費 税 表

(1) 譲渡割及び貨物割

(単位:千円)

区 分	前年度2、3月調定額	調 査 対 象 年 度 調 定 額 合 計	うち2、3月調定額
譲 渡 割	2,655,321	24,469,100	2,864,991
貨 物 割	188,273	1,086,578	229,939
合 計	2,843,594	25,555,678	3,094,930

(2) 清算金収入額及び清算金支出額等

(単位:千円)

区 分	I期収入・支出 額 等	II期収入・支出 額 等	III期収入・支出 額 等	IV期収入・支出 額 等	収入・支出額等 合 計
清 算 対 象 額	4,930,811	8,221,175	5,566,773	6,521,228	25,239,987
一 般 財 源	2,232,377	3,729,768	2,519,189	2,956,257	11,437,591
社 会 保 障 財 源	2,698,434	4,491,407	3,047,584	3,564,971	13,802,396
清 算 金 収 入 額 (a)	5,870,686	9,838,489	6,151,033	7,328,939	29,189,147
一 般 財 源 (b)	2,658,350	4,462,899	2,782,277	3,321,796	13,225,322
社 会 保 障 財 源 (c)	3,212,336	5,375,590	3,368,756	4,007,143	15,963,825
清 算 金 支 出 額 (d)	90,861	85,079	311,539	140,912	628,391
一 般 財 源 (e)	41,152	38,580	141,760	63,747	285,239
社 会 保 障 財 源 (f)	49,709	46,499	169,779	77,165	343,152
差 引 (a)-(d)	5,779,825	9,753,410	5,839,494	7,188,027	28,560,756
一 般 財 源 (b)-(e)	2,617,198	4,424,319	2,640,517	3,258,049	12,940,083
社 会 保 障 財 源 (c)-(f)	3,162,627	5,329,091	3,198,977	3,929,978	15,620,673
地 方 消 費 税 交 付 金 額	5,355,316	8,987,283	5,703,123	6,854,618	26,900,340
一 般 財 源	2,424,790	4,077,038	2,579,845	3,107,146	12,188,819
社 会 保 障 財 源	2,930,526	4,910,245	3,123,278	3,747,472	14,711,521

8 不 動 産

(1) 家屋に関する調

区 分		価額の全額が法第73条の15の2に規定する免税点に満たないもの ①			法第73条の14第1項（法附則第11条第8項及び第11項による読替えを含む。）から第3項まで及び第5項に該当するものでその価格の全額がこれらの規定に規定する金額以下のもの ②			法第73条の3から第73条の7まで及び法附則第10条並びに①、②に該当する以外のもの ③					
		件数	面積 (㎡)	価格 (千円)	件数	面積 (㎡)	価格 (千円)	件数 (イ)	面積 (㎡)	価格 (千円)	1㎡当たり 評価額 (円)		
木	建築	専用住宅	16	53	1,573	3,099	299,650	26,392,735	1,444	141,642	12,266,806	86,604	
		併用住宅	住宅部分		0	0					9,988	781,090	78,203
			非住宅部分		0	0					3,501	264,232	75,473
			小計	0	0	0				51	13,489	1,045,322	77,494
		その他	1	2	219				357	85,545	4,411,306	51,567	
		小計	17	55	1,792	3,099	299,650	26,392,735	1,852	240,676	17,723,434	73,640	
		住宅		53	1,573					151,630	13,047,896	86,051	
	非住宅		2	219					89,046	4,675,538	52,507		
	承継	専用住宅	72	2,604	4,336	468	56,139	1,445,961	2,173	285,421	3,955,656	13,859	
		併用住宅	住宅部分		0	0					25,078	328,888	13,115
			非住宅部分		0	0					13,480	149,582	11,097
			小計	0	0	0				158	38,558	478,470	12,409
		その他	43	2,211	2,666				260	44,623	499,089	11,185	
		小計	115	4,815	7,002	468	56,139	1,445,961	2,591	368,602	4,933,215	13,384	
		住宅		2,604	4,336					310,499	4,284,544	13,799	
非住宅		2,211	2,666					58,103	648,671	11,164			
計 A	住宅	132	4,870	8,794	3,567	355,789	27,838,696	4,443	609,278	22,656,649	37,186		
	住宅		2,657	5,909					462,129	17,332,440	37,506		
	非住宅		2,213	2,885					147,149	5,324,209	36,182		
非木	建築	専用住宅	53	137	5,701	444	27,297	2,849,717	342	24,895	2,460,574	98,838	
		併用住宅	住宅部分		0	21					948	102,717	108,351
			非住宅部分		0	20					368	45,326	123,168
			小計	1	0	41				4	1,316	148,043	112,495
		その他	9	199	1,299				300	163,653	16,258,152	99,345	
		小計	63	336	7,041	444	27,297	2,849,717	646	189,864	18,866,769	99,370	
		住宅		137	5,722					25,843	2,563,291	99,187	
	非住宅		199	1,319					164,021	16,303,478	99,399		
	承継	専用住宅	10	154	558	108	10,083	674,034	473	54,728	2,404,031	43,927	
		併用住宅	住宅部分		0	0					12,108	479,288	39,584
			非住宅部分		0	0					10,393	285,462	27,467
			小計	0	0	0				47	22,501	764,750	33,987
		その他	11	525	796				268	193,742	8,625,658	44,521	
		小計	21	679	1,354	108	10,083	674,034	788	270,971	11,794,439	43,527	
		住宅		154	558					66,836	2,883,319	43,140	
非住宅		525	796					204,135	8,911,120	43,653			
計 B	住宅	84	1,015	8,395	552	37,380	3,523,751	1,434	460,835	30,661,208	66,534		
	住宅		291	6,280					92,679	5,446,610	58,769		
	非住宅		724	2,115					368,156	25,214,598	68,489		
合計 A + B	住宅	216	5,885	17,189	4,119	393,169	31,362,447	5,877	1,070,113	53,317,857	49,825		
	住宅		2,948	12,189					554,808	22,779,050	41,058		
	非住宅		2,937	5,000					515,305	30,538,807	59,264		

取 得 税 表

区 分	控 除 額								課税標準の特例を適用したあとの額が法第73条の15の2に規定する免税点に満たないもの				
	④				⑤				④ + ⑤		⑦		
	件 数		控 除 額	件 数		控 除 額	件 数	控除額(千円)	件 数 (-)	面 積 (m ²)	価 格 (千 円)		
	適用件数	全額控除 のもの(ロ)	(千 円)	適用件数	全額控除 のもの(ハ)	(千 円)							
木 造	建 築 分	専用住宅	27	1	65,863	766	16	7,989,403	793	8,055,266	169	16,524	18,080
		併用住宅											
		住宅部分			17,651	151	0	650,722	151	668,373		270	314
		非住宅部分			11,434					11,434		42	225
		小計	15	0	29,085	151	0	650,722	166	679,807	3	312	539
	そ の 他	13	1	29,145	1	0	4,617	14	33,762	2	64	152	
	小 計	55	2	124,093	918	16	8,644,742	973	8,768,835	174	16,900	18,771	
	住 宅			83,514	917	16	8,640,125	944	8,723,639		16,794	18,394	
	非住宅			40,579					45,196		106	377	
	木 造	承 継 分	専用住宅	1	1	2,170	18	0	39,936	19	42,106	21	2,191
併用住宅													
住宅部分					750	11	0	26,993	11	27,743		0	0
非住宅部分					703					703		0	0
小計			2	0	1,453	11	0	26,993	13	28,446	0	0	0
そ の 他		1	1	2,212	0	0	0	1	2,212	2	587	74	
小 計		4	2	5,835	29	0	66,929	33	72,764	23	2,778	1,054	
住 宅				2,920	29	0	66,929	30	69,849		2,191	980	
非住宅				2,915					2,915		587	74	
計 A		59	4	129,928	947	16	8,711,671	1,006	8,841,599	197	19,678	19,825	
住 宅			86,434	946	16	8,707,054	974	8,793,488		18,985	19,374		
非住宅			43,494					48,111		693	451		
木 造	建 築 分	専用住宅	6	0	8,396	134	4	1,289,950	140	1,298,346	18	1,209	1,509
		併用住宅											
		住宅部分			16,173	11	0	60,582	11	76,757		0	0
		非住宅部分			10,296					10,296		0	0
		小計	4	0	26,471	11	0	60,582	15	87,053	0	0	0
	そ の 他	8	3	35,817	0	0	0	8	35,817	5	279	267	
	小 計	18	3	70,684	145	4	1,350,532	163	1,421,216	23	1,488	1,776	
	住 宅			24,571	145	4	1,350,532	151	1,375,103		1,209	1,509	
	非住宅			46,113					46,113		279	267	
	木 造	承 継 分	専用住宅	0	0	0	4	0	32,307	4	32,307	0	0
併用住宅													
住宅部分					0	5	0	33,883	5	33,883		267	243
非住宅部分					0					0		3	0
小計			0	0	0	5	0	33,883	5	33,883	3	270	243
そ の 他		1	0	15,567	0	0	0	1	15,567	2	365	175	
小 計		1	0	15,567	9	0	66,190	10	81,757	5	635	418	
住 宅				0	9	0	66,190	9	66,190		267	243	
非住宅				15,567					15,567		368	175	
計 B		19	3	86,251	154	4	1,416,722	173	1,502,973	28	2,123	2,194	
住 宅			24,571	154	4	1,416,722	160	1,441,293		1,476	1,752		
非住宅			61,680					61,680		647	442		
合 計 A + B	78	7	216,179	1,101	20	10,128,393	1,179	10,344,572	225	21,801	22,019		
住 宅			111,005	1,100	20	10,123,776	1,134	10,234,781		20,461	21,126		
非住宅			105,174					109,791		1,340	893		

区 分		課 税 標 準						
		件 数 (イ) - (ロ) - (ハ) - (ニ)	価 格 (千 円) ③ - ⑥ - ⑦	左 の 内 訳 (千 円)				
				住 宅 部 分	住 宅 以 外 の 部 分			
木	建 築 分	専用住宅	1,258	4,193,460	4,193,460			
		併用 住宅	住宅部分		112,403	112,403		
			非住宅部分		252,573		252,573	
		小計	48	364,976	112,403	252,573		
	その他	354	4,377,392	0	4,377,392			
	承 継 分	小計	1,660	8,935,828	4,305,863	4,629,965		
		住宅		4,305,863	4,305,863			
		非住宅		4,629,965		4,629,965		
		計 A	4,226	13,795,225	8,519,578	5,275,647		
	非 木	建 築 分	専用住宅	320	1,160,719	1,160,719		
			併用 住宅	住宅部分		25,960	25,960	
				非住宅部分		35,030		35,030
			小計	4	60,990	25,960	35,030	
		その他	292	16,222,068	0	16,222,068		
承 継 分		小計	616	17,443,777	1,186,679	16,257,098		
		住宅		1,186,679	1,186,679			
		非住宅		16,257,098		16,257,098		
		計 B	1,399	29,156,041	4,003,565	25,152,476		
合 計		建 築 分	専用住宅	473	2,371,724	2,371,724		
			併用 住宅	住宅部分		445,162	445,162	
				非住宅部分		285,462		285,462
			小計	44	730,624	445,162	285,462	
		その他	266	8,609,916	0	8,609,916		
	承 継 分	小計	783	11,712,264	2,816,886	8,895,378		
		住宅		2,816,886	2,816,886			
		非住宅		8,895,378		8,895,378		
		計 B	1,399	29,156,041	4,003,565	25,152,476		
	合 計 A + B	住宅	5,625	42,951,266	12,523,143	30,428,123		
		住宅		12,523,143	12,523,143			
		非住宅		30,428,123		30,428,123		

区分	減免等される前の 税額(千円)	法第73条の2第7項、法第73条の27の2から 法第73条の27の5まで、法附則第11条の4 及び第62条の規定により減額、納税義務 の免除をしたもの				調定額 (千円) ⑨ - ⑩ - ⑪			
		⑩		⑪					
		件数	金額 (千円)	件数	金額 (千円)				
木 造	専用住宅	126,067	0	0	9	1,031	125,036		
	併用住宅	住宅部分	3,381		0		0	3,381	
		非住宅部分	10,089		0		401	9,688	
	小計	13,470	0	0	3	401	13,069		
	その他	175,081	3	576	10	6,839	167,666		
	小計	314,618	3	576	22	8,271	305,771		
	住宅	129,448		0		1,031	128,417		
	非住宅	185,170		576		7,240	177,354		
	木 造	専用住宅	117,337	7	451	3	95	116,791	
		併用住宅	住宅部分	9,034		0		0	9,034
			非住宅部分	5,949		0		0	5,949
		小計	14,983	0	0	0	0	14,983	
		その他	19,857	1	155	0	0	19,702	
		小計	152,177	8	606	3	95	151,476	
住宅		126,371		451		95	125,825		
非住宅		25,806		155		0	25,651		
計 A		466,795	11	1,182	25	8,366	457,247		
住宅		255,819		451		1,126	254,242		
非住宅	210,976		731		7,240	203,005			
非 木 造	専用住宅	34,833	1	358	0	0	34,475		
	併用住宅	住宅部分	779		0		0	779	
		非住宅部分	1,401		0		0	1,401	
	小計	2,180	0	0	0	0	2,180		
	その他	648,870	16	11,678	9	105,054	532,138		
	小計	685,883	17	12,036	9	105,054	568,793		
	住宅	35,612		358		0	35,254		
	非住宅	650,271		11,678		105,054	533,539		
	非 木 造	専用住宅	71,141	0	0	0	0	71,141	
		併用住宅	住宅部分	13,362		0		0	13,362
			非住宅部分	11,407		0		0	11,407
		小計	24,769	0	0	0	0	24,769	
		その他	344,196	0	0	1	2,848	341,348	
		小計	440,106	0	0	1	2,848	437,258	
住宅		84,503		0		0	84,503		
非住宅		355,603		0		2,848	352,755		
計 B	1,125,989	17	12,036	10	107,902	1,006,051			
住宅	120,115		358		0	119,757			
非住宅	1,005,874		11,678		107,902	886,294			
合計 A + B	1,592,784	28	13,218	35	116,268	1,463,298			
住宅	375,934		809		1,126	373,999			
非住宅	1,216,850		12,409		115,142	1,089,299			

(注) この表は、令和3年度に課税したものについて掲載した。なお、土地についても同様である。
 (※1) 法附則第11条第9項、第12項による読替えを含む。
 (※2) 法附則第11条第9項、第12項を除く。

(2) 家屋の価格段階別に関する調

区 分		12万円未満のもの ①		12万円以上 18万円未満のもの ②		18万円以上 23万円未満のもの ③		23万円以上 30万円以下のもの ④		30万円を超え 50万円以下のもの ⑤		
		件数	価格	件数	価格	件数	価格	件数	価格	件数	価格	
木 造	建	専用住宅	11	686	3	483	2	403	2	574	14	5,540
	築 分	併用住宅	0	0	0	0	0	0	0	0	0	0
		その他	0	0	0	0	1	219	0	0	10	3,856
	承 継 分	専用住宅	95	5,669	39	5,928	27	5,568	42	11,505	218	90,375
		併用住宅	0	0	0	0	1	184	5	1,284	6	2,438
		その他	44	2,687	10	1,489	8	1,658	18	4,762	38	15,320
	小計		150	9,042	52	7,900	39	8,032	67	18,125	286	117,529
非 木 造	建	専用住宅	58	4,556	6	873	7	1,418	5	1,295	13	5,241
	築 分	併用住宅	1	41	0	0	0	0	0	0	0	0
		その他	4	338	1	150	4	811	1	292	11	4,496
	承 継 分	専用住宅	11	661	1	160	1	221	0	0	15	6,712
		併用住宅	0	0	0	0	0	0	0	0	0	0
		その他	11	796	2	349	3	608	2	538	6	2,104
	小計		85	6,392	10	1,532	15	3,058	8	2,125	45	18,553
合計		235	15,434	62	9,432	54	11,090	75	20,250	331	136,082	

区 分		50万円を超え 350万円以下のもの ⑥		350万円を超え 420万円以下のもの ⑦		420万円を超え 450万円以下のもの ⑧		450万円を超え 1,000万円以下のもの ⑨		
		件数	価格	件数	価格	件数	価格	件数	価格	
木 造	建	専用住宅	652	1,630,068	261	1,008,627	125	541,887	1,778	14,312,878
	築 分	併用住宅	3	7,704	0	0	0	0	6	52,350
		その他	112	209,971	24	91,889	10	43,401	93	646,180
	承 継 分	専用住宅	1,924	3,329,753	127	485,162	24	104,382	208	1,227,757
		併用住宅	109	209,709	6	22,943	5	21,594	22	127,532
		その他	145	216,646	6	22,897	3	12,881	27	169,465
	小計		2,945	5,603,851	424	1,631,518	167	724,145	2,134	16,536,162
非 木 造	建	専用住宅	86	115,687	68	275,617	45	199,200	386	2,462,656
	築 分	併用住宅	0	0	0	0	0	0	0	0
		その他	80	144,708	11	41,740	3	12,872	47	326,435
	承 継 分	専用住宅	310	468,782	26	100,746	13	56,260	169	1,157,390
		併用住宅	11	22,444	1	4,120	0	0	15	100,149
		その他	78	138,076	4	15,431	6	26,043	50	328,586
	小計		565	889,697	110	437,654	67	294,375	667	4,375,216
合計		3,510	6,493,548	534	2,069,172	234	1,018,520	2,801	20,911,378	

区 分		1,000万円を超え 1,100万円以下のもの		1,100万円を超え 1,200万円以下のもの		1,200万円を超え 1,300万円以下のもの		1,300万円を超え 1,400万円以下のもの		
		件 数	価 格	件 数	価 格	件 数	価 格	件 数	価 格	
木 造	建 築 分	専用住宅	587	6,146,260	410	4,688,427	235	2,933,801	159	2,136,791
		併用住宅	5	53,265	6	68,786	3	38,247	3	40,262
		その他	12	126,437	11	127,081	10	125,109	9	122,263
	承 継 分	専用住宅	3	31,739	1	11,370	0	0	0	0
		併用住宅	1	10,516	0	0	0	0	0	0
		その他	0	0	3	34,609	0	0	0	0
	小 計		608	6,368,217	431	4,930,273	248	3,097,157	171	2,299,316
非 木 造	建 築 分	専用住宅	47	488,205	26	300,944	27	333,745	13	175,142
		併用住宅	0	0	0	0	0	0	0	0
		その他	1	10,159	2	22,867	4	49,253	2	26,630
	承 継 分	専用住宅	8	83,976	5	57,941	1	12,579	0	0
		併用住宅	3	31,717	2	23,725	0	0	1	13,598
		その他	4	42,164	11	126,302	3	37,218	7	94,613
	小 計		63	656,221	46	531,779	35	432,795	23	309,983
合 計		671	7,024,438	477	5,462,052	283	3,529,952	194	2,609,299	

区 分		1,400万円を超え 1,500万円以下のもの		1,500万円を超え 1,600万円以下のもの		1,600万円を超え 1,700万円以下のもの		1,700万円を超え 1,800万円以下のもの		
		件 数	区 分	件 数	価 格	件 数	価 格	件 数	価 格	
木 造	建 築 分	専用住宅	108	1,563,041	75	1,159,269	52	858,609	32	558,953
		併用住宅	6	87,615	1	15,693	2	32,793	2	34,637
		その他	5	72,217	4	61,986	10	165,067	4	69,166
	承 継 分	専用住宅	1	14,662	1	15,832	0	0	1	17,504
		併用住宅	1	14,263	0	0	0	0	0	0
		その他	0	0	0	0	0	0	0	0
	小 計		121	1,751,798	81	1,252,780	64	1,056,469	39	680,260
非 木 造	建 築 分	専用住宅	16	233,194	9	140,108	10	163,998	6	105,681
		併用住宅	0	0	0	0	0	0	0	0
		その他	2	28,761	5	77,843	5	81,686	1	17,215
	承 継 分	専用住宅	1	14,102	1	15,081	0	0	1	17,287
		併用住宅	0	0	2	30,777	3	50,210	0	0
		その他	4	58,541	5	77,628	3	49,144	2	34,856
	小 計		23	334,598	22	341,437	21	345,038	10	175,039
合 計		144	2,086,396	103	1,594,217	85	1,401,507	49	855,299	

区 分		1,800 万 円 を 超 え 1,900 万 円 以 下 の も の ⑱		1,900 万 円 を 超 え 2,000 万 円 以 下 の も の ⑲		2,000 万 円 を 超 え る も の ⑳		合 計 ㉑			
		件 数	価 格	件 数	価 格	件 数	価 格	件 数	価 格		
木 造	建 築 分	専 用 住 宅	21	391,961	8	154,066	24	568,790	4,559	38,661,114	
		併 用 住 宅	0	0	1	19,503	13	594,467	51	1,045,322	
		そ の 他	4	73,157	3	58,246	36	2,415,280	358	4,411,525	
	承 継 分	専 用 住 宅	1	18,542	0	0	1	30,205	2,713	5,405,953	
		併 用 住 宅	0	0	0	0	2	68,007	158	478,470	
		そ の 他	0	0	1	19,341	0	0	303	501,755	
	小 計		26	483,660	13	251,156	76	3,676,749	8,142	50,504,139	
	非 木 造	建 築 分	専 用 住 宅	0	0	3	58,522	8	249,910	839	5,315,992
			併 用 住 宅	0	0	1	19,142	3	128,901	5	148,084
そ の 他			6	110,196	3	58,874	116	15,244,125	309	16,259,451	
承 継 分		専 用 住 宅	2	37,234	0	0	26	1,049,491	591	3,078,623	
		併 用 住 宅	0	0	0	0	9	488,010	47	764,750	
		そ の 他	1	18,773	4	77,366	73	7,497,318	279	8,626,454	
小 計		9	166,203	11	213,904	235	24,657,755	2,070	34,193,354		
合 計		35	649,863	24	465,060	311	28,334,504	10,212	84,697,493		

(3) 土地に関する調

区 分	価額の全額が法第73条の15の2に規定する 免税点に満たないもの ① ※				法第73条の14第6項から第10項まで及び第14項 並びに法附則第11条等の課税標準の特例に該当し、全額控除されたもの ② ※			
	件数	面積 (㎡)	価格 (千円)	特例適用前の 価格 (千円)	件数	面積 (㎡)	価格 (千円)	特例適用前の 価格 (千円)
住宅用宅地	243	14,559	10,717	21,276	7	1,421	20,337	40,674
上記以外の宅地	69	2,795	2,424	4,809	3	1,140	1,546	3,091
農地	623	437,041	20,778	20,778	0	0	0	0
山林	183	455,305	4,984	4,984	0	25	1	1
その他	213	180,866	3,287	4,227	0	86	1	1
計	1,331	1,090,566	42,190	56,074	10	2,672	21,885	43,767

区 分	法第73条の3から第73条の7まで及び法附則第10条 並びに①、②に該当する以外のもの ③ ※			
	件数	面積 (㎡)	価格 (千円)	特例適用前の 価格 (千円)
住宅用宅地	6,915	3,387,333	18,543,249	37,026,918
上記以外の宅地	711	1,425,839	5,493,960	10,981,705
農地	802	5,151,127	391,800	392,824
山林	132	6,615,233	75,923	76,287
その他	105	323,377	198,248	391,465
計	8,665	16,902,909	24,703,180	48,869,199

区 分	法第73条の14第6項から第10項 まで及び第14項並びに法附則第11 条等の課税標準の特例に該当したもので② 以外のもの ④			課税標準の特例を適用した後の額が法第73条の15の 2に規定する免税点に満たないもの ⑤			課税標準額 (千円) ③ - ④ - ⑤ ⑥	減免等される前の 税額 (千円) ⑦
	件数	控除額 (千円)	件数	面積 (㎡)	価格 (千円)			
住宅用宅地	10	50,853	18	3,453	1,306	18,491,090	554,510	
上記以外の宅地	0	0	9	7,063	125	5,493,835	164,786	
農地	433	81,276	57	116,245	4,671	305,853	9,423	
山林	0	0	4	100,236	681	75,242	2,253	
その他	0	0	1	543	92	198,156	5,943	
計	443	132,129	89	227,540	6,875	24,564,176	736,915	

(注1) 価格欄の記入について

- ①②・・・法附則第11条の5第1項の適用により課税標準とされる額
- ※・・・法附則第11条の5第1項の適用前の額(固定資産税評価額)

(4) 土地の価格段階別に関する調 (全体)

区 分	10万円未満のもの ①		10万円以上 13万円以下のもの ②		13万円を超え 20万円以下のもの ③		20万円を超え 150万円以下のもの ④		150万円を超え 200万円以下のもの ⑤	
	件数	価 格 (千円)	件数	価 格 (千円)	件数	価 格 (千円)	件数	価 格 (千円)	件数	価 格 (千円)
住宅用宅地	276	12,092	48	5,438	124	20,529	2,764	2,437,619	1,054	1,828,592
上記以外の宅地	82	2,960	16	1,790	27	4,366	205	151,265	39	67,995
農 地	689	23,316	84	9,538	114	18,314	493	266,372	25	43,313
山 林	226	6,825	15	1,726	16	2,755	49	23,209	2	3,551
そ の 他	241	4,019	6	704	10	1,722	42	24,910	1	1,844
計	1,514	49,212	169	19,196	291	47,686	3,553	2,903,375	1,121	1,945,295

区 分	200万円を超え 500万円以下のもの ⑥		500万円を超え 1,000万円以下のもの ⑦		1,000万円を超え 2,000万円以下のもの ⑧		2,000万円を超えるもの ⑨		合 計 ⑩	
	件数	価 格 (千円)	件数	価 格 (千円)	件数	価 格 (千円)	件数	価 格 (千円)	件数	価 格 (千円)
住宅用宅地	2,201	6,687,945	486	3,269,258	148	2,004,030	64	2,308,800	7,165	18,574,303
上記以外の宅地	173	579,626	109	781,149	71	968,017	61	2,940,762	783	5,497,930
農 地	20	51,725	0	0	0	0	0	0	1,425	412,578
山 林	4	13,875	2	11,480	1	17,487	0	0	315	80,908
そ の 他	13	41,589	3	23,390	1	11,034	1	92,324	318	201,536
計	2,411	7,374,760	600	4,085,277	221	3,000,568	126	5,341,886	10,006	24,767,255

(5) 課税標準の特例の適用状況に関する調

		法第73条の14第1項(第2項を含み、法附則第11条第8項及び第11項に該当するものを除く。)に該当するもの(1,200万円控除特例)		法第73条の14第3項に該当するもの(耐震基準適合既存住宅控除特例)		法第73条の14第5項に該当するもの(公営住宅等控除特例)		法第73条の14第6項に該当するもの(収用控除特例)		法第73条の14第7項に該当するもの(市街地再開発事業)	
		件数	控除額(千円)	件数	控除額(千円)	件数	控除額(千円)	件数	控除額(千円)	件数	控除額(千円)
家屋	建築分	3,137	32,068,043	/	/	0	0	70	170,630	0	0
	承継分	29	189,789	587	2,063,325	0	0	4	5,835	0	0
	小計	3,166	32,257,832	587	2,063,325	0	0	74	176,465	0	0
	土地	/	/	/	/	/	/	21	37,495	0	0
計		3,166	32,257,832	587	2,063,325	0	0	95	213,960	0	0
区分		法第73条の14第8項第1号に該当するもの(土地区画整理法)		法第73条の14第8項第2号に該当するもの(都市再開発法)		法第73条の14第8項第3号に該当するもの(防災街区整備法)		法第73条の14第9項第1号に該当するもの(農振地域(交換分合))		法第73条の14第9項第2号に該当するもの(農振地域(整備計画))	
		件数	控除額(千円)	件数	控除額(千円)	件数	控除額(千円)	件数	控除額(千円)	件数	控除額(千円)
家屋	建築分	0	0	0	0	0	0	/	/	/	/
	承継分	0	0	0	0	0	0	/	/	/	/
	小計	0	0	0	0	0	0	/	/	/	/
	土地	0	0	0	0	0	0	0	0	0	0
計		0	0	0	0	0	0	0	0	0	0
区分		法第73条の14第10項に該当するもの(防災街区整備事業)		法第73条の14第11項に該当するもの(家庭的保育事業)(実績)		法第73条の14第11項に該当するもの(家庭的保育事業)(参酌基準による場合)		法第73条の14第12項に該当するもの(居宅訪問型保育事業)(実績)		法第73条の14第12項に該当するもの(居宅訪問型保育事業)(参酌基準による場合)	
		件数	控除額(千円)	件数	控除額(千円)	件数	控除額(千円)	件数	控除額(千円)	件数	控除額(千円)
家屋	建築分	0	0	1	1,280	/	0	0	0	/	0
	承継分	0	0	0	0	/	0	0	0	/	0
	小計	0	0	1	1,280	0	0	0	0	0	0
	土地	0	0	/	/	/	/	/	/	/	/
計		0	0	1	1,280	0	0	0	0	0	0
区分		法第73条の14第13項に該当するもの(事業所内保育事業)(実績)		法第73条の14第13項に該当するもの(事業所内保育事業)(参酌基準による場合)		法第73条の14第14項に該当するもの(認定生活困窮者就労訓練事業)		小計(小本法)			
		件数	控除額(千円)	件数	控除額(千円)	件数	控除額(千円)	件数	控除額(千円)	件数	控除額(千円)
家屋	建築分	0	0	/	0	0	0	3,208	32,239,953		
	承継分	0	0	/	0	0	0	620	2,258,949		
	小計	0	0	0	0	0	0	3,828	34,498,902		
	土地	/	/	/	/	0	0	21	37,495		
計		0	0	0	0	0	0	3,849	34,536,397		

区分	法附則第11条第1項 (農用地利用集積計画、農用地利用集積等促進計画)		法附則第11条第2項 (高規格堤防)		法附則第11条第3項 (特定目的会社)		法附則第11条第4項 (投資信託の引受け)		法附則第11条第5項 (投資法人)	
	件数	控除額 (千円)	件数	控除額 (千円)	件数	控除額 (千円)	件数	控除額 (千円)	件数	控除額 (千円)
家屋	建築分	/	/		0					
	承継分	/	/							
	小計	/	/	0	0	0	0	0	0	0
土地	431	80,705	/	/						
計	431	80,705	0	0	0	0	0	0	0	0

区分	法附則第11条第6項 (PFI〔公共施設等〕)		法附則第11条第7項 (認定都市再生計画) (実績)		法附則第11条第7項 (認定都市再生計画) (参酌基準によった場合)		法附則第11条第8項 (認定長期優良住宅)	
	件数	控除額 (千円)	件数	控除額 (千円)	件数	控除額 (千円)	件数	控除額 (千円)
家屋	建築分	/	/		/		601	6,784,984
	承継分	/	/		/			0
	小計	0	0	0	0	0	601	6,784,984
土地	/	/	/	/	/	/	/	
計	0	0	0	0	0	601	6,784,984	

区分	法附則第11条第9項 (重要無形文化財)		法附則第11条第10項 (農林漁業経営近代化・合理化)		法附則第11条第11項 (サービス付き高齢者 向け賃貸住宅)		法附則第11条第12項第1号イ (不動産特定共同事業契約：小規模、既存家屋)		法附則第11条第12項第1号ロ (不動産特定共同事業契約：小規模、既存家屋の敷地)	
	件数	控除額 (千円)	件数	控除額 (千円)	件数	控除額 (千円)	件数	控除額 (千円)	件数	控除額 (千円)
家屋	建築分	/	1	21,639	3	384,699	/	/	/	/
	承継分	/	/	/	/	/	/	/	/	/
	小計	0	0	1	21,639	3	384,699	0	0	/
土地	/	/	/	/	/	/	/	/	/	/
計	0	0	1	21,639	3	384,699	0	0	0	0

区分	法附則第11条第12項第2号イ (不動産特定共同事業契約：特定家屋の敷地)		法附則第11条第12項第2号ロ (不動産特定共同事業契約：建替え家屋)		法附則第11条第12項第2号ハ (不動産特定共同事業契約：新築特定家屋)		法附則第11条第12項第2号ニ (不動産特定共同事業契約：増築等家屋)		法附則第11条第12項第2号ホ (不動産特定共同事業契約：増築等家屋の敷地)	
	件数	控除額 (千円)	件数	控除額 (千円)	件数	控除額 (千円)	件数	控除額 (千円)	件数	控除額 (千円)
家屋	建築分	/	/	/	/	/	/	/	/	/
	承継分	/	/	/	/	/	/	/	/	/
	小計	/	/	0	0	0	0	0	0	/
土地	/	/	/	/	/	/	/	/	/	/
計	0	0	0	0	0	0	0	0	0	0

区 分	法附則第11条第13項 (健康サポート薬局)		法附則第11条第14項 (低未利用土地)		法附則第11条第15項 (認定経営力向上計画)		法附則第11条第16項 (帰還・移住等環境整備推進 法人)		法附則第11条第17項 (居住誘導区域等権利設定 等促進計画)	
	件数	控除額 (千円)	件数	控除額 (千円)	件数	控除額 (千円)	件数	控除額 (千円)	件数	控除額 (千円)
家 屋	建 築 分	1	1,228	/	/	/	/	/	/	/
	承 継 分			/	/	/	/	/	/	/
	小 計	1	1,228	/	/	0	0	/	/	0
土 地										
計		1	1,228	0	0	0	0	0	0	0

区 分	法附則第11条第18項 (鉄道建設・運輸施設整備 支援機構)		法附則第11条の5第1項 (宅地評価土地)		法附則第51条第1項 (東日本大震災による代替家屋)		法附則第51条第2項 (東日本大震災による代替家屋の 敷地)		法附則第51条第3項 (東日本大震災による代替農用 地)	
	件数	控除額 (千円)	件数	控除額 (千円)	件数	控除額 (千円)	件数	控除額 (千円)	件数	控除額 (千円)
家 屋	建 築 分	/	/	/	/	/	/	/	/	/
	承 継 分	/	/	/	/	1	15,567	/	/	/
	小 計	/	/	/	/	1	15,567	/	/	/
土 地				7,732	24,183,608			1	35,814	
計		0	0	7,732	24,183,608	1	15,567	1	35,814	0

区 分	法附則第51条第4項 (東日本大震災に伴う原子力発電 所の事故による代替家屋)		法附則第51条第5項 (東日本大震災に伴う原子力発電 所の事故による代替家屋の敷地)		法附則第51条第6項 (東日本大震災に伴う原子力発電 所の事故による代替農用地)		法附則第51条の2 (津波被災区域で行う土地改良事 業)		廃止後もなおその効力を 有する課税標準の特例の 規定に該当するもの	
	件数	控除額 (千円)	件数	控除額 (千円)	件数	控除額 (千円)	件数	控除額 (千円)	件数	控除額 (千円)
家 屋	建 築 分	/	/	/	/	/	/	/	/	/
	承 継 分	/	/	/	/	/	/	/	/	/
	小 計	0	0	/	/	/	/	/	/	0
土 地		/	/	/	/	/	/	/	/	0
計		0	0	0	0	0	0	0	0	0

区 分	その他課税標準の特例 の規定に該当するもの		小 計 (附 則)		合 計 (本 法 ・ 付 則)		
	件数	控除額 (千円)	件数	控除額 (千円)	件数	控除額 (千円)	
家 屋	建 築 分		606	7,192,550	3,814	39,432,503	
	承 継 分		1	15,567	621	2,274,516	
	小 計	0	0	607	7,208,117	4,435	41,707,019
土 地			8,164	24,300,127	8,185	24,337,622	
計		0	0	8,771	31,508,244	12,620	66,044,641

9 県 た ば こ 税 表

月 別 税 額 表

種 別	申告者数	課税標準数量			調定額
		旧 3 級 品 を 除 く	旧 3 級 品		
	人	千本	千本	千本	千円
令 和 3 年 3 月 分	8	92,003	92,003	0	92,008
" 4 月 分	9	90,382	90,382	0	90,387
" 5 月 分	10	90,086	90,086	0	90,086
" 6 月 分	8	94,381	94,381	0	94,381
" 7 月 分	8	96,404	96,404	0	96,404
" 8 月 分	9	92,789	92,789	0	92,789
" 9 月 分	9	116,233	116,233	0	116,880
" 10 月 分	8	73,073	73,073	0	81,326
" 11 月 分	9	86,421	86,421	0	92,509
" 12 月 分	8	95,464	95,464	0	102,146
令 和 4 年 1 月 分	8	83,587	83,587	0	89,452
" 2 月 分	8	79,746	79,746	0	85,336
合 計	10	1,090,566	1,090,566	0	1,123,704

(注) 課税標準数量は千本単位のため、端数処理の関係で合計が一致しない場合がある。

10 ゴ ル フ 場 利 用 税 表

ゴ ル フ 場

種 別	等級	税 率	施 設 数	利 用 人 員	調 定 額	備 考
		円		人	千円	
18 ホ ー ル	6	700				
" "	7	600	3	81,527	32,294	
" "	8	500	3	86,808	32,778	
" "	9	400	8	183,113	53,563	
9 ホ ー ル	9	400	1	X	X	
" "	10	300	1	X	X	
合 計			16	374,106	124,495	

- (注) 1 「等級」は令和3年夏期最高等級時で掲載した。
 2 「施設数」は令和3年度末時点での数を掲載した。
 3 「利用人員」は年間の延数である。なお、非課税による利用者及び中途廃業施設の利用者を含む。
 4 統計表中の「X」は情報を保護する観点から計数を秘匿としている。

11 軽油引取税表

軽油の引取数量

区 分		数 量 ・ 件 数
引 取 数 量 ①		341,482 ^(k)
課 税 対 象 と な ら な い 数 量 ②		42,344 ^(k)
差 引 ①-② ③		299,138 ^(k)
欠 減 量	特 約 業 者 分 1/100	2,618 ^(k)
	元 売 業 者 0.3/100	125 ^(k)
	計 ④	2,743 ^(k)
課 税 標 準 量 ③-④ ⑤		296,395 ^(k)
申 告	燃 料 炭 化 水 素 油 の 販 売 量 (法 1 4 4 の 2 ③)	0 ^(k)
	課 税 対 象 と な ら な い 数 量	0 ^(k)
納 付	軽 油 又 は 燃 料 炭 化 水 素 油 の 販 売 量 (法 1 4 4 の 2 ④)	0 ^(k)
	課 税 対 象 と な ら な い 数 量	0 ^(k)
等 の 分	炭 化 水 素 油 の 消 費 量 (法 1 4 4 の 2 ⑤)	0 ^(k)
	課 税 対 象 と な ら な い 数 量	0 ^(k)
の 分	み な す 課 税 さ れ た 軽 油 の 消 費 ・ 譲 渡 量 (法 1 4 4 の 3 ① V)	0 ^(k)
	課 税 対 象 と な ら な い 数 量	0 ^(k)
の 分	み な す 課 税 さ れ た 軽 油 の 輸 入 量 (法 1 4 4 の 3 ① VI)	0 ^(k)
	そ の 他	1,222 ^(k)
の 分	課 税 対 象 と な ら な い 数 量	125 ^(k)
	計 ⑥	1,222 ^(k)
の 分	課 税 対 象 と な ら な い 数 量 の 計 ⑦	125 ^(k)
	課 税 標 準 量 ⑥-⑦ ⑧	1,097 ^(k)
合 計 ⑤+⑧		297,492 ^(k)

			数 量 ・ 件 数
特 別 徴 収 義 務 者 数 等	元 売 業 者	本 店 の 数	0 ^(件)
		登 録 数	17
		事 務 所 等 の 数	11
	特 約 業 者	本 店 の 数	54
		登 録 数	143
		事 務 所 等 の 数	234
	計	本 店 の 数	54
		登 録 数	160
		事 務 所 等 の 数	245
	仮 特 約 業 者	本 店 の 数	
		事 務 所 等 の 数	
	そ の 他 の 者	本 店 の 数	
事 務 所 等 の 数			

- (注) 1 この表は、当該年度において課税されたものについて掲載した。
 2 「引取数量」欄には、特約業者又は元売業者からの引取りに係る軽油の数量を掲載した。
 3 「特別徴収義務者数」は、当該年度3月末日現在で掲載した。

課税対象とならない数量

区 分		免税軽油 使用者数等 ①	数 量 (k l) ②	みなす課税		引 取 課 税		普 通 徴 収		通 告 処 分 ・ 告 発	
				件 数	税 額 (千 円)	件 数	税 額 (千 円)	件 数	税 額 (千 円)	件 数	税 額 (千 円)
法 第 百 四 十 四 条 の 五	輸出	0	0	0	0	0	0	0	0	0	0
	外国籍の船舶の船用品										
	その他										
	課税済み	47	18,577								
	小計(A)	47	18,577	0	0	0	0	0	0	0	0
の 六	石油化学製品製造業	0	0	0	0	0	0	0	0	0	0
	エチレン等の原料の用金										
	ポリプロピレンの製造工程等										
七 法 附 則 第 十 一 条 の 二 の 保	船舶	317	1,759	0	0	0	0	0	0	0	0
	漁船	91	562								
	自衛隊										
	海上保安庁	1	X								
	その他	225	982								

区 分		免税軽油 使用者数等 ①	数 量 (k l) ②	みなす課税		引 取 課 税		普 通 徴 収		通 告 処 分 ・ 告 発		
				件 数	税 額 (千 円)	件 数	税 額 (千 円)	件 数	税 額 (千 円)	件 数	税 額 (千 円)	
法 附 則 第 十 一 条 の 二 の 保	第二号											
	第三号	自衛隊(徴収等)										
		鉄道事業	1	X								
		軌道事業										
		専用の軌道を設置する者	1	X								
	第四号	専用軌道において車両の入換作業を営む者										
		農業等	15,180	10,257	7	22	0	0	0	0	0	0
		国										
		地方公共団体	6	11								
		委託を受けて農作業を行う者	26	103								
		農地の造成又は改良を主たる業務とする者										
その他		15,148	10,143	7	22							
林業等		39	1,843	8	16	0	0	0	0	0	0	
国												
地方公共団体												
森林産業を営む者	32	282	8	16								
その他	7	1,561										

区 分		免税軽油 使用者数等 ①	数 量 (k l) ②	みなす課税		引取課税		普通徴収		通告処分・告発	
				件数	税額 (千円)	件数	税額 (千円)	件数	税額 (千円)	件数	税額 (千円)
法 附 則 第 十 二 条 の 二 の 七 第 一 項	第 五 号 関 係	セメント製品製造業(生コンクリート 製造業を除く)	16	219							
		生コンクリート製造業	4	43							
		鉱物の採掘業	38	5,587	2	6					
		とび・土工事業	4	240							
		鉱さい・ガラス製造業									
		海軍運送業	3	133							
		倉庫業	1	X							
		貨物用運送業									

区 分		免税軽油 使用者数等 ①	数 量 (k l) ②	みなす課税		引取課税		普通徴収		通告処分・告発	
				件数	税額 (千円)	件数	税額 (千円)	件数	税額 (千円)	件数	税額 (千円)
法 附 則 第 十 二 条 の 二 の 七 第 一 項	第 五 号 関 係	鉄道貨物運業									
		航空運送サービス業									
		建築物の建築業	13	227	1	X	0	0	0	0	0
		地方公共団体	4	12							
		地方公共団体の長の許可等を受 けた者	9	215	1	X					
		国土交通大臣の許可を受けた者									
		木材加工業	26	496	130	211					
		木材積業	3	7							
		パーク増設製造業	1	X							
		炭鉱事業	26	392							
小計⑧		15,673	23,767	148	260	0	0	0	0	0	0
法附則第十二条の二の七第五項関係③											
法附則第十二条の二の七第六項関係④											
アメリカ合衆国関係⑤											
外国公使等の現用ボイラー関係⑥											
合計 (A) + (B) + (C) + (D) + (E) + (F)		15,720	42,344	148	260	0	0	0	0	0	0

(注) 統計表中の「X」は情報を保護する観点から計数を秘匿としている。

12-1 自動車税

新車

区分		新規登録、新規検査又は届出台数 ①	非課税、課税免除、減免及び免税点以下台数 ②	②のうち身体障害者等に係るもの	課税台数 ① - ②	取得価額 ③ (千円)	パリアフリー特例に係る控除額 ④ (千円)	A S V 特例に係る控除額 ⑤ (千円)	課税標準額 ③ - (④ + ⑤) (千円)	税額 (千円)		
自動車税	乗用車	営業用	5	2	0	3	10,021	0	0	10,021	200	
		自家用	10,787	5,850	75	4,937	15,320,902		7,000	15,313,902	323,629	
		計	10,792	5,852	75	4,940	15,330,923		7,000	15,323,923	323,829	
	小型車	営業用	10	6	0	4	7,583	1,000	0	6,583	77	
		自家用	10,432	4,287	125	6,145	10,256,788		0	10,256,788	212,504	
		計	10,442	4,293	125	6,149	10,264,371	1,000	0	10,263,371	212,581	
	計	営業用	15	8	0	7	17,604	1,000	0	16,604	277	
		自家用	21,219	10,137	200	11,082	25,577,690		7,000	25,570,690	536,133	
		計	21,234	10,145	200	11,089	25,595,294	1,000	7,000	25,587,294	536,410	
	環境性能割	けん引車・被けん引車・貨客兼用車を除いたもの	営業用	521	180	0	341	4,492,698		199,500	4,293,198	24,461
		自家用	685	113	0	572	3,092,308		602,000	2,490,308	40,566	
		計	1,206	293	0	913	7,585,006		801,500	6,783,506	65,027	
ラック	けん引車	営業用	39	12	0	27	364,393		0	364,393	3,885	
	自家用	1	0	0	1	12,168		0	12,168	122		
	計	40	12	0	28	376,561		0	376,561	4,007		
割	被けん引車	営業用	22	0	0	22	217,374			217,374	4,347	
	自家用	6	1	0	5	24,950			24,950	748		
	計	28	1	0	27	242,324			242,324	5,095		

区分		新規登録、新規検査又は届出台数 ①	非課税、課税免除、減免及び免税点以下台数 ②	②のうち身体障害者等に係るもの	課税台数 ① - ②	取得価額 ③ (千円)	パリアフリー特例に係る控除額 ④ (千円)	A S V 特例に係る控除額 ⑤ (千円)	課税標準額 ③ - (④ + ⑤) (千円)	税額 (千円)	
自動車税	トラック	営業用	22	17	0	5	12,872		0	12,872	190
		自家用	1,794	1,005	1	789	1,519,480		7,000	1,512,480	36,969
		計	1,816	1,022	1	794	1,532,352		7,000	1,525,352	37,159
	バス	営業用	604	209	0	395	5,087,337		199,500	4,887,837	32,883
		自家用	2,486	1,119	1	1,367	4,648,906		609,000	4,039,906	78,405
		計	3,090	1,328	1	1,762	9,736,243		808,500	8,927,743	111,288
	環境性能割	営業用	7	3	0	4	60,763	30,000	0	30,763	481
		自家用	73	39	0	34	192,916		28,000	164,916	3,936
		計	82	43	0	39	260,539	30,000	31,500	199,039	4,451
	三輪の小型自動車	営業用	0	0	0	0	0	0	0	0	0
		自家用	0	0	0	0	0		0	0	0
		計	0	0	0	0	0	0	0	0	0
特種用途車	営業用	137	28	2	109	1,251,224	0	136,500	1,114,724	7,802	
	自家用	519	223	27	296	1,508,149		294,000	1,214,149	21,318	
	計	656	251	29	405	2,759,373	0	430,500	2,328,873	29,120	
計	営業用	765	249	2	516	6,423,788	31,000	339,500	6,053,288	41,477	
	自家用	24,297	11,518	228	12,779	31,927,661		938,000	30,989,661	639,792	
	計	25,062	11,767	230	13,295	38,351,449	31,000	1,277,500	37,042,949	681,269	

環 境 性 能 割 表

区 分		新規登録、新規検査又は届出 台数 ①	非課税、課税免除、減免及び 免税点以下台数 ②	②のうち 身体障害者等 に係るもの	課税台数 ① - ②	取 得 価 額 ③ (千円)	パリアフリー 特 例 に係る控除額 ④ (千円)	A S V 特例 に係る控除額 ⑤ (千円)	課税標準額 ③ - (④ + ⑤) (千円)	税 額 (千円)
軽 自 動 車 税 環 境 性 能 割	四輪乗用車	営業用	6	4	0	2	3,854		3,854	58
		自家用	8,711	4,679	15	4,032	6,038,627		6,038,627	63,811
		計	8,717	4,683	15	4,034	6,042,481		6,042,481	63,869
	四輪トラック	営業用	450	242	1	208	218,607		218,607	3,427
		自家用	10,646	5,816	11	4,830	5,018,689		5,018,689	99,285
		計	11,096	6,058	12	5,038	5,237,296		5,237,296	102,712
	三輪車	営業用	0	0	0	0	0		0	0
		自家用	0	0	0	0	0		0	0
		計	0	0	0	0	0		0	0
	計	営業用	456	246	1	210	222,461		222,461	3,485
		自家用	19,357	10,495	26	8,862	11,057,316		11,057,316	163,096
		計	19,813	10,741	27	9,072	11,279,777		11,279,777	166,581
総 計	営業用	1,221	495	3	726	6,646,249	31,000	339,500	6,275,749	44,962
	自家用	43,654	22,013	254	21,641	42,984,977		938,000	42,046,977	802,888
	計	44,875	22,508	257	22,367	49,631,226	31,000	1,277,500	48,322,726	847,850

中古車

区分		新規登録、新規検査又は届出 台数 ①	移転登録台数 ②	自動車検査証 (整自動車届 出済証)の記入 に係るもの ③	計 ①+②+③ ④	非課税、課税 免除、減免及び 免税点以下台数 ⑤	⑤のうち 身体障害者等 に係るもの	課税台数 ④ - ⑤ ④	取得価額 ⑥ (千円)	課税標準額 ⑥ (千円)	税額 (千円)		
自動車 税 環境 性能 割	乗用車	営業用	12	7	1	20	19	0	1	1,047	1,047	21	
		自家用	4,661	18,172	2,507	25,340	23,640	20	1,700	2,130,486	2,130,486	45,292	
		計	4,673	18,179	2,508	25,360	23,659	20	1,701	2,131,533	2,131,533	45,313	
	小型車	営業用	18	15	0	33	33	0	0	0	0	0	
		自家用	4,380	17,751	1,127	23,258	22,502	6	756	606,094	606,094	12,090	
		計	4,398	17,766	1,127	23,291	22,535	6	756	606,094	606,094	12,090	
	計	営業用	30	22	1	53	52	0	1	1,047	1,047	21	
		自家用	9,041	35,923	3,634	48,598	46,142	26	2,456	2,736,580	2,736,580	57,382	
		計	9,071	35,945	3,635	48,651	46,194	26	2,457	2,737,627	2,737,627	57,403	
	ト ラ ック	けん引車・ 被けん引 車・貨客兼 用車を除い たもの	営業用	52	714	64	830	787	0	43	94,052	94,052	599
		自家用	295	1,352	93	1,740	1,677	0	63	126,539	126,539	1,873	
		計	347	2,066	157	2,570	2,464	0	106	220,591	220,591	2,472	
けん引車	営業用	0	0	0	0	0	0	0	0	0	0		
	自家用	16	71	4	91	88	0	3	5,365	5,365	64		
	計	16	71	4	91	88	0	3	5,365	5,365	64		
ク	けん引車	営業用	6	0	3	9	7	0	2	1,872	1,872	38	
	自家用	5	0	0	5	5	0	0	0	0	0		
	計	11	0	3	14	12	0	2	1,872	1,872	38		

区分		新規登録、新規検査又は届出 台数 ①	移転登録台数 ②	自動車検査証 (整自動車届 出済証)の記入 に係るもの ③	計 ①+②+③ ④	非課税、課税 免除、減免及び 免税点以下台数 ⑤	⑤のうち 身体障害者等 に係るもの	課税台数 ④ - ⑤ ④	取得価額 ⑥ (千円)	課税標準額 ⑥ (千円)	税額 (千円)		
自動車 税 環境 性能 割	ト ラ ック	貨客兼用車	営業用	26	38	0	64	64	0	0	0	0	
		自家用	801	2,089	47	2,937	2,906	0	31	26,031	26,031	588	
		計	827	2,127	47	3,001	2,970	0	31	26,031	26,031	588	
	ク	計	営業用	84	752	67	903	858	0	45	95,924	95,924	637
		自家用	1,117	3,512	144	4,773	4,676	0	97	157,935	157,935	2,525	
		計	1,201	4,264	211	5,676	5,534	0	142	253,859	253,859	3,162	
	バ ス	営業用	一般 乗合用	20	14	5	39	36	0	3	2,499	2,499	50
		一般乗合 用以外	7	4	1	12	11	0	1	516	516	3	
		自家用	28	91	9	128	122	0	6	8,192	8,192	170	
	三輪の 小型自動車	計	55	109	15	179	169	0	10	11,207	11,207	223	
		営業用	0	0	0	0	0	0	0	0	0	0	
		自家用	0	0	0	0	0	0	0	0	0	0	
特種用途車	計	0	0	0	0	0	0	0	0	0	0		
	営業用	11	165	19	195	182	0	13	17,916	17,916	150		
	自家用	112	538	24	674	658	1	16	27,272	27,272	482		
計	計	123	703	43	869	840	1	29	45,188	45,188	632		
	営業用	152	957	93	1,202	1,139	0	63	117,902	117,902	861		
	自家用	10,298	40,064	3,811	54,173	51,598	27	2,575	2,929,979	2,929,979	60,559		
計	10,450	41,021	3,904	55,375	52,737	27	2,638	3,047,881	3,047,881	61,420			

区 分		新規登録、新規 検査又は届出 台数 ①	移転登録台数 ②	自動車検査証 (軽自動車届 出済証)の記入 に係るもの ③	計 ①+②+③ ④	非課税、課税 免除、減免及び 免税点以下台数 ⑤	⑤のうち 身体障害者等 に係るもの	課税台数 ④ - ⑤ ④ - ⑤	取得価額 ⑥ (千円)	課税標準額 ⑥ (千円)	税 額 (千円)	
軽 自 動 車 税 環 境 性 能 割	四輪乗用車	営業用	0	0	0	0	0	0	0	0	0	
		自家用	5,475	27,150	6,266	38,891	38,185	2	706	486,779	486,779	5,104
		計	5,475	27,150	6,266	38,891	38,185	2	706	486,779	486,779	5,104
	四輪トラック	営業用	58	290	67	415	407	0	8	4,737	4,737	71
		自家用	2,820	13,986	3,228	20,034	19,676	0	358	203,650	203,650	3,955
		計	2,878	14,276	3,295	20,449	20,083	0	366	208,387	208,387	4,026
	三輪車	営業用	0	0	0	0	0	0	0	0	0	0
		自家用	0	0	0	0	0	0	0	0	0	0
		計	0	0	0	0	0	0	0	0	0	0
計	営業用	58	290	67	415	407	0	8	4,737	4,737	71	
	自家用	8,295	41,136	9,494	58,925	57,861	2	1,064	690,429	690,429	9,059	
	計	8,353	41,426	9,561	59,340	58,268	2	1,072	695,166	695,166	9,130	
総 計	営業用	210	1,247	160	1,617	1,546	0	71	122,639	122,639	932	
	自家用	18,593	81,200	13,305	113,098	109,459	29	3,639	3,620,408	3,620,408	69,618	
	計	18,803	82,447	13,465	114,715	111,005	29	3,710	3,743,047	3,743,047	70,550	

取得価格段階別（新車）

区 分			50万円以下の台数	50万円を超え100万円以下のもの			100万円を超え150万円以下のもの		
				台数	取得価額 (千円)	税額 (千円)	台数	取得価額 (千円)	税額
自動車 税 環 境 性 能 割	乗 用 車	普通車	営業用	0	0	0	0	0	0
			自家用	0	0	0	1	1,471	44
			計	0	0	0	1	1,471	44
	小型車	営業用	0	0	0	1	1,273	25	
		自家用	0	1	917	1,602	2,135,531	41,286	
		計	0	1	917	1,603	2,136,804	41,311	
	計	営業用	0	0	0	1	1,273	25	
		自家用	0	1	917	1,603	2,137,002	41,330	
		計	0	1	917	1,604	2,138,275	41,355	
	ト ラ ック	けん引車・ 被けん引 車・貨客兼 用車を除い たもの	営業用	0	0	0	0	0	0
			自家用	0	0	0	7	7,958	230
			計	0	0	0	7	7,958	230
	けん引車	営業用	0	0	0	0	0	0	
		自家用	0	0	0	0	0	0	
		計	0	0	0	0	0	0	
被けん引車	営業用	0	0	0	0	0	0		
	自家用	0	0	0	0	0	0		
	計	0	0	0	0	0	0		

区 分			150万円を超え200万円以下のもの			200万円を超え250万円以下のもの			
			台数	取得価額 (千円)	税額 (千円)	台数	取得価額 (千円)	税額	
自動車 税 環 境 性 能 割	乗 用 車	普通車	営業用	0	0	0	0	0	
			自家用	721	1,302,704	29,622	833	1,893,169	39,752
			計	721	1,302,704	29,622	833	1,893,169	39,752
	小型車	営業用	2	3,607	18	0	0	0	
		自家用	3,999	6,864,915	147,285	429	945,168	17,957	
		計	4,001	6,868,522	147,303	429	945,168	17,957	
	計	営業用	2	3,607	18	0	0	0	
		自家用	4,720	8,167,619	176,907	1,262	2,838,337	57,709	
		計	4,722	8,171,226	176,925	1,262	2,838,337	57,709	
	ト ラ ック	けん引車・ 被けん引 車・貨客兼 用車を除い たもの	営業用	0	0	0	0	0	
			自家用	6	10,764	272	28	61,468	1,843
			計	6	10,764	272	28	61,468	1,843
	けん引車	営業用	0	0	0	0	0	0	
		自家用	0	0	0	0	0	0	
		計	0	0	0	0	0	0	
被けん引車	営業用	0	0	0	0	0	0		
	自家用	0	0	0	0	0	0		
	計	0	0	0	0	0	0		

区 分			250万円を超え300万円以下のもの			300万円を超えるもの				
			台数	取得価額 (千円)	税 額 (千円)	台数	取得価額 (千円)	税 額		
自動車 税 環 境 性 能 割	乗 用 車	普通車	営業用	0	0	0	3	10,021	200	
		普通車	自家用	1,772	4,872,219	98,213	1,610	7,251,339	155,998	
		普通車	計	1,772	4,872,219	98,213	1,613	7,261,360	156,198	
	乗 用 車	小型車	営業用	1	2,703	34	0	0	0	
		小型車	自家用	105	281,566	5,159	9	28,691	799	
		小型車	計	106	284,269	5,193	9	28,691	799	
	乗 用 車	計	営業用	1	2,703	34	3	10,021	200	
		計	自家用	1,877	5,153,785	103,372	1,619	7,280,030	156,797	
		計	計	1,878	5,156,488	103,406	1,622	7,290,051	156,997	
	ト ラ ク タ	けん引車・ 被けん引 車・貨客兼 用車を除い たもの	けん引車	営業用	10	27,887	274	331	4,464,811	24,187
			けん引車	自家用	147	400,622	6,893	384	2,611,496	31,328
			けん引車	計	157	428,509	7,167	715	7,076,307	55,515
	ト ラ ク タ	けん引車	けん引車	営業用	0	0	0	27	364,393	3,885
			けん引車	自家用	0	0	0	1	12,168	122
			けん引車	計	0	0	0	28	376,561	4,007
ト ラ ク タ	被けん引車	被けん引車	営業用	0	0	0	22	217,374	4,347	
		被けん引車	自家用	0	0	0	5	24,950	748	
		被けん引車	計	0	0	0	27	242,324	5,095	

区 分			合 計				
			台数	取得価額 (千円)	税 額		
自動車 税 環 境 性 能 割	乗 用 車	普通車	営業用	3	10,021	200	
		普通車	自家用	4,937	15,320,902	323,629	
		普通車	計	4,940	15,330,923	323,829	
	乗 用 車	小型車	営業用	4	7,583	77	
		小型車	自家用	6,145	10,256,788	212,504	
		小型車	計	6,149	10,264,371	212,581	
	乗 用 車	計	営業用	7	17,604	277	
		計	自家用	11,082	25,577,690	536,133	
		計	計	11,089	25,595,294	536,410	
	ト ラ ク タ	けん引車・ 被けん引 車・貨客兼 用車を除い たもの	けん引車	営業用	341	4,492,698	24,461
			けん引車	自家用	572	3,092,308	40,566
			けん引車	計	913	7,585,006	65,027
	ト ラ ク タ	けん引車	けん引車	営業用	27	364,393	3,885
			けん引車	自家用	1	12,168	122
			けん引車	計	28	376,561	4,007
ト ラ ク タ	被けん引車	被けん引車	営業用	22	217,374	4,347	
		被けん引車	自家用	5	24,950	748	
		被けん引車	計	27	242,324	5,095	

区 分			50万円以下の台数	50万円を超え100万円以下のもの			100万円を超え150万円以下のもの		
				台数	取得価額 (千円)	税 額 (千円)	台数	取得価額 (千円)	税 額
自 動 車	ト ラ ック	営業用	0	0	0	0	1	1,488	30
		自家用	0	0	0	0	213	300,030	8,145
		計	0	0	0	0	214	301,518	8,175
	計	営業用	0	0	0	0	1	1,488	30
		自家用	0	0	0	0	220	307,988	8,375
		計	0	0	0	0	221	309,476	8,405
税 環	バ ス	一般乗合用	0	0	0	0	0	0	
		一般乗合用以外	0	0	0	0	0	0	
	自家用	0	0	0	0	0	0	0	
計	0	0	0	0	0	0	0		
境 性	三輪の 小型自動車	営業用	0	0	0	0	0	0	
		自家用	0	0	0	0	0	0	
		計	0	0	0	0	0	0	
能 割	特種用途車	営業用	0	0	0	0	0	0	
		自家用	0	3	2,234	67	1	1,400	42
		計	0	3	2,234	67	1	1,400	42
計	営業用	0	0	0	0	2	2,761	55	
	自家用	0	4	3,151	85	1,824	2,446,390	49,747	
	計	0	4	3,151	85	1,826	2,449,151	49,802	

区 分			150万円を超え200万円以下のもの			200万円を超え250万円以下のもの		
			台数	取得価額 (千円)	税 額 (千円)	台数	取得価額 (千円)	税 額
自 動 車	ト ラ ック	営業用	1	1,535	31	0	0	0
		自家用	332	515,233	15,440	49	109,198	3,250
		計	333	516,768	15,471	49	109,198	3,250
	計	営業用	1	1,535	31	0	0	0
		自家用	338	525,997	15,712	77	170,666	5,093
		計	339	527,532	15,743	77	170,666	5,093
税 環	バ ス	一般乗合用	0	0	0	0	0	0
		一般乗合用以外	0	0	0	0	0	0
	自家用	0	0	0	0	0	0	
計	0	0	0	0	0	0		
境 性	三輪の 小型自動車	営業用	0	0	0	0	0	0
		自家用	0	0	0	0	0	0
		計	0	0	0	0	0	0
能 割	特種用途車	営業用	0	0	0	0	0	0
		自家用	82	131,122	2,785	5	11,566	326
		計	82	131,122	2,785	5	11,566	326
計	営業用	3	5,142	49	0	0	0	
	自家用	5,140	8,824,738	195,404	1,344	3,020,569	63,128	
	計	5,143	8,829,880	195,453	1,344	3,020,569	63,128	

区 分			250万円を超え300万円以下のもの			300万円を超えるもの			
			台数	取得価額 (千円)	税 額 (千円)	台数	取得価額 (千円)	税 額	
自動車	トラック	営業用	2	5,346	107	1	4,503	22	
		自家用	126	352,221	5,343	69	242,798	4,791	
		計	128	357,567	5,450	70	247,301	4,813	
	計	営業用	12	33,233	381	381	5,051,081	32,441	
		自家用	273	752,843	12,236	459	2,891,412	36,989	
		計	285	786,076	12,617	840	7,942,493	69,430	
	バス	営業用	一般乗合用	0	0	0	4	60,763	481
			一般乗合用以外	0	0	0	1	6,860	34
		自家用	5	14,592	438	29	178,324	3,498	
	計	5	14,592	438	34	245,947	4,013		
	境界小型自動車	三輪の小型自動車	営業用	0	0	0	0	0	0
			自家用	0	0	0	0	0	0
計			0	0	0	0	0	0	
性能	特種用途車	営業用	2	5,347	27	107	1,245,877	7,775	
		自家用	17	48,103	1,330	188	1,313,724	16,768	
		計	19	53,450	1,357	295	2,559,601	24,543	
割	計	営業用	15	41,283	442	496	6,374,602	40,931	
		自家用	2,172	5,969,323	117,376	2,295	11,663,490	214,052	
		計	2,187	6,010,606	117,818	2,791	18,038,092	254,983	

区 分			合 計		
			台数	取得価額 (千円)	税 額
自動車	トラック	営業用	5	12,872	190
		自家用	789	1,519,480	36,969
		計	794	1,532,352	37,159
	計	営業用	395	5,087,337	32,883
		自家用	1,367	4,648,906	78,405
		計	1,762	9,736,243	111,288
バス	営業用	一般乗合用	4	60,763	481
		一般乗合用以外	1	6,860	34
	自家用	34	192,916	3,936	
計	39	260,539	4,451		
境界小型自動車	三輪の小型自動車	営業用	0	0	0
		自家用	0	0	0
		計	0	0	0
性能	特種用途車	営業用	109	1,251,224	7,802
		自家用	296	1,508,149	21,318
		計	405	2,759,373	29,120
割	計	営業用	516	6,423,788	41,477
		自家用	12,779	31,927,661	639,792
		計	13,295	38,351,449	681,269

区 分		50万円以下の台数	50万円を超え100万円以下のもの			100万円を超え150万円以下のもの			
			台数	取得価額 (千円)	税 額 (千円)	台数	取得価額 (千円)	税 額	
軽自動車 税 環 境 性 能 割	四輪乗用車	営業用	0	0	0	0	0	0	
		自家用	0	142	120,606	1,411	1,748	2,388,501	25,023
		計	0	142	120,606	1,411	1,748	2,388,501	25,023
	四輪トラック	営業用	0	57	52,062	735	147	160,281	2,567
		自家用	0	2,297	2,108,777	41,907	2,474	2,816,202	55,506
		計	0	2,354	2,160,839	42,642	2,621	2,976,483	58,073
	三輪車	営業用	0	0	0	0	0	0	0
		自家用	0	0	0	0	0	0	0
		計	0	0	0	0	0	0	0
	計	営業用	0	57	52,062	735	147	160,281	2,567
		自家用	0	2,439	2,229,383	43,318	4,222	5,204,703	80,529
		計	0	2,496	2,281,445	44,053	4,369	5,364,984	83,096
総 計	営業用	0	57	52,062	735	149	163,042	2,622	
	自家用	0	2,443	2,232,534	43,403	6,046	7,651,093	130,276	
	計	0	2,500	2,284,596	44,138	6,195	7,814,135	132,898	

区 分			150万円を超え200万円以下のもの			200万円を超え250万円以下のもの		
			台数	取得価額 (千円)	税 額 (千円)	台数	取得価額 (千円)	税 額
軽自動車 税 環 境 性 能 割	四輪乗用車	営業用	2	3,854	58	0	0	0
		自家用	2,116	3,468,548	36,769	14	29,700	296
		計	2,118	3,472,402	36,827	14	29,700	296
	四輪トラック	営業用	4	6,264	125	0	0	0
		自家用	58	91,690	1,832	1	2,020	40
		計	62	97,954	1,957	1	2,020	40
	三輪車	営業用	0	0	0	0	0	0
		自家用	0	0	0	0	0	0
		計	0	0	0	0	0	0
	計	営業用	6	10,118	183	0	0	0
		自家用	2,174	3,560,238	38,601	15	31,720	336
		計	2,180	3,570,356	38,784	15	31,720	336
総 計	営業用	9	15,260	232	0	0	0	
	自家用	7,314	12,384,976	234,005	1,359	3,052,289	63,464	
	計	7,323	12,400,236	234,237	1,359	3,052,289	63,464	

区 分		250万円を超え300万円以下のもの			300万円を超えるもの		
		台数	取得価額 (千円)	税 額 (千円)	台数	取得価額 (千円)	税 額
軽自動車 税 環 境 性 能 割	四輪乗用車	営業用	0	0	0	0	0
		自家用	12	31,272	312	0	0
		計	12	31,272	312	0	0
	四輪トラック	営業用	0	0	0	0	0
		自家用	0	0	0	0	0
		計	0	0	0	0	0
	三輪車	営業用	0	0	0	0	0
		自家用	0	0	0	0	0
		計	0	0	0	0	0
	計	営業用	0	0	0	0	0
		自家用	12	31,272	312	0	0
		計	12	31,272	312	0	0
総 計	営業用	15	41,283	442	496	6,374,602	40,931
	自家用	2,184	6,000,595	117,688	2,295	11,663,490	214,052
	計	2,199	6,041,878	118,130	2,791	18,038,092	254,983

区 分		合 計			
		台数	取得価額 (千円)	税 額	
軽自動車 税 環 境 性 能 割	四輪乗用車	営業用	2	3,854	58
		自家用	4,032	6,038,627	63,811
		計	4,034	6,042,481	63,869
	四輪トラック	営業用	208	218,607	3,427
		自家用	4,830	5,018,689	99,285
		計	5,038	5,237,296	102,712
	三輪車	営業用	0	0	0
		自家用	0	0	0
		計	0	0	0
	計	営業用	210	222,461	3,485
		自家用	8,862	11,057,316	163,096
		計	9,072	11,279,777	166,581
総 計	営業用	726	6,646,249	44,962	
	自家用	21,641	42,984,977	802,888	
	計	22,367	49,631,226	847,850	

取得価格段階別（中古車）

区 分			50万円以下の台数	50万円を超え70万円以下のもの			70万円を超え90万円以下のもの			
				台数	取得価額 (千円)	税 額 (千円)	台数	取得価額 (千円)	税 額	
自動車 税 環 境 性 能 割	自乗 動 用 車	普通車	営業用	0	0	0	0	0	0	
			自家用	0	475	282,949	6,009	310	247,528	5,039
			計	0	475	282,949	6,009	310	247,528	5,039
	小型車	営業用	0	0	0	0	0	0	0	
		自家用	0	304	179,100	3,346	224	178,738	3,501	
		計	0	304	179,100	3,346	224	178,738	3,501	
	計	営業用	0	0	0	0	0	0	0	
		自家用	0	779	462,049	9,355	534	426,266	8,540	
		計	0	779	462,049	9,355	534	426,266	8,540	
	ト ラ ク 割	けん引車・ 被けん引 車・貨客兼 用車を除い たもの	営業用	0	15	8,667	56	3	2,309	16
			自家用	0	13	7,890	134	7	5,484	85
			計	0	28	16,557	190	10	7,793	101
けん引車	営業用	0	0	0	0	0	0	0		
	自家用	0	1	567	17	0	0	0		
	計	0	1	567	17	0	0	0		
被けん引車	営業用	0	0	0	0	1	735	15		
	自家用	0	0	0	0	0	0	0		
計	0	0	0	0	1	735	15			

区 分			90万円を超え110万円以下のもの			110万円を超え130万円以下のもの			
			台数	取得価額 (千円)	税 額 (千円)	台数	取得価額 (千円)	税 額	
自動車 税 環 境 性 能 割	自乗 動 用 車	普通車	営業用	1	1,047	21	0	0	0
			自家用	220	218,199	4,773	160	191,127	4,008
			計	221	219,246	4,794	160	191,127	4,008
	小型車	営業用	0	0	0	0	0	0	
		自家用	147	147,449	3,206	67	80,407	1,630	
		計	147	147,449	3,206	67	80,407	1,630	
	計	営業用	1	1,047	21	0	0	0	
		自家用	367	365,648	7,979	227	271,534	5,638	
		計	368	366,695	8,000	227	271,534	5,638	
	ト ラ ク 割	けん引車・ 被けん引 車・貨客兼 用車を除い たもの	営業用	3	2,922	19	5	5,690	34
			自家用	7	6,723	124	3	3,636	36
			計	10	9,645	143	8	9,326	70
けん引車	営業用	0	0	0	0	0	0		
	自家用	1	958	9	0	0	0		
	計	1	958	9	0	0	0		
被けん引車	営業用	0	0	0	1	1,137	23		
	自家用	0	0	0	0	0	0		
計	0	0	0	1	1,137	23			

区 分			130万円を超え150万円以下のもの			150万円を超えるもの			
			台数	取得価額 (千円)	税 額 (千円)	台数	取得価額 (千円)	税 額	
自動車 税 環 境 性 能 割	乗 用 車	普通車	営業用	0	0	0	0	0	
			自家用	129	181,225	3,933	406	1,009,458	21,530
			計	129	181,225	3,933	406	1,009,458	21,530
	用 車	小型車	営業用	0	0	0	0	0	
			自家用	12	16,302	325	2	4,098	82
			計	12	16,302	325	2	4,098	82
	計	営業用	0	0	0	0	0	0	
		自家用	141	197,527	4,258	408	1,013,556	21,612	
		計	141	197,527	4,258	408	1,013,556	21,612	
	ト	けん引車・ 被けん引 車・貨客兼 用車を除い たもの	営業用	1	1,370	7	16	73,094	467
			自家用	2	2,835	28	31	99,971	1,466
			計	3	4,205	35	47	173,065	1,933
ラ	けん引車	営業用	0	0	0	0	0	0	
		自家用	0	0	0	1	3,840	38	
		計	0	0	0	1	3,840	38	
割	被けん引車	営業用	0	0	0	0	0	0	
		自家用	0	0	0	0	0	0	
		計	0	0	0	0	0	0	

区 分			合 計			
			台数	取得価額 (千円)	税 額	
自動車 税 環 境 性 能 割	乗 用 車	普通車	営業用	1	1,047	21
			自家用	1,700	2,130,486	45,292
			計	1,701	2,131,533	45,313
	用 車	小型車	営業用	0	0	0
			自家用	756	606,094	12,090
			計	756	606,094	12,090
	計	営業用	1	1,047	21	
		自家用	2,456	2,736,580	57,382	
		計	2,457	2,737,627	57,403	
	ト	けん引車・ 被けん引 車・貨客兼 用車を除い たもの	営業用	43	94,052	599
			自家用	63	126,539	1,873
			計	106	220,591	2,472
ラ	けん引車	営業用	0	0	0	
		自家用	3	5,365	64	
		計	3	5,365	64	
割	被けん引車	営業用	2	1,872	38	
		自家用	0	0	0	
		計	2	1,872	38	

区 分			50万円以下の台数	50万円を超え70万円以下のもの			70万円を超え90万円以下のもの		
				台数	取得価額 (千円)	税 額 (千円)	台数	取得価額 (千円)	税 額
自動車 税 環 境 性 能 割	トラック	営業用	0	0	0	0	0	0	0
		貨客兼用車 自家用	0	15	9,444	210	9	7,190	164
		計	0	15	9,444	210	9	7,190	164
	計	営業用	0	15	8,667	56	4	3,044	31
		自家用	0	29	17,901	361	16	12,674	249
		計	0	44	26,568	417	20	15,718	280
	バス	営業用	0	0	0	0	3	2,499	50
		一般乗合用 一般乗合用 以外	0	1	516	3	0	0	0
		自家用	0	3	1,772	53	0	0	0
	計	0	4	2,288	56	3	2,499	50	
	三輪の 小型自動車	営業用	0	0	0	0	0	0	0
		自家用	0	0	0	0	0	0	0
		計	0	0	0	0	0	0	0
	特種用途車	営業用	0	1	600	6	6	5,107	39
		自家用	0	2	1,112	33	2	1,547	32
計		0	3	1,712	39	8	6,654	71	
計	営業用	0	17	9,783	65	13	10,650	120	
	自家用	0	813	482,834	9,802	552	440,487	8,821	
	計	0	830	492,617	9,867	565	451,137	8,941	

区 分			90万円を超え110万円以下のもの			110万円を超え130万円以下のもの		
			台数	取得価額 (千円)	税 額 (千円)	台数	取得価額 (千円)	税 額
自動車 税 環 境 性 能 割	トラック	営業用	0	0	0	0	0	0
		貨客兼用車 自家用	2	1,952	49	0	0	0
		計	2	1,952	49	0	0	0
	計	営業用	3	2,922	19	6	6,827	57
		自家用	10	9,633	182	3	3,636	36
		計	13	12,555	201	9	10,463	93
	バス	営業用	0	0	0	0	0	0
		一般乗合用 一般乗合用 以外	0	0	0	0	0	0
		自家用	0	0	0	0	0	0
	計	0	0	0	0	0	0	
	三輪の 小型自動車	営業用	0	0	0	0	0	0
		自家用	0	0	0	0	0	0
		計	0	0	0	0	0	0
	特種用途車	営業用	0	0	0	3	3,542	18
		自家用	2	1,821	45	1	1,230	18
計		2	1,821	45	4	4,772	36	
計	営業用	4	3,969	40	9	10,369	75	
	自家用	379	377,102	8,206	231	276,400	5,692	
	計	383	381,071	8,246	240	286,769	5,767	

区 分			130万円を超え150万円以下のもの			150万円を超えるもの		
			台数	取得価額 (千円)	税 額 (千円)	台数	取得価額 (千円)	税 額
自動車 税 環 境 性 能 割	ト ラ ック	営業用	0	0	0	0	0	0
		貨客兼用車 自家用	3	4,238	99	2	3,207	66
		計	3	4,238	99	2	3,207	66
	計	営業用	1	1,370	7	16	73,094	467
		自家用	5	7,073	127	34	107,018	1,570
		計	6	8,443	134	50	180,112	2,037
	バス	営業用	0	0	0	0	0	0
		一般乗合用 一般乗合用 以外	0	0	0	0	0	0
		自家用	1	1,324	40	2	5,096	77
	計	1	1,324	40	2	5,096	77	
	三輪の 小型自動車	営業用	0	0	0	0	0	0
		自家用	0	0	0	0	0	0
		計	0	0	0	0	0	0
	特種用途車	営業用	0	0	0	3	8,667	87
		自家用	2	2,785	28	7	18,777	326
計		2	2,785	28	10	27,444	413	
計	営業用	1	1,370	7	19	81,761	554	
	自家用	149	208,709	4,453	451	1,144,447	23,585	
	計	150	210,079	4,460	470	1,226,208	24,139	

区 分			合 計		
			台数	取得価額 (千円)	税 額
自動車 税 環 境 性 能 割	ト ラ ック	営業用	0	0	0
		貨客兼用車 自家用	31	26,031	588
		計	31	26,031	588
	計	営業用	45	95,924	637
		自家用	97	157,935	2,525
		計	142	253,859	3,162
バス	営業用	3	2,499	50	
	一般乗合用 一般乗合用 以外	1	516	3	
	自家用	6	8,192	170	
計	10	11,207	223		
三輪の 小型自動車	営業用	0	0	0	
	自家用	0	0	0	
	計	0	0	0	
特種用途車	営業用	13	17,916	150	
	自家用	16	27,272	482	
	計	29	45,188	632	
計	営業用	63	117,902	861	
	自家用	2,575	2,929,979	60,559	
	計	2,638	3,047,881	61,420	

区 分		50万円以下 の台数	50万円を超え70万円以下のもの			70万円を超え90万円以下のもの			
			台数	取得価額 (千円)	税 額 (千円)	台数	取得価額 (千円)	税 額	
軽 自 動 車 税 環 境 性 能 割	四輪乗用車	営業用	0	0	0	0	0	0	
		自家用	0	396	234,946	2,581	270	214,155	2,147
		計	0	396	234,946	2,581	270	214,155	2,147
	四輪トラック	営業用	0	8	4,737	71	0	0	0
		自家用	0	346	194,495	3,773	12	9,155	182
		計	0	354	199,232	3,844	12	9,155	182
	三輪車	営業用	0	0	0	0	0	0	0
		自家用	0	0	0	0	0	0	0
		計	0	0	0	0	0	0	0
	計	営業用	0	8	4,737	71	0	0	0
		自家用	0	742	429,441	6,354	282	223,310	2,329
		計	0	750	434,178	6,425	282	223,310	2,329
総 計	営業用	0	25	14,520	136	13	10,650	120	
	自家用	0	1,555	912,275	16,156	834	663,797	11,150	
	計	0	1,580	926,795	16,292	847	674,447	11,270	

区 分		90万円を超え110万円以下のもの			110万円を超え130万円以下のもの			
		台数	取得価額 (千円)	税 額 (千円)	台数	取得価額 (千円)	税 額	
軽 自 動 車 税 環 境 性 能 割	四輪乗用車	営業用	0	0	0	0	0	0
		自家用	40	37,678	376	0	0	0
		計	40	37,678	376	0	0	0
	四輪トラック	営業用	0	0	0	0	0	0
		自家用	0	0	0	0	0	0
		計	0	0	0	0	0	0
	三輪車	営業用	0	0	0	0	0	0
		自家用	0	0	0	0	0	0
		計	0	0	0	0	0	0
	計	営業用	0	0	0	0	0	0
		自家用	40	37,678	376	0	0	0
		計	40	37,678	376	0	0	0
総 計	営業用	4	3,969	40	9	10,369	75	
	自家用	419	414,780	8,582	231	276,400	5,692	
	計	423	418,749	8,622	240	286,769	5,767	

区 分		130万円を超え150万円以下のもの			150万円を超えるもの		
		台数	取得価額 (千円)	税額 (千円)	台数	取得価額 (千円)	税額
軽自動車税 環境性能割	四輪乗用車	営業用	0	0	0	0	0
		自家用	0	0	0	0	0
		計	0	0	0	0	0
	四輪トラック	営業用	0	0	0	0	0
		自家用	0	0	0	0	0
		計	0	0	0	0	0
	三輪車	営業用	0	0	0	0	0
		自家用	0	0	0	0	0
		計	0	0	0	0	0
	計	営業用	0	0	0	0	0
		自家用	0	0	0	0	0
		計	0	0	0	0	0
総 計	営業用	1	1,370	7	19	81,761	554
	自家用	149	208,709	4,453	451	1,144,447	23,585
	計	150	210,079	4,460	470	1,226,208	24,139

区 分		合 計			
		台数	取得価額 (千円)	税額	
軽自動車税 環境性能割	四輪乗用車	営業用	0	0	0
		自家用	706	486,779	5,104
		計	706	486,779	5,104
	四輪トラック	営業用	8	4,737	71
		自家用	358	203,650	3,955
		計	366	208,387	4,026
	三輪車	営業用	0	0	0
		自家用	0	0	0
		計	0	0	0
	計	営業用	8	4,737	71
		自家用	1,064	690,429	9,059
		計	1,072	695,166	9,130
総 計	営業用	71	122,639	932	
	自家用	3,639	3,620,408	69,618	
	計	3,710	3,743,047	70,550	

12-2 自動車税

区分	賦課期日現在登録台数	賦課期日現在台数	①のうち非課税	①のうち課税免除	①のうち減免	差引課税台数 ①-(②+③+④)	⑤のうち合衆国軍隊の構成員等分	⑥のうち種雪による軽減税率の適用を受けたもの	
			②	③	④				
乗用業	1,000cc 以下	13	10	0	0	10	0	0	
	1,000cc 超	289	285	0	0	285	0	0	
	1,500cc 以下	842	830	0	0	830	0	0	
	1,500cc 超	23	23	0	0	23	0	0	
	2,000cc 以下	150	149	0	0	149	0	0	
	2,000cc 超	0	0	0	0	0	0	0	
	2,500cc 以下	1	1	0	0	1	0	0	
	2,500cc 超	0	0	0	0	0	0	0	
	3,000cc 以下	1	1	0	0	1	0	0	
	3,000cc 超	0	0	0	0	0	0	0	
	4,000cc 以下	1	1	0	0	1	0	0	
	4,000cc 超	0	0	0	0	0	0	0	
	4,500cc 以下	1	1	0	0	1	0	0	
	4,500cc 超	0	0	0	0	0	0	0	
	小計	1,319	1,299	0	0	1,299	0	0	
乗用(旧税率適用分)	1,000cc 以下	30,196	29,734	78	14	0	29,642	0	
	1,000cc 超	166,326	163,937	743	353	0	162,841	0	
	1,500cc 以下	112,950	109,732	745	288	0	108,699	0	
	1,500cc 超	42,976	41,636	308	29	0	41,299	0	
	2,000cc 以下	9,336	8,676	222	65	0	8,389	0	
	2,000cc 超	5,522	5,324	38	4	0	5,282	0	
	2,500cc 以下	1,931	1,771	20	1	0	1,750	0	
	2,500cc 超	838	736	10	0	0	726	0	
	3,000cc 以下	1,454	1,380	15	0	0	1,365	0	
	3,000cc 超	75	71	5	1	0	65	0	
	小計	371,604	362,997	2,184	755	0	360,058	0	
	乗用(新税率適用分)	1,000cc 以下	8,478	8,478	16	0	0	8,462	0
		1,000cc 超	14,115	14,115	65	17	0	14,033	0
		1,500cc 以下	9,381	9,381	79	11	0	9,291	0
		1,500cc 超	3,054	3,054	25	0	0	3,029	0
2,000cc 以下		539	539	10	4	0	525	0	
2,000cc 超		134	134	8	0	0	126	0	
2,500cc 以下		108	108	0	0	0	108	0	
2,500cc 超		6	6	0	0	0	6	0	
3,000cc 以下		31	31	1	0	0	30	0	
3,000cc 超		4	4	0	0	0	4	0	
小計		35,850	35,850	204	32	0	35,614	0	
計 A		408,773	400,146	2,388	787	0	396,971	0	

区分	⑤のうちグリーン化による軽減の適用を受けたもの	⑧のうち	⑧のうち	⑤のうちグリーン	⑩のうちガソリン	⑩のうち	
		75%軽減のもの	50%軽減のもの	化による重課の適用を受けたもの	車又はLPG車	ディーゼル車	
	⑧	⑨	⑩	⑪	⑫	⑬	
乗用業	1,000cc 以下	0	0	0	2	0	
	1,000cc 超	14	14	0	17	0	
	1,500cc 以下	1	1	0	243	0	
	1,500cc 超	0	0	0	12	4	
	2,000cc 以下	1	1	0	74	32	
	2,000cc 超	0	0	0	0	0	
	2,500cc 以下	0	0	0	0	0	
	2,500cc 超	0	0	0	0	0	
	3,000cc 以下	0	0	0	0	0	
	3,000cc 超	0	0	0	0	0	
	4,000cc 以下	0	0	0	0	0	
	4,000cc 超	0	0	0	0	0	
	4,500cc 以下	0	0	0	0	0	
	4,500cc 超	0	0	0	0	0	
	小計	16	16	0	348	302	
乗用(旧税率適用分)	1,000cc 以下	0	0	0	2,625	0	
	1,000cc 超	0	0	0	24,883	24,877	
	1,500cc 以下	0	0	0	22,325	22,229	
	1,500cc 超	0	0	0	11,242	11,031	
	2,000cc 以下	0	0	0	4,973	3,812	
	2,000cc 超	0	0	0	2,167	2,071	
	2,500cc 以下	0	0	0	432	432	
	2,500cc 超	0	0	0	567	561	
	3,000cc 以下	0	0	0	538	538	
	3,000cc 超	0	0	0	18	17	
	小計	0	0	0	69,771	68,193	
	乗用(新税率適用分)	1,000cc 以下	600	242	338	0	0
		1,000cc 超	4,793	4,268	525	0	0
		1,500cc 以下	2,539	2,107	432	0	0
		1,500cc 超	1,386	1,369	17	0	0
2,000cc 以下		163	163	0	0	0	
2,000cc 超		38	17	21	0	0	
2,500cc 以下		0	0	0	0	0	
2,500cc 超		0	0	0	0	0	
3,000cc 以下		0	0	0	0	0	
3,000cc 超		0	0	0	0	0	
4,000cc 以下		0	0	0	0	0	
4,000cc 超		0	0	0	0	0	
4,500cc 以下		0	0	0	0	0	
4,500cc 超		0	0	0	0	0	
小計		9,519	8,166	1,353	0	0	
計 A	9,535	8,182	1,353	70,119	68,495		

(種 別 割) 表

区 分	賦課期日現在 調定額 ④ (千円)	④のうち⑥に係る 調定額 (千円)	④のうち⑦に係る 調定額 (千円)	④のうち⑧に係る 調定額 (千円)	④のうち⑨に係る 調定額 (千円)	④のうち⑩に係る 調定額 (千円)	④のうち⑪に係る 調定額 (千円)	年度末現在登録 台数	年度末現在非課税 台数	
										④
業 用	1,000cc 以下	77	0	0	0	0	17	0	12	0
	1,000cc 超	2,359	0	0	35	0	165	0	304	0
	1,500cc 以下	8,218	0	0	3	0	2,649	0	800	0
	1,500cc 超	341	0	0	0	0	126	63	24	0
	2,000cc 以下	2,498	0	0	4	0	576	756	155	0
	2,000cc 超	0	0	0	0	0	0	0	1	0
	2,500cc 以下	21	0	0	0	0	0	0	0	0
	2,500cc 超	0	0	0	0	0	0	0	0	0
	3,000cc 以下	0	0	0	0	0	0	0	0	0
	3,000cc 超	27	0	0	0	0	0	0	0	0
	4,000cc 以下	0	0	0	0	0	0	0	0	0
	4,000cc 超	0	0	0	0	0	0	0	0	0
	6,000cc 以下	0	0	0	0	0	0	0	0	0
	6,000cc 超	0	0	0	0	0	0	0	0	0
小 計	13,541	0	0	42	0	3,533	819	1,296	0	
自家用 (旧税率適用分)	1,000cc 以下	885,988	0	0	0	0	88,987	0	28,289	68
	1,000cc 超	5,744,918	0	0	0	0	985,129	238	154,646	708
	1,500cc 以下	4,425,328	0	0	0	0	1,009,196	4,358	106,491	698
	1,500cc 超	1,933,776	0	0	0	0	570,303	10,909	40,573	286
	2,000cc 以下	465,634	0	0	0	0	223,383	68,035	8,472	196
	2,000cc 超	325,209	0	0	0	0	138,136	6,403	5,086	35
	2,500cc 以下	120,652	0	0	0	0	33,005	0	1,843	18
	2,500cc 超	62,003	0	0	0	0	49,312	527	756	10
	3,000cc 以下	127,235	0	0	0	0	54,445	101	1,367	13
	3,000cc 超	7,514	0	0	0	0	2,169	128	67	3
	6,000cc 以下	0	0	0	0	0	0	0	0	0
	6,000cc 超	0	0	0	0	0	0	0	0	0
	小 計	14,098,257	0	0	0	0	3,154,065	90,699	347,590	2,035
	自家用 (新税率適用分)	1,000cc 以下	202,598	0	0	1,573	4,475	0	0	12,563
1,000cc 超		324,101	0	0	34,144	8,137	0	0	24,326	85
1,500cc 以下		269,811	0	0	18,963	7,776	0	0	14,056	100
1,500cc 超		86,904	0	0	15,059	374	0	0	4,835	31
2,000cc 以下		20,138	0	0	2,037	0	0	0	974	13
2,000cc 超		5,861	0	0	247	599	0	0	227	9
2,500cc 以下		7,074	0	0	0	0	0	0	160	0
2,500cc 超		453	0	0	0	0	0	0	9	0
3,000cc 以下		2,610	0	0	0	0	0	0	37	1
3,000cc 超		440	0	0	0	0	0	0	6	0
6,000cc 以下		0	0	0	0	0	0	0	0	0
6,000cc 超		0	0	0	0	0	0	0	0	0
小 計		919,990	0	0	72,023	21,361	0	0	57,193	268
計 A		15,031,788	0	0	72,065	21,361	3,157,598	91,518	406,079	2,303

区 分	年度末現在課税免 除台数 ⑮	年度末現在 減免台数 ⑯	⑮、⑯のうち身体 障害者等に 係るもの ⑰	年度末現在課税 台数 ⑱	⑱のうち電気 を動力源とするもの ⑲	⑱のうち天然ガス を動力源とする もの ⑳	⑱のうちプラグ インハイブリッド車 ㉑	年度末現在調定額	
								(千円)	
業 用	1,000cc 以下	0	0	0	9	5	0	75	
	1,000cc 超	0	7	7	292	0	0	2,331	
	1,500cc 以下	0	14	14	774	0	0	7,837	
	1,500cc 超	0	0	0	24	0	0	348	
	2,000cc 以下	0	1	1	153	0	0	2,523	
	2,000cc 超	0	0	0	1	0	0	1	
	2,500cc 以下	0	0	0	0	0	0	21	
	2,500cc 超	0	0	0	0	0	0	0	
	3,000cc 以下	0	0	0	0	0	0	0	
	3,000cc 超	0	0	0	0	0	0	25	
	4,000cc 以下	0	0	0	0	0	0	0	
	4,000cc 超	0	0	0	0	0	0	0	
	6,000cc 以下	0	0	0	0	0	0	0	
	6,000cc 超	0	22	22	1,253	5	0	13,161	
小 計	16	849	849	26,903	1,283	0	8	832,012	
自家用 (旧税率適用分)	1,000cc 以下	346	4,614	4,614	146,598	0	50	5,373,147	
	1,000cc 超	286	2,657	2,657	99,713	0	1,300	4,180,056	
	1,500cc 以下	29	1,147	1,147	37,780	0	90	1,816,557	
	1,500cc 超	63	245	245	7,324	0	4	431,530	
	2,000cc 以下	4	194	194	4,664	0	0	299,856	
	2,000cc 超	1	44	44	1,625	0	0	114,887	
	2,500cc 以下	1	38	38	606	0	0	56,520	
	2,500cc 超	0	58	58	1,220	0	0	117,068	
	3,000cc 以下	1	3	3	58	0	0	6,879	
	3,000cc 超	747	9,849	9,849	326,491	1,283	0	1,452	13,228,512
	4,000cc 以下	3	330	330	12,201	675	0	0	239,939
	4,000cc 超	48	489	489	23,704	0	17	444,579	
	4,500cc 以下	19	248	248	13,689	0	188	335,842	
	4,500cc 超	0	72	72	4,732	0	264	117,005	
5,000cc 以下	8	5	5	948	0	5	29,930		
5,000cc 超	0	3	3	215	0	0	8,124		
5,500cc 以下	0	1	1	159	0	0	8,665		
5,500cc 超	0	0	0	9	0	0	541		
6,000cc 以下	0	1	1	35	0	0	2,892		
6,000cc 超	0	0	0	6	0	0	715		
小 計	78	1,149	1,149	55,698	675	0	474	1,188,232	
計 A	825	11,020	11,020	383,442	1,963	0	1,933	14,429,905	

区 分		賦課期日現在 登録台数	賦課期日現在台数	①のうち非課税 台数	①のうち課税免除 台数	①のうち減免 台数	差引課税台数 ①-(②+③+④)	⑤のうち合衆国軍 隊の構成員等分	⑤のうち積雪によ る軽減税率の適用 を受けたもの	
			①	②	③	④	⑤	⑥	⑦	
ト ラ ク	引 車 ・ 被 引 車 業 用	1 トン 以下	218	215	0	0	0	215	0	0
		1トン超2トン以下	1,276	1,266	0	0	0	1,266	0	0
		2トン超3トン以下	2,020	2,008	0	0	0	2,008	0	0
		3トン超4トン以下	826	820	0	0	0	820	0	0
		4トン超5トン以下	69	68	0	0	0	68	0	0
		5トン超6トン以下	64	64	0	0	0	64	0	0
		6トン超7トン以下	173	173	0	0	0	173	0	0
		7トン超8トン以下	149	149	0	0	0	149	0	0
	8 トン 超	3,967	3,959	0	0	0	3,959	0	0	
	引 車 ・ 貨 客 兼 用 車 を 除 く	1 トン 以下	6,542	6,322	44	3	0	6,275	0	0
		1トン超2トン以下	17,019	16,676	155	10	0	16,511	0	0
		2トン超3トン以下	5,141	5,078	36	2	0	5,040	0	0
		3トン超4トン以下	3,552	3,502	34	0	0	3,468	0	0
		4トン超5トン以下	335	331	8	1	0	322	0	0
		5トン超6トン以下	155	155	3	14	0	138	0	0
		6トン超7トン以下	247	243	3	1	0	239	0	0
7トン超8トン以下		255	252	3	0	0	249	0	0	
8 トン 超	1,797	1,768	18	0	0	1,750	0	0		
小 計		43,805	43,049	304	31	0	42,714	0	0	
引 車	営業用	小 型 車	0	0	0	0	0	0	0	0
		普 通 車	448	448	0	0	0	448	0	0
	自家用	小 型 車	0	0	0	0	0	0	0	0
		普 通 車	47	47	1	0	0	46	0	0
	小 計		495	495	1	0	0	494	0	0

区 分		⑤のうちグリーン 化による軽課の 適用を受けたもの	⑧のうちの 75%軽減のもの	⑧のうちの 50%軽減のもの	⑤のうちグリーン 化による重課の 適用を受けたもの	⑩のうちガソリン 車又はLPG車	⑩のうちの ディーゼル車	
		⑧	⑨	⑩	⑪	⑫	⑬	
ト ラ ク	引 車 ・ 被 引 車 業 用	1 トン 以下	0	0		34	8	26
		1トン超2トン以下	0	0		424	8	416
		2トン超3トン以下	0	0		514	4	510
		3トン超4トン以下	0	0		283	0	283
		4トン超5トン以下	0	0		14	0	14
		5トン超6トン以下	0	0		14	0	14
		6トン超7トン以下	0	0		61	0	61
		7トン超8トン以下	0	0		39	0	39
	8 トン 超	0	0		784	0	784	
	引 車 ・ 貨 客 兼 用 車 を 除 く	1 トン 以下	0	0		3,266	1,419	1,847
		1トン超2トン以下	0	0		10,571	255	10,316
		2トン超3トン以下	0	0		2,437	1	2,436
		3トン超4トン以下	0	0		1,519	0	1,519
		4トン超5トン以下	0	0		113	1	112
		5トン超6トン以下	0	0		50	0	50
		6トン超7トン以下	0	0		113	0	113
7トン超8トン以下		0	0		126	0	126	
8 トン 超	0	0		803	0	803		
小 計		0	0		21,165	1,696	19,469	
引 車	営業用	小 型 車	0	0		0	0	0
		普 通 車	0	0		90	0	90
	自家用	小 型 車	0	0		0	0	0
		普 通 車	0	0		19	0	19
	小 計		0	0		109	0	109

区 分	賦課期日現在 調定額 ⑭ (千円)	⑬のうち⑮に係る 調定額 (千円)	⑬のうち⑯に係る 調定額 (千円)	⑬のうち⑰に係る 調定額 (千円)	⑬のうち⑱に係る 調定額 (千円)	⑬のうち⑲に係る 調定額 (千円)	⑬のうち⑳に係る 調定額 (千円)	年度末現在登録 台数	年度末現在非課税 台数		
ト 引車・ 被 け ん 用 車 ・ 貨 客 兼 用 車 を 除 く	1 トン以下	1,418	0	0	0		57	185	225	0	
	1トン超2トン以下	11,776	0	0	0		79	4,118	1,241	0	
	2トン超3トン以下	24,713	0	0	0		53	6,732	2,065	0	
	3トン超4トン以下	12,724	0	0	0		0	4,669	789	0	
	4トン超5トン以下	1,283	0	0	0		0	284	73	0	
	5トン超6トン以下	1,439	0	0	0		0	339	65	0	
	6トン超7トン以下	4,564	0	0	0		0	1,708	176	0	
	7トン超8トン以下	4,508	0	0	0		0	1,264	154	0	
	8 トン 超	208,944	0	0	0		0	42,680	3,955	0	
	小 計	819,778	0	0	0		15,935	350,259	43,363	306	
	ク 引車 ・ 自 家 兼 用 車 を 除 く	1 トン以下	52,813	0	0	0		12,487	16,253	6,404	43
		1トン超2トン以下	201,504	0	0	0		3,213	129,982	16,615	153
		2トン超3トン以下	84,539	0	0	0		18	42,874	5,188	36
		3トン超4トン以下	74,132	0	0	0		0	34,177	3,561	35
		4トン超5トン以下	8,493	0	0	0		28	3,136	349	9
		5トン超6トン以下	4,290	0	0	0		0	1,650	168	3
6トン超7トン以下		8,760	0	0	0		0	4,350	260	3	
7トン超8トン以下		10,588	0	0	0		0	5,607	261	3	
8 トン 超		103,290	0	0	0		0	50,251	1,814	21	
小 計		819,778	0	0	0		15,935	350,259	43,363	306	
ク 引車		営業用 小型車	0	0	0	0		0	0	0	0
		営業用 普通車	6,900	0	0	0		0	1,494	424	0
		自家用 小型車	0	0	0	0		0	0	0	0
		自家用 普通車	986	0	0	0		0	429	50	1
小 計		7,886	0	0	0		0	1,923	474	1	

区 分	年度末現在課税免 除台数 ⑮	年度末現在 減免台数 ⑯	⑮、⑯のうち身体 障害者等に 係るもの	年度末現在課税 台数 ⑰	⑰のうち電気 を動力とするもの	⑰のうち天然ガス を動力とするもの	⑰のうちプラグ インハイブリッド車	年度末現在調定額 (千円)		
					⑱	⑲	⑳			
ト 引車・ 被 け ん 用 車 ・ 貨 客 兼 用 車 を 除 く	1 トン以下	0	0	0	222	1	0	0	1,459	
	1トン超2トン以下	0	0	0	1,231	0	0	0	11,776	
	2トン超3トン以下	0	0	0	2,053	0	0	0	25,255	
	3トン超4トン以下	0	0	0	783	0	0	0	12,452	
	4トン超5トン以下	0	0	0	72	0	0	0	1,358	
	5トン超6トン以下	0	0	0	65	0	0	0	1,428	
	6トン超7トン以下	0	0	0	176	0	0	0	4,555	
	7トン超8トン以下	0	0	0	154	0	0	0	4,643	
	8 トン 超	0	0	0	3,949	0	0	0	210,319	
	小 計	29	24	24	42,266	6	0	1	821,251	
	ク 引車 ・ 自 家 兼 用 車 を 除 く	1 トン以下	4	7	7	6,129	5	0	0	52,108
		1トン超2トン以下	8	15	15	16,106	0	0	1	202,362
		2トン超3トン以下	1	1	1	5,088	0	0	0	84,851
		3トン超4トン以下	0	0	0	3,480	0	0	0	73,902
		4トン超5トン以下	1	0	0	336	0	0	0	8,650
		5トン超6トン以下	14	0	0	151	0	0	0	4,360
6トン超7トン以下		1	0	0	252	0	0	0	8,893	
7トン超8トン以下		0	0	0	255	0	0	0	10,678	
8 トン 超		0	1	1	1,764	0	0	0	102,202	
小 計		29	24	24	42,266	6	0	1	821,251	
ク 引車		営業用 小型車	0	0	0	0	0	0	0	0
		営業用 普通車	0	0	0	424	0	0	0	6,843
		自家用 小型車	0	0	0	0	0	0	0	0
		自家用 普通車	0	0	0	49	0	0	0	990
小 計		0	0	0	473	0	0	0	7,833	

区 分		賦課期日現在 登録台数	賦課期日現在台数	①のうち非課税	①のうち課税免除	①のうち減免	差引課税台数 ①-(②+③+④)	⑤のうち合衆国軍 隊の構成員等分	⑤のうち積雪によ る軽減税率の適用 を受けたもの		
				台数	台数	台数				⑤	⑥
ト ラ ク タ	被 引 車	営業用 小型車	0	0	0	0	0	0	0	0	
		普通車(8t以下)	60	60	0	0	0	60	0	0	
		普通車(8t超)	528	527	0	0	0	527	0	0	
	自 家 用 車	小型車	165	145	5	0	0	140	0	0	
		普通車(8t以下)	156	143	15	0	0	128	0	0	
		普通車(8t超)	56	55	0	0	0	55	0	0	
	小 計		965	930	20	0	0	910	0	0	
	貨 客 兼 用 車	営業用	1,000cc 以下	0	0	0	0	0	0	0	0
			1,000cc 超	49	46	0	0	0	46	0	0
			1,500cc 以下	124	120	0	0	0	120	0	0
		自 家 用 車	1,000cc 以下	6	6	0	0	0	6	0	0
			1,000cc 超	7,185	7,113	234	20	0	6,859	0	0
1,500cc 以下			15,661	15,217	1,010	91	0	14,116	0	0	
1,500cc 超			23,025	22,502	1,244	111	0	21,147	0	0	
小 計		23,025	22,502	1,244	111	0	21,147	0	0		
計 B		68,290	66,976	1,569	142	0	65,265	0	0		
バ ス	一 般 乗 合 用 車	30人以下	31	31	3	0	0	28	0	0	
		30人超40人以下	12	12	6	0	0	6	0	0	
		40人超50人以下	24	24	0	0	0	24	0	0	
		50人超60人以下	167	167	0	0	0	167	0	0	
		60人超70人以下	31	31	0	0	0	31	0	0	
		70人超80人以下	36	36	0	0	0	36	0	0	
		80人超	0	0	0	0	0	0	0	0	
		小 計		301	301	9	0	0	292	0	0

区 分		⑤のうちグリーン 化による軽減の 適用を受けたもの	⑧のうち	⑧のうち	⑤のうちグリーン	⑪のうちガソリン	⑪のうち		
			75%軽減のもの	50%軽減のもの	化による重課の 適用を受けたもの	車又はLPG車	ディーゼル車		
		⑧	⑨	⑩	⑪	⑫	⑬		
ト ラ ク タ	被 引 車	営業用 小型車							
		普通車(8t以下)							
		普通車(8t超)							
	自 家 用 車	小型車							
		普通車(8t以下)							
		普通車(8t超)							
	小 計								
	貨 客 兼 用 車	営業用	1,000cc 以下	0	0	0	0	0	
			1,000cc 超	0	0	0	20	20	0
			1,500cc 以下	0	0	0	43	9	34
		自 家 用 車	1,000cc 以下	0	0	0	0	0	0
			1,000cc 超	0	0	0	781	717	64
1,500cc 以下			0	0	0	5,072	1,153	3,919	
1,500cc 超			0	0	0	5,916	1,899	4,017	
小 計		0	0	0	5,916	1,899	4,017		
計 B		0	0	0	27,190	3,595	23,595		
バ ス	一 般 乗 合 用 車	30人以下	0	0					
		30人超40人以下	0	0					
		40人超50人以下	0	0					
		50人超60人以下	0	0					
		60人超70人以下	0	0					
		70人超80人以下	0	0					
		80人超	0	0					
		小 計		0	0				

区 分	賦課期日現在 調定額							年度末現在登録 台数	年度末現在非課税 台数	
	⑭ (千円)	⑭のうち⑮に係る 調定額 (千円)	⑭のうち⑯に係る 調定額 (千円)	⑭のうち⑰に係る 調定額 (千円)	⑭のうち⑱に係る 調定額 (千円)	⑭のうち⑲に係る 調定額 (千円)	⑭のうち⑳に係る 調定額 (千円)			
ト ン 引 車	被 業 用	小型車	0	0	0			0	0	
		普通車(8t以下)	450	0	0			58	0	
		普通車(8t超)	37,100	0	0			525	0	
	自 家 用	小型車	742	0	0			168	5	
		普通車(8t以下)	1,306	0	0			165	15	
		普通車(8t超)	4,911	0	0			61	0	
	小 計		44,509	0	0			977	20	
	ク ラ ク 車	貨 業 用	1,000cc 以下	0	0	0	0	0	0	0
			1,000cc 超	537	0	0	0	246	57	0
			1,500cc 以下	1,618	0	0	0	129	123	0
		兼 用 車	1,000cc 以下	79	0	0	0	0	6	0
			1,000cc 超	99,177	0	0	0	11,257	7,227	224
1,500cc 以下			239,299	0	0	0	20,358	15,692	1,010	
1,500cc 超			340,710	0	0	0	31,990	23,105	1,234	
計 B		1,212,883	0	0	0	47,925	67,919	1,561		
バ ス 用		營 業 用	30人以下	336	0	0	0	0	30	3
			30人超40人以下	87	0	0	0	0	13	6
	40人超50人以下		420	0	0	0	0	25	0	
	50人超60人以下		3,340	0	0	0	0	162	0	
	60人超70人以下		697	0	0	0	0	34	0	
	70人超80人以下		918	0	0	0	0	40	0	
	80人超		0	0	0	0	0	0	0	
	小 計		5,798	0	0	0	0	304	9	
	計 B		5,798	0	0	0	0	304	9	

区 分	年度末現在課税免 除台数		⑮、⑯のうち身体 障害者等に 係るもの	年度末現在課税 台数	⑰のうち電気を 動力源とするもの	⑰のうち天然ガス を動力源とする もの	⑰のうちプラグ インハイブリッド車	年度末現在調定額 (千円)	
	⑮	⑯							
ト ン 引 車	被 業 用	小型車	0	0	0	0	0	0	
		普通車(8t以下)	0	0	58	0	0	450	
		普通車(8t超)	0	0	524	0	0	36,887	
	自 家 用	小型車	0	0	145	0	0	775	
		普通車(8t以下)	0	0	137	0	0	1,358	
		普通車(8t超)	0	0	60	0	0	5,118	
	小 計		0	0	924	0	0	44,588	
	ク ラ ク 車	貨 業 用	1,000cc 以下	0	0	0	0	0	0
			1,000cc 超	0	0	54	0	0	586
			1,500cc 以下	0	16	102	0	0	1,367
		兼 用 車	1,000cc 以下	0	0	6	3	0	81
			1,000cc 超	20	16	6,899	0	0	99,463
1,500cc 以下			95	951	13,194	0	0	223,983	
1,500cc 超			115	983	20,255	3	0	325,480	
計 B		144	1,007	63,918	9	0	1,199,152		
バ ス 用		營 業 用	30人以下	0	0	27	0	0	254
			30人超40人以下	0	0	7	0	0	52
	40人超50人以下		0	0	25	0	0	227	
	50人超60人以下		0	0	162	0	0	1,701	
	60人超70人以下		0	0	34	0	0	611	
	70人超80人以下		0	0	40	0	0	384	
	80人超		0	0	0	0	0	0	
	小 計		0	0	295	0	0	3,229	
	計 B		0	0	295	0	0	3,229	

区 分		賦課期日現在 登録台数	賦課期日現在台数 ①	①のうち非課税 台数 ②	①のうち課税免除 台数 ③	①のうち減免 台数 ④	差引課税台数 ①-(②+③+④) ⑤	⑤のうち合衆国軍 隊の構成員等分 ⑥	⑤のうち積雪によ る軽減税率の適用 を受けたもの ⑦	
パ ス タ	一 般 乗 合 用 以 外	30人以下	203	202	0	0	0	202	0	0
		30人超40人以下	3	3	0	0	0	3	0	0
		40人超50人以下	37	37	0	0	0	37	0	0
		50人超60人以下	125	125	0	0	0	125	0	0
		60人超70人以下	27	27	0	0	0	27	0	0
		70人超80人以下	0	0	0	0	0	0	0	0
		80人超	0	0	0	0	0	0	0	0
		小計	395	394	0	0	0	394	0	0
	自 家 用	30人以下	1,828	1,812	415	212	0	1,185	0	0
		30人超40人以下	85	84	38	28	0	18	0	0
		40人超50人以下	87	86	55	5	0	26	0	0
		50人超60人以下	93	93	74	1	0	18	0	0
		60人超70人以下	25	24	5	0	0	19	0	0
		70人超80人以下	11	11	8	0	0	3	0	0
80人超		2	2	1	0	0	1	0	0	
小計	2,131	2,112	596	246	0	1,270	0	0		
計 C	2,827	2,807	605	246	0	1,956	0	0		
三輪の小型 自動車	営業用	0	0	0	0	0	0	0	0	
	自家用	11	8	0	0	0	8	0	0	
	計 D	11	8	0	0	0	8	0	0	
特種用途車	営業用	222	220	2	0	0	218	0	0	
	自家用	4,081	3,987	574	36	0	3,377	0	0	
	計 E	4,303	4,207	576	36	0	3,595	0	0	
合計 A+B+C+D+E	484,204	474,144	5,138	1,211	0	467,795	0	0		

区 分		⑤のうちグリーン 化による軽課の 適用を受けたもの ⑧	⑧のうち 75%軽減のもの ⑨	⑧のうち 50%軽減のもの ⑩	⑤のうちグリーン 化による重課の 適用を受けたもの ⑪	⑪のうちガソリン 車又はLPG車 ⑫	⑪のうち ディーゼル車 ⑬
パ ス タ	一 般 乗 合 用 以 外	30人以下	0	0	115	6	109
		30人超40人以下	0	0	3	0	3
		40人超50人以下	0	0	26	0	26
		50人超60人以下	0	0	67	0	67
		60人超70人以下	0	0	12	0	12
		70人超80人以下	0	0	0	0	0
		80人超	0	0	0	0	0
		小計	0	0	223	6	217
	自 家 用	30人以下	0	0	587	26	561
		30人超40人以下	0	0	14	0	14
		40人超50人以下	0	0	21	0	21
		50人超60人以下	0	0	18	0	18
		60人超70人以下	0	0	19	0	19
		70人超80人以下	0	0	3	0	3
80人超		0	0	1	0	1	
小計	0	0	663	26	637		
計 C	0	0	886	32	854		
三輪の小型 自動車	営業用	0	0	0	0	0	
	自家用	0	0	0	8	8	
	計 D	0	0	0	8	8	
特種用途車	営業用	1	1	0	104	48	
	自家用	0	0	0	1,764	1,622	
	計 E	1	1	0	1,868	1,670	
合計 A+B+C+D+E	9,536	8,183	1,353	100,071	72,328	27,743	

区分	賦課期日現在 調定額 ⑭ (千円)	⑭のうち⑮に係る 調定額	⑭のうち⑯に係る 調定額	⑭のうち⑰に係る 調定額	⑭のうち⑱に係る 調定額	⑭のうち⑲に係る 調定額	⑭のうち⑳に係る 調定額	年度末現在登録 台数	年度末現在非課税 台数	
		(千円)	(千円)	(千円)	(千円)	(千円)	(千円)			
乗用車	一般乗用車以外	30人以下	5,652	0	0	0	175	3,172	194	0
		30人超40人以下	106	0	0	0	0	106	2	0
		40人超50人以下	1,505	0	0	0	0	1,087	39	0
		50人超60人以下	5,795	0	0	0	0	3,243	125	0
		60人超70人以下	1,423	0	0	0	0	666	28	0
		70人超80人以下	0	0	0	0	0	0	0	0
		80人超	0	0	0	0	0	0	0	0
	小計	14,481	0	0	0	175	8,274	388	0	
	乗用車	30人以下	40,861	0	0	0	944	20,226	1,739	406
		30人超40人以下	740	0	0	0	0	602	81	39
		40人超50人以下	1,273	0	0	0	0	1,028	90	57
		50人超60人以下	844	0	0	0	0	844	93	74
		60人超70人以下	611	0	0	0	0	611	27	5
		70人超80人以下	84	0	0	0	0	84	10	8
80人超		32	0	0	0	0	32	2	1	
小計	44,445	0	0	0	944	23,427	2,042	590		
計 C	64,724	0	0	0	1,119	31,701	2,734	599		
三輪の小型自動車	営業用	0	0	0	0	0	0	0	0	
	自家用	55	0	0	0	55	0	10	0	
	計 D	55	0	0	0	55	0	10	0	
特殊用途車	営業用	2,762	0	0	3	735	632	220	2	
	自家用	85,407	0	0	0	6,476	42,944	4,194	566	
	計 E	88,169	0	0	3	7,211	43,576	4,354	568	
合計 A+B+C+D+E	16,397,619	0	0	72,068	21,361	3,213,908	591,537	481,096	5,031	

区分	年度末現在課税 除台数 ⑮ (千円)	年度末現在 減免台数 ⑯	⑮、⑯のうち身体 障害者等に 係るもの	年度末現在課税 台数 ⑰	⑰のうち電気 を動力源とするもの	⑰のうち天然ガス を動力源とする もの	⑰のうちプラグ インハイブリッド車	年度末現在調定額 (千円)	
					⑱	⑲	⑳		
乗用車	一般乗用車以外	30人以下	0	16	16	178	0	0	5,054
		30人超40人以下	0	0	0	2	0	0	103
		40人超50人以下	0	0	0	39	0	0	1,470
		50人超60人以下	0	0	0	125	0	0	5,840
		60人超70人以下	0	0	0	28	0	0	1,488
		70人超80人以下	0	0	0	0	0	0	0
		80人超	0	0	0	0	0	0	0
	小計	0	16	16	372	0	0	13,955	
	乗用車	30人以下	205	238	238	875	0	0	30,857
		30人超40人以下	25	0	0	16	0	0	692
		40人超50人以下	4	0	0	28	0	0	1,284
		50人超60人以下	0	0	0	19	0	0	787
		60人超70人以下	0	0	0	21	0	0	606
		70人超80人以下	0	0	0	2	0	0	70
80人超		0	0	0	1	0	0	32	
小計	234	238	238	962	0	0	34,328		
計 C	234	254	254	1,629	0	0	51,512		
三輪の小型自動車	営業用	0	0	0	0	0	0	0	
	自家用	0	0	0	7	0	0	52	
	計 D	0	0	0	7	0	0	52	
特殊用途車	営業用	0	0	0	216	0	0	2,733	
	自家用	35	12	12	3,430	0	0	84,570	
	計 E	35	12	12	3,646	0	0	87,303	
合計 A+B+C+D+E	1,238	12,293	12,293	452,642	1,972	0	1,934	15,767,924	

この表は、令和3年度において課税したものについて掲載した。

13 鉦 区 税 表

区 分		総 鉦 区		左 の うち 非 課 税 鉦 区		課 税 対 象 鉦 区		調 定 額 (千 円)
		件 数	面 積 又 は 延 長 (百 アール)	件 数	面 積 又 は 延 長 (百 アール)	件 数	面 積 又 は 延 長 (百 アール)	
砂鉦を目的とする鉦区	試掘鉦区							
	石油又は天然ガス鉦区以外							
	石油又は天然ガス鉦区							
	探掘鉦区							
砂鉦を目的とする鉦区	石油又は天然ガス鉦区以外	23	3,678	0	0	23	3,691	1,476
	石油又は天然ガス鉦区	12	3,062	1	19	11	3,048	813
砂鉦を目的とする鉦区	法第180条第1項第2号に規定する鉦区							
	法附則第13条の規定の適用を受ける鉦区							
合 計		35		1		34		2,289

- (注) 1 この表は、令和3年度において課税されたものについて、年度末現在で掲載した。
- 2 「面積又は延長」の数値にあつては、「非課税鉦区」は項目毎の合計について百アール未満を四捨五入し、「課税対象鉦区」は鉦区毎に百アール未満を切上げて合計しているため、両者の和は「総鉦区」に一致しない。

14 狩 猟 税 表

区 分		税 率	狩猟者登録 総件数	調 定 額 (千円)	
狩 猟 税 開 係	第一種銃猟免許に係る登録	所得割額の納付を要する者	-	174	2,764
		① 法第700条の52第2項第1号に該当するもの	16,500円×1/4	0	0
		② 法第700条の52第2項第2号に該当するもの	16,500円×3/4	0	0
		③ 法附則第32条の2第1項に該当するもの	16,500円×1/2	0	0
		④ 法附則第32条の2第2項に該当するもの	16,500円×1/2	13	107
		⑤ 上記に該当しないもの	16,500円	161	2,657
		所得割額の納付を要しない者	-	12	127
		⑥ 法第700条の52第2項第1号に該当するもの	11,000円×1/4	0	0
		⑦ 法第700条の52第2項第2号に該当するもの	11,000円×3/4	0	0
		⑧ 法附則第32条の2第1項に該当するもの	11,000円×1/2	0	0
		⑨ 法附則第32条の2第2項に該当するもの	11,000円×1/2	1	6
		⑩ 上記に該当しないもの	11,000円	11	121
	課税免除	-	1,212		
	⑪ 法附則第32条第1項に該当するもの	-	1,212		
	⑫ 法附則第32条第2項に該当するもの	-	0		
	網猟免許に係る登録	所得割額の納付を要する者	-	6	49
		⑬ 法第700条の52第2項第1号に該当するもの	8,200円×1/4	0	0
		⑭ 法第700条の52第2項第2号に該当するもの	8,200円×3/4	0	0
		⑮ 法附則第32条の2第1項に該当するもの	8,200円×1/2	0	0
		⑯ 法附則第32条の2第2項に該当するもの	8,200円×1/2	0	0
		⑰ 上記に該当しないもの	8,200円	6	49
		所得割額の納付を要しない者	-	0	0
		⑱ 法第700条の52第2項第1号に該当するもの	5,500円×1/4	0	0
		⑲ 法第700条の52第2項第2号に該当するもの	5,500円×3/4	0	0
⑳ 法附則第32条の2第1項に該当するもの		5,500円×1/2	0	0	
㉑ 法附則第32条の2第2項に該当するもの		5,500円×1/2	0	0	
㉒ 上記に該当しないもの		5,500円	0	0	
課税免除	-	40			
㉓ 法附則第32条第1項に該当するもの	-	40			
㉔ 法附則第32条第2項に該当するもの	-	0			

区 分		税 率	狩猟者登録 総件数	調 定 額 (千円)	
狩 猟 税 開 係	わな猟免許に係る登録	所得割額の納付を要する者	-	177	1,348
		㉕ 法第700条の52第2項第1号に該当するもの	8,200円×1/4	0	0
		㉖ 法第700条の52第2項第2号に該当するもの	8,200円×3/4	0	0
		㉗ 法附則第32条の2第1項に該当するもの	8,200円×1/2	1	4
		㉘ 法附則第32条の2第2項に該当するもの	8,200円×1/2	24	98
		㉙ 上記に該当しないもの	8,200円	152	1,246
		所得割額の納付を要しない者	-	12	60
		㉚ 法第700条の52第2項第1号に該当するもの	5,500円×1/4	0	0
		㉛ 法第700条の52第2項第2号に該当するもの	5,500円×3/4	0	0
		㉜ 法附則第32条の2第1項に該当するもの	5,500円×1/2	0	0
		㉝ 法附則第32条の2第2項に該当するもの	5,500円×1/2	2	5
		㉞ 上記に該当しないもの	5,500円	10	55
	課税免除	-	822		
	㉟ 法附則第32条第1項に該当するもの	-	822		
	㊱ 法附則第32条第2項に該当するもの	-	0		
	第二種銃猟に係る登録	⑰ 法第700条の52第2項第1号に該当するもの	5,500円×1/4	0	0
		⑱ 法第700条の52第2項第2号に該当するもの	5,500円×3/4	0	0
		㉑ 法附則第32条第1項に該当するもの	-	14	
		㉒ 法附則第32条第2項に該当するもの	-	0	
		㉓ 法附則第32条の2第1項に該当するもの	5,500円×1/2	0	0
		㉔ 法附則第32条の2第2項に該当するもの	5,500円×1/2	0	0
		㉕ 上記に該当しないもの	5,500円	16	88
		① ～ ⑬ の 合 計	-	2,485	4,436

(注) この表は、令和3年度において課税されたものについて、年度末現在で掲載した。

15 産業廃棄物税表

産業廃棄物の搬入量・調定額

種 別	数 量 ・ 調 定 額					
	3 年 度		2 年 度		元 年 度	
	トン、千円	前年比	トン、千円	前年比	トン、千円	前年比
申告納入分	144,630	106.9%	135,318	85.7%	157,832	108.3%
申告納付分	32,692	248.8%	13,141	58.3%	22,544	689.8%
更正・決定、中途廃業分	2	—	△ 4	—	1	—
合 計	177,324	119.4%	148,455	82.3%	180,377	121.1%

(注) 一の年度にかかる搬入量及び調定額は、1月行為分（4月申告）～12月行為分（次年1月申告）（更正・決定、中途廃業分を除く）までの数値である。

16 審査請求表

区 分	要 処 理 件 数			処 理 済 件 数						翌年度への繰越		
	前年度からの繰越	本年度発生	合計	却下	棄却	一部取消	全部取消	取下	合計			
賦	個人事業税	非自主決定分									0	0
	個人事業税	自主決定分									0	0
課	不動産取得税										0	0
	軽油引取税										0	0
	その他の税										0	0
徴 収											0	0
上 記 以 外											0	0
合 計		0	0	0	0	0	0	0	0	0	0	0

17 訴訟に関する調

区 分	前年度末保属件数 ①	当該年度中発生件数 ②	計 ①+② ③	①の事件発生年度別内訳						当該年度の 年度中 完結 件数 ④	④の完結事由別内訳						当該年度末 保属件数 ③-④ ⑤	②の保属審級別内訳									
				H27以前	28	29	30	R1	2		取下	却下	和解	勝訴	一部敗訴	敗訴		1審	2審	3審							
賦	個人事業税	非自主決定分	0							0																	
	個人事業税	自主決定分	0							0																	
課	不動産取得税		0							0																	
	軽油引取税		0							0																	
	その他の税		0							0																	
徴 収	滞納処分		0							0																	
	その他		0							0																	
そ の 他			0							0																	
合 計		0	0	0	0	0	0	0	0	0	0	0	0	0	0	0	0	0	0	0	0	0	0	0	0	0	

18 過疎法等に基づく県税課税免除に係る減収補てん額調

税目	事業税			不動産取得税			合計	件数
	個人	法人	計	原始	承継	計		
根拠法	千円	千円	千円	千円	千円	千円	千円	
新過疎法		982	982			0	982	2
旧過疎法		12,862	12,862	7,289		7,289	20,151	17
企業立地促進法			0			0	0	
地域未来投資促進法			0	63,622	528	64,150	64,150	5
地域再生法			0			0	0	
合計	0	13,844	13,844	70,911	528	71,439	85,283	24

新過疎法：過疎地域の持続的発展の支援に関する特別措置法（令和3年法律第19号）

旧過疎法：旧過疎地域自立促進特別措置法（平成12年法律第15号）

企業立地促進法：平成29年7月改正前の旧企業立地の促進等による地域における産業集積の形成及び活性化に関する法律（平成19年法律第40号）

地域未来投資促進法：地域経済牽引事業の促進による地域の成長発展の基盤強化に関する法律（平成19年法律第40号）

地域再生法：地域再生法

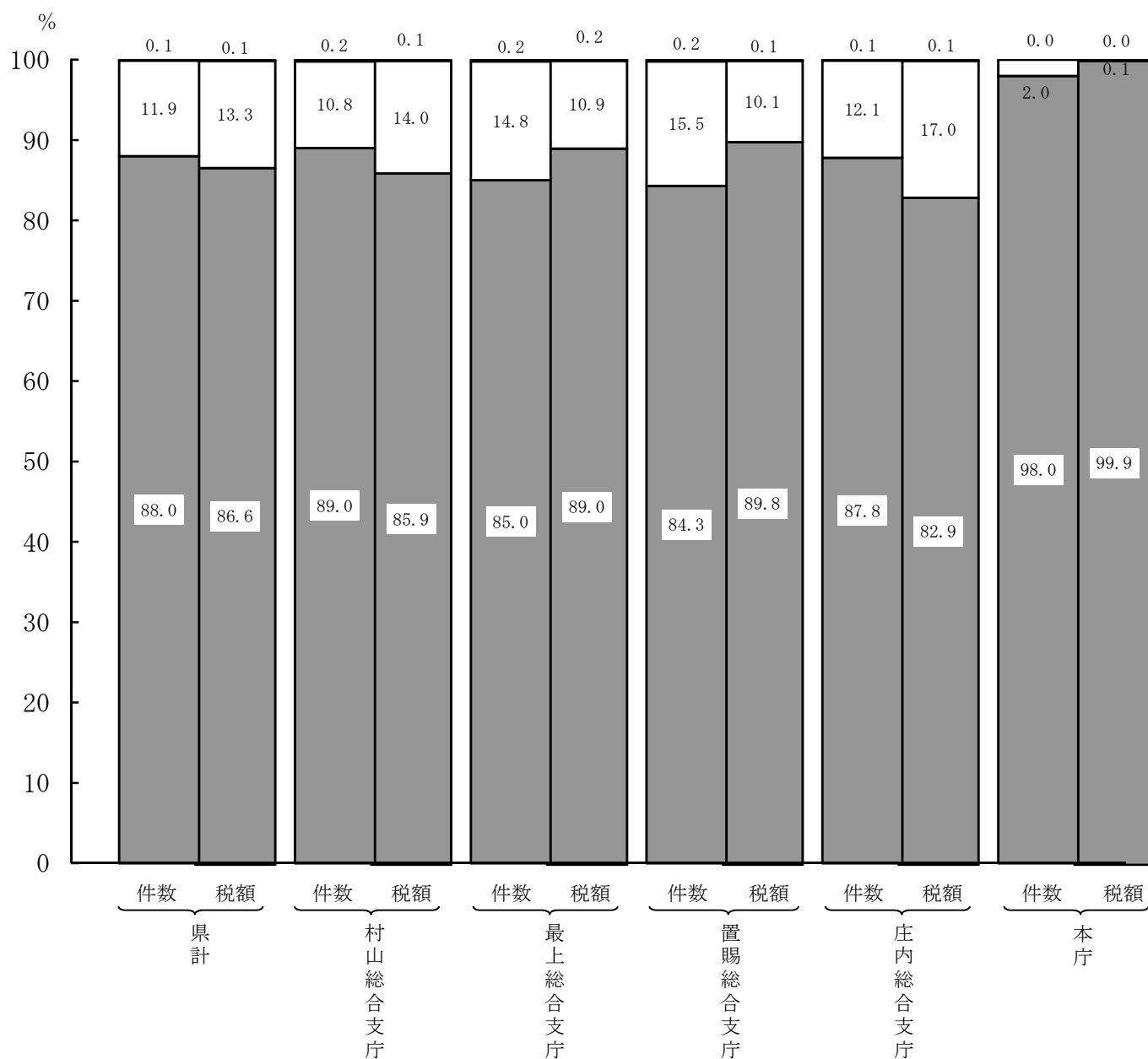
19 減 免 表

区 分 税 目	災 害(火災等)		冷 害		雪 害		生 活 扶 助		身 体 障 害 者 等	
	納税義務者数	減 免 額	納税義務者数	減 免 額	納税義務者数	減 免 額	納税義務者数	減 免 額	納税義務者数	減 免 額
	人	円	人	円	人	円	人	円	人	円
個人県民税	6	116,120	—	—	—	—	74	906,070	—	—
法人県民税	—	—	—	—	—	—	—	—	—	—
個人事業税	—	—	—	—	—	—	—	—	—	—
不動産取得税	19	2,666,600	—	—	—	—	—	—	—	—
自動車税種別割	—	—	—	—	—	—	—	—	11,570	407,970,900
自動車税環境性能割	1	26,500	—	—	—	—	—	—	285	11,141,200
狩 猟 税	—	—	—	—	—	—	—	—	—	—
合 計	26	2,809,220	—	—	—	—	74	906,070	11,855	419,112,100

区 分 税 目	生活路線バス		そ の 他		合 計	
	納税義務者数	減 免 額	納税義務者数	減 免 額	納税義務者数	減 免 額
	人	円	人	円	人	円
個人県民税	—	—	—	—	80	1,022,190
法人県民税	—	—	1,900	41,527,800	1,900	41,527,800
個人事業税	—	—	—	—	—	—
不動産取得税	—	—	67	23,750,300	86	26,416,900
自動車税種別割	129	2,614,500	1,198	10,586,100	12,897	421,171,500
自動車税環境性能割	—	—	—	—	286	11,167,700
狩 猟 税	—	—	—	—	—	—
合 計	129	2,614,500	3,165	75,864,200	15,249	501,306,090

第 五 徵 収

1 県税納期内納税率等状況



(注) このグラフは個人県民税（均等割及び所得割）及び地方消費税を除く現年度分について作成した。また、端数処理は、各項目ごとに行っているため、各項目の合計が100とならないことがある。



2 県 税

税 目 別

種 別	番 号	調 定 額 ①		納 期 内 収 入 額 ②				納 期 内 納 付 率 (B) / (A)		
		件 数	税 額 (A)	件 数	左のうち証紙徴収に係るもの.	税 額 (B)	左のうち証紙徴収に係るもの.			
		件	千円	件	件	千円	千円	%		
現 年 課 税 分	法人県民税	1	29,859	2,761,790	26,187		2,632,082	95.3		
	事業税	法人	2	15,314	24,320,704	13,298		23,571,845	96.9	
		個人	3	15,391	1,207,562	13,311		1,038,239	86.0	
		不動産取得税	4	11,945	2,073,980	10,590		1,908,418	92.0	
	自動車税	環境性能割	5	15,933	742,689	15,933	10,014	742,689	475,066	100.0
		種別割	6	484,594	15,767,924	423,953	19,985	13,597,938	345,114	86.2
	軽油引取税	7	2,290	9,549,507	1,804		4,952,606		51.9	
	その他の県税	8	9,921	3,188,245	9,722		3,179,357		99.7	
	計 A	9	585,247	59,612,401	514,798	29,999	51,623,174	820,180	86.6	
	滞納繰越分 B	10	2,222	447,501					—	
	合 計 A + B	11	587,469	60,059,902	514,798	29,999	51,623,174	820,180	—	
前 年 度 合 計	12	591,923	55,515,195	519,889	40,600	46,139,830	1,031,826	—		

- (注) 1 この表には個人県民税(均等割及び所得割)及び地方消費税は含まれていない。
 2 「自動車税」のうち「種別割」は、旧法による自動車税として課税したものも含む。
 3 「その他の県税」は、県民税利子割、県民税配当割、県民税株式等譲渡所得割、県たばこ税、ゴルフ場利用税、鉱区税、狩猟税、
 4 「件数」は、例えば納期を2期に分けているものについては、それぞれ滞納となった場合は2件とし、分割納付の場合における
 5 この表は、千円未満について端数処理を行って作成している。

公 所 別

種 別	番 号	調 定 額 ①		納 期 内 収 入 額 ②				納 期 内 納 付 率 (B) / (A)	
		件 数	税 額 (A)	件 数	左のうち証紙徴収に係るもの.	税 額 (B)	左のうち証紙徴収に係るもの.		
		件	円	件	件	円	円	%	
現 年 課 税 分	村山総合支庁	1	325,983	35,074,191,383	290,243	23,250	30,140,770,814	639,718,900	85.9
	最上総合支庁	2	32,520	2,366,361,582	27,639	—	2,105,192,157	—	89.0
	置賜総合支庁	3	89,752	7,315,993,180	75,669	—	6,572,425,980	—	89.8
	庄内総合支庁	4	127,723	11,976,154,625	112,161	6,749	9,925,413,134	180,461,400	82.9
	本 庁	5	9,269	2,879,698,686	9,086	—	2,879,371,133	—	99.9
	計 A	6	585,247	59,612,399,456	514,798	29,999	51,623,173,218	820,180,300	86.6
	滞納繰越分 B	7	2,222	447,500,642	—	—	—	—	—
	合 計 A + B	8	587,469	60,059,900,098	514,798	29,999	51,623,173,218	820,180,300	—
前 年 度 合 計	9	591,923	55,515,196,761	519,889	40,600	46,139,829,399	1,031,825,200	—	

徴 収 表

滞 納 額 ①-②				滞 納 額 の うち 整 理 済 額				番 号
				任 意 徴 収 ④				
件 数	左のうち徴収 猶予等に係る もの	税 額	左のうち徴収 猶予等に係る もの	件 数	左のうち徴収 猶予等に係る もの	税 額	左のうち徴収 猶予等に係る もの	
件	件	千円	千円	件	件	千円	千円	
3,672		129,708		3,467		123,587		1
2,016		748,859		1,969		740,430		2
2,080		169,323		1,942		161,043		3
1,355	38	165,562	6,052	1,212	4	147,389	916	4
—	—	—	—	—	—	—	—	5
60,641		2,169,986		58,986		2,087,896		6
486	252	4,596,901	4,585,462	486	252	4,596,901	4,585,385	7
199	—	8,888	—	199	—	8,888	—	8
70,449	290	7,989,227	4,591,514	68,261	256	7,866,134	4,586,301	9
2,222	14	447,501	15,697	638	15	345,372	15,607	10
72,671	304	8,436,728	4,607,211	68,899	271	8,211,506	4,601,908	11
72,034	310	9,375,365	4,751,065	67,722	288	8,600,420	4,680,061	12

産業廃棄物税の計である。
件数は完納となったとき1件として掲載した。

滞 納 額 ①-②				滞 納 額 の うち 整 理 済 額				番 号
				任 意 徴 収 ④				
件 数	左のうち徴収 猶予等に係る もの	税 額	左のうち徴収 猶予等に係る もの	件 数	左のうち徴収 猶予等に係る もの	税 額	左のうち徴収 猶予等に係る もの	
件	件	円	円	件	件	円	円	
35,740	132	4,933,420,569	3,080,326,017	34,630	110	4,874,734,620	3,076,943,748	1
4,881	13	261,169,425	62,551,000	4,743	13	254,246,524	62,525,600	2
14,083	39	743,567,200	101,136,000	13,812	36	732,416,071	99,722,380	3
15,562	106	2,050,741,491	1,347,500,684	14,893	97	2,004,410,251	1,347,109,184	4
183	—	327,553	—	183	—	327,553	—	5
70,449	290	7,989,226,238	4,591,513,701	68,261	256	7,866,135,019	4,586,300,912	6
2,222	14	447,500,642	15,697,100	638	15	345,373,325	15,607,000	7
72,671	304	8,436,726,880	4,607,210,801	68,899	271	8,211,508,344	4,601,907,912	8
72,034	310	9,375,367,362	4,751,064,949	67,722	288	8,600,421,234	4,680,061,117	9

県 税 徴

税 目 別

種 別	番 号	滞 納 額 の う ち 整 理 済 額				収 入 計			
		差 押 徴 収				② + ④ + ⑤ + ⑥ ⑦			
		任 意 納 税 ⑤		滞 納 処 分 徴 収 ⑥					
		件 数	税 額	件 数	税 額	件 数	税 額		
現 年 課 税 分	法人県民税	1	3	千円 66	43	1,083	29,700	2,756,818	
	事業税 {	法人	2	1	148	4	65	15,272	24,312,488
		個人	3	10	274	46	1,950	15,309	1,201,506
	不動産取得税	4	5	522	18	5,534	11,825	2,061,863	
	自動車税 {	環境性能割	5	—	—	—	—	15,933	742,689
		種別割	6	620	44,604	595	21,124	484,154	15,751,562
	軽油引取税	7	—	—	—	—	2,290	9,549,507	
	その他の県税	8	—	—	—	—	9,921	3,188,245	
	計 A	9	639	45,614	706	29,756	584,404	59,564,678	
	滞納繰越分 B	10	27	1,078	97	8,099	762	354,549	
	合 計 A + B	11	666	46,692	803	37,855	585,166	59,919,227	
前 年 度 合 計	12	579	23,426	1,019	37,973	589,209	54,801,649		

公 所 別

種 別	番 号	滞 納 額 の う ち 整 理 済 額				収 入 計		
		差 押 徴 収				② + ④ + ⑤ + ⑥ ⑦		
		任 意 納 税 ⑤		滞 納 処 分 徴 収 ⑥				
		件 数	税 額	件 数	税 額	件 数	税 額	
現 年 課 税 分	村山総合支庁	1	187	円 7,324,300	343	16,705,803	325,403	35,039,535,537
	最上総合支庁	2	51	1,998,200	28	821,053	32,461	2,362,257,934
	置賜総合支庁	3	6	227,800	126	4,483,428	89,613	7,309,553,279
	庄内総合支庁	4	395	36,063,184	209	7,744,595	127,658	11,973,631,164
	本 庁	5	—	—	—	—	9,269	2,879,698,686
	計 A	6	639	45,613,484	706	29,754,879	584,404	59,564,676,600
	滞納繰越分 B	7	27	1,078,400	97	8,098,973	762	354,550,698
	合 計 A + B	8	666	46,691,884	803	37,853,852	585,166	59,919,227,298
前 年 度 合 計	9	579	23,424,441	1,019	37,973,664	589,209	54,801,648,738	

収 表 (つづき)

還 付 未 済 額 ⑧		欠 損 処 分 ⑨		整 理 未 済 額 ⑩		番 号
件 数	税 額	件 数	税 額	件 数	税 額	
件	千円	件	千円	件	千円	
—	—	5	113	154	4,859	1
—	—	—	—	42	8,216	2
—	—	11	2	71	6,054	3
—	—	—	—	120	12,117	4
—	—	—	—	—	—	5
—	—	13	468	427	15,894	6
—	—	—	—	—	—	7
—	—	—	—	—	—	8
—	—	29	583	814	47,140	9
—	—	327	20,841	1,133	72,111	10
—	—	356	21,424	1,947	119,251	11
—	—	441	16,179	2,273	697,367	12

還 付 未 済 額 ⑧		欠 損 処 分 ⑨		整 理 未 済 額 ⑩		番 号
件 数	税 額	件 数	税 額	件 数	税 額	
件	円	件	円	件	円	
—	—	1	39,600	579	34,616,246	1
—	—	5	92,800	54	4,010,848	2
—	—	5	113,301	134	6,326,600	3
—	—	18	337,400	47	2,186,061	4
—	—	—	—	—	—	5
—	—	29	583,101	814	47,139,755	6
—	—	327	20,841,055	1,133	72,108,889	7
—	—	356	21,424,156	1,947	119,248,644	8
—	—	441	16,179,330	2,273	697,368,693	9

3 税 外 徴 収

税 目 別

種 別	年 度	番 号	延 滞 金				過 少 申 告 加 算 金				
			調 定 額		収 入 済 額		調 定 額		収 入 済 額		
			金 額	件 数	金 額	件 数	金 額	件 数	金 額	件 数	
民 税	均等割及び所得割	現滞	1	円	件	円	件	円	件	円	件
		2	40,041,541	—	40,041,541	—	—	—	—	—	—
	配 当 割	現滞	3	—	—	—	—	—	—	—	—
		4	—	—	—	—	—	—	—	—	—
	株 式 等 譲 渡 所 得 割	現滞	5	3,000	—	3,000	—	—	—	—	—
		6	—	—	—	—	—	—	—	—	—
	法 人	現滞	7	1,520,700	—	1,520,700	—	—	—	—	—
		8	—	—	—	—	—	—	—	—	—
	利 子 割	現滞	9	6,800	—	6,800	—	—	—	—	—
		10	—	—	—	—	—	—	—	—	—
事 業 税	個 人	現滞	11	2,142,843	—	2,142,843	—	—	—	—	—
		12	—	—	—	—	—	—	—	—	—
法 人	現滞	13	5,726,793	—	5,726,793	—	401,561	39	401,561	39	
	14	—	—	—	—	4,767,924	13	1,551	1	—	
不 動 産 取 得 税	現滞	15	2,487,800	—	2,487,800	—	—	—	—	—	
	16	—	—	—	—	—	—	—	—	—	
県 た ば こ 税	現滞	17	—	—	—	—	—	—	—	—	
	18	—	—	—	—	—	—	—	—	—	
ゴ ル フ 場 利 用 税	現滞	19	5,200	—	5,200	—	—	—	—	—	
	20	—	—	—	—	—	—	—	—	—	
軽 油 引 取 税	現滞	21	7,700	—	7,700	—	15,800	3	15,800	3	
	22	—	—	—	—	—	—	—	—	—	
自 動 車 税	環 境 性 能 割	現滞	23	—	—	—	—	—	—	—	—
		24	—	—	—	—	—	—	—	—	—
	種 別 割	現滞	25	6,289,800	—	6,289,800	—	—	—	—	—
		26	—	—	—	—	—	—	—	—	—
鉦 区 税	現滞	27	—	—	—	—	—	—	—	—	
	28	—	—	—	—	—	—	—	—	—	
狩 猟 税	現滞	29	—	—	—	—	—	—	—	—	
	30	—	—	—	—	—	—	—	—	—	
産 業 廃 棄 物 税	現滞	31	7,300	—	7,300	—	1,900	1	1,900	1	
	32	—	—	—	—	—	—	—	—	—	
自 動 車 取 得 税	現滞	33	—	—	—	—	—	—	—	—	
	34	—	—	—	—	—	—	—	—	—	
軽 油 引 取 税	現滞	35	—	—	—	—	—	—	—	—	
	36	—	—	—	—	—	—	—	—	—	
自 動 車 税	現滞	37	1,788,922	—	1,788,922	—	—	—	—	—	
	38	—	—	—	—	—	—	—	—	—	
合 計	現滞	39	60,028,399	—	60,028,399	—	419,261	43	419,261	43	
	40	—	—	—	—	4,767,924	13	1,551	1	—	
	41	60,028,399	—	60,028,399	—	5,187,185	56	420,812	44	—	
前 年 度 合 計	現滞	42	62,138,763	—	62,138,763	—	7,917,551	85	7,917,551	85	
	43	—	—	—	—	4,787,266	14	19,342	1	—	
	44	62,138,763	—	670,222,026	—	12,704,817	99	7,936,893	86	—	

金 徴 収 表

種 別	年 度	番 号	不 申 告 加 算 金				重 加 算 金			
			調 定 額		収 入 済 額		調 定 額		収 入 済 額	
			金 額	件 数	金 額	件 数	金 額	件 数	金 額	件 数
民 税	均等割及び所得割	現滞	円	件	円	件	円	件	円	件
		1	—	—	—	—	—	—	—	—
	配 当 割	現滞	—	—	—	—	—	—	—	—
		2	—	—	—	—	—	—	—	—
	株 式 等 譲 渡 所 得 割	現滞	—	—	—	—	—	—	—	—
		3	—	—	—	—	—	—	—	—
	法 人	現滞	4,500	3	4,500	3	—	—	—	—
		4	—	—	—	—	—	—	—	—
	利 子 割	現滞	—	—	—	—	—	—	—	—
		5	—	—	—	—	—	—	—	—
事 業 税	個 人	現滞	—	—	—	—	—	—	—	—
		6	—	—	—	—	—	—	—	—
法 人	現滞	2,324,968	91	1,542,371	66	4,415,398	106	4,075,450	105	
	7	268,019	36	85,786	12	6,527,949	18	4,834,337	5	
不 動 産 取 得 税	現滞	—	—	—	—	—	—	—	—	
	8	—	—	—	—	—	—	—	—	
県 た ば こ 税	現滞	—	—	—	—	—	—	—	—	
	9	—	—	—	—	—	—	—	—	
ゴ ル フ 場 利 用 税	現滞	—	—	—	—	—	—	—	—	
	10	—	—	—	—	—	—	—	—	
軽 油 引 取 税	現滞	—	—	—	—	—	—	—	—	
	11	—	—	—	—	—	—	—	—	
自 動 車 税	環 境 性 能 割	現滞	—	—	—	—	—	—	—	
		12	—	—	—	—	—	—	—	
種 別 割	現滞	—	—	—	—	—	—	—	—	
	13	—	—	—	—	—	—	—	—	
鉦 区 税	現滞	—	—	—	—	—	—	—	—	
	14	—	—	—	—	—	—	—	—	
狩 猟 税	現滞	—	—	—	—	—	—	—	—	
	15	—	—	—	—	—	—	—	—	
産 業 廃 棄 物 税	現滞	18,000	1	18,000	1	—	—	—	—	
	16	—	—	—	—	—	—	—	—	
自 動 車 取 得 税	現滞	—	—	—	—	—	—	—	—	
	17	—	—	—	—	—	—	—	—	
軽 油 引 取 税	現滞	—	—	—	—	—	—	—	—	
	18	—	—	—	—	—	—	—	—	
自 動 車 税	現滞	—	—	—	—	—	—	—	—	
	19	—	—	—	—	—	—	—	—	
合 計	現滞	2,352,468	99	1,569,871	74	4,415,398	106	4,075,450	105	
	20	268,019	36	85,786	12	6,527,949	18	4,834,337	5	
前 年 度 合 計	現滞	2,620,487	135	1,655,657	86	10,943,347	124	8,909,787	110	
	21	—	—	—	—	—	—	—	—	
前 年 度 合 計	現滞	500,616	70	463,702	59	10,751,828	190	10,211,571	187	
	22	272,562	31	41,457	6	6,113,045	18	125,353	3	
前 年 度 合 計	現滞	773,178	101	505,159	65	16,864,873	208	10,336,924	190	
	23	—	—	—	—	—	—	—	—	

4 滞納繰越分収入済額表

種 別	番 号	調 定 額		収 入 済 額		不 納 欠 損 額		過 誤 納 額		収 入 未 済 翌 年 度 繰 越 額		
		金 額	件 数	金 額	件 数	金 額	件 数	金 額	件 数	金 額	件 数	
県	税	1	円 1,355,685,685	件 2,222	円 556,676,829	件 762	円 92,310,864	件 327	円 —	件 —	円 706,697,992	件 1,133
県 民	税	2	952,989,546	514	237,947,511	217	73,424,142	65	—	—	641,617,893	232
個 人	3	908,185,043	—	202,126,131	—	71,469,809	—	—	—	—	634,589,103	—
法 人	4	44,804,503	514	35,821,380	217	1,954,333	65	—	—	7,028,790	232	
利 子 割	5	—	—	—	—	—	—	—	—	—	—	—
事 業 税	6	317,841,875	383	286,054,764	186	9,688,277	34	—	—	22,098,834	163	
個 人	7	28,943,175	227	7,623,675	83	8,881,100	30	—	—	12,438,400	114	
法 人	8	288,898,700	156	278,431,089	103	807,177	4	—	—	9,660,434	49	
不 動 産 取 得 税	9	40,075,851	151	19,276,056	49	1,031,298	10	—	—	19,768,497	92	
県 た ば こ 税	10	—	—	—	—	—	—	—	—	—	—	—
ゴ ル フ 場 利 用 税	11	2,178,400	2	2,178,400	2	—	—	—	—	—	—	—
軽 油 引 取 税	12	—	—	—	—	—	—	—	—	—	—	—
自 動 車 税	13	14,558,733	399	7,733,120	208	168,000	7	—	—	6,657,613	184	
環 境 性 能 割	14	—	—	—	—	—	—	—	—	—	—	—
種 別 割	15	14,558,733	399	7,733,120	208	168,000	7	—	—	6,657,613	184	
鉦 区 税	16	—	—	—	—	—	—	—	—	—	—	—
狩 猟 税	17	—	—	—	—	—	—	—	—	—	—	—
産 業 廃 棄 物 税	18	—	—	—	—	—	—	—	—	—	—	—
旧 法 に よ る 税	19	28,041,280	773	3,486,978	100	7,999,147	211	—	—	16,555,155	462	
自 動 車 取 得 税	20	—	—	—	—	—	—	—	—	—	—	—
軽 油 引 取 税	21	—	—	—	—	—	—	—	—	—	—	—
自 動 車 税	22	28,041,280	773	3,486,978	100	7,999,147	211	—	—	16,555,155	462	
税 外 収 入	23	11,563,892	67	4,921,674	18	1,297,523	8	—	—	5,344,695	41	
過 少 申 告 加 算 金	24	4,767,924	13	1,551	1	48,700	3	—	—	4,717,673	9	
不 申 告 加 算 金	25	268,019	36	85,786	12	8,123	2	—	—	174,110	22	
重 加 算 金	26	6,527,949	18	4,834,337	5	1,240,700	3	—	—	452,912	10	
合 計	27	1,367,249,577	2,289	561,598,503	780	93,608,387	335	—	—	712,042,687	1,174	
前 年 度 合 計	28	1,199,992,194	2,705	341,773,754	888	93,305,622	405	—	—	764,912,818	1,412	

5 県 税 滞 納 繰

種 別	番 号	収 入 未 済 翌 年 度 繰 越 額		左 の						
				滞 納 処 分 の 停 止 額		徴 収 猶 予 額		換 価 猶 予 額		
		金 額	件 数	金 額	件 数	金 額	件 数	金 額	件 数	
		円	件	円	件	円	件	円	件	
県 民 税 (法 人)	現	1	4,858,350	154	47,827	3	241,200	4	1,150,400	7
	滞	2	7,028,790	232	2,187,200	94	970,800	8	—	—
	計	3	11,887,140	386	2,235,027	97	1,212,000	12	1,150,400	7
事 業 税	現	4	14,271,334	113	239,800	2	226,205	4	4,141,442	10
	滞	5	22,098,834	163	2,449,291	34	2,222,305	8	3,703	1
	計	6	36,370,168	276	2,689,091	36	2,448,510	12	4,145,145	11
個 人	現	7	6,055,237	71	239,800	2	84,000	1	1,052,500	6
	滞	8	12,438,400	114	2,054,750	21	—	—	—	—
	計	9	18,493,637	185	2,294,550	23	84,000	1	1,052,500	6
法 人	現	10	8,216,097	42	—	—	142,205	3	3,088,942	4
	滞	11	9,660,434	49	394,541	13	2,222,305	8	3,703	1
	計	12	17,876,531	91	394,541	13	2,364,510	11	3,092,645	5
不 動 産 取 得 税	現	13	12,116,746	120	—	—	5,146,720	34	155,600	4
	滞	14	19,768,497	92	1,042,997	15	—	—	37,000	1
	計	15	31,885,243	212	1,042,997	15	5,146,720	34	192,600	5
県 た ば こ 税	現	16	—	—	—	—	—	—	—	—
	滞	17	—	—	—	—	—	—	—	—
	計	18	—	—	—	—	—	—	—	—
ゴ ル フ 場 利 用 税	現	19	—	—	—	—	—	—	—	—
	滞	20	—	—	—	—	—	—	—	—
	計	21	—	—	—	—	—	—	—	—
軽 油 引 取 税	現	22	—	—	—	—	—	—	—	—
	滞	23	—	—	—	—	—	—	—	—
	計	24	—	—	—	—	—	—	—	—
自 動 車 税 種 別 割	現	25	15,893,325	427	447,900	15	39,500	1	—	—
	滞	26	6,657,613	184	2,171,676	61	145,500	2	—	—
	計	27	22,550,938	611	2,619,576	76	185,000	3	—	—
鉾 区 税	現	28	—	—	—	—	—	—	—	—
	滞	29	—	—	—	—	—	—	—	—
	計	30	—	—	—	—	—	—	—	—
自 動 車 取 得 税	現	31	—	—	—	—	—	—	—	—
	滞	32	—	—	—	—	—	—	—	—
	計	33	—	—	—	—	—	—	—	—
軽 油 引 取 税	現	34	—	—	—	—	—	—	—	—
	滞	35	—	—	—	—	—	—	—	—
	計	36	—	—	—	—	—	—	—	—
自 動 車 税	現	37	—	—	—	—	—	—	—	—
	滞	38	16,555,155	462	10,595,934	287	—	—	43,600	1
	計	39	16,555,155	462	10,595,934	287	—	—	43,600	1
合 計	現	40	47,139,755	814	735,527	20	5,653,625	43	5,447,442	21
	滞	41	72,108,889	1,133	18,447,098	491	3,338,605	18	84,303	3
	計	42	119,248,644	1,947	19,182,625	511	8,992,230	61	5,531,745	24
前 年 度 合 計	現	43	607,664,837	914	1,497,276	48	562,235,728	241	179,500	6
	滞	44	89,703,856	1,359	36,005,972	662	5,939,447	15	468,203	3
	計	45	697,368,693	2,273	37,503,248	710	568,175,175	256	647,703	9

(注) 現年度分は令和4年5月31日現在、滞納繰越分は令和4年3月31日現在の額である。

6 不 納 欠

種 別	番 号	滞納処分の停止により期間満了となるもの(地方税法第15条の7第1項)							
		第 1 号		第 2 号		第 3 号		小 計	
		金 額	件 数	金 額	件 数	金 額	件 数	金 額	件 数
		円	件	円	件	円	件	円	件
県 税	1	13,634,875	159	1,587,948	31	760,100	18	15,982,923	208
県 民 税	2	776,000	24	—	—	22,000	1	798,000	25
個 人 法 人 税	3	—	—	—	—	—	—	—	—
事 業 税	4	776,000	24	—	—	22,000	1	798,000	25
個 人 法 人 税	5	7,899,300	22	838,700	5	—	—	8,738,000	27
事 業 税	6	7,899,300	22	838,700	5	—	—	8,738,000	27
個 人 法 人 税	7	—	—	—	—	—	—	—	—
不 動 産 取 得 税	8	824,598	6	—	—	—	—	824,598	6
県 た ば こ 税	9	—	—	—	—	—	—	—	—
ゴ ル フ 場 利 用 税	10	—	—	—	—	—	—	—	—
軽 油 引 取 税	11	—	—	—	—	—	—	—	—
自 動 車 税 種 別 割 賦 区 税	12	—	—	—	—	—	—	—	—
旧 法 に よ る 税	13	—	—	—	—	—	—	—	—
自 動 車 取 得 税	14	4,134,977	107	749,248	26	738,100	17	5,622,325	150
軽 油 引 取 税	15	—	—	—	—	—	—	—	—
自 動 車 税	16	—	—	—	—	—	—	—	—
自 動 車 税	17	4,134,977	107	749,248	26	738,100	17	5,622,325	150
税 外 収 入	18	—	—	—	—	—	—	—	—
過 少 申 告 加 算 金	19	—	—	—	—	—	—	—	—
不 申 告 加 算 金	20	—	—	—	—	—	—	—	—
重 加 算 金	21	—	—	—	—	—	—	—	—
合 計	22	13,634,875	159	1,587,948	31	760,100	18	15,982,923	208

損 額 表

滞納処分の停止期間満了前に 消滅させたもの (地方税法第15条の7第5項)		時効完成したもの (地方税法第18条)		市町村報告に係るもの		合 計		番 号
金 額	件 数	金 額	件 数	金 額	件 数	金 額	件 数	
円	件	円	件	円	件	円	件	
2,305,139	60	3,136,094	88	72,355,146	—	93,779,302	356	1
791,162	24	478,472	21	72,355,146	—	74,422,780	70	2
—	—	—	—	72,355,146	—	72,355,146	—	3
791,162	24	478,472	21	—	—	2,067,634	70	4
772,177	14	179,600	4	—	—	9,689,777	45	5
1,500	11	143,100	3	—	—	8,882,600	41	6
770,677	3	36,500	1	—	—	807,177	4	7
—	—	206,700	4	—	—	1,031,298	10	8
—	—	—	—	—	—	—	—	9
—	—	—	—	—	—	—	—	10
—	—	—	—	—	—	—	—	11
636,300	20	—	—	—	—	636,300	20	12
—	—	—	—	—	—	—	—	13
105,500	2	2,271,322	59	—	—	7,999,147	211	14
—	—	—	—	—	—	—	—	15
—	—	—	—	—	—	—	—	16
105,500	2	2,271,322	59	—	—	7,999,147	211	17
1,292,056	7	5,467	1	—	—	1,297,523	8	18
2,656	1	5,467	1	—	—	8,123	2	19
48,700	3	—	—	—	—	48,700	3	20
1,240,700	3	—	—	—	—	1,240,700	3	21
3,597,195	67	3,141,561	89	72,355,146	—	95,076,825	364	22

7 徴 収 猶 予

種 別	番 号	村 山 総 合 支 庁		最 上 総 合 支 庁		置 賜 総 合 支 庁		
		件 数	税 額	件 数	税 額	件 数	税 額	
		件	円	件	円	件	円	
法第73 条の25 { 不動産取得税 該当	1	21	3,236,200	—	—	1	45,000	
法第144 条の29 { 軽油引取税 該当	2	—	—	—	—	—	—	
そ の 他	法 人 県 民 税	3	95,400	—	—	9	1,116,600	
	法 人 事 業 税	4	339,657	—	—	7	2,024,853	
	個 人 事 業 税	5	84,000	—	—	—	—	
	不 動 産 取 得 税	6	64,800	—	—	2	1,409,220	
	ゴ ル フ 場 利 用 税	7	—	—	—	—	—	
	軽 油 引 取 税	8	—	—	—	—	—	
	自 動 車 税 種 別 割	9	185,000	—	—	—	—	
	鉦 区 税	10	—	—	—	—	—	
	合 計	11	33	4,005,057	—	—	19	4,595,673

(注)この表は、令和3年度出納閉鎖時点の数を掲載した。

状 況 表

庄内総合支庁		計		前年同期		番号
件数	税額	件数	税額	件数	税額	
件	円	件	円	件	円	
4	128,400	26	3,409,600	18	5,232,100	1
—	—	—	—	—	—	2
—	—	12	1,212,000	90	38,014,400	3
—	—	11	2,364,510	77	505,693,975	4
—	—	1	84,000	23	2,540,000	5
—	—	3	1,474,020	14	13,448,600	6
—	—	—	—	2	2,178,400	7
—	—	—	—	—	—	8
—	—	3	185,000	32	1,067,700	9
—	—	—	—	—	—	10
4	128,400	56	8,729,130	256	568,175,175	11

8 差 押 状 況 表

種 別	番 号	差押物件数	換 価		出納閉鎖日現在 残 件 数
			物 件 数	金 額	
村 山 総 合 支 庁	1	721	597	21,179,985	48
最 上 総 合 支 庁	2	81	32	891,753	6
置 賜 総 合 支 庁	3	144	136	4,694,623	7
庄 内 総 合 支 庁	4	566	193	7,794,595	5
合 計	5	1,512	958	34,560,956	66
前 年 度 合 計	6	1,705	1,060	43,476,964	150

(注) 差押物件数は、年度中新規に差押を行ったものの件数である。
 (不動産の件数は土地と家屋を別にし筆数又は家屋番号数、預貯金の件数は差押した口座数である。)

9 滞 納 処 分 の

種 別	番 号	村 山 総 合 支 庁		最 上 総 合 支 庁		置 賜 総 合 支 庁	
		件 数	金 額	件 数	金 額	件 数	金 額
		件	円	件	円	件	円
法 人 県 民 税	1	42	1,006,227	22	520,900	18	406,900
個 人 事 業 税	2	18	1,635,750	2	473,200	—	—
法 人 事 業 税	3	7	288,700	4	13,995	2	91,846
不 動 産 取 得 税	4	8	207,939	1	53,000	6	782,058
県 た ば こ 税	5	—	—	—	—	—	—
ゴ ル フ 場 利 用 税	6	—	—	—	—	—	—
軽 油 引 取 税	7	—	—	—	—	—	—
自 動 車 税 環 境 性 能 割	8	—	—	—	—	—	—
自 動 車 税 種 別 割	9	41	1,535,276	4	125,300	21	714,100
鉦 区 税	10	—	—	—	—	—	—
産 業 廃 棄 物 税	11	—	—	—	—	—	—
産 業 廃 棄 物 税	12	—	—	—	—	—	—
鉦 区 税	13	—	—	—	—	—	—
自 動 車 取 得 税	14	—	—	—	—	—	—
自 動 車 税	15	178	6,702,162	25	1,033,200	76	2,525,872
県 税 計	16	294	11,376,054	58	2,219,595	123	4,520,776
延 滞 金	17	—	—	—	—	—	—
過 少 申 告 加 算 金	18	1	1,326	—	—	—	—
不 申 告 加 算 金	19	4	12,607	2	9,276	—	—
重 加 算 金	20	1	7,032	—	—	1	31,490
滞 納 処 分 費	21	—	—	—	—	—	—
税 外 収 入 計	22	6	20,965	2	9,276	1	31,490
合 計	23	300	11,397,019	60	2,228,871	124	4,552,266
前 年 度 合 計	24	469	33,425,148	79	3,052,771	141	5,296,688

停止状況表

(令和4年5月31日現在)

庄内総合支庁		県		合 計		番号
件数	金額	件数	金額	件数	金額	
件	円	件	円	件	円	
15	301,000	—	—	97	2,235,027	1
3	185,600	—	—	23	2,294,550	2
—	—	—	—	13	394,541	3
—	—	—	—	15	1,042,997	4
—	—	—	—	—	—	5
—	—	—	—	—	—	6
—	—	—	—	—	—	7
—	—	—	—	—	—	8
10	244,900	—	—	76	2,619,576	9
—	—	—	—	—	—	10
—	—	—	—	—	—	11
—	—	—	—	—	—	12
—	—	—	—	—	—	13
—	—	—	—	—	—	14
8	334,700	—	—	287	10,595,934	15
36	1,066,200	—	—	511	19,182,625	16
—	—	—	—	—	—	17
—	—	—	—	1	1,326	18
—	—	—	—	6	21,883	19
—	—	—	—	2	38,522	20
—	—	—	—	—	—	21
—	—	—	—	9	61,731	22
36	1,066,200	—	—	520	19,244,356	23
34	986,900	—	—	723	42,761,507	24

第 六 参 考 资 料

1 車種別・市町村別自動車税（種別割） 課税台数及び課税額調

公 所	車 種			乗 用 車 (台)	そ の 他 (台)	合 計 (台)	構 成 比 (%)	課 税 額 (円)	R2年度 課税台数 (台)	課税台数 対前年比 (R3/R2) (%)
	市	町	村							
村 山 總 合 支 庁	課 税	県	外	16,679	16,403	33,082	7.12	932,538,600	32,935	100.4
		山形市	93,623	13,141	106,764	22.96	3,767,528,900	107,064	99.7	
		上山市	10,068	1,084	11,152	2.40	401,310,800	11,224	99.4	
		天童市	22,372	2,923	25,295	5.44	911,569,000	25,393	99.6	
		山辺町	4,892	453	5,345	1.15	192,348,700	5,332	100.2	
		中山町	4,024	339	4,363	0.94	159,227,900	4,468	97.6	
		寒河江市	14,750	2,186	16,936	3.64	609,990,300	16,968	99.8	
		河北町	6,478	789	7,267	1.56	260,280,300	7,392	98.3	
		西川町	1,868	214	2,082	0.45	74,724,000	2,125	98.0	
		朝日町	2,086	330	2,416	0.52	84,836,900	2,472	97.7	
		大江町	2,644	304	2,948	0.63	106,459,100	2,988	98.7	
		大村市	8,332	1,475	9,807	2.11	346,797,500	9,914	98.9	
		東根市	17,037	1,945	18,982	4.08	691,560,500	18,996	99.9	
		尾花沢市	5,356	1,421	6,777	1.46	233,940,200	6,930	97.8	
大石田町	2,287	547	2,834	0.61	96,958,600	2,916	97.2			
計			212,496	43,554	256,050	55.07	8,870,071,300	257,117	99.6	
最 上 總 合 支 庁	課 税	新庄市	11,841	2,069	13,910	2.99	501,386,700	13,946	99.7	
		金山町	1,655	328	1,983	0.43	71,200,900	2,009	98.7	
		最上町	2,832	500	3,332	0.72	120,231,000	3,396	98.1	
		舟形町	1,771	238	2,009	0.43	71,100,400	2,040	98.5	
		真室川町	2,473	407	2,880	0.62	103,637,200	2,937	98.1	
		大蔵村	1,009	220	1,229	0.26	44,399,900	1,233	99.7	
		鮭川村	1,431	198	1,629	0.35	58,913,000	1,645	99.0	
		戸沢村	1,390	168	1,558	0.34	56,082,400	1,597	97.6	
計			24,402	4,128	28,530	6.14	1,026,951,500	28,803	99.1	
置 賜 總 合 支 庁	課 税	米沢市	25,571	2,919	28,490	6.13	1,037,095,400	28,712	99.2	
		南陽市	10,870	1,441	12,311	2.65	440,181,800	12,288	100.2	
		高島町	8,130	1,037	9,167	1.97	334,734,400	9,247	99.1	
		川西町	4,929	650	5,579	1.20	199,884,900	5,666	98.5	
		長井市	9,630	1,508	11,138	2.40	400,685,400	11,264	98.9	
		小白町	2,534	419	2,953	0.64	107,330,800	3,008	98.2	
		鷹巣町	4,742	842	5,584	1.20	202,485,000	5,642	99.0	
		飯豊町	2,383	446	2,829	0.61	100,846,200	2,869	98.6	
計			68,789	9,262	78,051	16.79	2,823,243,900	78,696	99.2	
庄 内 總 合 支 庁	課 税	鶴岡市	40,155	5,660	45,815	9.85	1,638,187,900	46,159	99.3	
		庄内町	6,967	1,332	8,299	1.78	297,157,200	8,416	98.6	
		三川町	2,540	439	2,979	0.64	106,754,500	2,979	100.0	
		酒田市	34,484	5,496	39,980	8.60	1,439,922,200	40,327	99.1	
		遊佐町	4,629	602	5,231	1.13	191,306,400	5,298	98.7	
計			88,775	13,529	102,304	22.00	3,673,328,200	103,179	99.2	
合 計			394,462	70,473	464,935	100.00	16,393,594,900	467,795	99.4	

(注) 1 四捨五入の関係上各項目の割合の和が合計と一致しないものもある。
2 この表は、定期賦課分について掲載した。

2 徴 税 費 累 年 比 較 表

種 別	平成28年度	平成29年度	平成30年度	令和元年度	令和2年度	令和3年度	令和4年度		
	千円	千円	千円	千円	千円	千円	千円		
税 収 入	予 算 額 ①	109,000,000	96,900,000	111,300,000	110,000,000	108,600,000	116,700,000	111,800,000	
	調 定 額 ②	110,935,905	99,391,615	112,999,118	111,717,854	112,029,985	118,154,315		
	収 入 額 ③	109,362,786	97,307,407	111,682,392	110,434,364	110,338,973	117,072,747		
徴 税 費	基 本 給	661,455	653,282	656,088	644,232	630,365	628,121	644,920	
	人 件 費	時 間 外 勤 務 手 当	25,948	28,097	19,725	21,353	20,805	22,971	23,000
		税 務 特 別 手 当	5,219	5,803	5,383	5,134	4,662	4,626	6,500
		そ の 他 の 手 当	302,944	286,023	308,372	297,225	290,158	282,966	295,190
		小 計	334,111	319,923	333,480	323,712	315,625	310,563	324,690
	そ の 他 の 人 件 費	303,213	293,145	307,024	301,043	273,465	274,842	265,814	
	計	1,298,779	1,266,350	1,296,592	1,268,987	1,219,455	1,213,526	1,235,424	
	旅 費	3,932	4,906	2,765	2,354	270	432	3,811	
	税 費	需 用 費	45,940	43,985	43,167	44,126	44,264	43,919	49,234
		通 信 運 搬 費	55,678	57,158	59,874	58,751	54,530	55,148	61,532
備 品 費		3,227	3,788	140	2,120	1,242	60	253	
そ の 他		250,879	228,899	351,474	331,256	272,661	173,038	216,221	
計	355,724	333,830	454,655	436,253	372,697	272,165	327,240		
報 償 費	県 民 税 徴 収 取 扱 費	1,700,012	1,652,381	1,710,054	1,716,115	1,716,701	1,704,101	1,706,321	
	地 方 消 費 税 徴 収 取 扱 費	64,012	49,223	73,795	68,586	68,348	64,570	61,000	
	県 税 徴 収 取 扱 費 (計)	1,764,024	1,701,604	1,783,849	1,784,701	1,785,049	1,768,671	1,767,321	
	納 税 貯 蓄 組 合 補 助 金	95	95	95	0	0	0	0	
	特 別 徴 収 義 務 者 交 付 金	236,725	259,015	249,241	236,569	222,025	236,957	233,146	
	そ の 他	13,355	11,261	17,158	17,948	18,040	19,882	22,430	
計	2,014,199	1,971,975	2,050,343	2,039,218	2,025,114	2,025,510	2,022,897		
合 計 ④	3,672,634	3,577,061	3,804,355	3,746,812	3,617,536	3,511,633	3,589,372		
税 収 入 対 する 徴 税 費 の 割 合	対 予 算 額 ④ / ①	3.37%	3.69%	3.42%	3.41%	3.33%	3.01%	3.21%	
	対 調 定 額 ④ / ②	3.31%	3.60%	3.37%	3.35%	3.23%	2.97%		
	対 収 入 額 ④ / ③	3.36%	3.68%	3.41%	3.39%	3.28%	3.00%		
徴 税 吏 員 数	吏 員	174	177	170	171	169	169	170	
	嘱 託 、 雇 人 、 傭 人	14	13	16	15	14	14	14	
	計 ⑤	188	190	186	186	183	183	184	
徴 税 吏 員 1 人 当 たり 徴 収 額 ③ / ⑤	581,717	512,144	600,443	593,733	602,945	639,742	※ 607,609		
徴 税 吏 員 1 人 当 たり 徴 税 費	人 件 費 (含 旅 費)	6,929	6,691	6,986	6,835	6,665	6,634	6,735	
	物 件 費 (含 報 償 費)	12,606	12,136	13,468	13,309	13,103	12,556	12,772	
	計 ④ / ⑤	19,535	18,827	20,454	20,144	19,768	19,189	19,507	
税 務 事 務 所 等 数	8	8	8	8	8	8	8		

(注) 1 R4は当初予算ベースである。

2 徴税吏員数は、市町村からの派遣職員を含まない。

※R4の徴税吏員1人当たり徴収額は、①/⑤にて算出。

3 税務職員数累年比較表

単位(人)

種 別	吏 員		そ の 他		計	
	定 員	現 員	定 員	現 員	定 員	現 員
昭40.4.1 現在	—	162	—	59	—	221
昭41.4.1 "	—	159	—	64	—	223
昭42.4.1 "	—	168	—	56	—	224
昭43.4.1 "	—	174	—	49	—	223
昭44.4.1 "	—	188	—	35	—	223
昭45.4.1 "	—	188	—	33	—	221
昭46.4.1 "	—	188	—	35	—	223
昭47.4.1 "	—	197	—	29	—	226
昭48.4.1 "	—	185	—	37	—	222
昭49.4.1 "	—	219	—	—	—	219
昭50.4.1 "	—	219	—	—	—	219
昭51.4.1 "	—	219	—	—	—	219
昭52.4.1 "	—	216	—	—	—	216
昭53.4.1 "	—	215	—	—	—	215
昭54.4.1 "	—	215	—	—	—	215
昭55.4.1 "	—	215	—	—	—	215
昭56.4.1 "	—	214	—	—	—	214
昭57.4.1 "	—	218	—	—	—	218
昭58.4.1 "	—	214	—	—	—	214
昭59.4.1 "	—	215	—	—	—	215
昭60.4.1 "	—	215	—	—	—	215
昭61.4.1 "	—	214	—	—	—	214
昭62.4.1 "	—	216	—	—	—	216
昭63.4.1 "	—	216	—	—	—	216
平元.4.1 "	—	215	—	—	—	215
平2.4.1 "	—	210	—	—	—	210
平3.4.1 "	—	210	—	—	—	210
平4.4.1 "	—	209	—	—	—	209
平5.4.1 "	—	209	—	—	—	209
平6.4.1 "	—	209	—	—	—	209
平7.4.1 "	—	209	—	—	—	209
平8.4.1 "	—	210	—	—	—	210
平9.4.1 "	—	210	—	—	—	210
平10.4.1 "	—	208	—	—	—	208
平11.4.1 "	—	208	—	—	—	208
平12.4.1 "	—	202	—	—	—	202
平13.4.1 "	—	201	—	—	—	201
平14.4.1 "	—	202	—	—	—	202
平15.4.1 "	—	203	—	—	—	203
平16.4.1 "	—	204	—	—	—	204
平17.4.1 "	—	207	—	—	—	207
平18.4.1 "	—	207	—	—	—	207
平19.4.1 "	—	206	—	—	—	206
平20.4.1 "	—	203	—	—	—	203
平21.4.1 "	—	202	—	—	—	202
平22.4.1 "	—	195	—	—	—	195
平23.4.1 "	—	188	—	—	—	188
平24.4.1 "	—	186	—	—	—	186
平25.4.1 "	—	184	—	—	—	184
平26.4.1 "	—	177	—	—	—	177
平27.4.1 "	—	176	—	—	—	176
平28.4.1 "	—	174	—	—	—	174
平29.4.1 "	—	172	—	—	—	172
平30.4.1 "	—	170	—	—	—	170
平31.4.1 "	—	171	—	—	—	171
令2.4.1 "	—	169	—	—	—	169
令3.4.1 "	—	169	—	—	—	169
令4.4.1 "	—	170	—	—	—	170

(注) 嘱託を含んでいない。

令和4年10月13日発行

令和3年度
山形県税務統計年報

発行 山形県総務部税政課

山形市松波二丁目8番1号

電話 023 (630) 2005・2068・2069

2071～2073・2096

2569・3018・3234

3347・3348
