

山形県地域公共交通活性化協議会 最上地域別部会分科会

オープンデータ等を活用した 効果的な路線・ダイヤ見直しモデル事業

目次

はじめに	P 3
1. 社会経済特性の整理	P 4
2. 交通特性の整理	P 3 5
3. 上位計画・関連計画の整理	P 7 2
4. 地域公共交通を取り巻く課題と方向性	P 7 5
5. 路線等見直しにおける方向性（案）	P 8 8
6. 更なる検討課題【共通・個別】	P 1 1 8
7. 路線等見直し最終案	P 1 4 4
8. 今後の検討課題	P 1 7 5

はじめに

※第2回最上地域別部会分科会で説明した内容です

県立新庄病院の移転
(R5年10月)

東北農林専門職大学（仮称）の開学
(R6年4月)

新庄新高校（仮称）の開校
(R8年4月)



学校の概要

新庄新高校（仮称）		
全日制		
普通科 3学級	探究科 2学級	定時制（昼間） 普通科 1学級
↑	↑	↑
新庄北高校 全日制 普通科	新庄南高校 全日制 普通科	新庄北高校 定時制（夜間） 普通科

- 開校予定年度 令和8年度
- 入学定員
 - ◆ 全日制 普通科120名、探究科80名
 - ◆ 定時制（昼間^{*1}）普通科40名
 - *1令和8年度まで夜間定時制
- 設置場所
 - ◆ 全日制 新庄北高校現有地
 - ◆ 定時制（昼間） 新庄南高校現有地^{*2}
 - *2令和8年度まで新庄北高校現有地

最上地域全体の交通需要が大きく変化

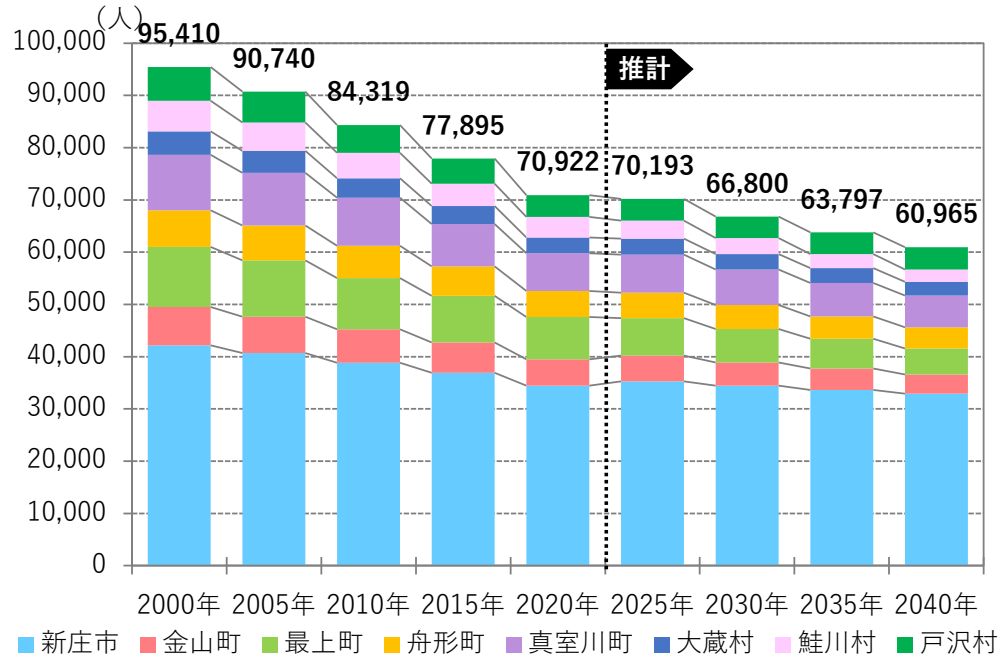
路線等見直しにあたっての検討ポイント

- 既存の公共交通利用者の利便性を維持・向上する（高齢者、高校生など）
- 新たな利用が見込まれる潜在的なニーズに対応する（大学生、観光客、ビジネス客など）
- オープンデータ（定量データ）に加えて、利用者・住民からの意見等（定性データ）も活用した分析・検証
- 路線見直し（ハード対策）＋利用促進等（ソフト対策）を組み合わせた戦略的な施策展開

1. 社会経済特性の整理

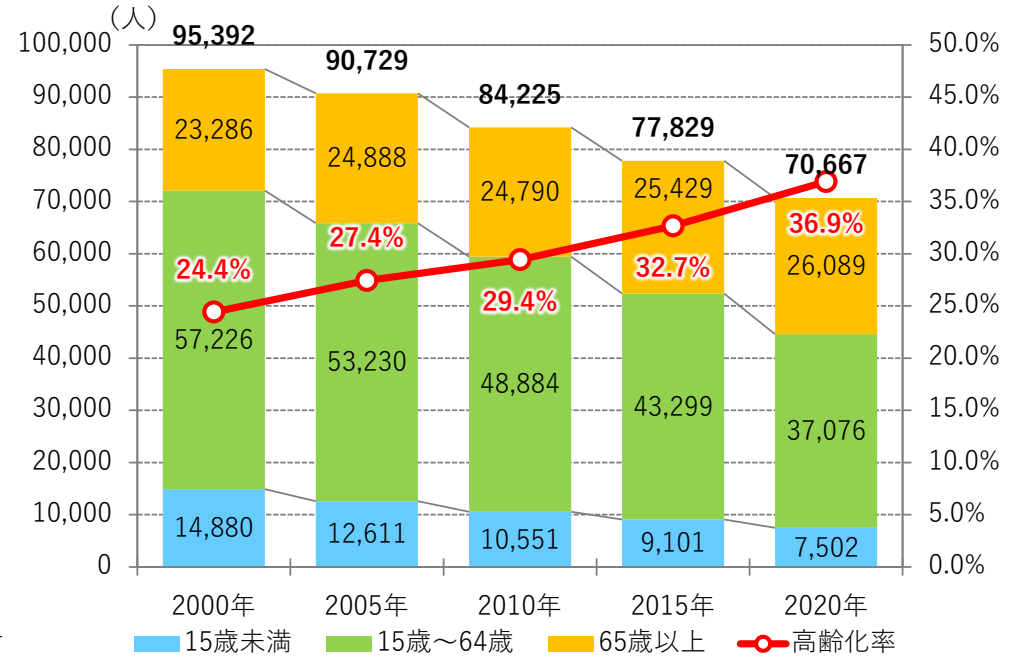
(1) 人口

図表 最上地域全体の人口推移と将来人口



資料:国勢調査(2000年~2020年)、各市町村人口ビジョン(2020年~2040年)

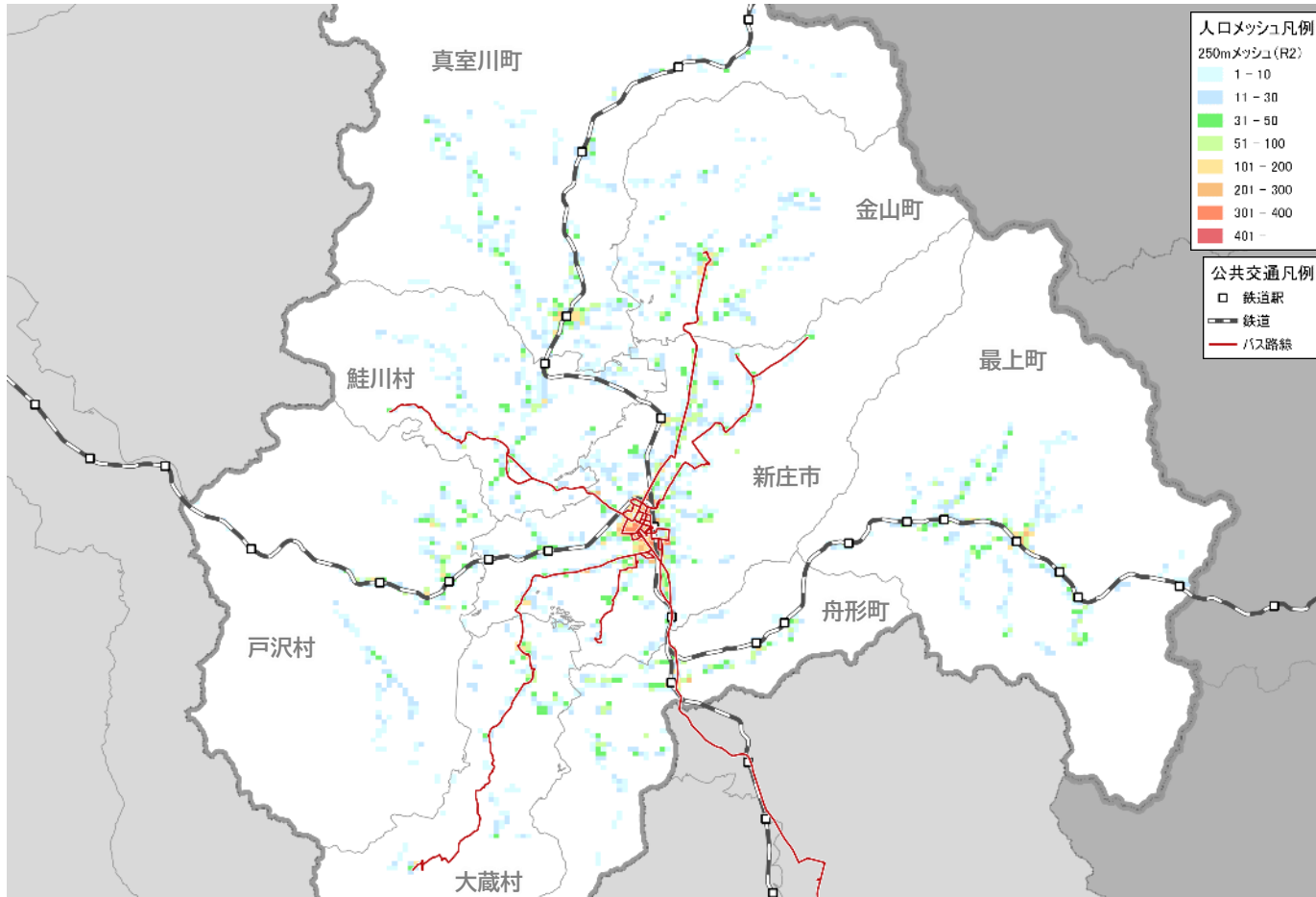
図表 最上地域全体の年齢3区分別人口の推移



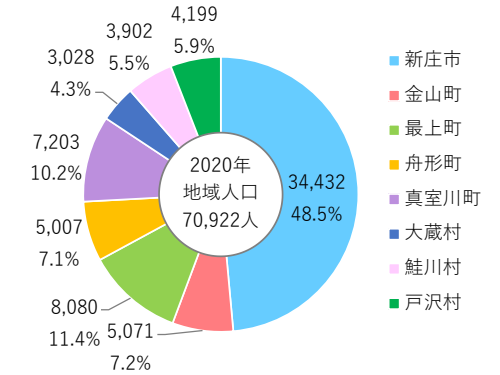
資料:国勢調査(2000年~2020年)

(1) 人口

図表 人口分布



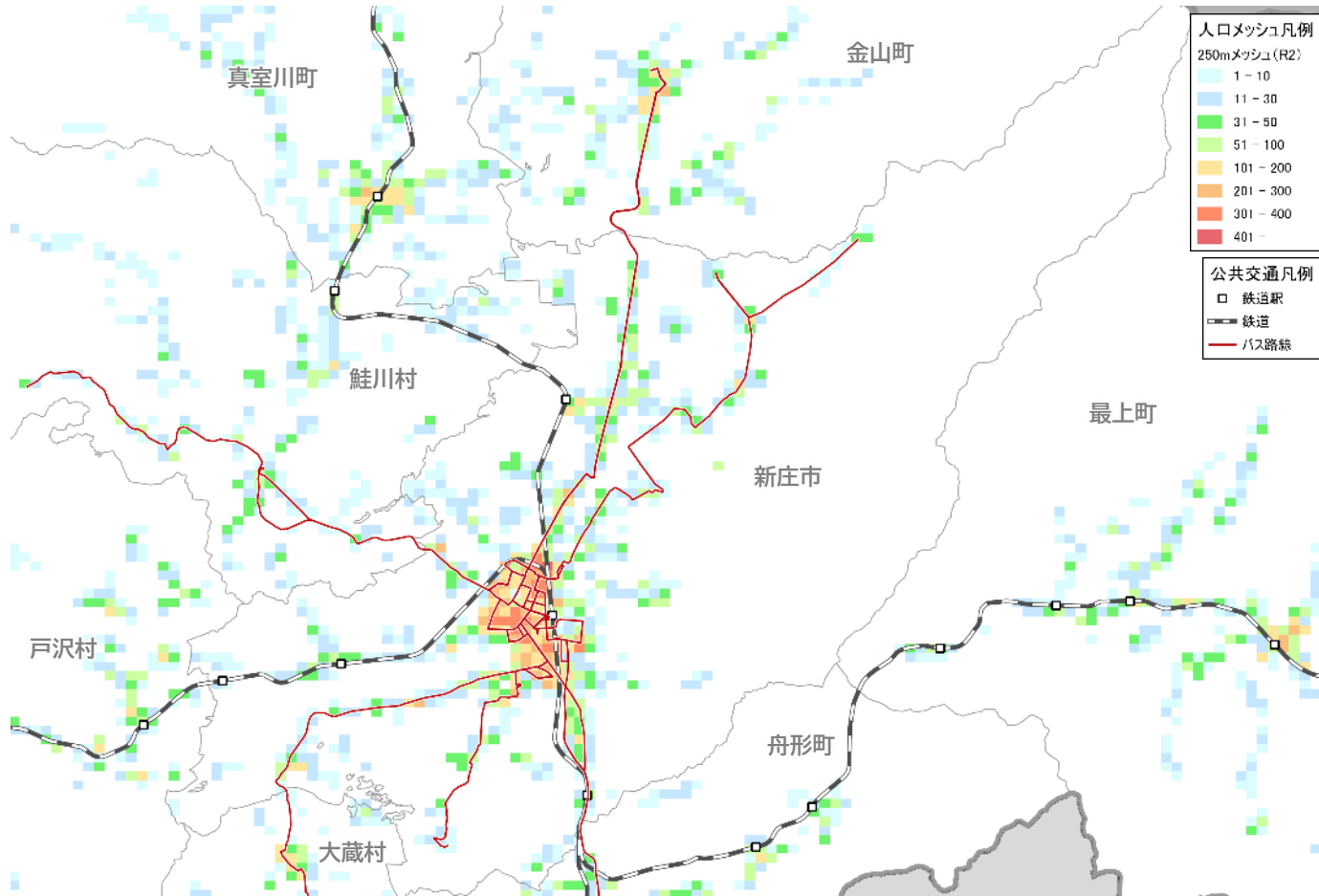
図表 最上地域の令和2年人口



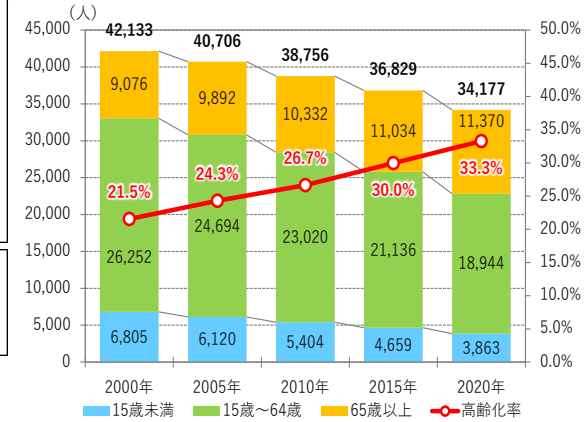
資料: R2国勢調査

(1) 人口

図表 人口分布（新庄市）



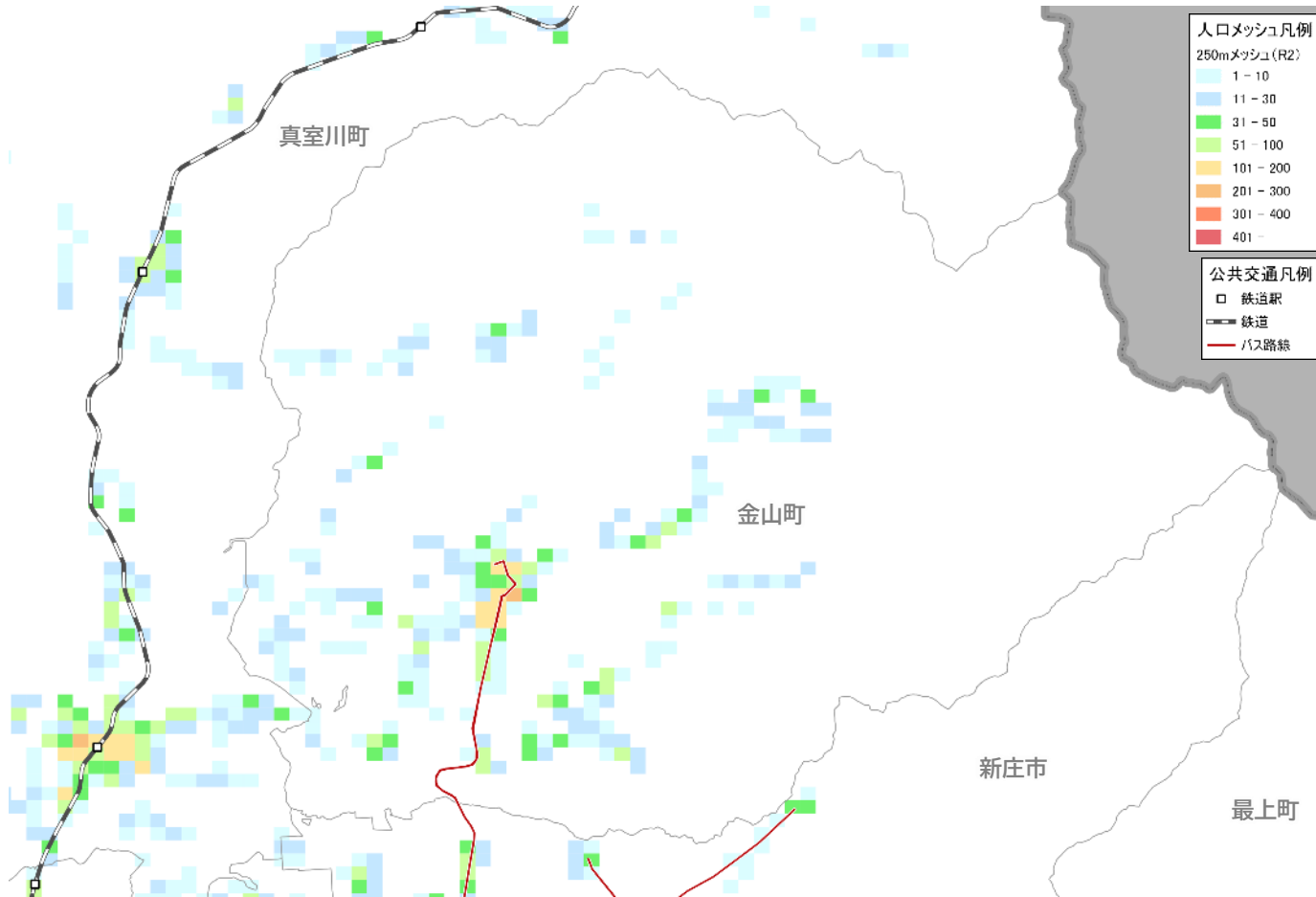
図表 新庄市の人口推移



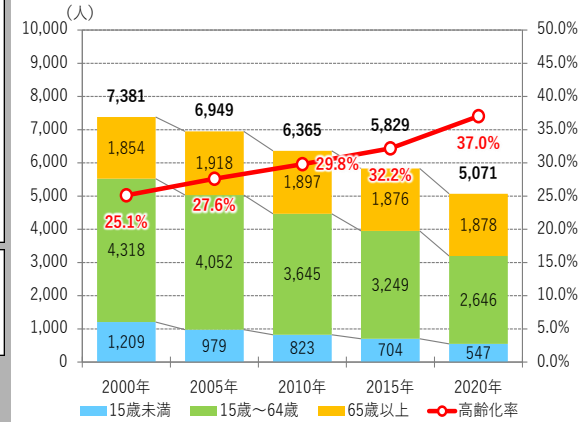
資料: R2国勢調査

(1) 人口

図表 人口分布 (金山町)



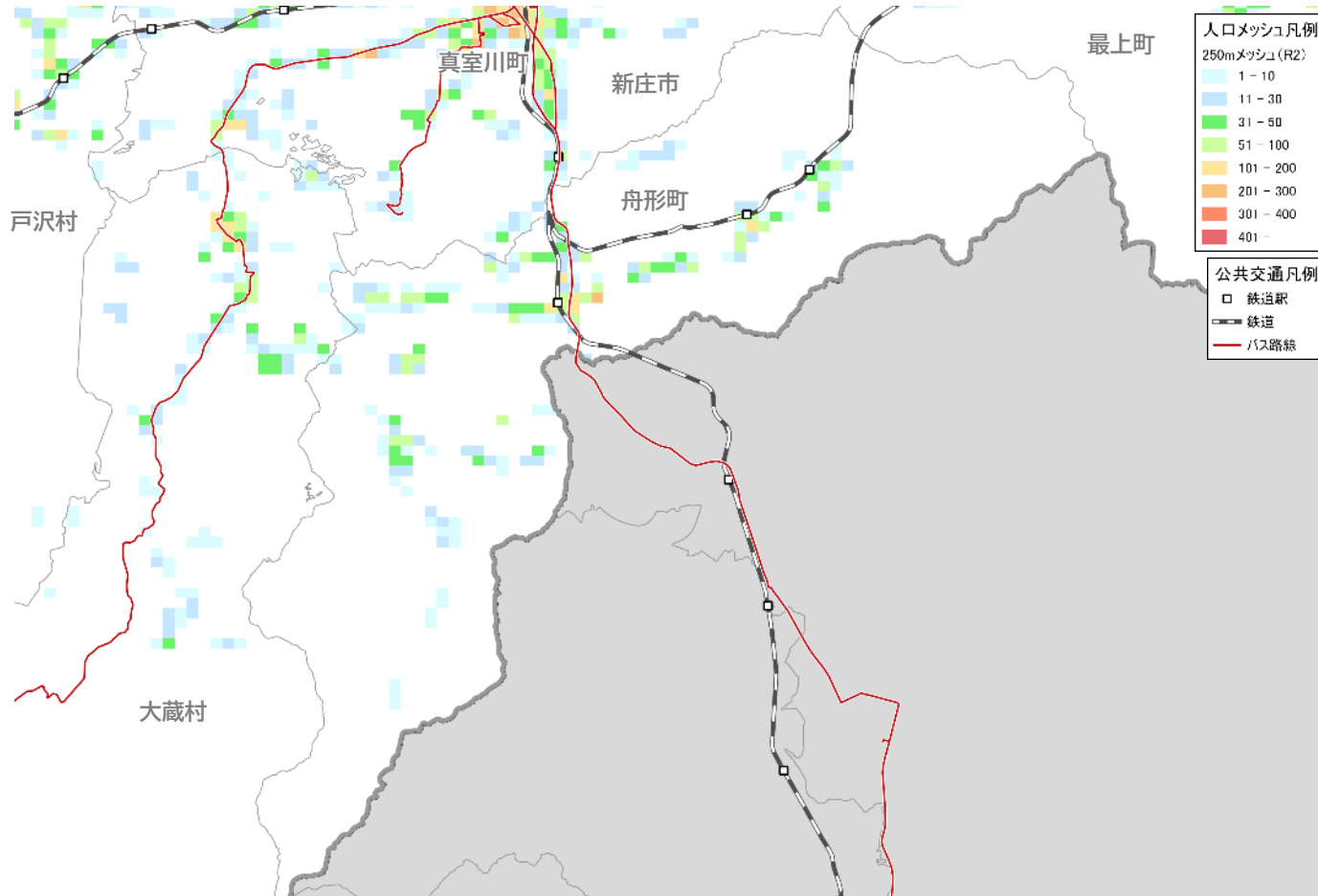
図表 金山町の人口推移



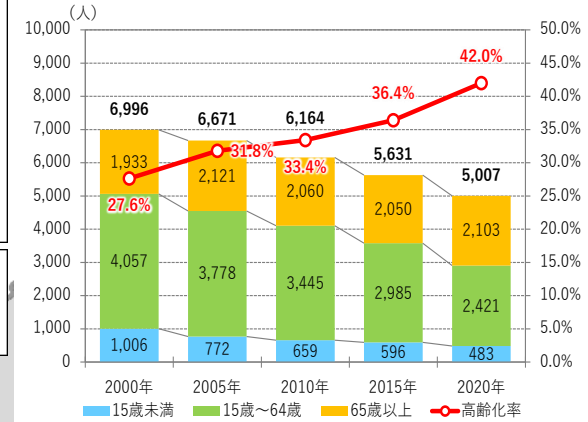
資料: R2国勢調査

(1) 人口

図表 人口分布（舟形町）



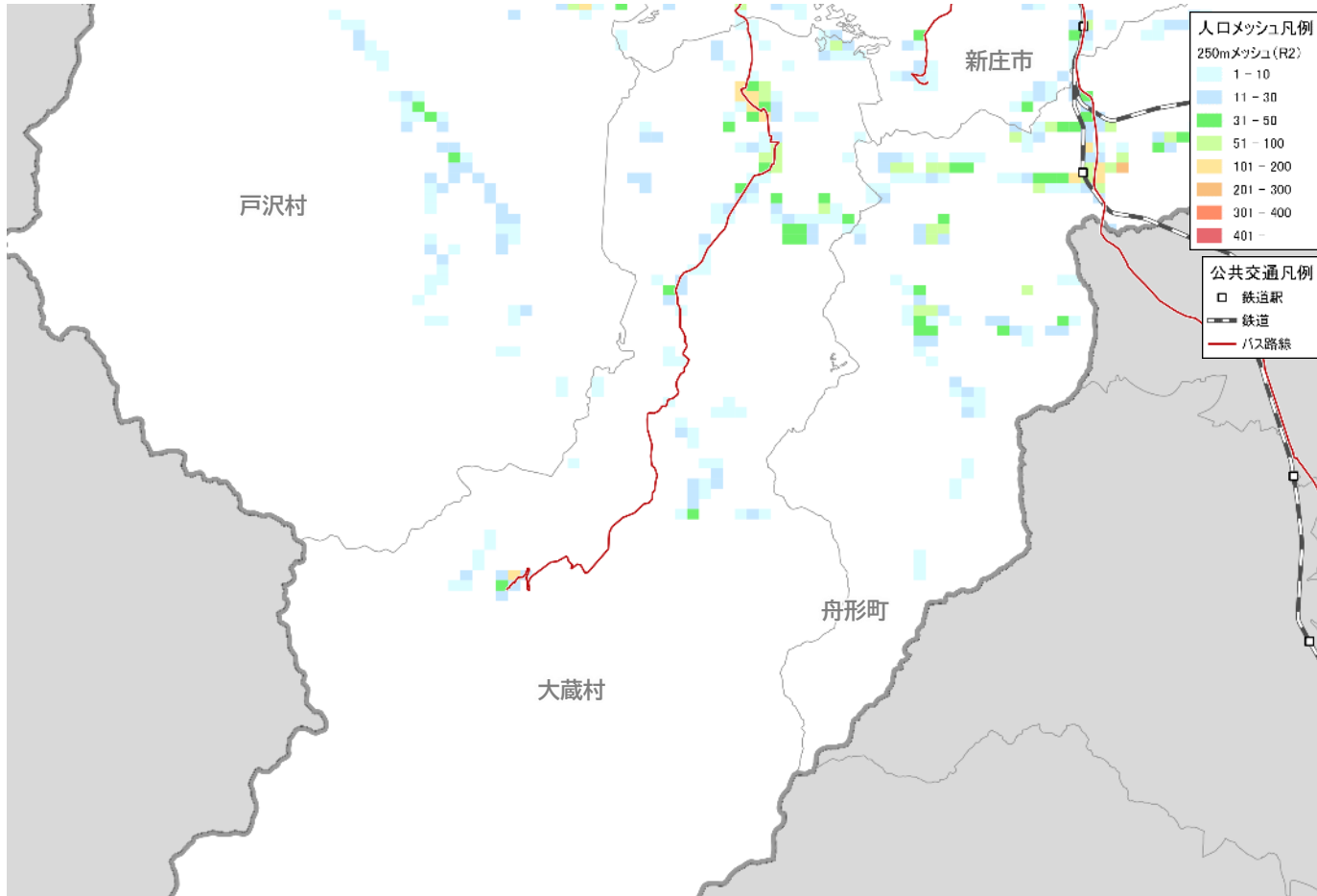
図表 舟形町の人口推移



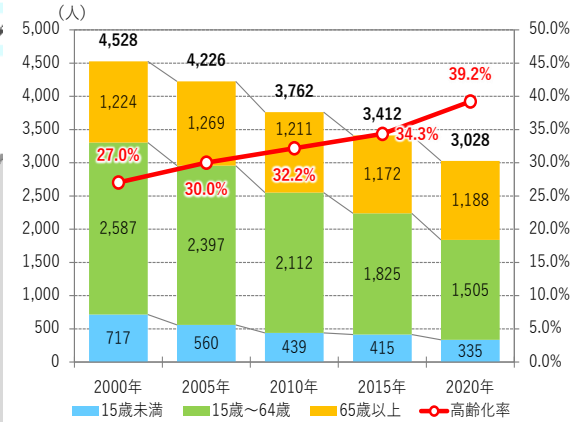
資料：R2国勢調査

(1) 人口

図表 人口分布 (大蔵村)

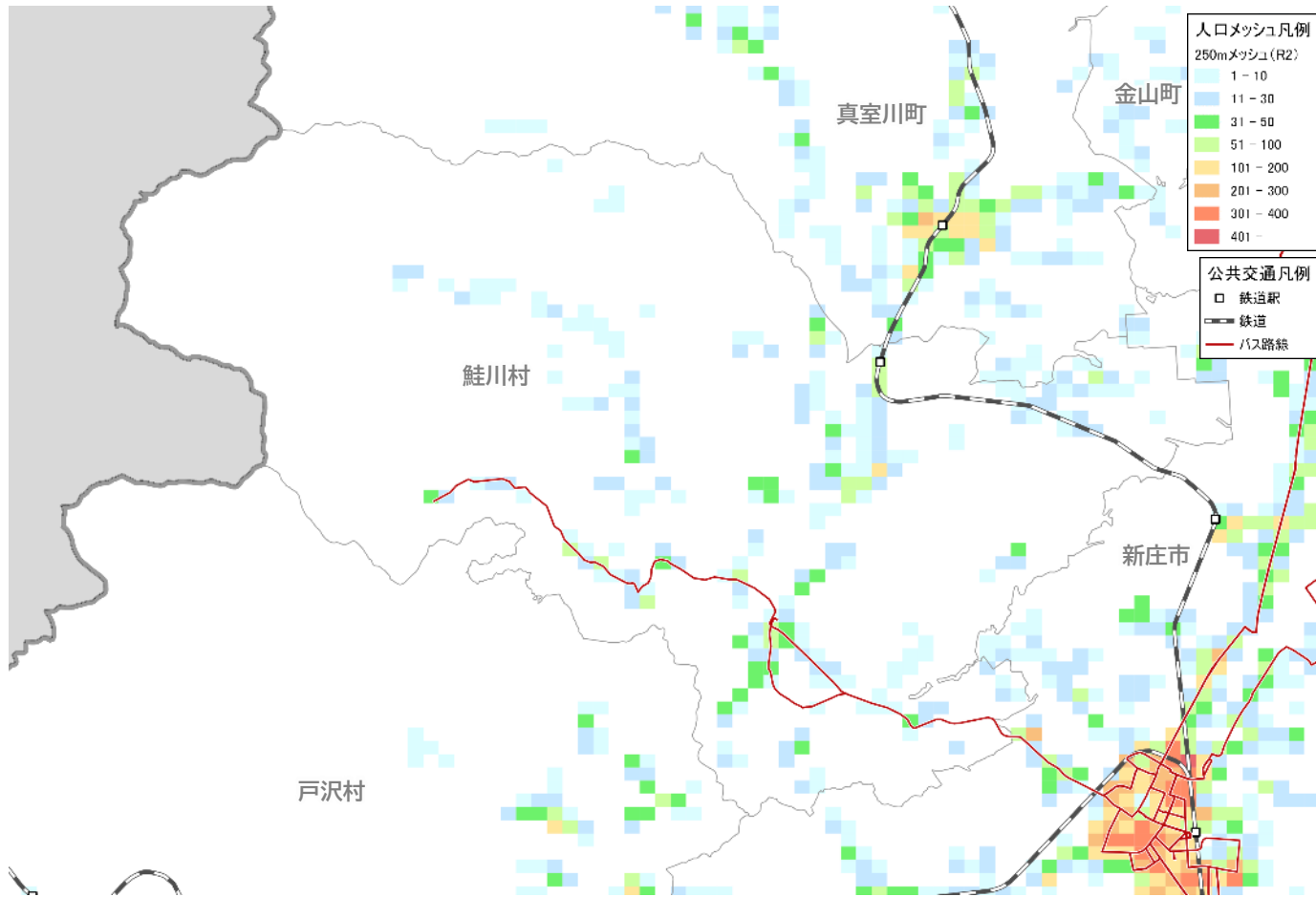


図表 大蔵村の人口推移

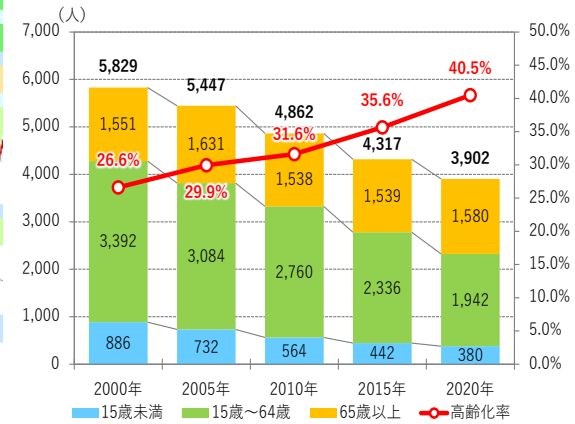


(1) 人口

図表 人口分布 (鮭川村)

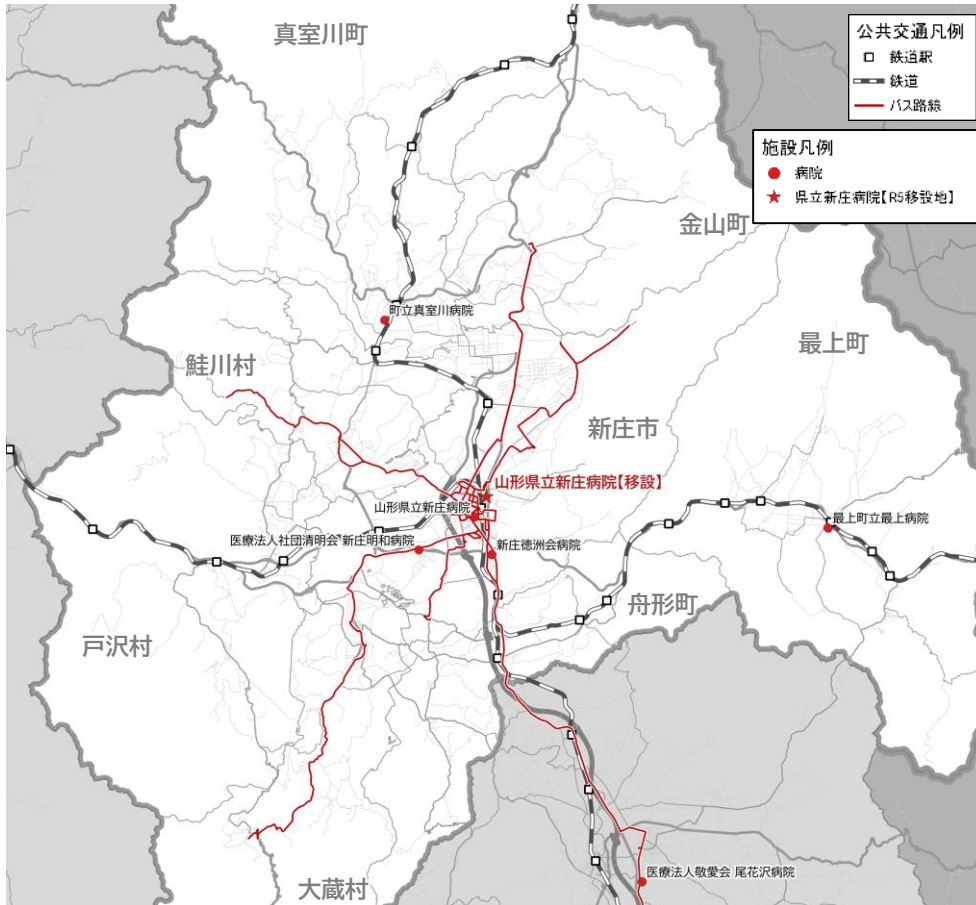


図表 鮭川村の人口推移



(3) 主要な施設立地状況

図表 医療施設の立地状況



図表 医療施設の一覧

no.	名称	所在地	病床数
1	山形県立新庄病院	新庄市	454床
2	新庄徳洲会病院	新庄市	270床
3	新庄明和病院	新庄市	180床
4	最上町立最上病院	最上町	60床
5	町立真室川病院	真室川町	55床
6	尾花沢病院	尾花沢市	152床
7	【移転先】 山形県立新庄病院	新庄市	325床

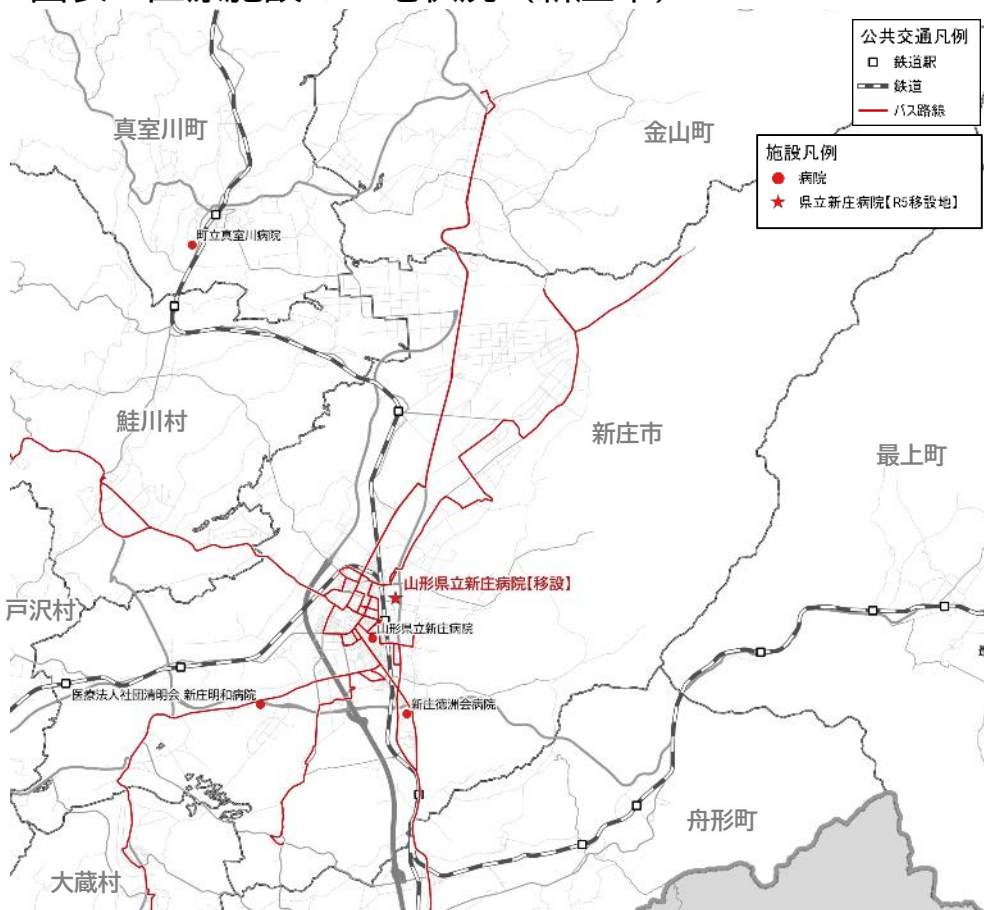
■ 県立新庄病院の移転



県立新庄病院が現在の新庄市若葉町から新庄市金沢字中関屋地内へR5.10に移転・開院

(3) 主要な施設立地状況

図表 医療施設の立地状況（新庄市）



図表 医療施設の一覧（新庄市）

no.	名称	所在地	病床数
1	山形県立新庄病院	新庄市	454床
2	新庄徳洲会病院	新庄市	270床
3	新庄明和病院	新庄市	180床
4	【移転先】 山形県立新庄病院	新庄市	325床

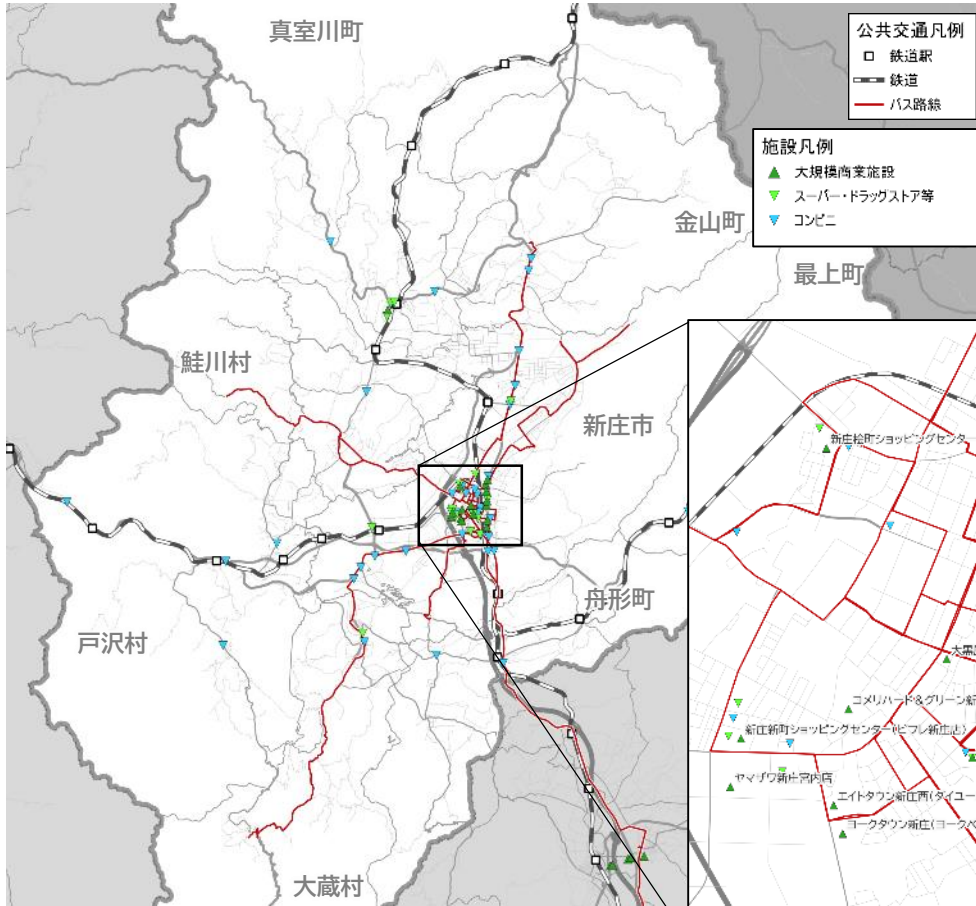
■ 県立新庄病院の移転



県立新庄病院が現在の新庄市若葉町から新庄市金沢字中関屋地内へR5.10に移転・開院

(3) 主要な施設立地状況

図表 商業施設の立地状況



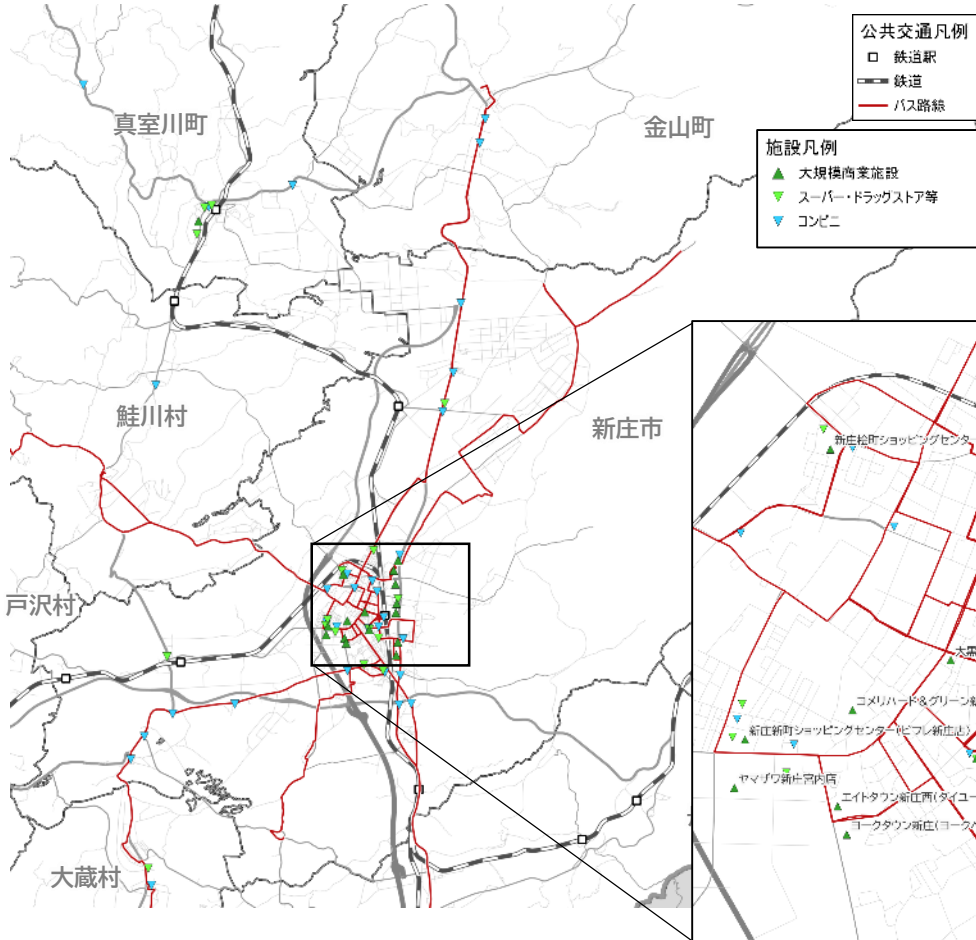
図表 商業施設の一覧

no.	名称	所在地	面積(m ²)
1	新庄ショッピングセンター	新庄市	10,864
2	ヨークタウンアクロスプラザ新庄	新庄市	8,326
3	コメリハード&グリーン新庄店	新庄市	6,631
4	新庄駅東ショッピングタウン	新庄市	5,928

no.	名称	所在地	面積(m ²)
5	ヤマザワ新庄店	新庄市	4,330
6	エイトタウン新庄西	新庄市	3,855
7	ヤマザワ新庄宮内店	新庄市	3,259
8	新庄松町ショッピングセンター	新庄市	2,978
9	ヨークタウン新庄	新庄市	2,649
10	ニトリ新庄店	新庄市	2,583
11	新庄新町ショッピングセンター	新庄市	2,039
12	郷野目ストア中央店	新庄市	2,024
13	ケーズデンキ新庄店	新庄市	1,967
14	ヤマダ電機テックランド新庄店	新庄市	1,656
15	大黒屋ビル	新庄市	1,081
16	郷野目ストア最上店	最上町	1,878
17	マックスバリュ真室川店	真室川町	1,298

(3) 主要な施設立地状況

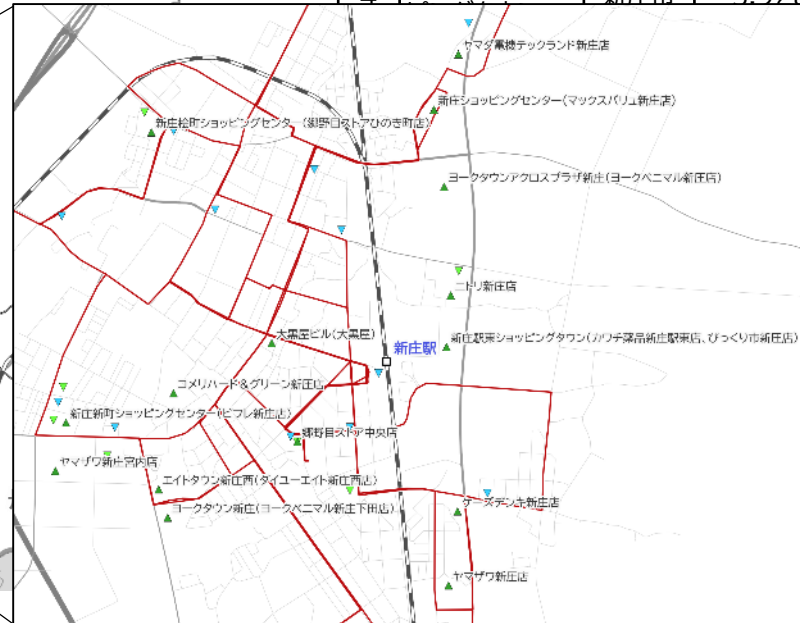
図表 商業施設の立地状況 (新庄市)



図表 商業施設の一覧 (新庄市)

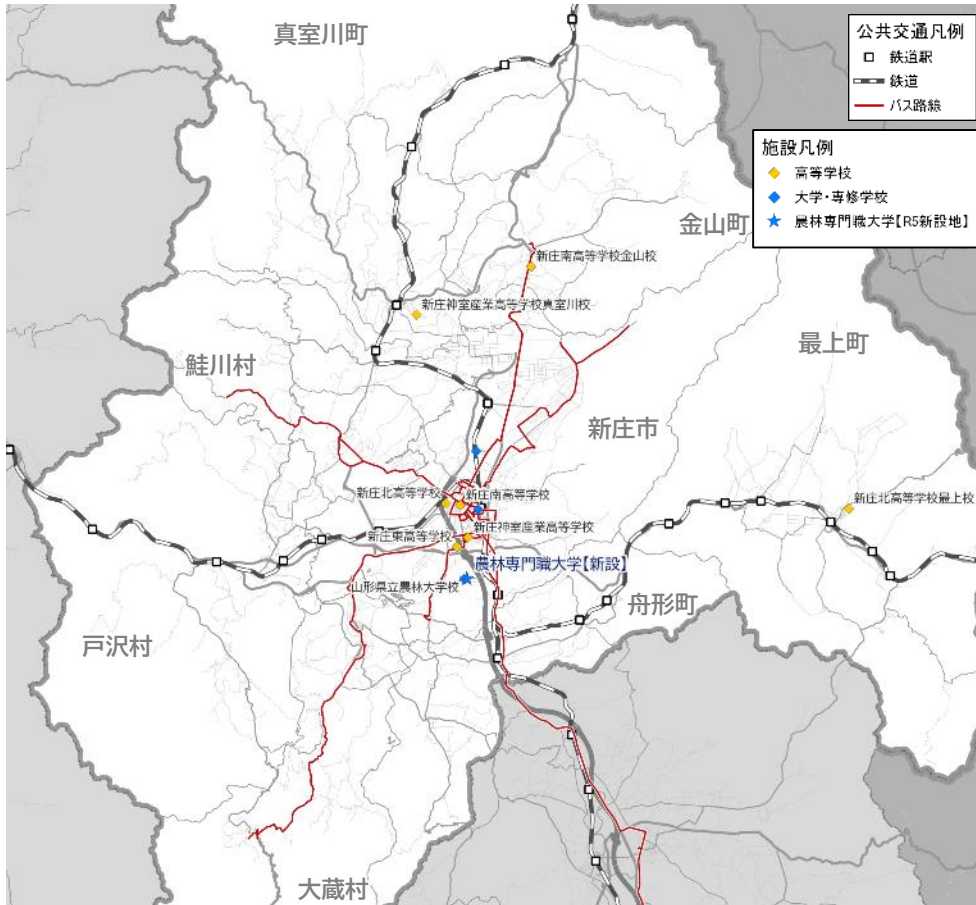
no.	名称	所在地	面積(m ²)
1	新庄ショッピングセンター	新庄市	10,864
2	ヨークタウンアクロスプラザ新庄	新庄市	8,326
3	コメリハード&グリーン新庄店	新庄市	6,631
4	新庄駅東シヨツ	新庄市	5,928

no.	名称	所在地	面積(m ²)
5	ヤマザワ新庄店	新庄市	4,330
6	エイトタウン新庄西	新庄市	3,855
7	ヤマザワ新庄宮内店	新庄市	3,259
8	新庄松町ショッピングセンター	新庄市	2,978
9	ヨークタウン新庄	新庄市	2,649
10	ニトリ新庄店	新庄市	2,583
11	新庄新町ショッピングセンター	新庄市	2,039
12	郷野目ストア中央店	新庄市	2,024
13	ケーズデンキ新庄店	新庄市	1,967
14	ヤマダ電機テックランド新庄店	新庄市	1,656
15	大黒屋ビル	新庄市	1,081



(3) 主要な施設立地状況

図表 教育施設の立地状況



図表 教育施設の一覧

no.	名称	所在地	児童・生徒数
1	新庄北高等学校※	新庄市	506人
2	新庄北高等学校最上校	最上町	43人
3	新庄南高等学校※	新庄市	305人
4	新庄南高等学校金山校	金山町	46人
5	新庄神室産業高等学校	新庄市	313人
6	新庄神室産業高等学校真室川校	真室川町	35人
7	新庄東高等学校	新庄市	333人
8	山形県立農林大学校	新庄市	116人
9	パリス文化服装専門学校	新庄市	—
10	新庄コアカレッジ	新庄市	30人
11	【新設】農林専門職大学	新庄市	—

■ 専門職大の開学

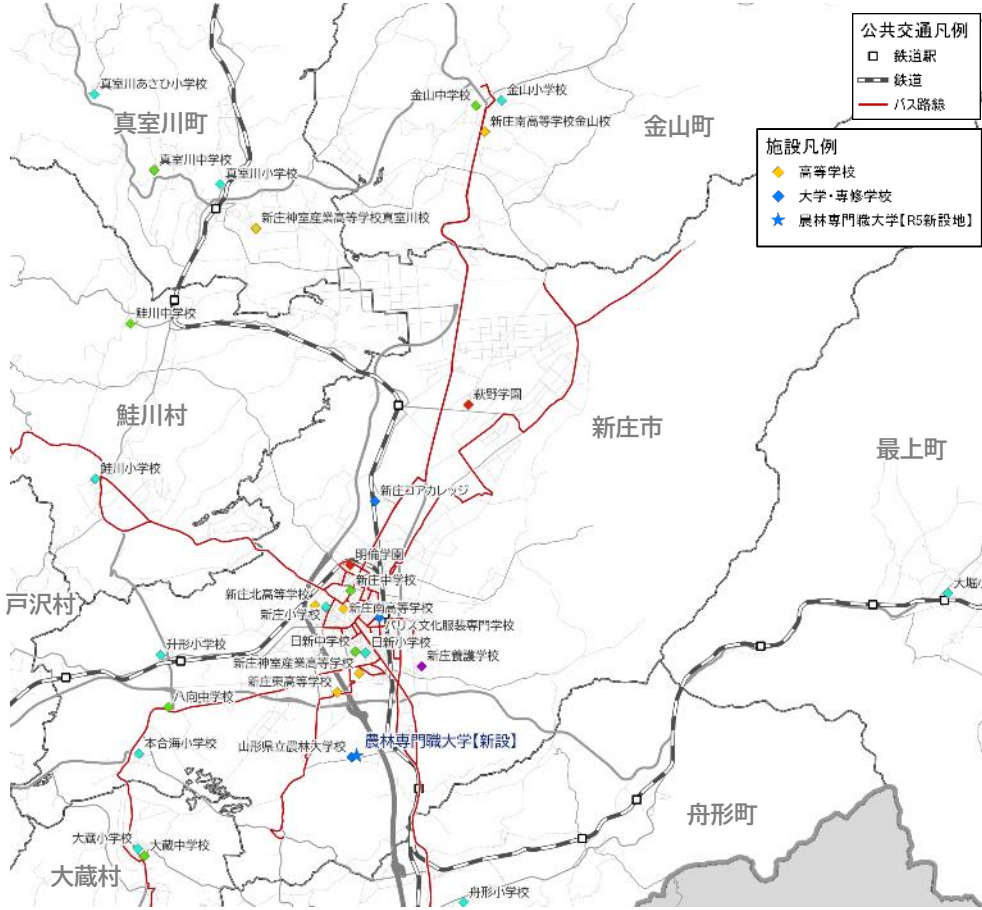
山形県農林専門職大学(仮称)がR6.4に開学予定

■ 高校再編

R8年度には高校再編により新庄南高校と新庄北高校を統合し、新庄新高校(仮称)を開校予定。※全日制は、新庄北高等学校現有地に、定時制はR8まで新庄北高等学校現有地、R9から新庄南高等学校現有地へ。(最上地区の県立高校再編整備計画(第2次計画))

(3) 主要な施設立地状況

図表 教育施設の立地状況（新庄市）

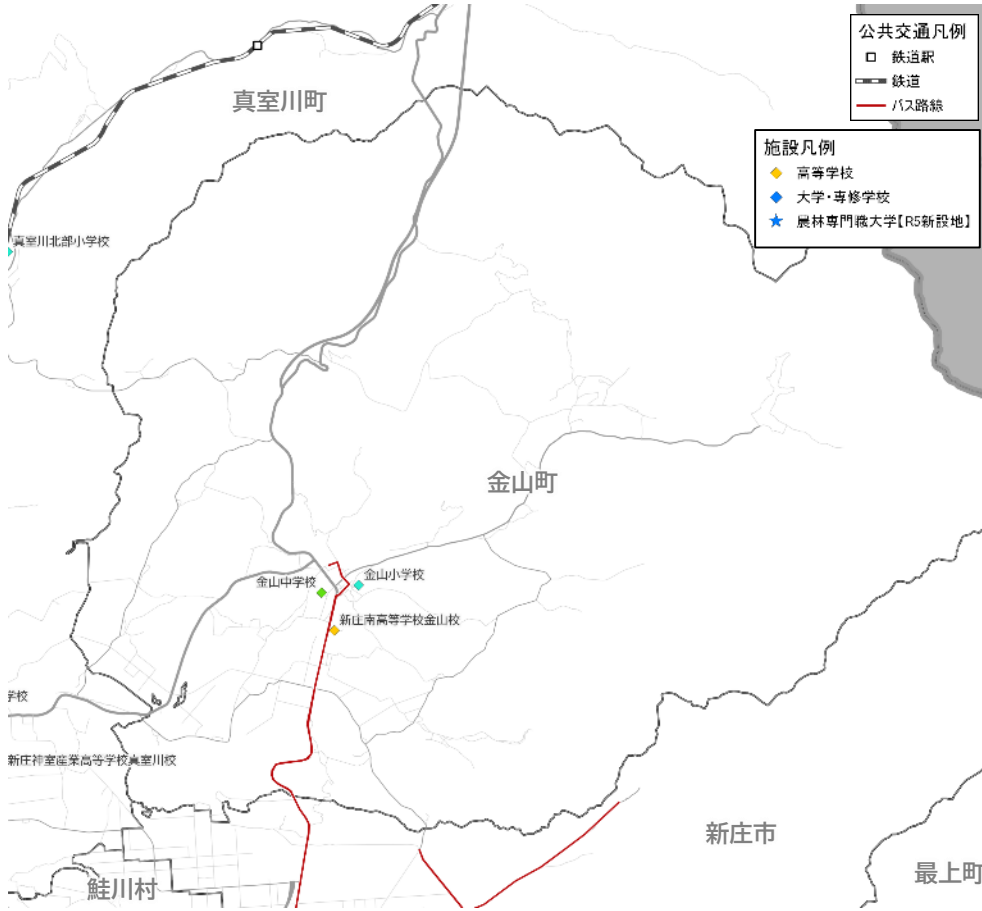


図表 教育施設の一覧（新庄市）

no.	名称	所在地	児童・生徒数
1	新庄小学校	新庄市	323人
2	日新小学校	新庄市	561人
3	本合海小学校	新庄市	23人
4	升形小学校	新庄市	28人
5	新庄中学校	新庄市	204人
6	日新中学校	新庄市	285人
7	八向中学校	新庄市	43人
8	萩野学園(義務教育学校)	新庄市	372人
9	明倫学園(義務教育学校)	新庄市	667人
10	新庄北高等学校	新庄市	506人
11	新庄南高等学校	新庄市	305人
12	新庄神室産業高等学校	新庄市	313人
13	新庄東高等学校	新庄市	333人
14	新庄用語学校	新庄市	75人
15	山形県立農林大学校	新庄市	116人
16	パリス文化服装専門学校	新庄市	—
17	新庄コアカレッジ	新庄市	30人
18	【新設】農林専門職大学	新庄市	—

(3) 主要な施設立地状況

図表 教育施設の立地状況（金山町）

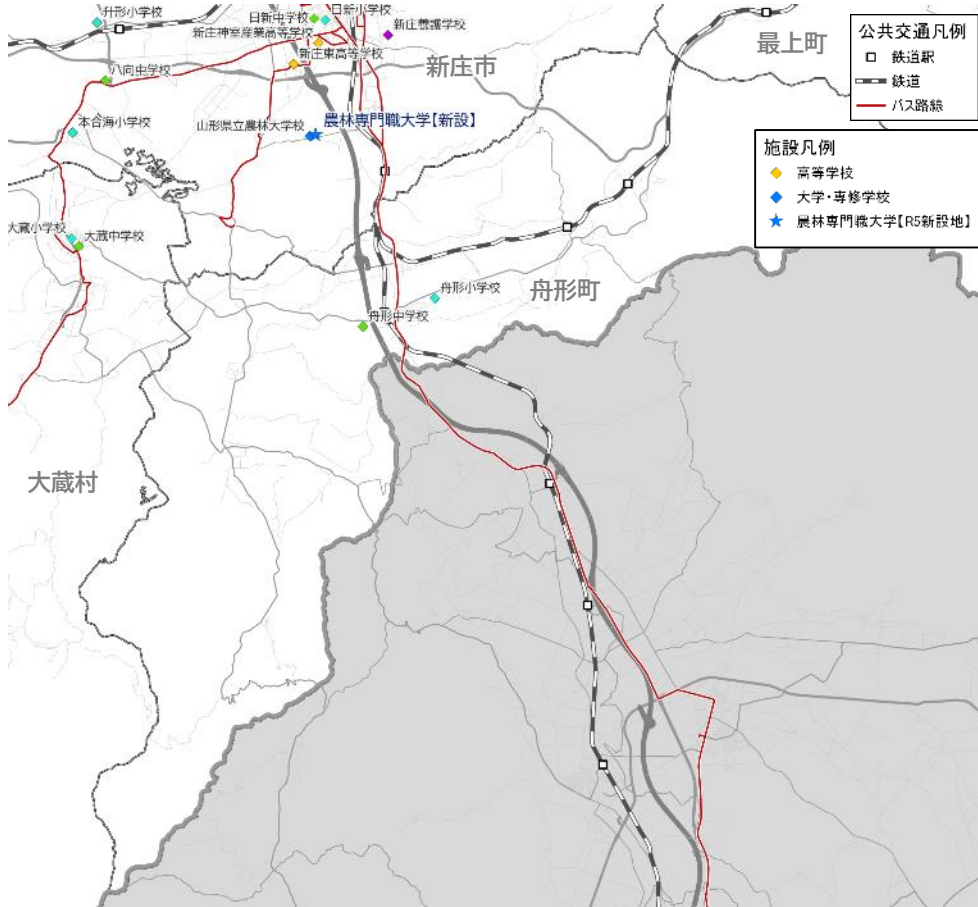


図表 教育施設の一覧（金山町）

no.	名称	所在地	児童・生徒数
1	金山小学校	金山町	168人
2	金山中学校	金山町	136人
3	新庄南高等学校金山校	金山町	46人

(3) 主要な施設立地状況

図表 教育施設の立地状況（舟形町）

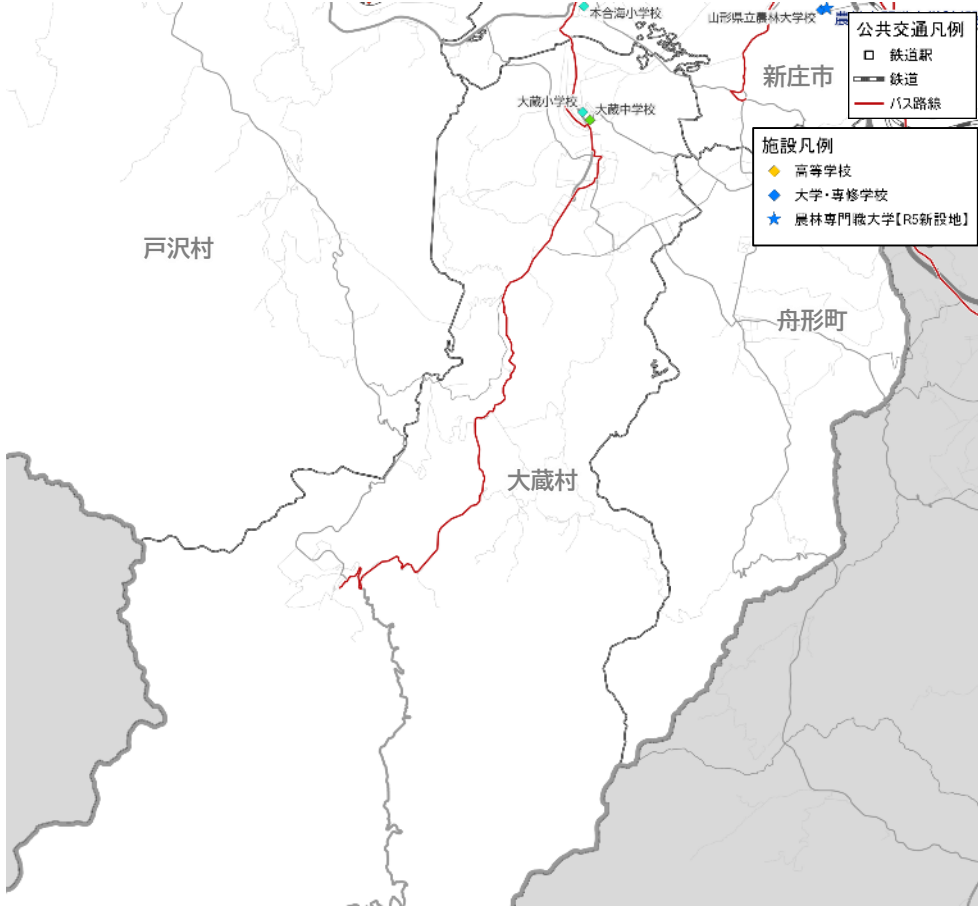


図表 教育施設の一覧（舟形町）

no.	名称	所在地	児童・生徒数
1	舟形小学校	舟形町	199人
2	舟形中学校	舟形町	126人

(3) 主要な施設立地状況

図表 教育施設の立地状況（大蔵村）

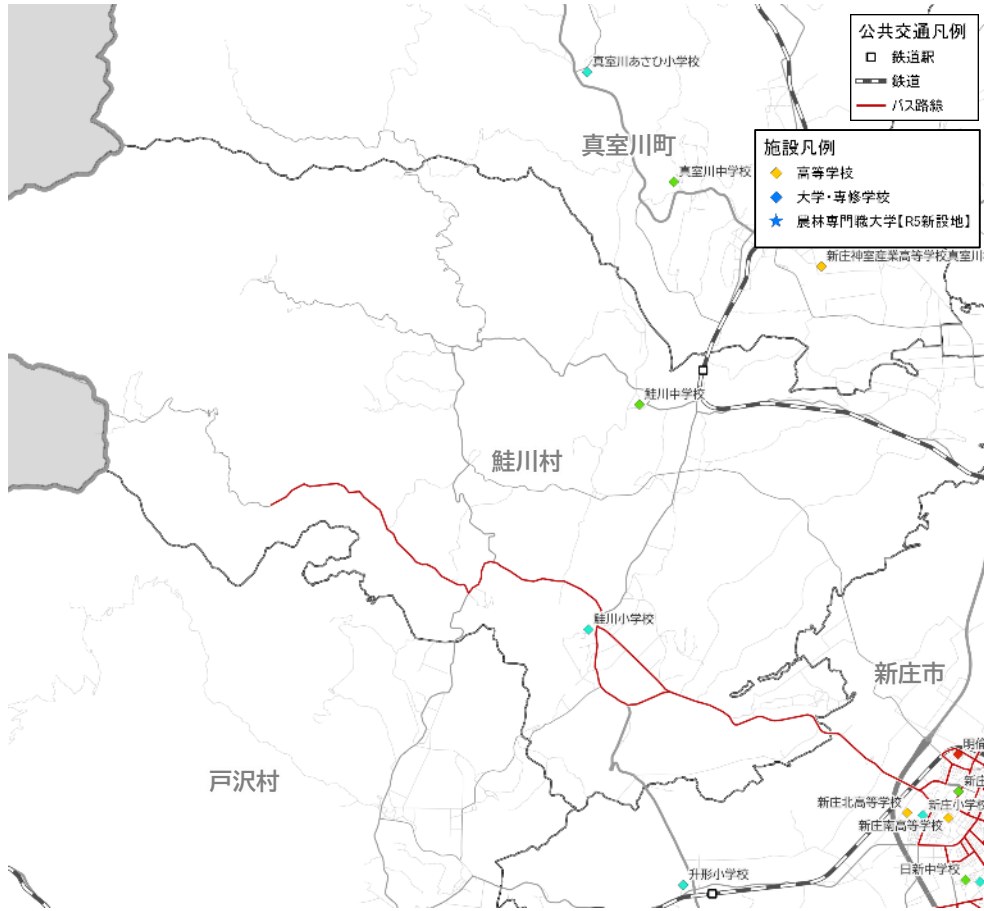


図表 教育施設の一覧（大蔵村）

no.	名称	所在地	児童・生徒数
1	大蔵小学校	大蔵村	158人
2	大蔵中学校	大蔵村	70人

(3) 主要な施設立地状況

図表 教育施設の立地状況（鮭川村）

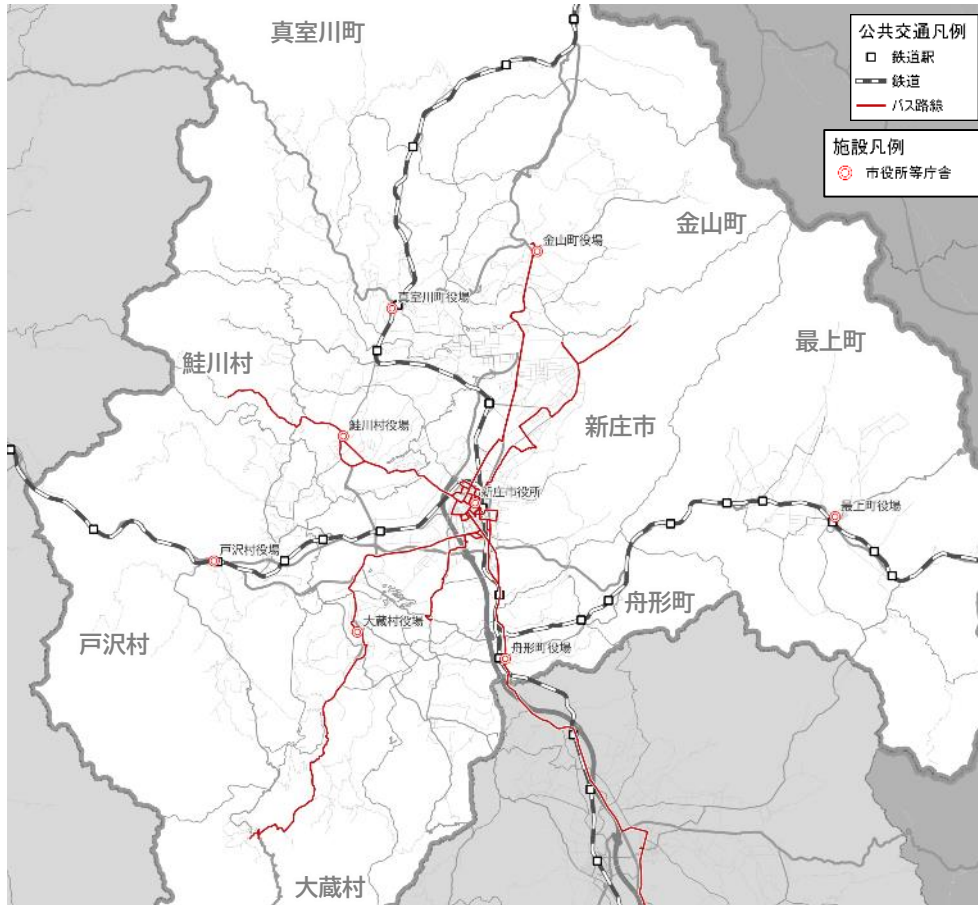


図表 教育施設の一覧（鮭川村）

no.	名称	所在地	児童・生徒数
1	鮭川小学校	鮭川村	179人
2	鮭川中学校	鮭川村	72人

(3) 主要な施設立地状況

図表 公共施設の立地状況

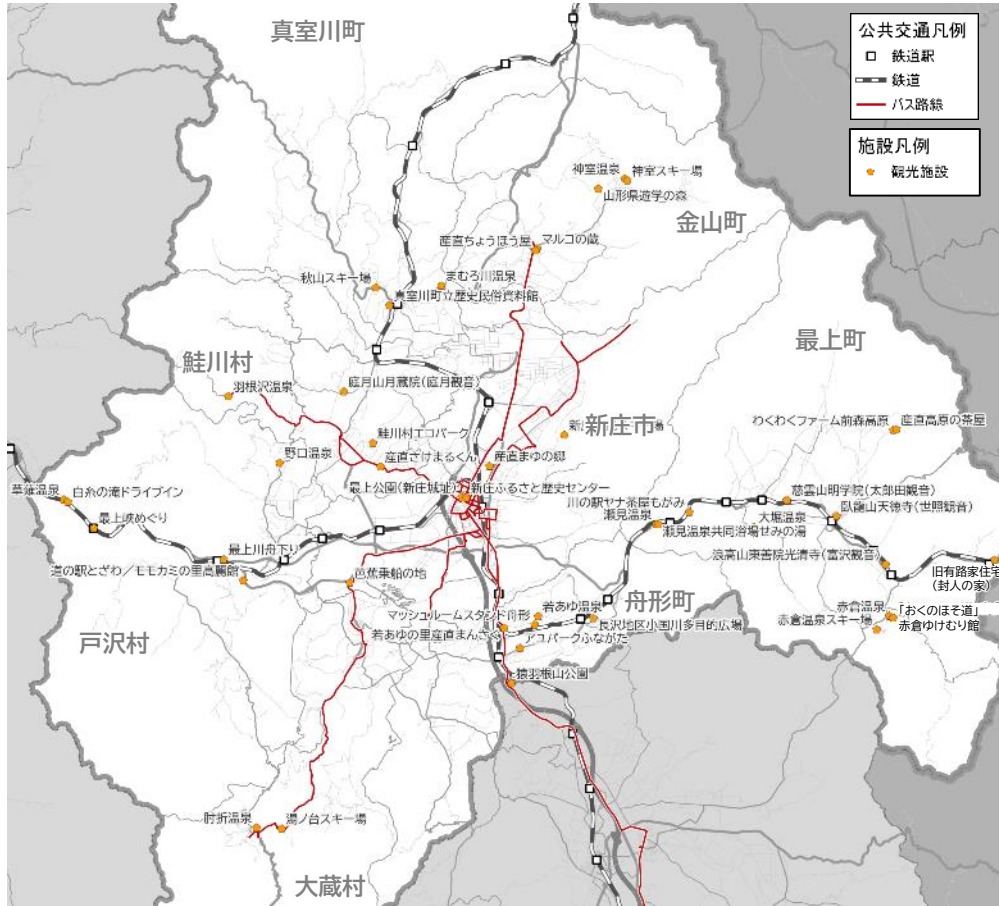


図表 公共施設の一覧

no.	名称	所在地
1	新庄市役所	新庄市
2	金山町役場	金山町
3	最上町役場	最上町
4	舟形町役場	舟形町
5	真室川町役場	真室川町
6	大蔵村役場	大蔵村
7	鮭川村役場	鮭川村
8	戸沢村役場	戸沢村

(3) 主要な施設立地状況

図表 観光施設の立地状況

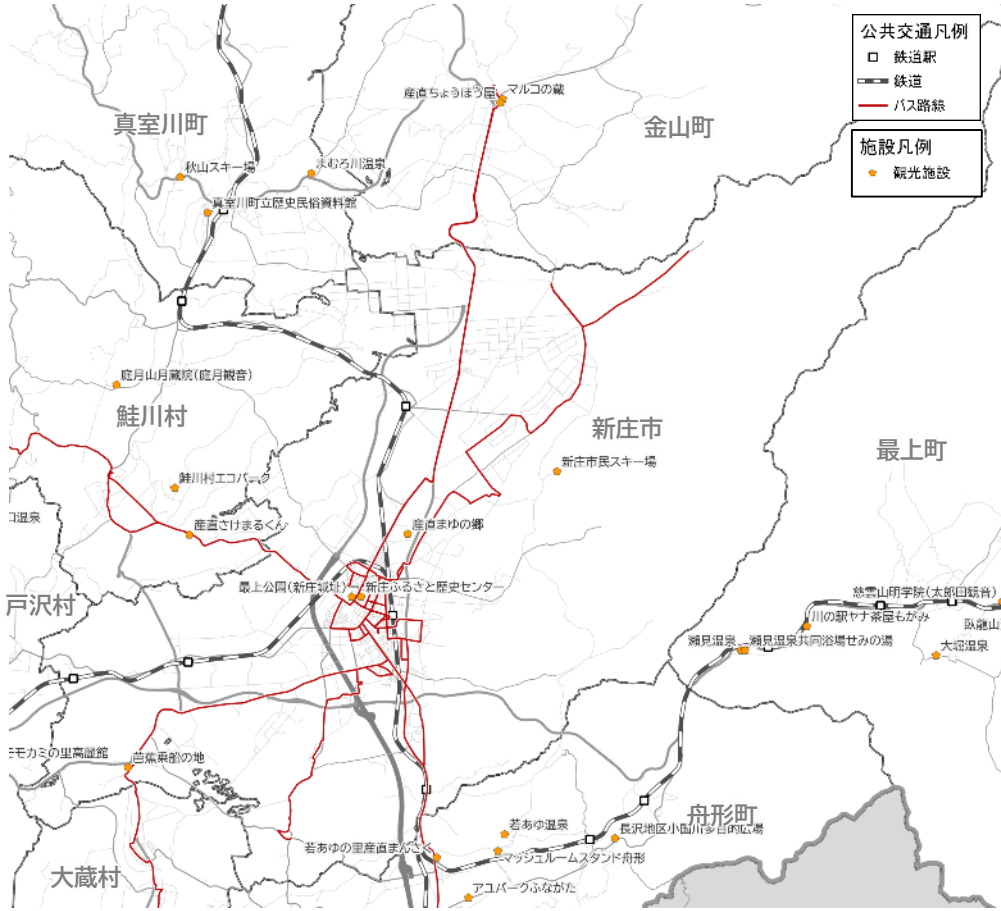


図表 観光施設の一覧

no.	名称	所在地	no.	名称	所在地
1	神室温泉	金山町	23	臥龍山天徳寺(世照観音)	最上町
2	瀬見温泉	最上町	24	猿羽根山公園	舟形町
3	瀬見温泉共同浴場せみの湯	最上町	25	庭月山月蔵院(庭月観音)	鮭川村
4	大堀温泉	最上町	26	最上川舟下り	戸沢村
5	赤倉温泉	最上町	27	最上峡めぐり	戸沢村
6	「おくのほそ道」赤倉ゆけむり館	最上町	28	道の駅とざわ/高麗館	戸沢村
7	若あゆ温泉	舟形町	29	新庄ふるさと歴史センター	新庄市
8	まむろ川温泉	真室川町	30	産直まゆの郷	新庄市
9	肘折温泉	大蔵村	31	山形県遊学の森	金山町
10	羽根沢温泉	鮭川村	32	マルコの蔵	金山町
11	草薙温泉	戸沢村	33	産直ちようほう屋	金山町
12	野口温泉	戸沢村	34	わくわくファーム前森高原	最上町
13	新庄市民スキー場	新庄市	35	川の駅ヤナ茶屋もがみ	最上町
14	赤倉温泉スキー場	最上町	36	産直高原の茶屋	最上町
15	神室スキー場	金山町	37	アユパークふながた	舟形町
16	秋山スキー場	真室川町	38	長沢地区小国川多目的広場	舟形町
17	湯ノ台スキー場	大蔵村	39	若あゆの里産直まんさく	舟形町
18	最上公園(新庄城址)	新庄市	40	マッシュルームスタンド舟形	舟形町
19	芭蕉乗船の地	新庄市	41	真室川町立民俗資料館	真室川町
20	旧有路家住宅(封人の家)	最上町	42	鮭川村エコパーク	鮭川村
21	浪高山東善院光清寺(富沢観音)	最上町	43	産直さけまるくん	鮭川村
22	慈雲山明学院(太郎田観音)	最上町	44	白糸の滝ドライブイン	戸沢村

(3) 主要な施設立地状況

図表 観光施設の立地状況（新庄市）

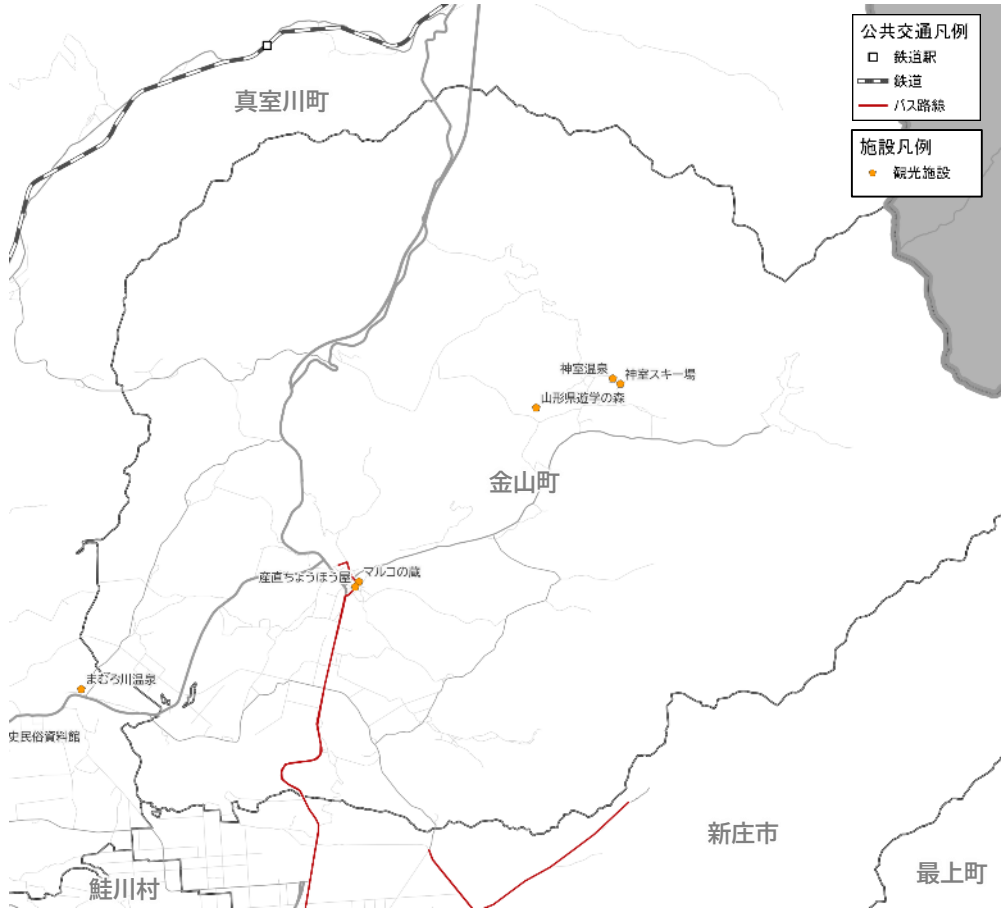


図表 観光施設の一覧（新庄市）

no.	名称	所在地
1	新庄市民スキー場	新庄市
2	最上公園(新庄城址)	新庄市
3	芭蕉乗船の地	新庄市
4	新庄ふるさと歴史センター	新庄市
5	産直まゆの郷	新庄市

(3) 主要な施設立地状況

図表 観光施設の立地状況（金山町）

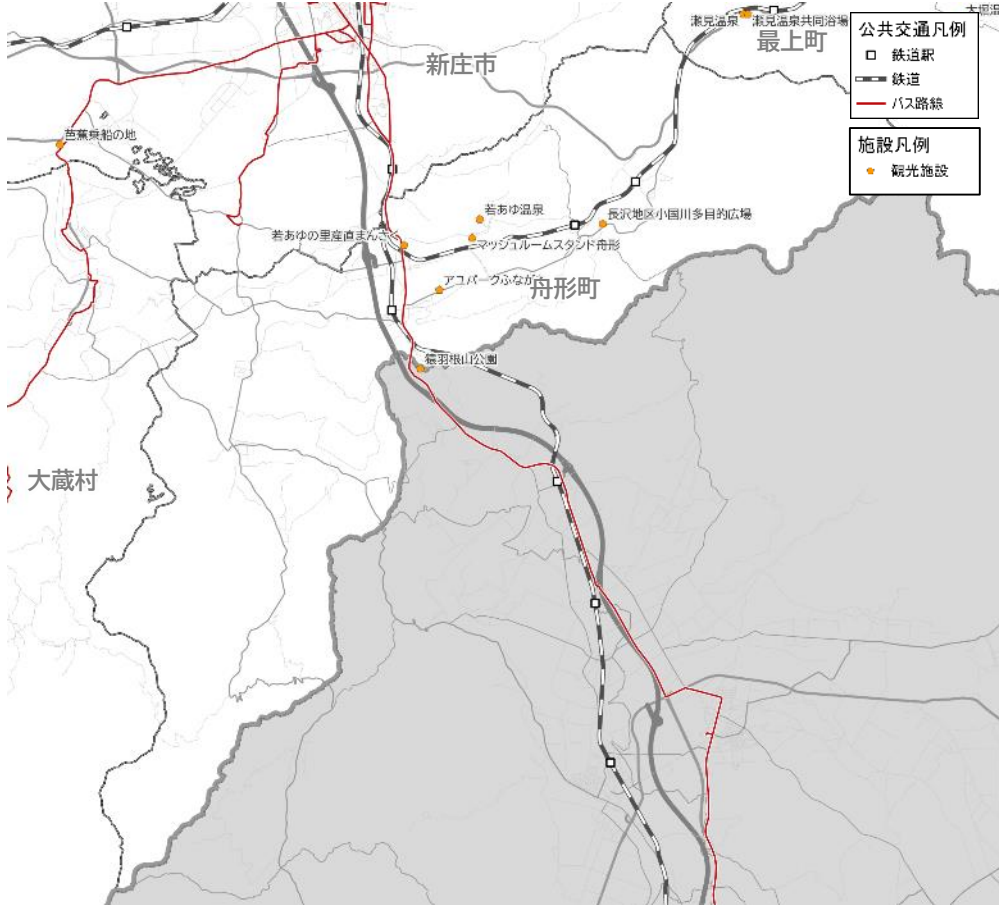


図表 観光施設の一覧（金山町）

no.	名称	所在地
1	神室温泉	金山町
2	神室スキー場	金山町
3	山形県遊学の森	金山町
4	マルコの蔵	金山町
5	産直ちようほう屋	金山町

(3) 主要な施設立地状況

図表 観光施設の立地状況（舟形町）



図表 観光施設の一覧（舟形町）

no.	名称	所在地
1	若あゆ温泉	舟形町
2	猿羽根山公園	舟形町
3	アユパークふながた	舟形町
4	長沢地区小国川多目的広場	舟形町
5	若あゆの里産直まんさく	舟形町
6	マッシュルームスタンド舟形	舟形町

(3) 主要な施設立地状況

図表 観光施設の立地状況（大蔵村）

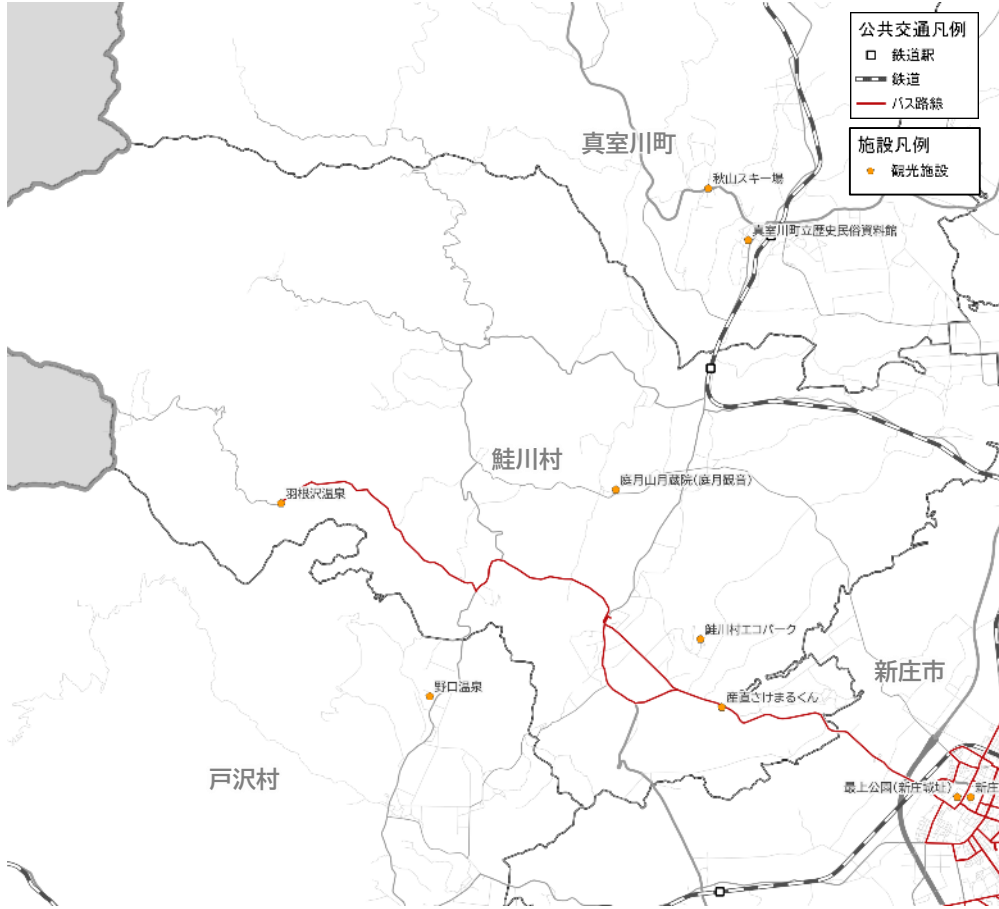


図表 観光施設の一覧（大蔵村）

no.	名称	所在地
1	肘折温泉	大蔵村
2	湯ノ台スキー場	大蔵村

(3) 主要な施設立地状況

図表 観光施設の立地状況（鮭川村）



図表 観光施設の一覧（鮭川村）

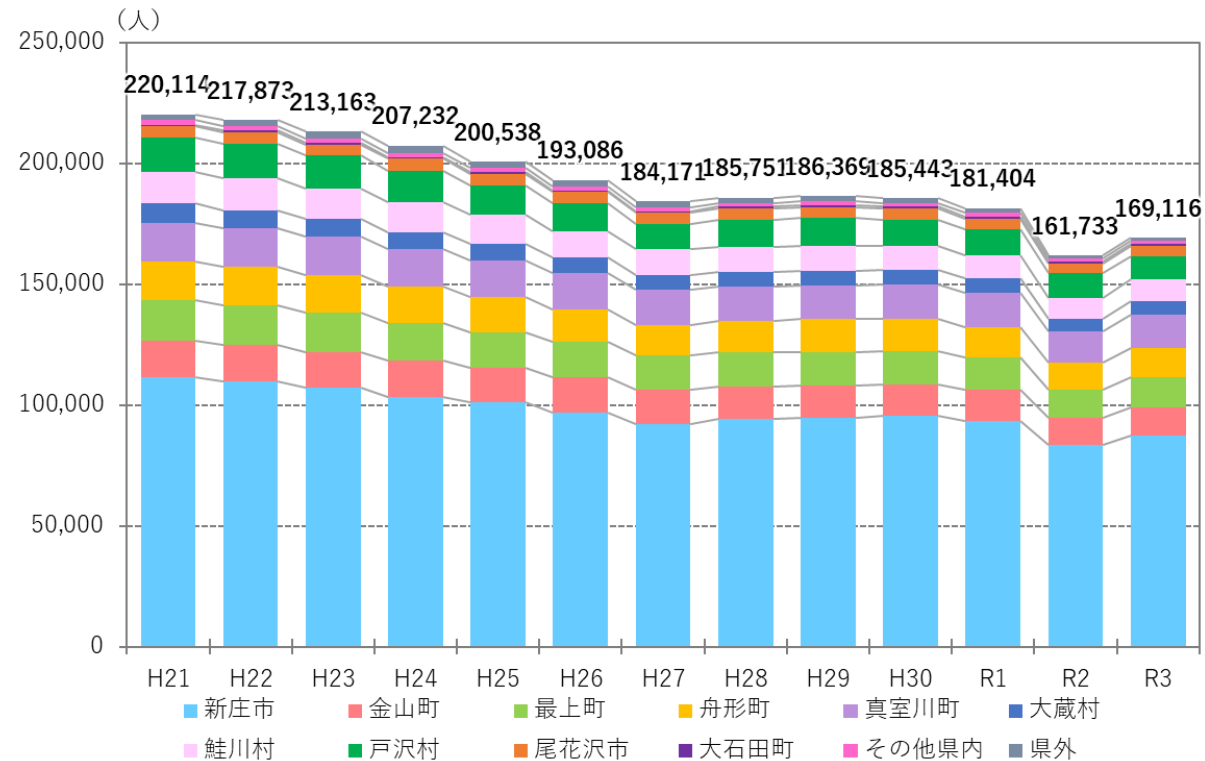
no.	名称	所在地
1	羽根沢温泉	鮭川村
2	庭月山月蔵院(庭月観音)	鮭川村
3	鮭川村エコパーク	鮭川村
4	産直さけまるくん	鮭川村

(4) 移動需要の整理～県立新庄病院～

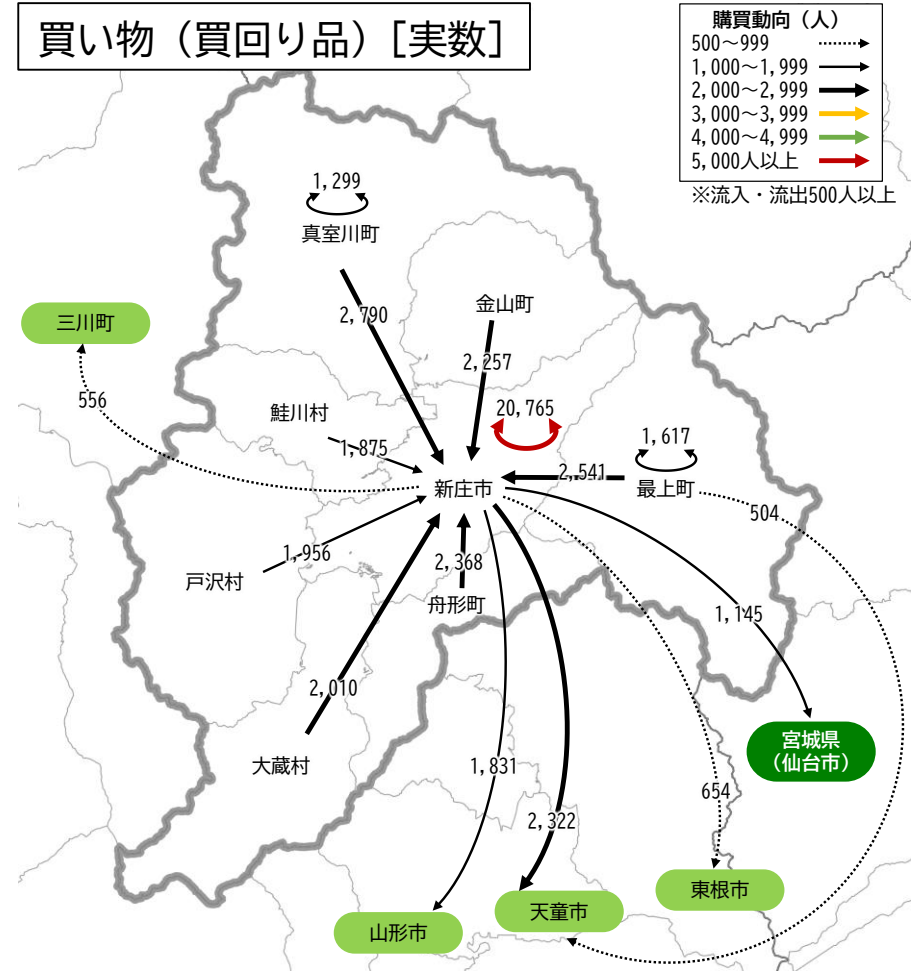
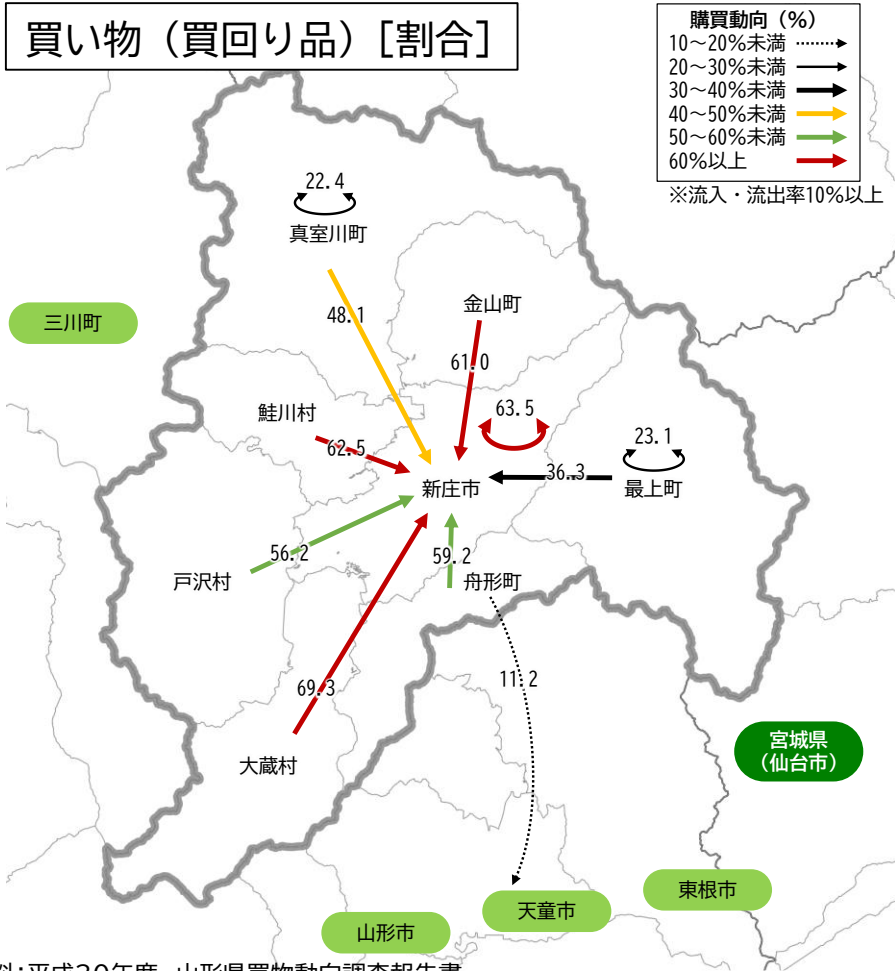
図表 令和3年度の県立新庄病院への移動状況

居住地	外来患者数	割合
新庄市	87,339	51.6%
金山町	11,709	6.9%
最上町	12,260	7.2%
舟形町	12,061	7.1%
真室川町	13,974	8.3%
大蔵村	5,501	3.3%
鮭川村	9,037	5.3%
戸沢村	9,727	5.8%
尾花沢市	4,094	2.4%
大石田町	1,004	0.6%
その他県内	1,277	0.8%
県外	1,133	0.7%
合計	169,116	100.0%

図表 市町村別県立新庄病院への移動状況の推移

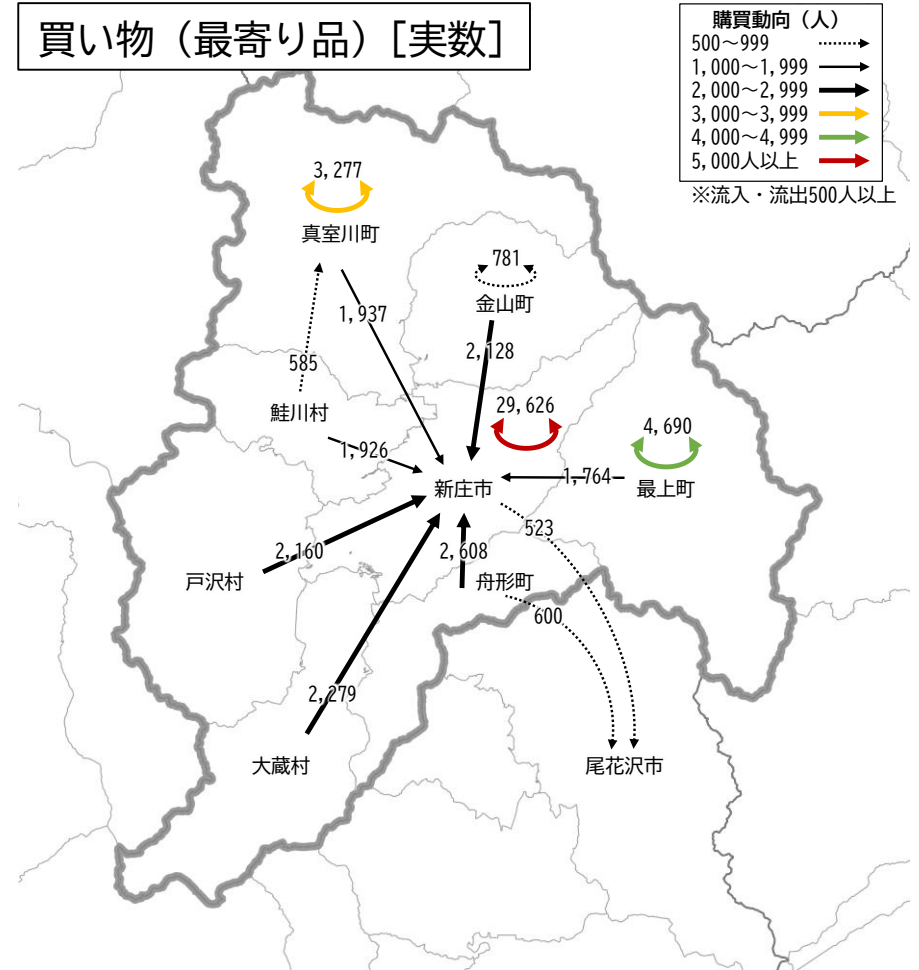
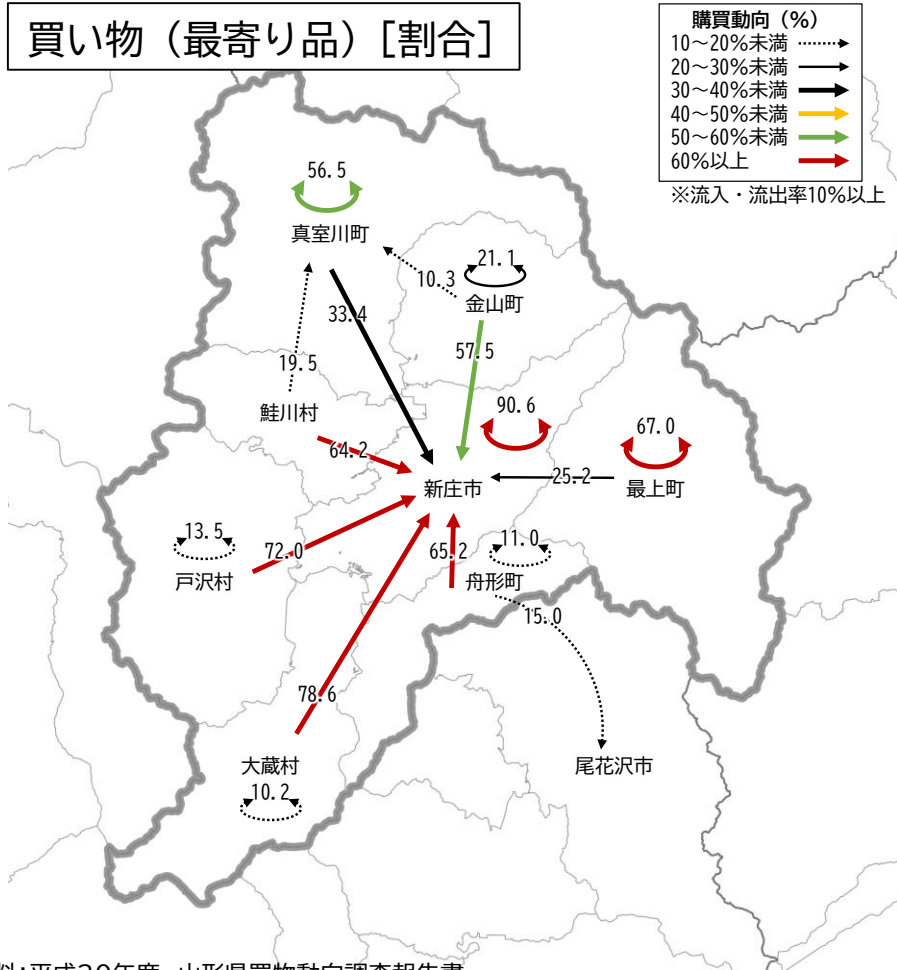


(4) 移動需要の整理～買い物（買回り品）～



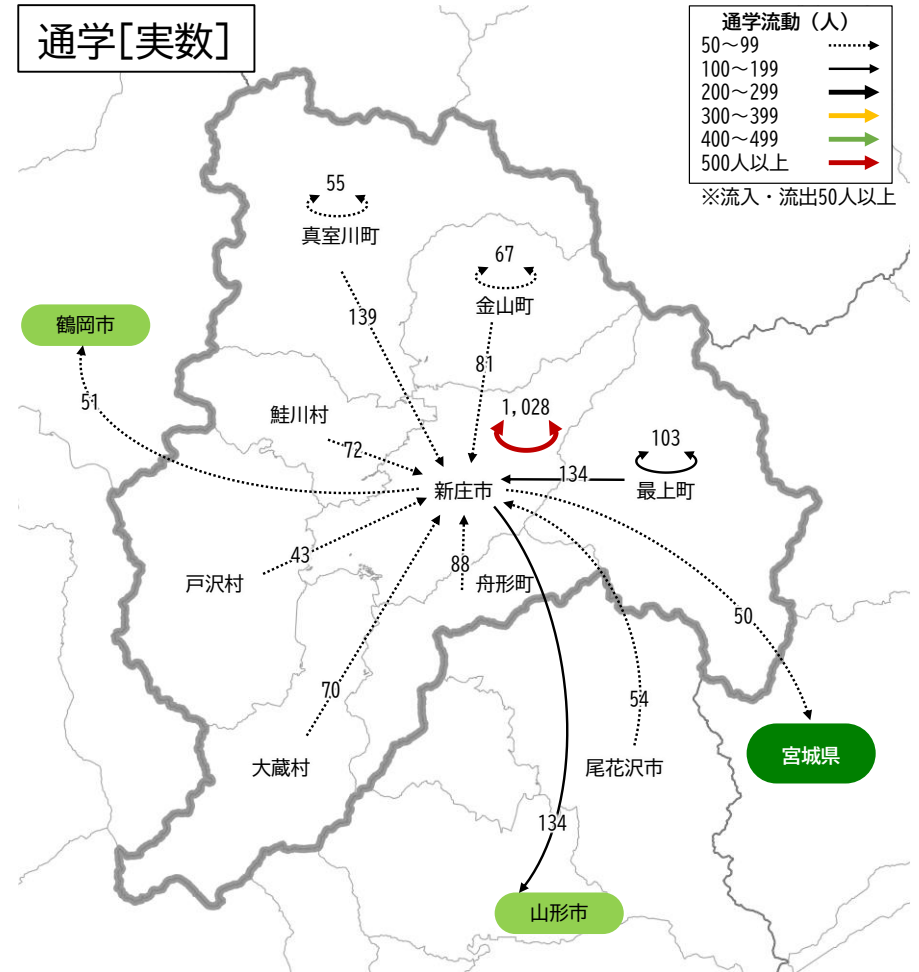
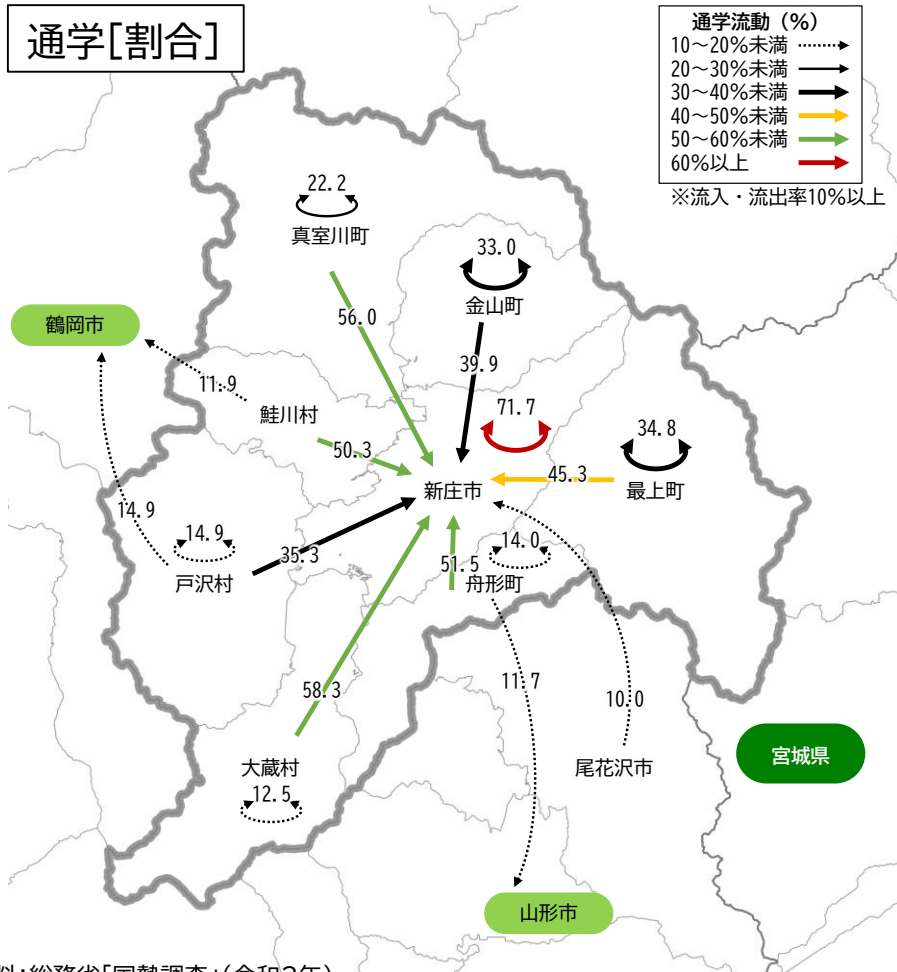
資料：平成30年度 山形県買物動向調査報告書

(4) 移動需要の整理～買い物（最寄り品）～



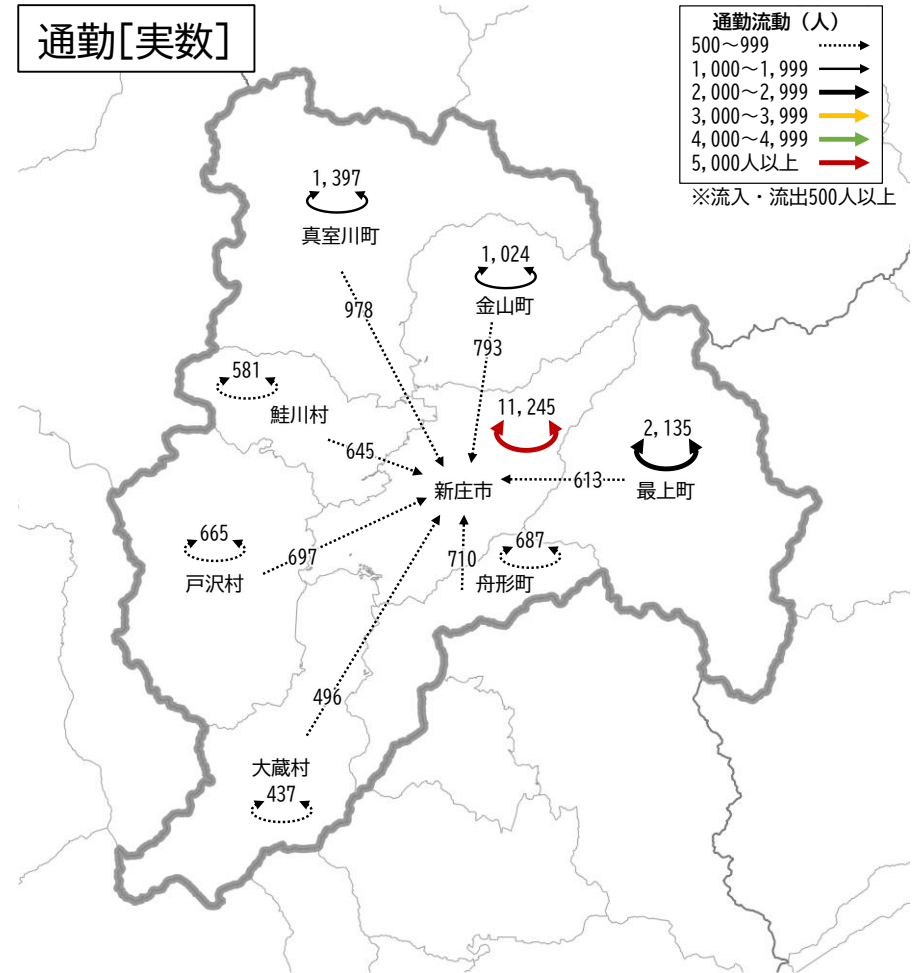
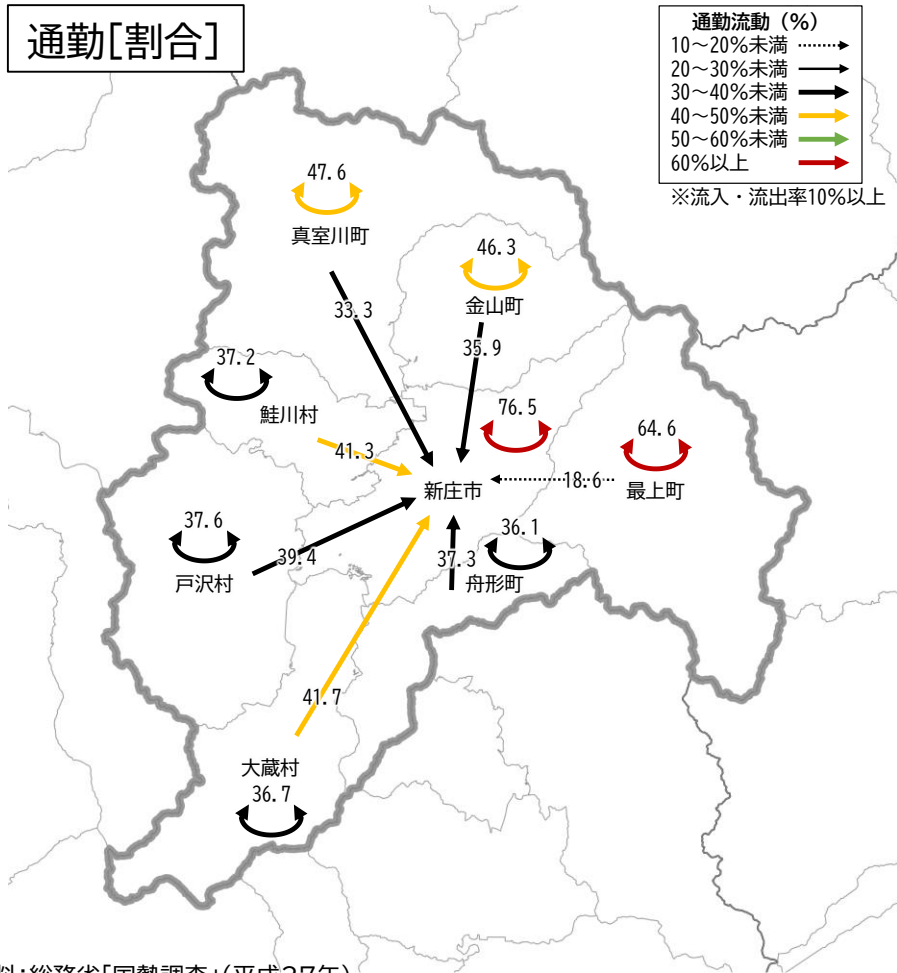
資料：平成30年度 山形県買物動向調査報告書

(4) 移動需要の整理～通学～



資料:総務省「国勢調査」(令和2年)

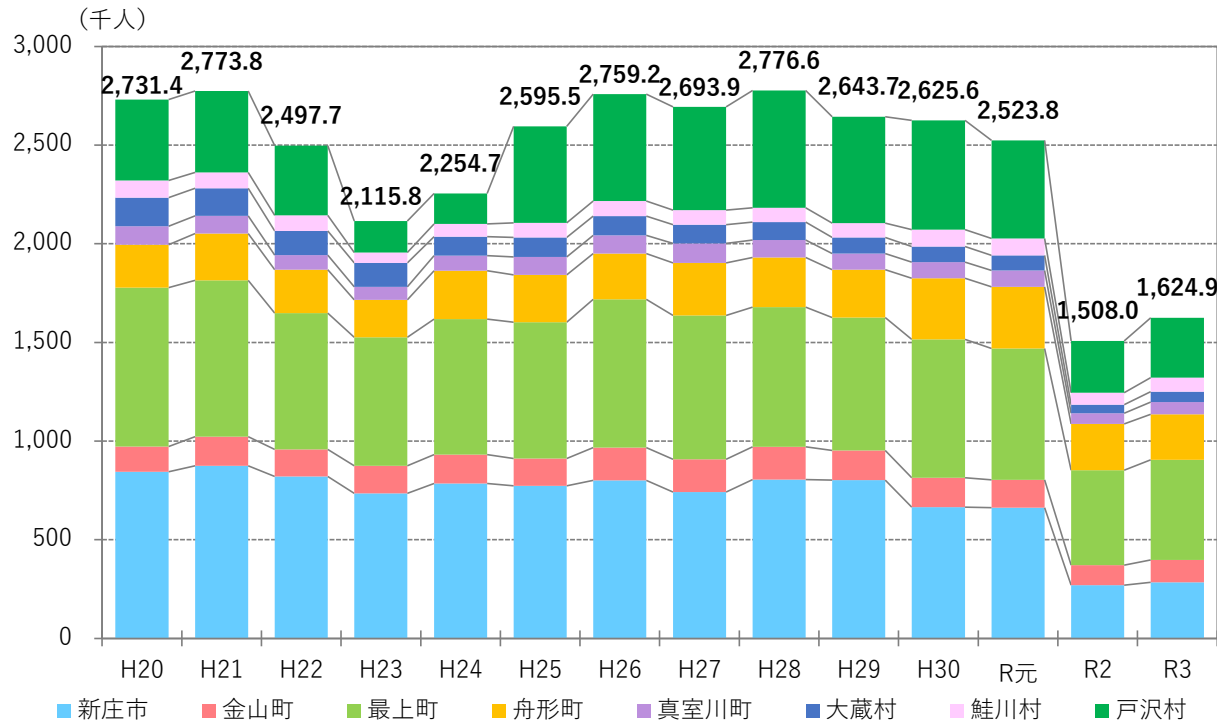
(4) 移動需要の整理～通勤～



資料:総務省「国勢調査」(平成27年)

(5) 観光客の入込状況

図表 観光客の入込状況



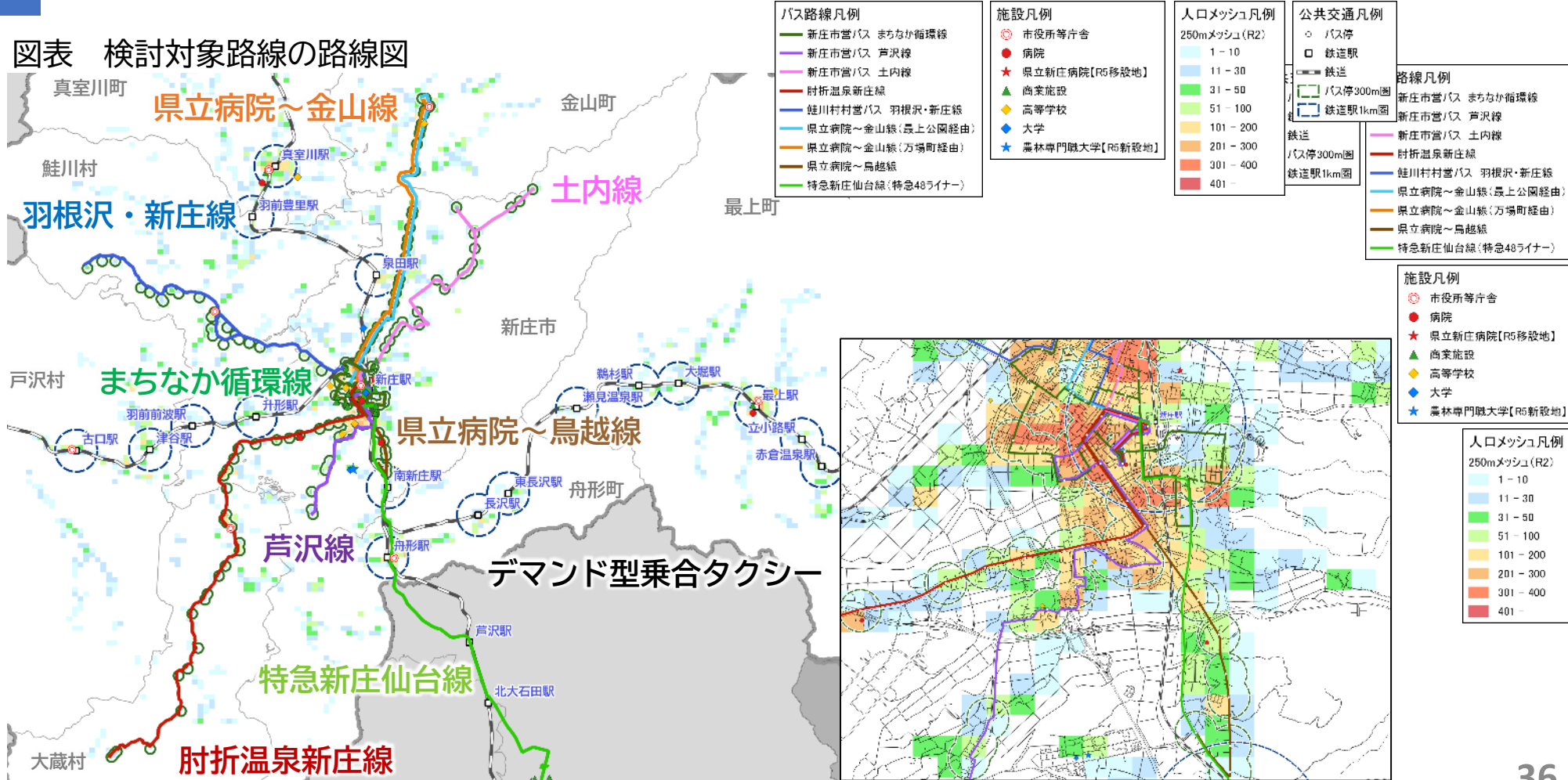
市町村	令和3年度 集計施設数
新庄市	6 件
金山町	5 件
最上町	11 件
舟形町	6 件
真室川町	3 件
大蔵村	2 件
鮭川村	4 件
戸沢村	6 件
合計	43 件

資料：山形県観光者数調査

2. 交通特性の整理

(1) 路線見直し検討対象路線

図表 検討対象路線の路線図



(1) 路線見直し検討対象路線

図表 検討対象路線一覧

市町村 交通事業者	路線名	運行 形態	データ集計期間	運行方向	運行日数		便数		利用者数(人)		日平均(人/ 日)		便平均(人/ 便)	
					平日	休日	平日	休日	平日	休日	平日	休日	平日	休日
新庄市	市営バスまちなか循環線	定期	R4.4~R4.8	右回り	100	—	4	—	1,670	—	16.7	—	4.2	—
				左回り	100	—	4	—	1,230	—	12.3	—	3.1	—
	市営バス芦沢線	定期	R4.4~R4.8	県立病院行き	103	—	2	—	397	—	3.9	—	1.9	—
				芦沢行き	103	—	2	—	199	—	1.9	—	1.0	—
市営バス土内線	定期	R4.4~R4.8	県立病院行き	103	—	2	—	483	—	4.7	—	2.3	—	
			土内行き	103	—	2	—	464	—	4.5	—	2.3	—	
	デマンド型乗合タクシー (実証運行)	区域	データなし	—	—	—	—	—	—	—	—	—	—	
舟形町	デマンド型乗合タクシー (町外便)	区域	R4.4~ R4.8.15	—	91	—	2	—	678	—	7.5	—	3.7	—
大蔵村	肘折温泉新庄線	定期	R3.4~R4.3	新庄方面行き	240	124	6	4	8,128	2,634	33.9	21.2	5.6	5.3
				肘折方面行き	240	124	7	4	7,756	2,651	32.3	21.4	4.6	5.3
鮭川村	村営バス羽根沢・新庄線	定期	データなし	—	—	—	—	—	—	—	—	—	—	
山交バス (株)	県立病院~金山線	定期	R4.5.14~ R4.9	県立病院行き	94	46	11	6	6,482	647	69.0	14.1	6.3	2.3
				金山行き	94	46	11	5	6,549	453	69.7	9.8	6.3	2.0
	県立病院~鳥越線	定期	R4.5.14~ R4.9	県立病院行き	94	—	1	—	1,000	—	10.6	—	10.6	—
				鳥越行き	94	—	2	—	830	—	8.8	—	4.4	—
特急新庄(東根・作並)仙台 線	定期	R4.5.14~ R4.9	新庄方面行き	94	46	10	6	7,063	2,141	75.1	46.5	7.5	7.8	
			仙台方面行き	94	46	10	6	6,939	2,091	73.8	45.5	7.4	7.6	

(1) 路線見直し検討対象路線

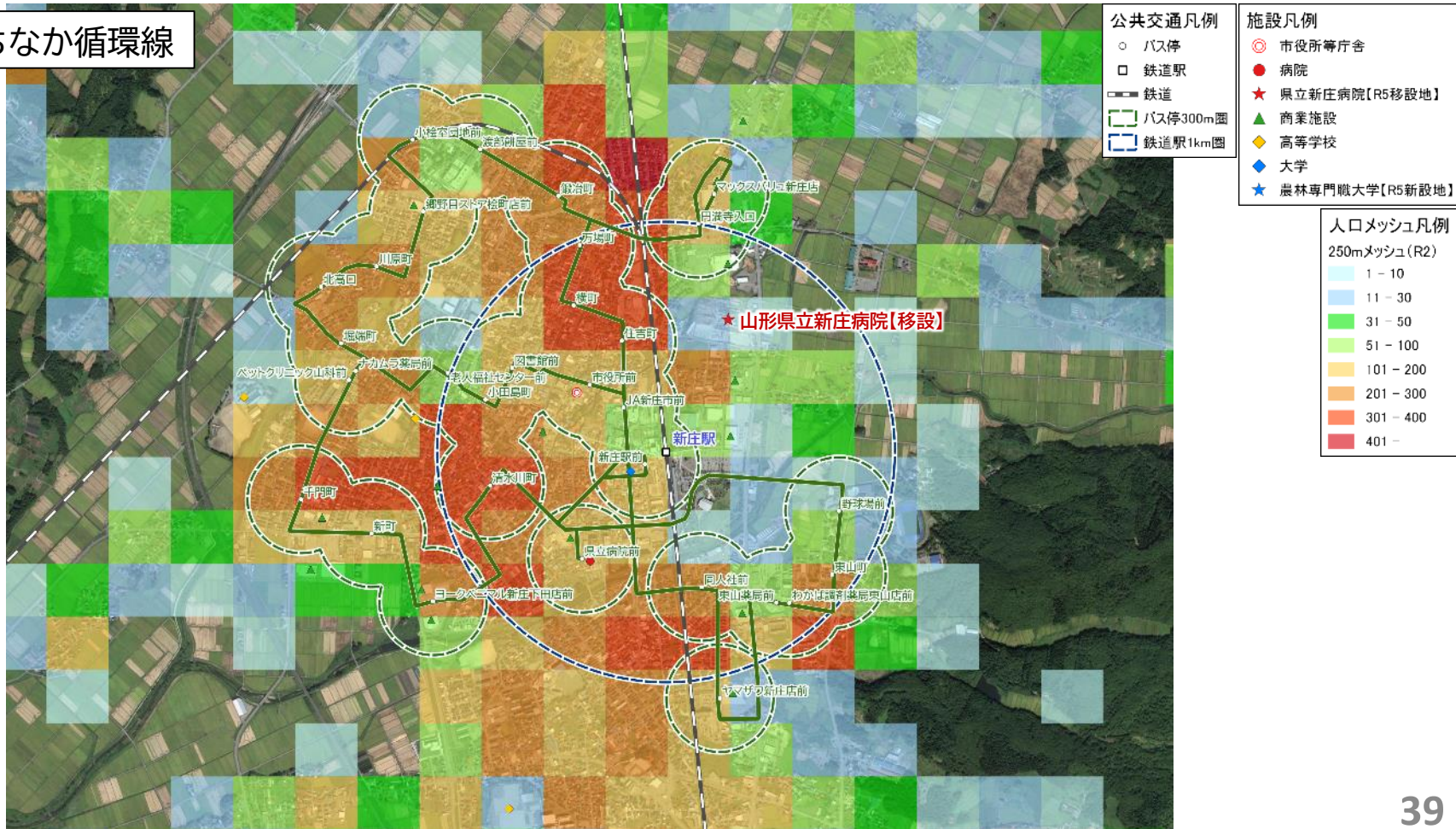
図表 検討対象路線一覧

市町村 交通事業者	路線名	運行 形態	時期	データ集計期間	運行方向	運行日数		便数		利用者数(人)		日平均(人/ 日)		便平均(人/ 便)	
						平日	休日	平日	休日	平日	休日	平日	休日	平日	休日
大蔵村	肘折温泉新庄線	定期	平常時	R3.4~R3.11	新庄方面行き	161	83	6	4	5,463	1,615	33.9	19.5	5.7	4.9
					肘折方面行き	161	83	6	4	5,126	1,629	31.8	19.6	5.3	4.9
			積雪時	R3.12~R4.3	新庄方面行き	79	41	6	4	2,665	1,019	33.7	24.9	5.6	6.2
					肘折方面行き	79	41	7	4	2,630	1,022	33.3	24.9	5.5	6.2

(2) 路線別の運行実績・利用実績

図表 路線図

市営バスまちなか循環線



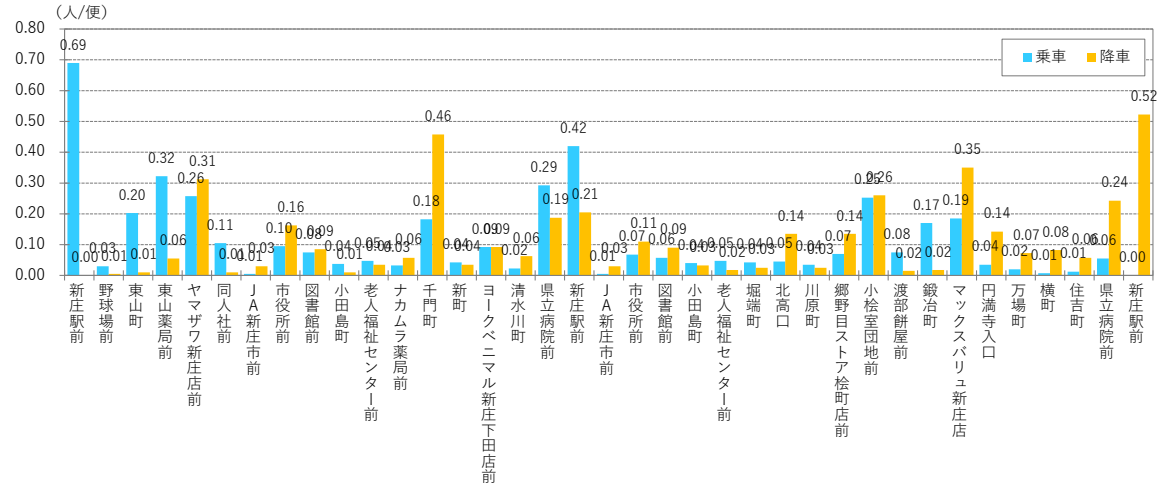
(2) 路線別の運行実績・利用実績

図表 便別のバス停ごと乗降客数

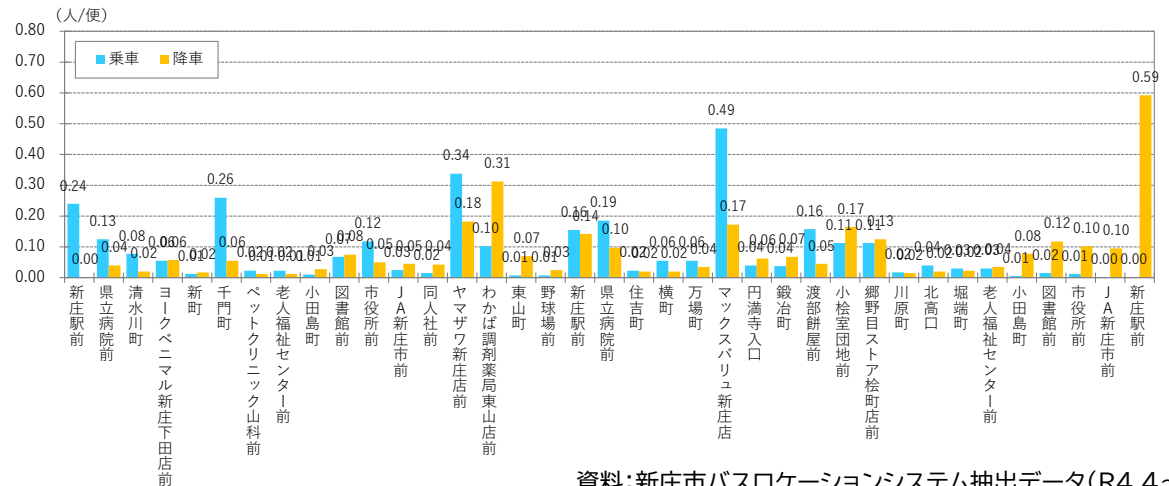
市営バスまちなか循環線

全便

まちなか循環線（右回り）



まちなか循環線（左回り）



資料：新庄市バスロケーションシステム抽出データ(R4.4～R4.8)

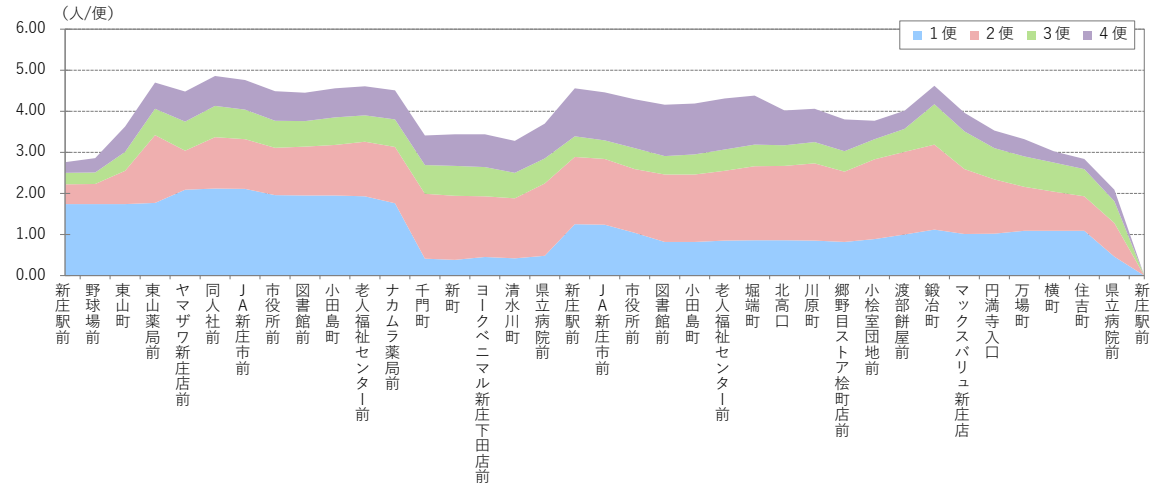
(2) 路線別の運行実績・利用実績

図表 便別の車内人員

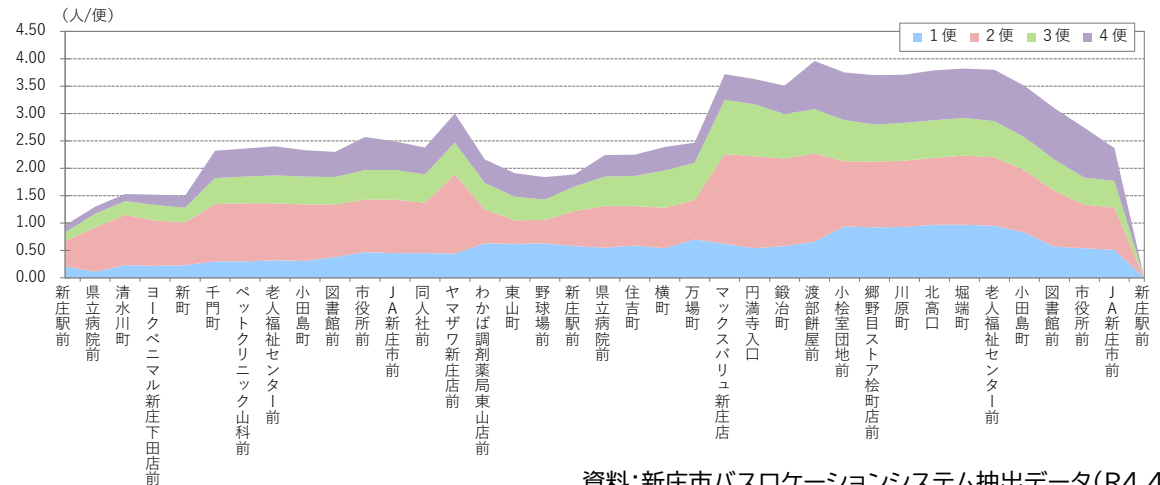
市営バスまちなか循環線

全便

まちなか循環線 (右回り)



まちなか循環線 (左回り)



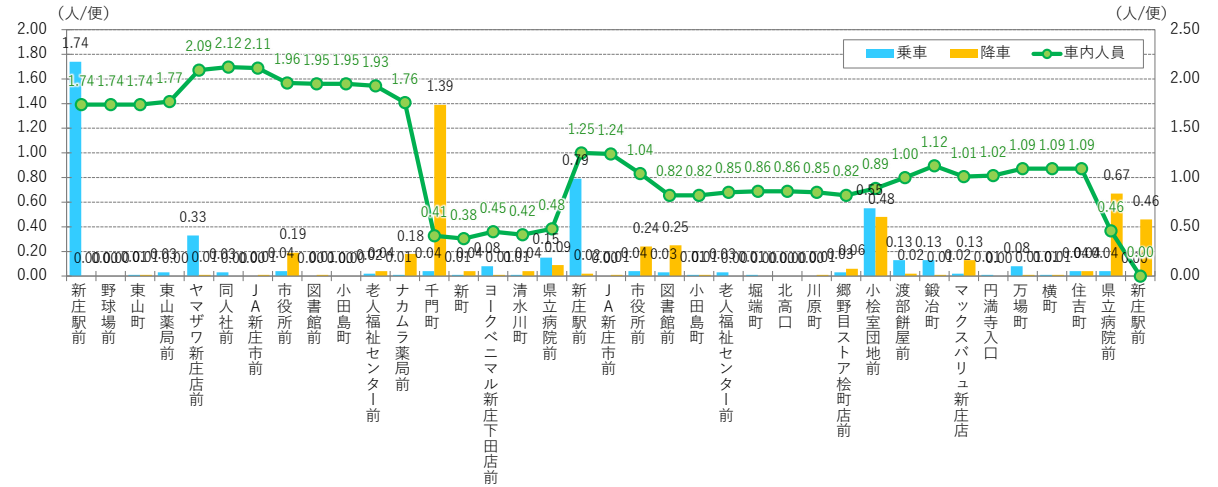
資料:新庄市バスロケーションシステム抽出データ(R4.4~R4.8)

(2) 路線別の運行実績・利用実績

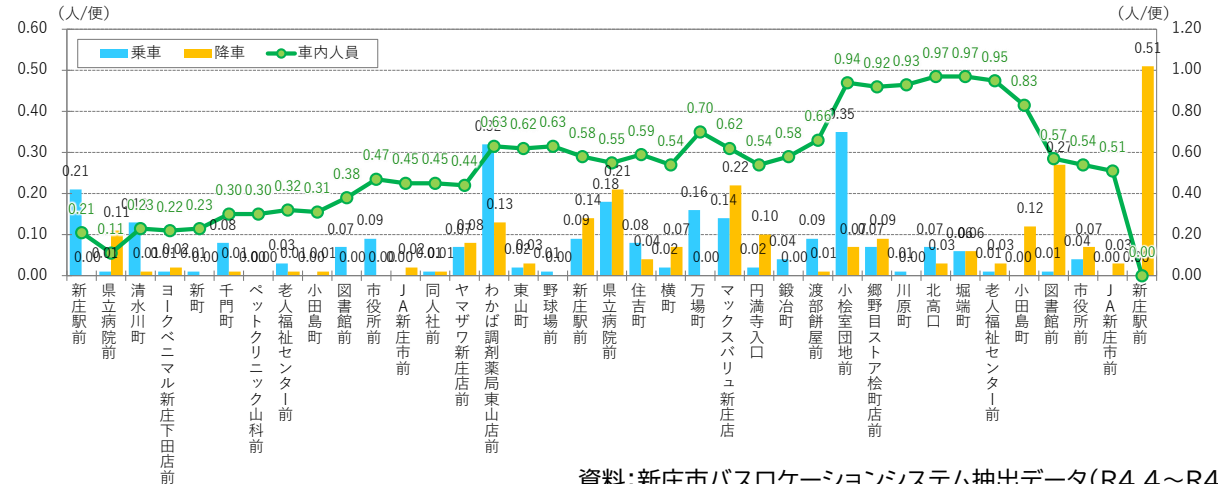
図表 便別のバス停ごと乗降客数【1便】

市営バスまちなか循環線

右回り 1便 (新庄駅前7:20発)



左回り 1便 (新庄駅前8:32発)



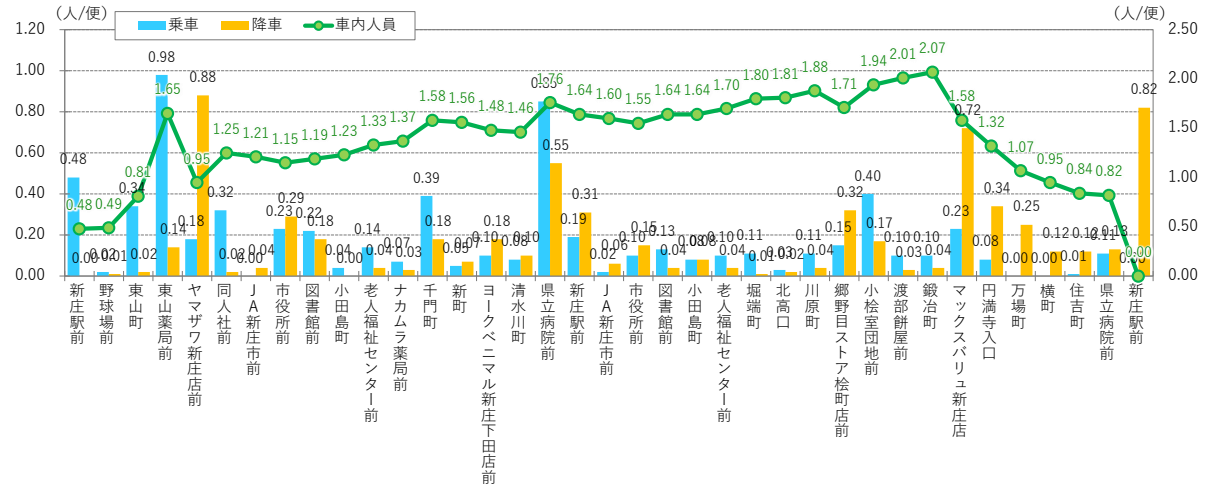
資料:新庄市バスロケーションシステム抽出データ(R4.4~R4.8)

(2) 路線別の運行実績・利用実績

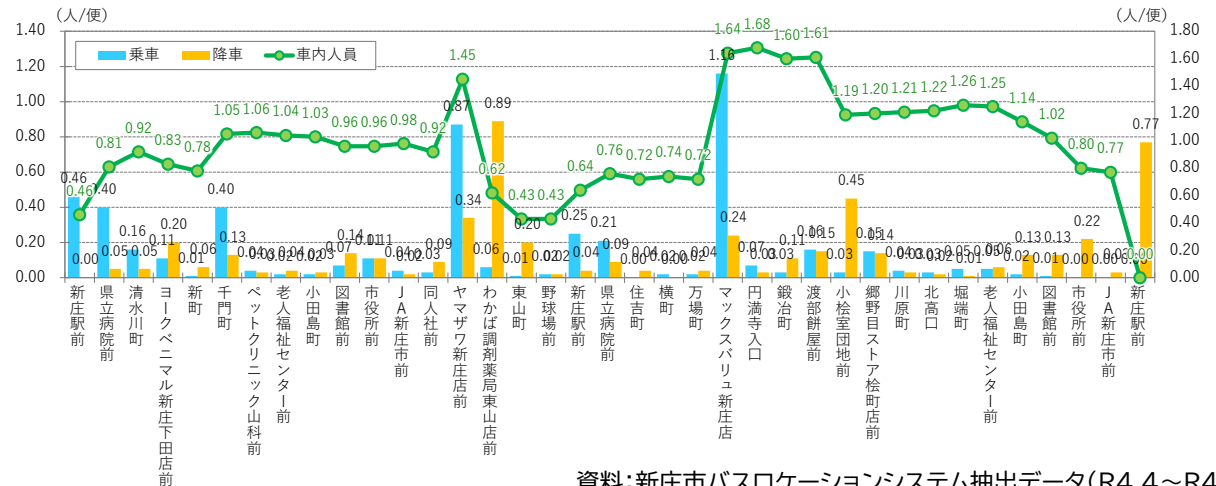
図表 便別のバス停ごとと乗降客数【2便】

市営バスまちなか循環線

右回り 2便 (新庄駅前10:00発)



左回り 2便 (新庄駅前11:12発)



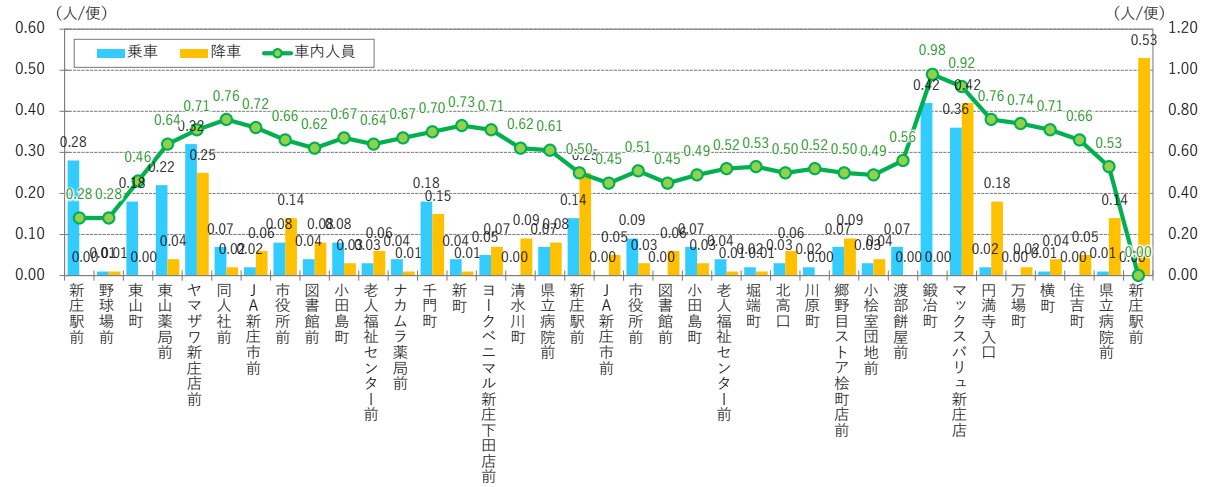
資料:新庄市バスロケーションシステム抽出データ(R4.4~R4.8)

(2) 路線別の運行実績・利用実績

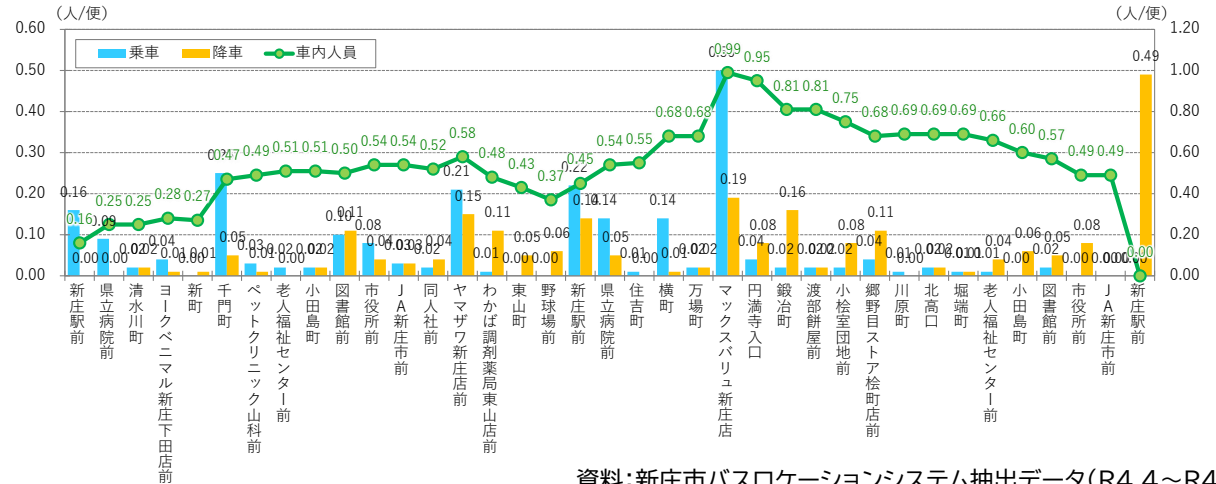
図表 便別のバス停ごと乗降客数【3便】

市営バスまちなか循環線

右回り 3便 (新庄駅前13:10発)



左回り 3便 (新庄駅前14:22発)



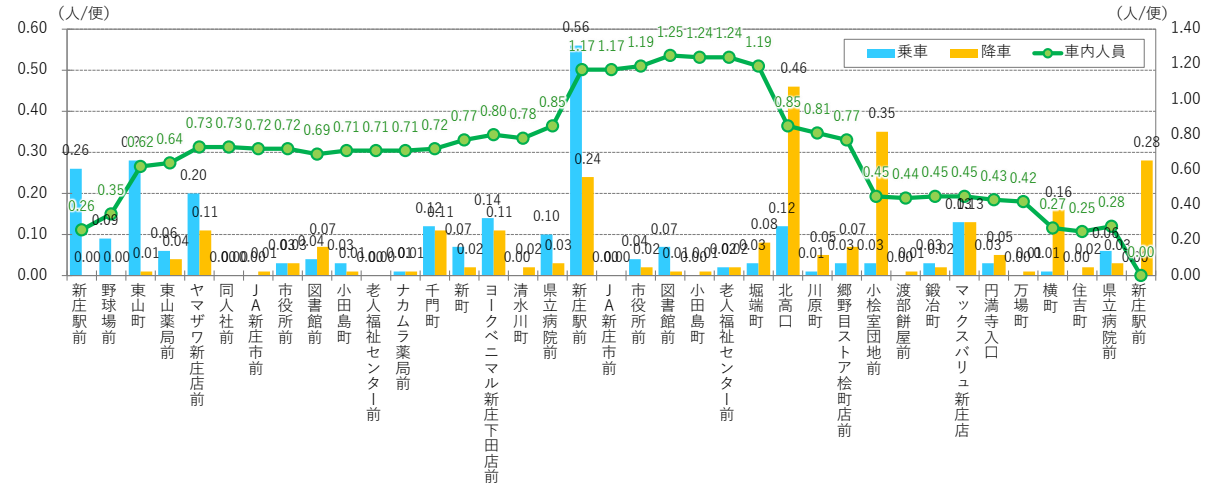
資料:新庄市バスロケーションシステム抽出データ(R4.4~R4.8)

(2) 路線別の運行実績・利用実績

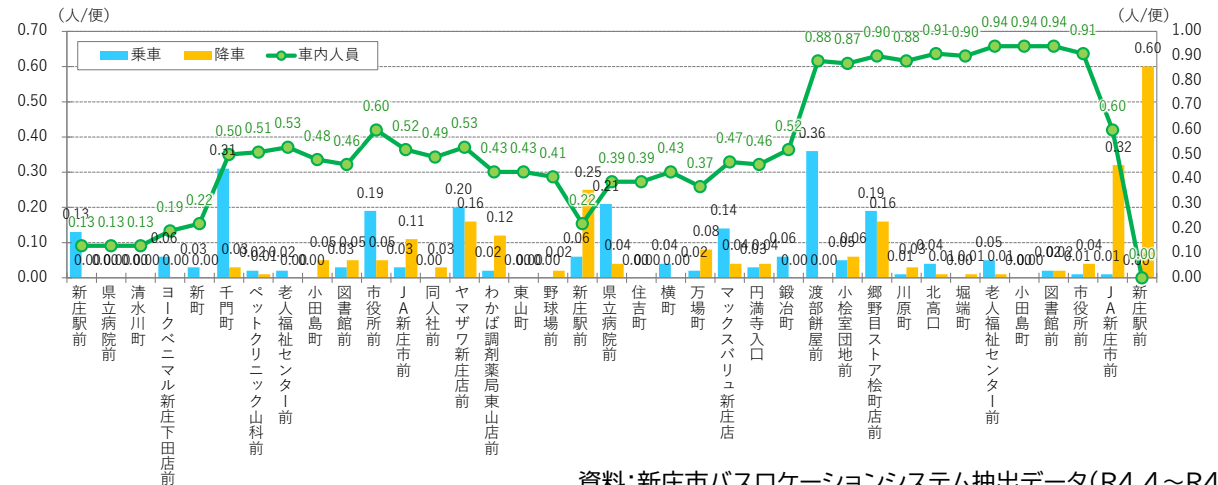
図表 便別のバス停ごとと乗降客数【4便】

市営バスまちなか循環線

右回り 4便 (新庄駅前15:50発)



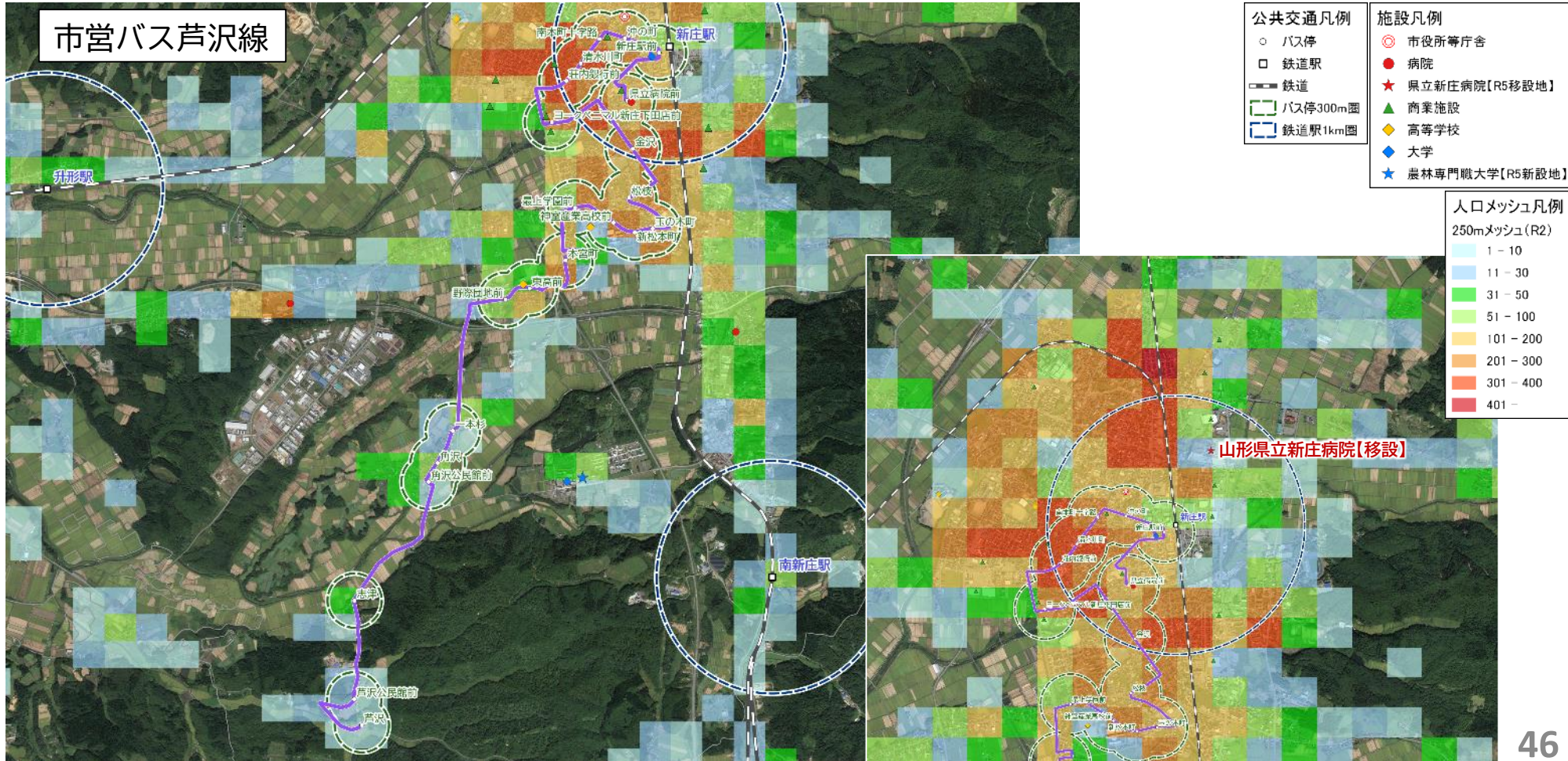
左回り 4便 (新庄駅前17:02発)



資料:新庄市バスロケーションシステム抽出データ(R4.4~R4.8)

(2) 路線別の運行実績・利用実績

図表 路線図



(2) 路線別の運行実績・利用実績

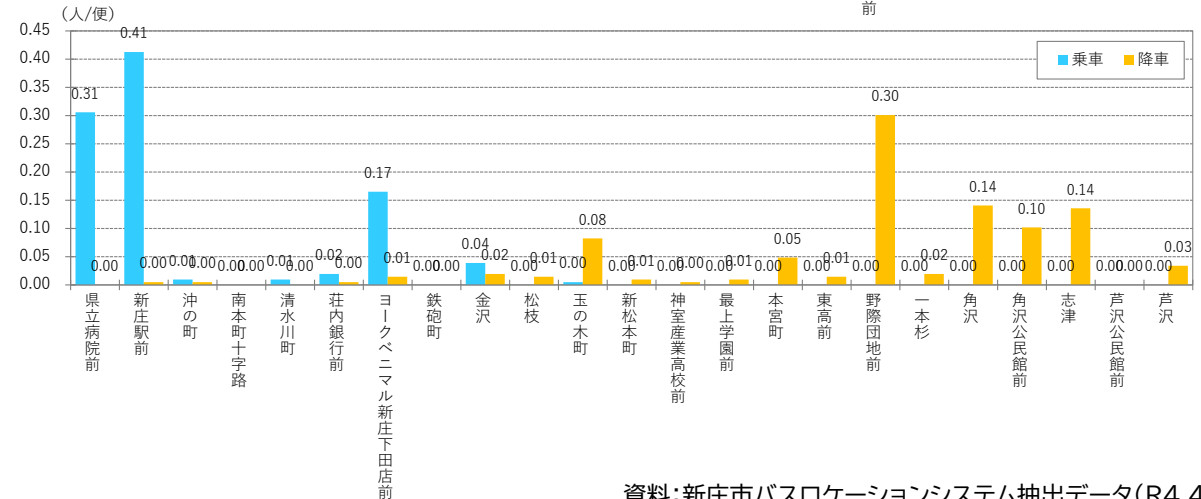
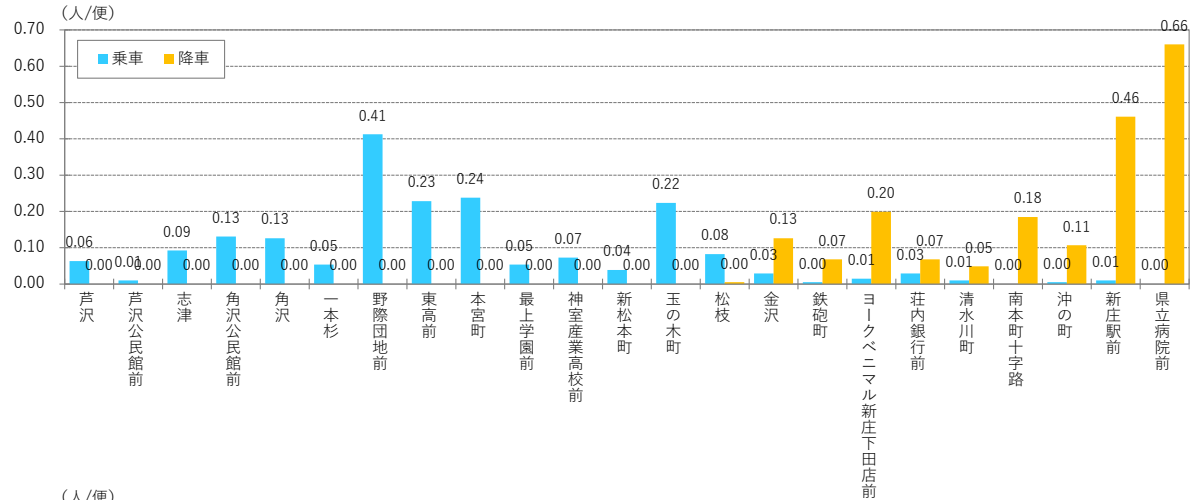
図表 便別のバス停ごと乗降客数

市営バス芦沢線

全便

県立病院行き

芦沢行き



資料:新庄市バスロケーションシステム抽出データ(R4.4~R4.8)

(2) 路線別の運行実績・利用実績

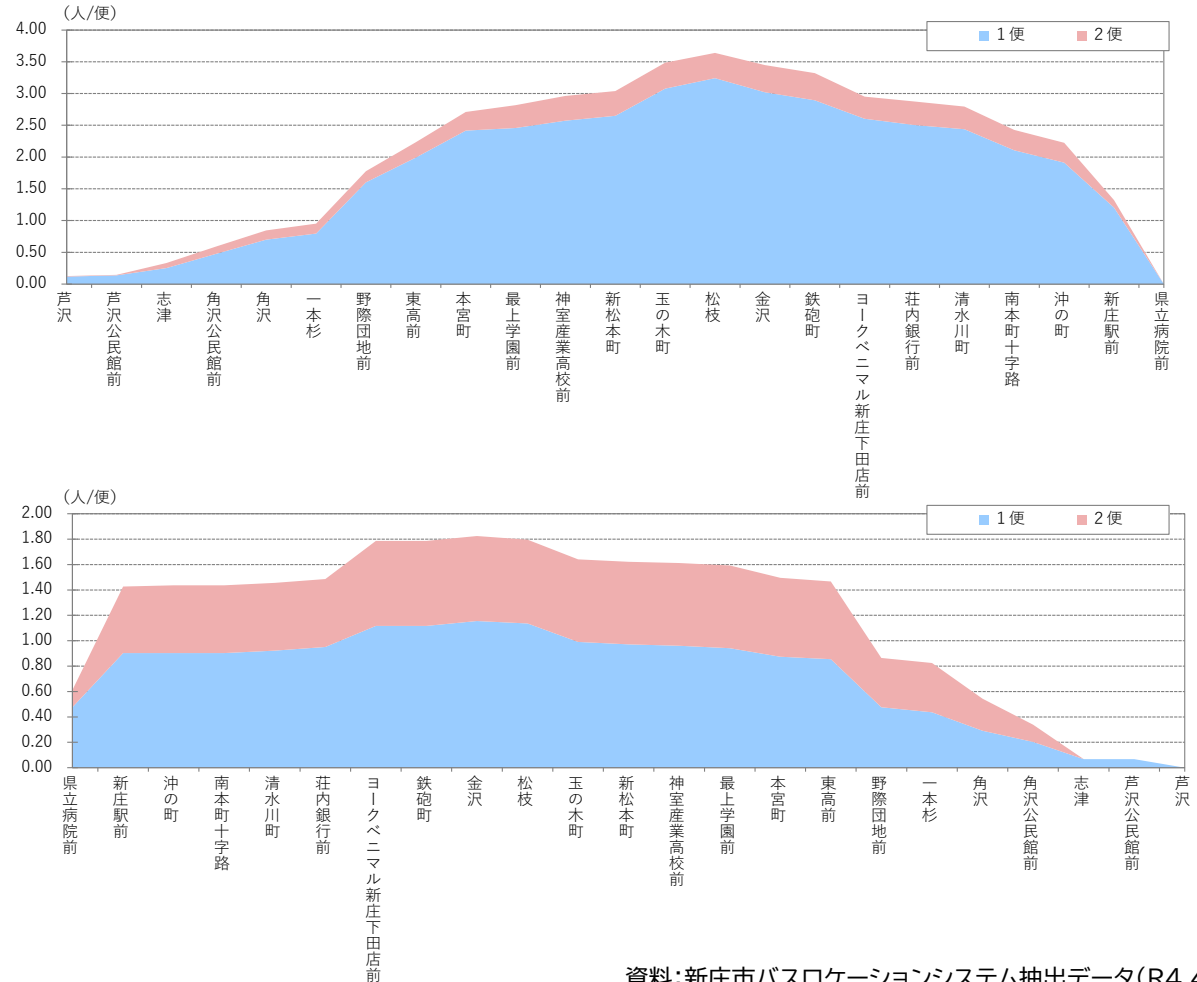
図表 便別の車内人員

市営バス芦沢線

全便

県立病院行き

芦沢行き



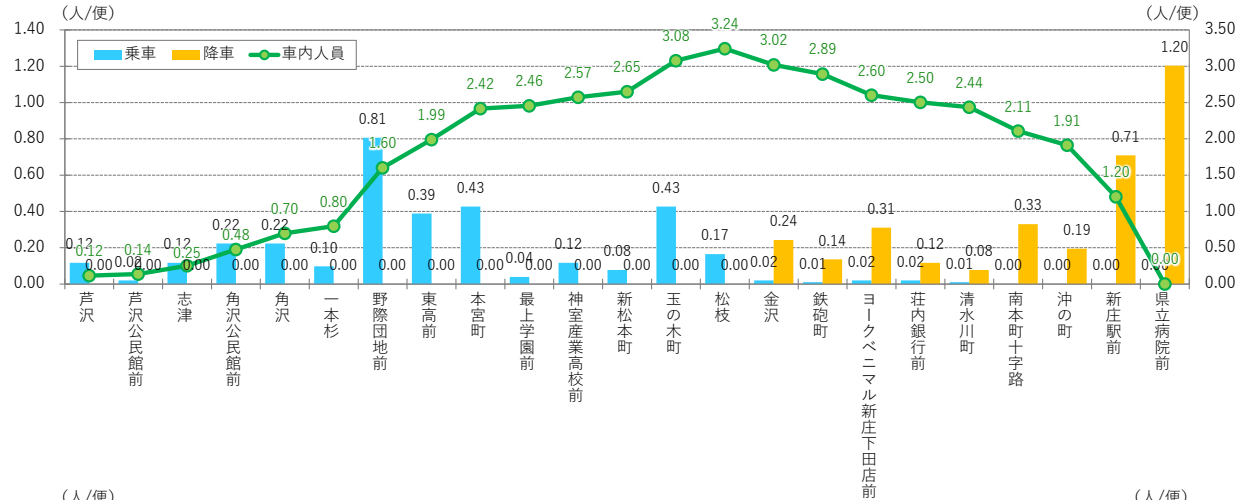
資料:新庄市バスロケーションシステム抽出データ(R4.4~R4.8)

(2) 路線別の運行実績・利用実績

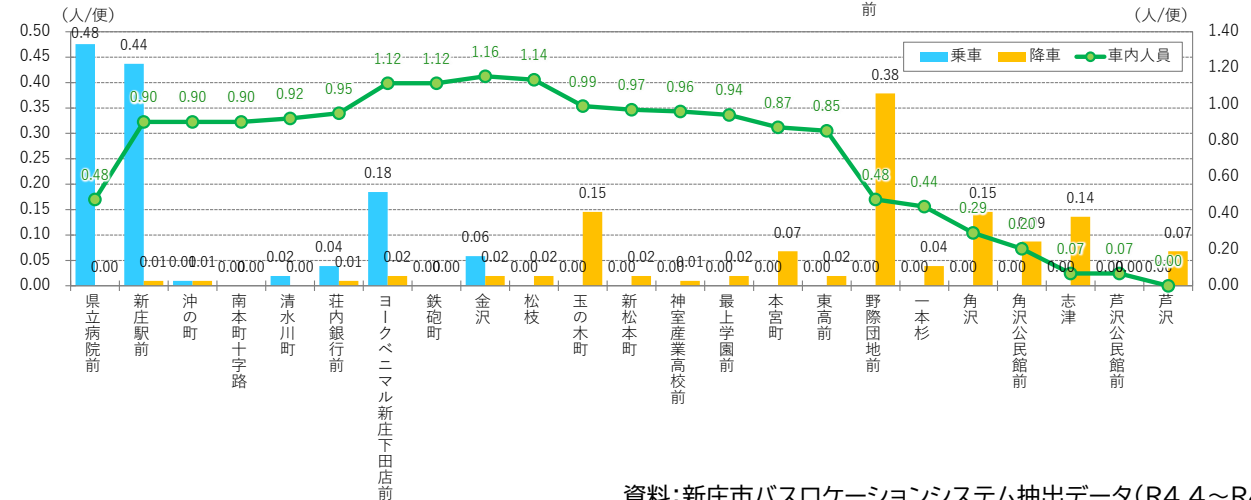
図表 便別のバス停ごと乗降客数

市営バス芦沢線

県立病院行き
1便(芦沢9:00発)



芦沢行き
2便(県立病院前11:00発)



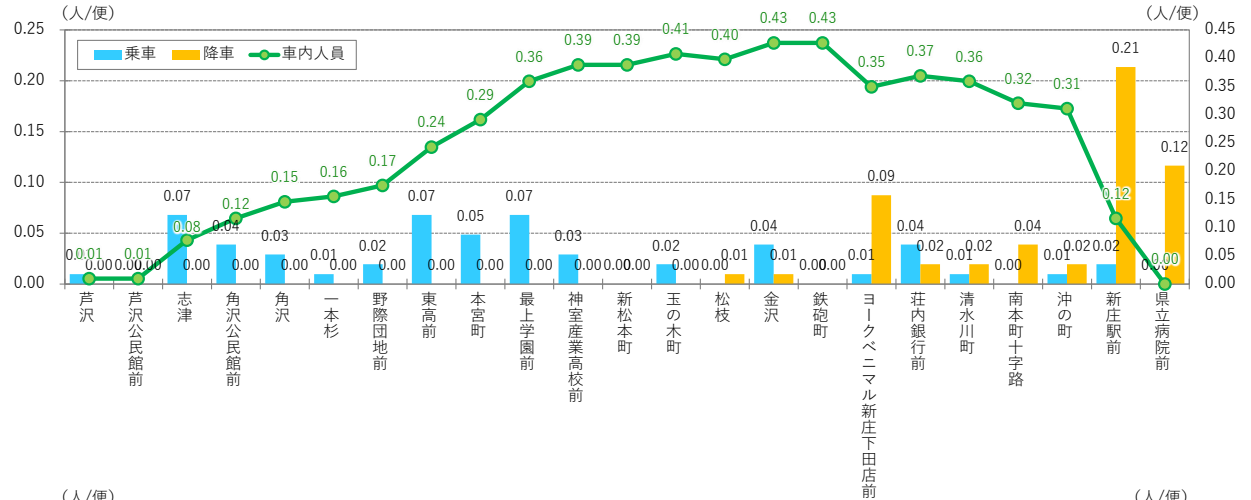
資料:新庄市バスロケーションシステム抽出データ(R4.4~R4.8)

(2) 路線別の運行実績・利用実績

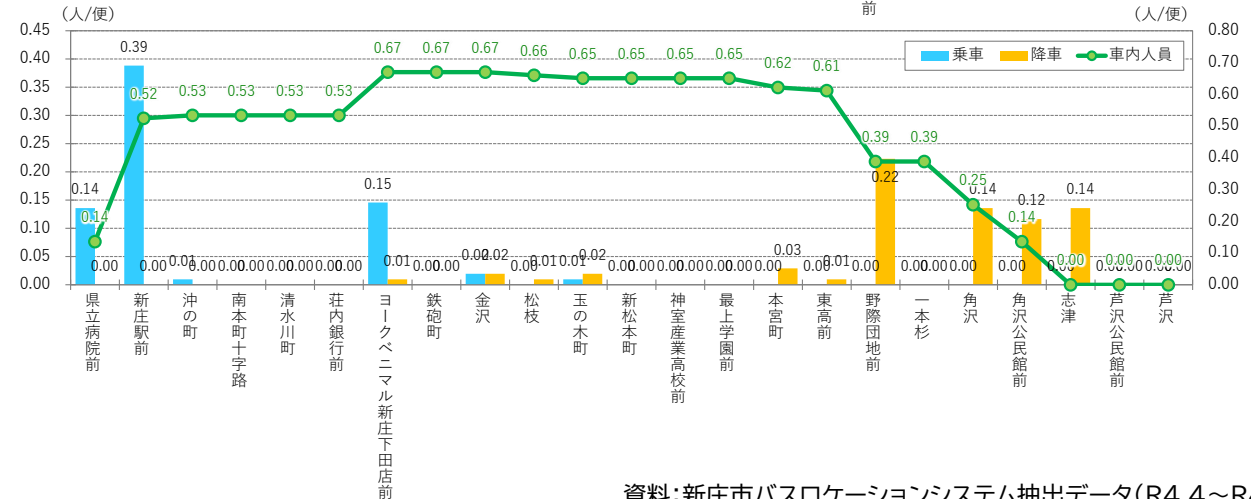
図表 便別のバス停ごと乗降客数

市営バス芦沢線

県立病院行き
3便 (芦沢11:39発)



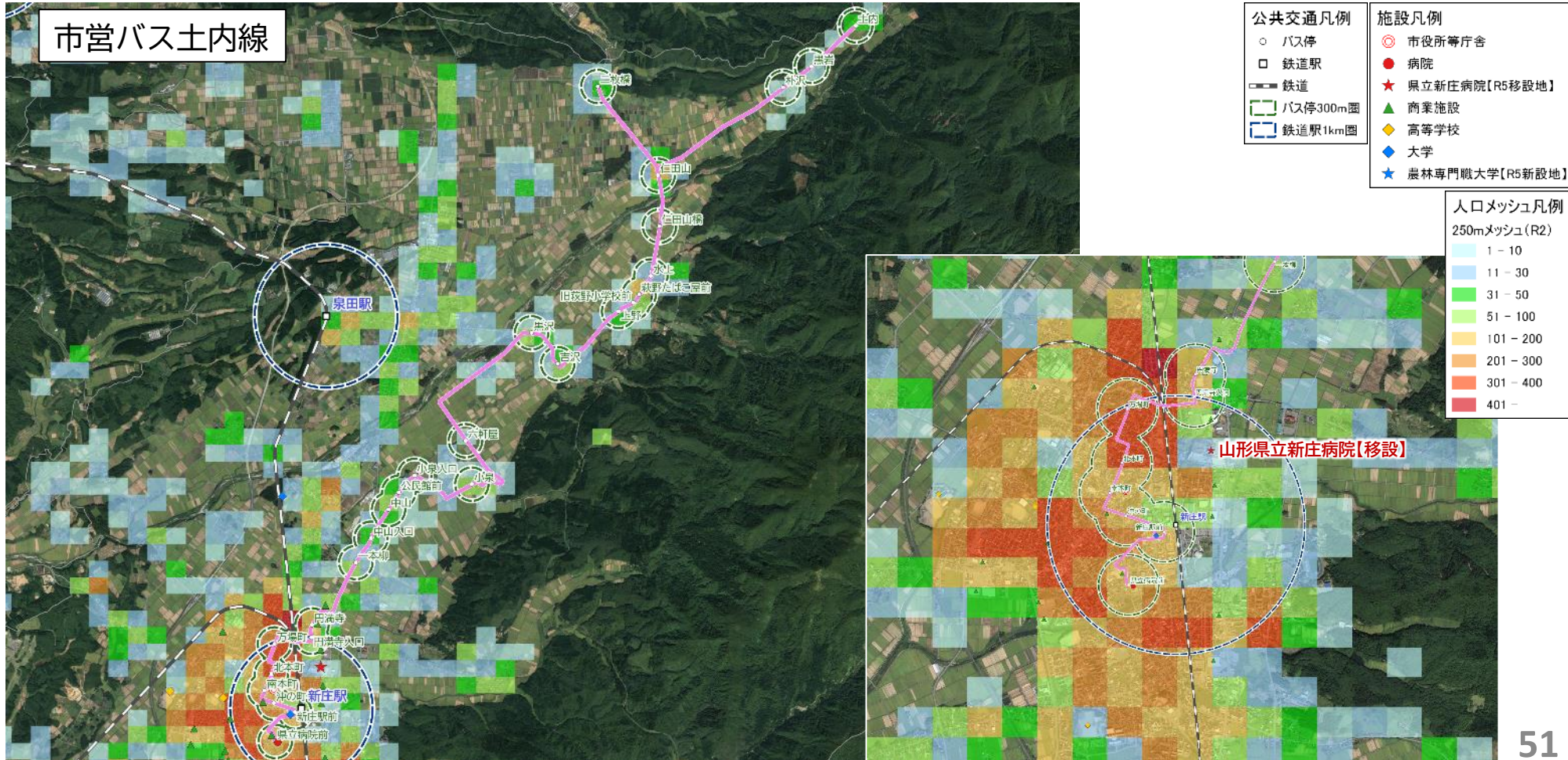
芦沢行き
4便 (県立病院前14:40発)



資料:新庄市バスロケーションシステム抽出データ(R4.4~R4.8)

(2) 路線別の運行実績・利用実績

図表 路線図



(2) 路線別の運行実績・利用実績

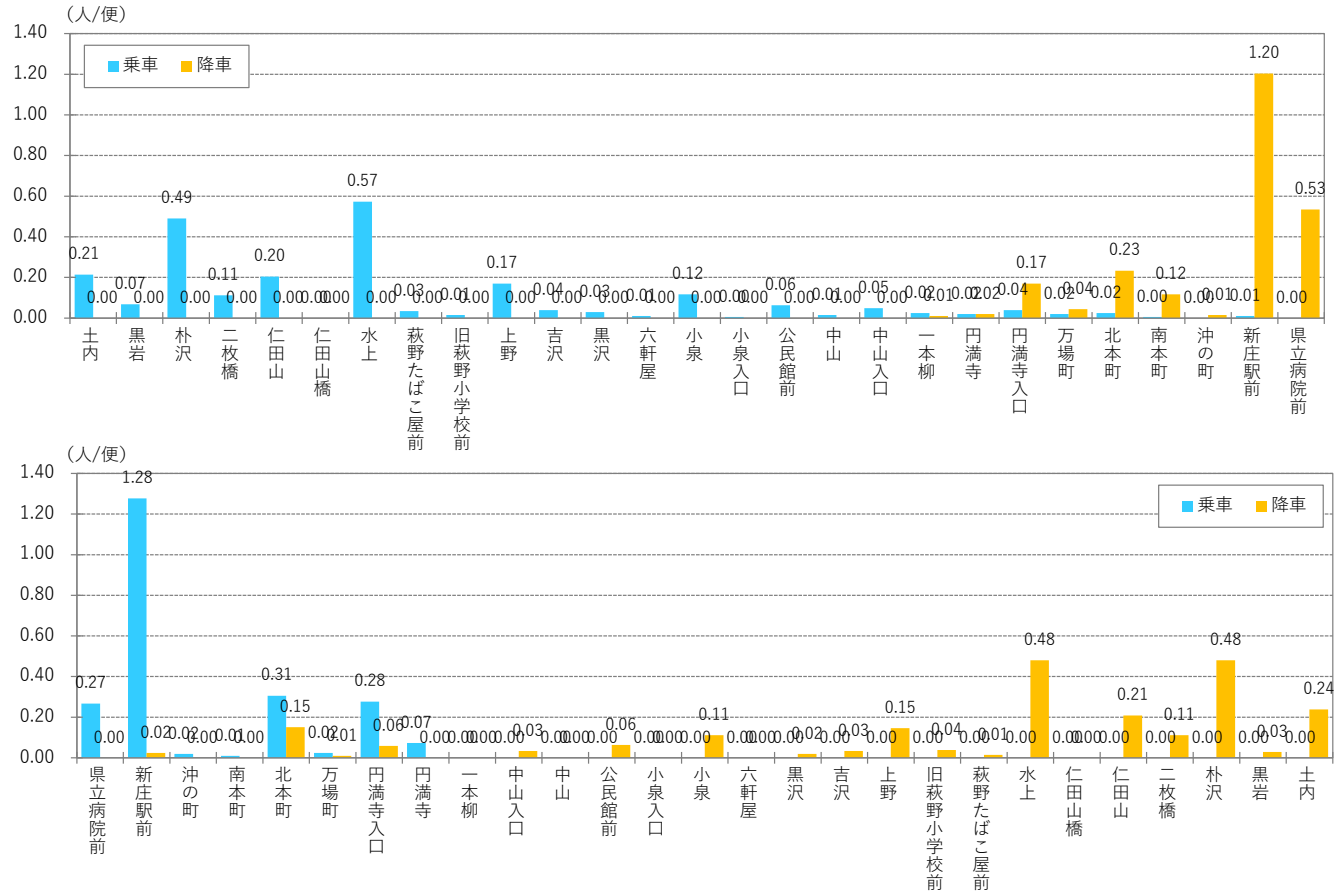
図表 便別のバス停ごと乗降客数

市営バス土内線

全便

県立病院行き

土内行き



(2) 路線別の運行実績・利用実績

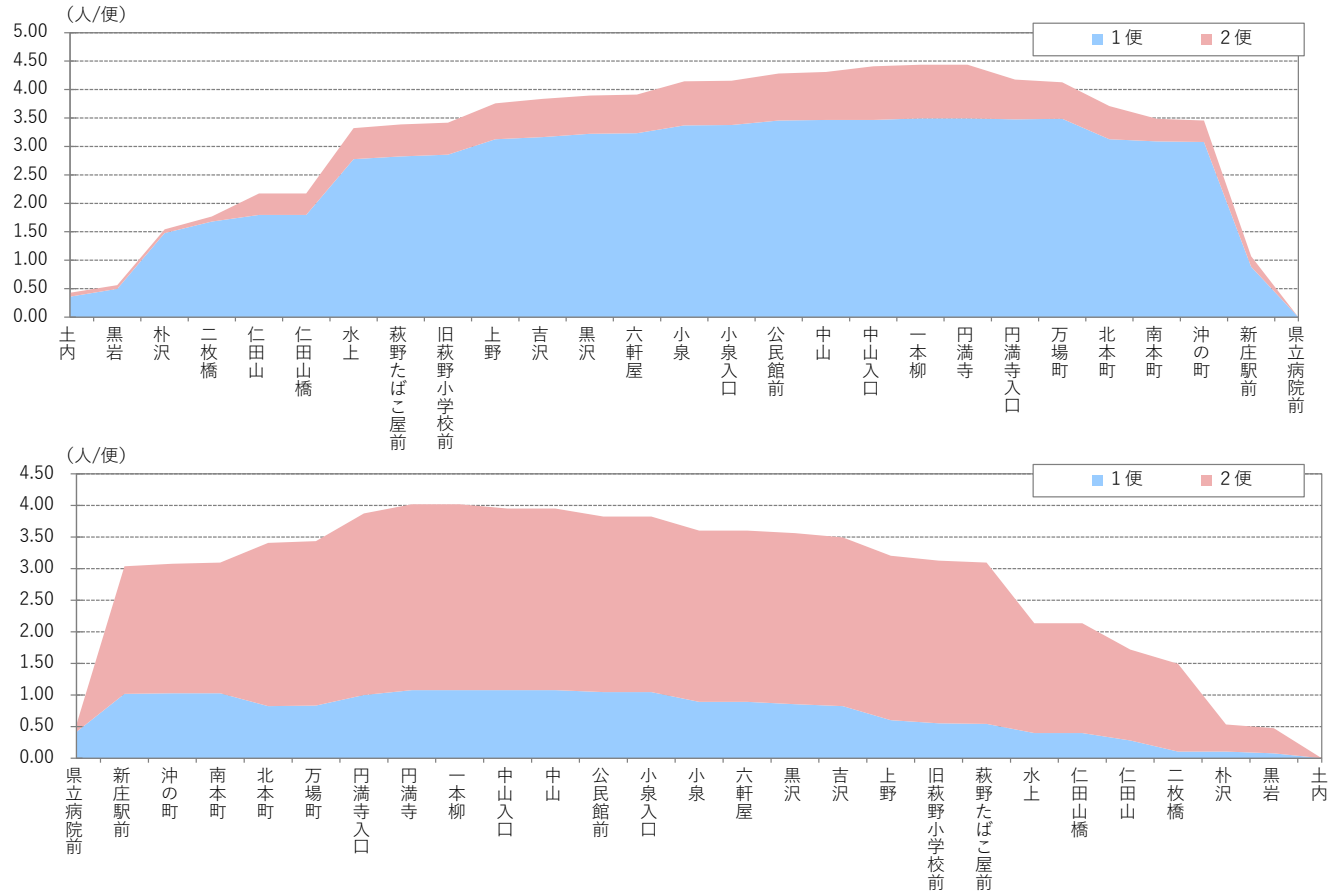
図表 便別の車内人員

市営バス土内線

全便

県立病院行き

土内行き



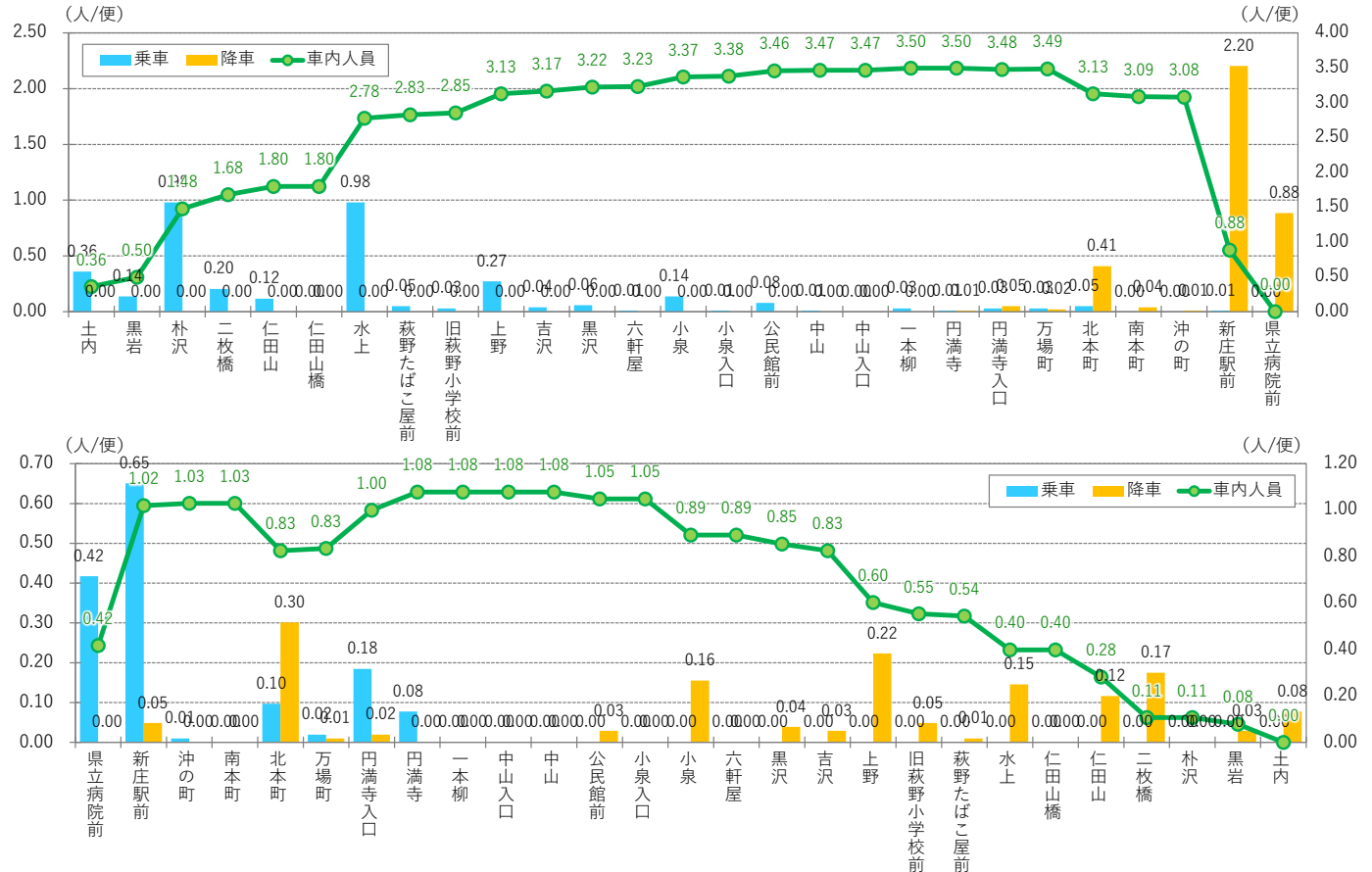
(2) 路線別の運行実績・利用実績

図表 便別のバス停ごと乗降客数

市営バス土内線

県立病院行き
1便 (土内7:40発)

土内行き
2便 (県立病院前13:00発)

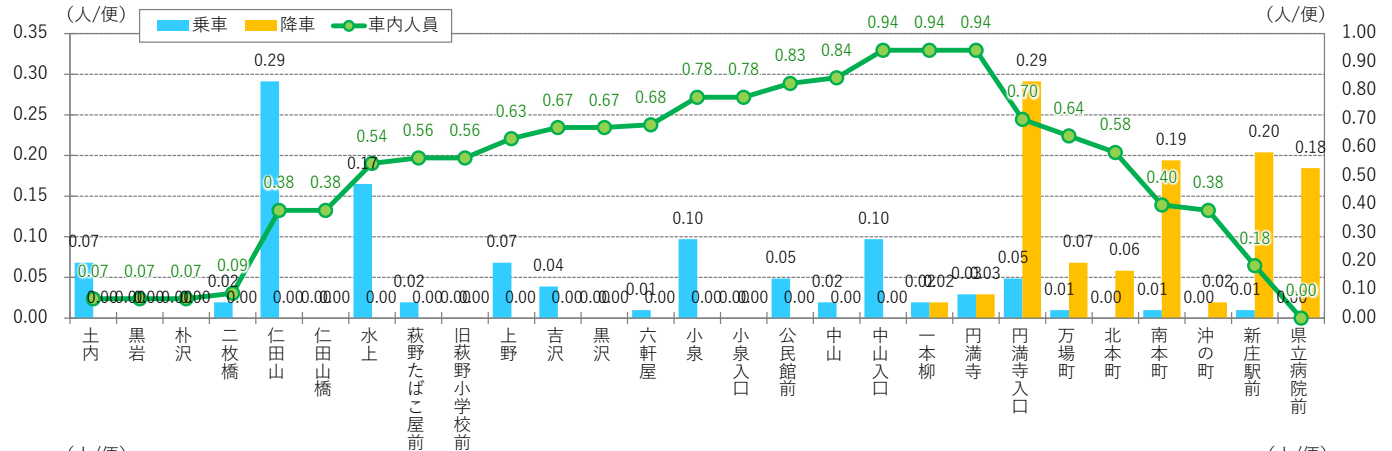


(2) 路線別の運行実績・利用実績

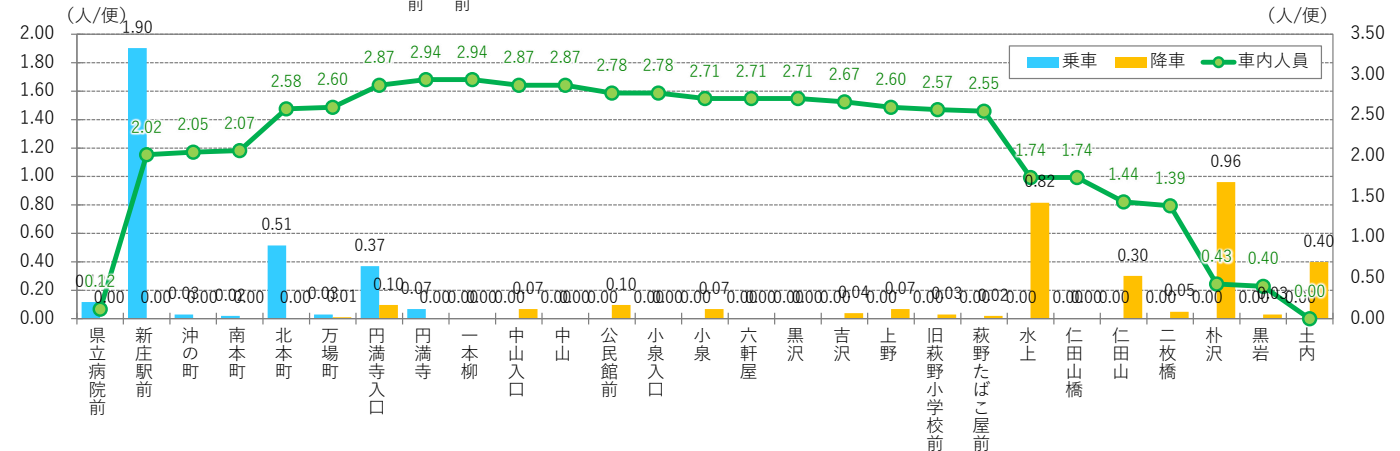
図表 便別のバス停ごと乗降客数

市営バス土内線

県立病院行き
3便 (土内13:50発)



土内行き
4便 (県立病院前15:40発)



(2) 路線別の運行実績・利用実績

舟形町 デマンド型乗合タクシー (町外便)

ご利用案内

町外便	町内便①	町内便②
松橋・上長沢方面 太折・大平地区 県立新庄病院 運行日：月～金曜日 (祝日、12/29～1/3 運休) 運賃：片道 500 円/人	松橋方面 ⇄ 上長沢方面 (太折・大平除く) 運行日：毎日 (日曜、祝日、12/29～1/3 減便) 運賃：片道 300 円/人 <small>※種がいき運賃があります。詳しくは裏面の Q&A をご覧ください。</small>	太折・大平地区 ⇄ 松橋・上長沢方面 運行日：月～土 (祝日、12/29～1/3 運休) 運賃：片道 300 円/人 <small>※種がいき運賃があります。詳しくは裏面の Q&A をご覧ください。</small>
ご自宅から県立新庄病院まで運行します。	ご自宅からバス停まで、または、バス停からバス停まで運行します。バス停間の途中下車もできます。	

- **予約制** となりますので、星川タクシーにご予約ください。
 - 予約は、**1週間前から前日 17時まで** お願いします。予約の変更やキャンセルも同様に前日 17時までご連絡ください。
- 予約先 (南星川タクシー) ☎32-2010

時刻表はこちら↓

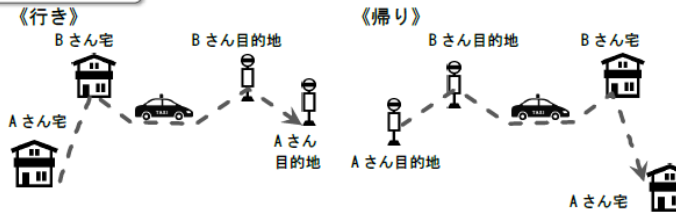
予約の流れ



乗合の予約をお願いします。(自宅住所) の○です。
 ○月○日の○時の便で、自宅から●●(バス停名)までお願いします。
 帰りは、○時の便で●●(バス停名)から自宅までお願いします。

○日○時の便で●●までの予約を受け付けました。
 行きは大体○時ころ、帰りは大体○時ころにお迎えに行きます。
 ほかのお客様の予約状況によってお迎えの時間は前後しますので、余裕をもってお待ちください。

乗降車の流れ



町外便 (松橋・上長沢方面⇄県立新庄病院) 時刻表

太折・大平地区	松橋・長沢方面	舟形駅	県立新庄病院
		7:45 発着	
		12/29～1/3 運休	
		11:50 発着	11時半ころ、病院を出発します

予約状況に応じて、右記の舟形駅の到着時間に合わせてお迎えに行きます

町内便① (松橋方面⇄上長沢方面) 時刻表

松橋方面から	舟形駅	長沢方面へ
	8:30 発着	
	▲11:00 発着	
	15:30 発着	
	▲18:15 発着	
	▲の便は、日・祝日、12/29～1/3 運休	
長沢方面から		松橋方面へ

予約状況に応じて、右記の舟形駅の到着時間に合わせてお迎えに行きます

町内便② (太折・大平地区⇄松橋・上長沢方面) 時刻表

太折・大平地区	舟形駅	松橋・長沢方面
	9:00 発着	
	月～土曜運行 祝日、12/29～1/3 運休	
	11:45 発着	

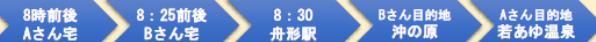
予約状況に応じて、右記の舟形駅の到着時間に合わせてお迎えに行きます

予約状況に応じて、左記の舟形駅の到着時間に合わせてお迎えに行きます

～時刻表の見方～

時刻表は、舟形駅の発着時刻を基準としています。時間に間に合うように、各方面からご予約の方をお迎えに行きます。※舟形駅は臨時の基準であり、乗り降りする方がいなければ立ち寄りません。
 例) 8:30の便に、Aさん(松橋から若あゆ温泉へ)とBさん(西畑から沖の原へ)から予約があった場合

遠方から迎えに行き、目的地は近いほうから立ち寄ります

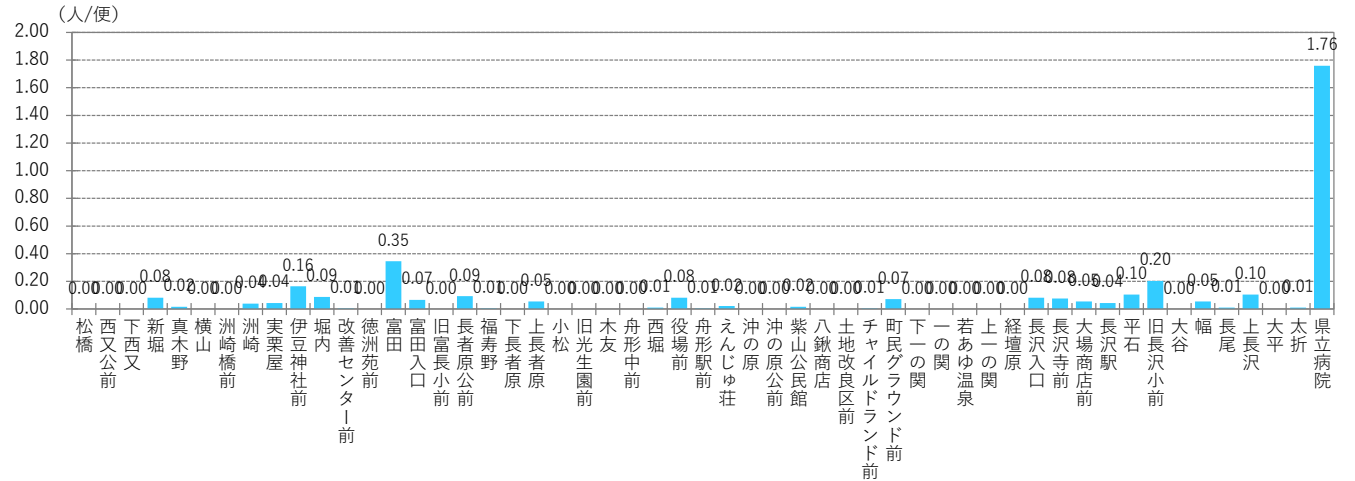


(2) 路線別の運行実績・利用実績

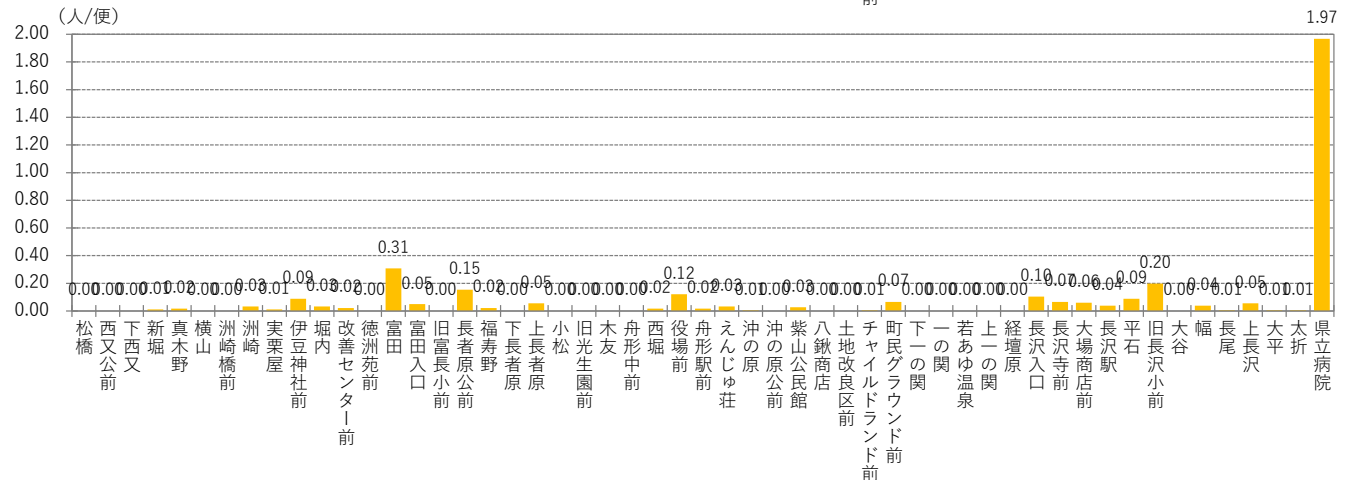
図表 便別の指定乗降場所ごと乗降客数

舟形町
デマンド型乗合タクシー
(町外便)

乗車人数



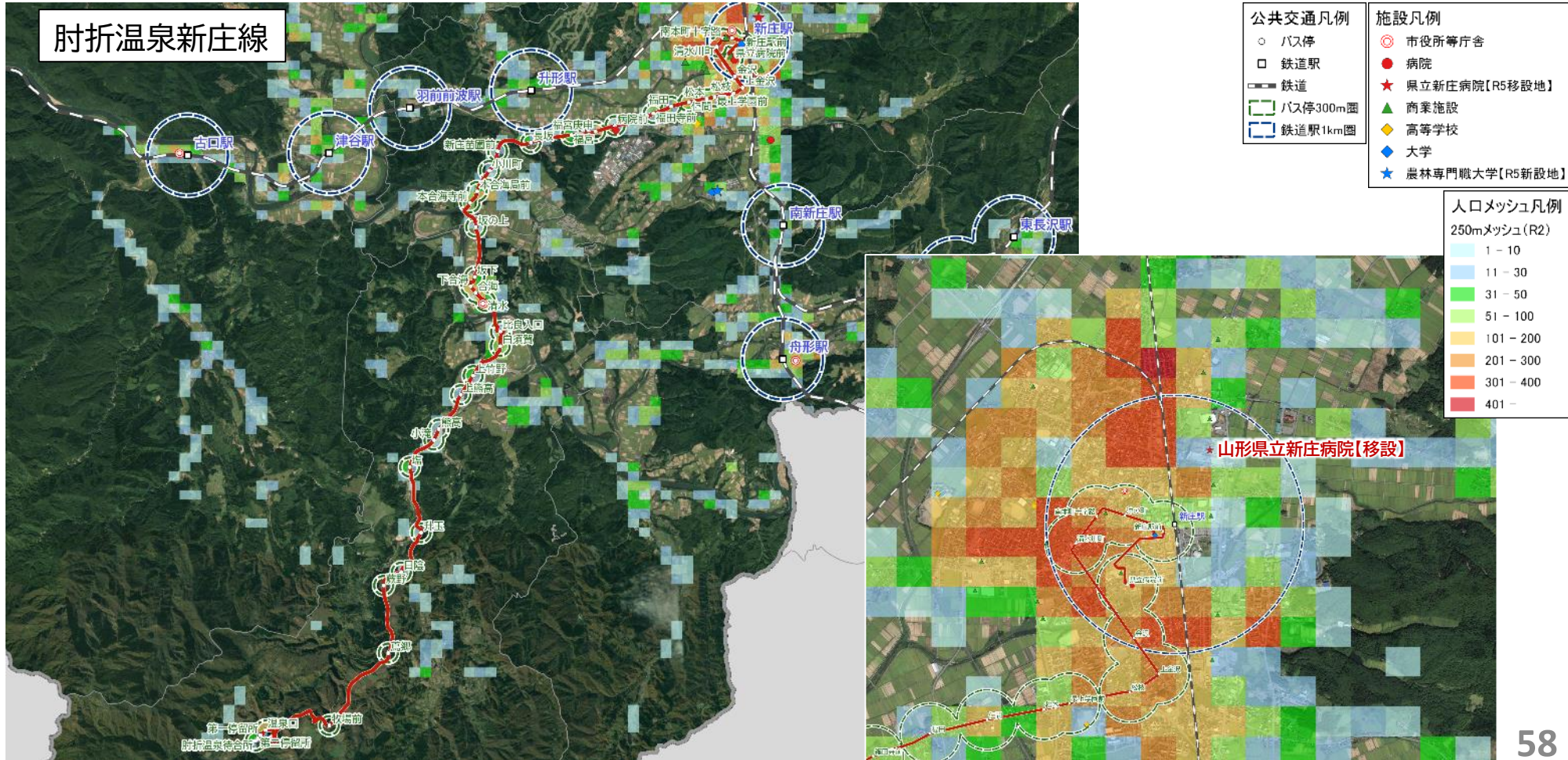
降車人数



資料:舟形町提供データ(R4.4~R4.8.15)

(2) 路線別の運行実績・利用実績

図表 路線図

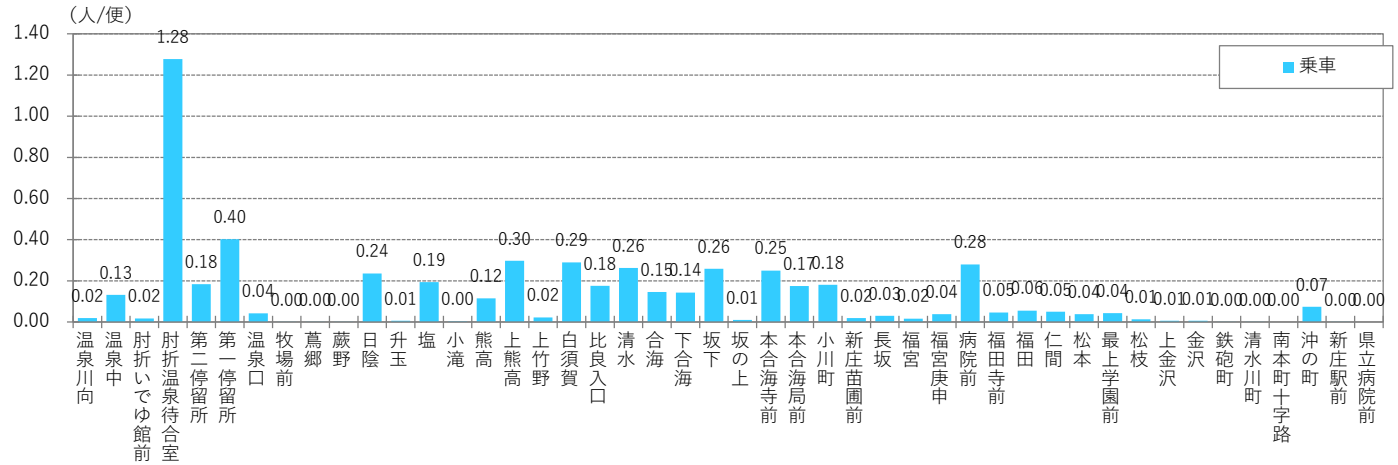


(2) 路線別の運行実績・利用実績

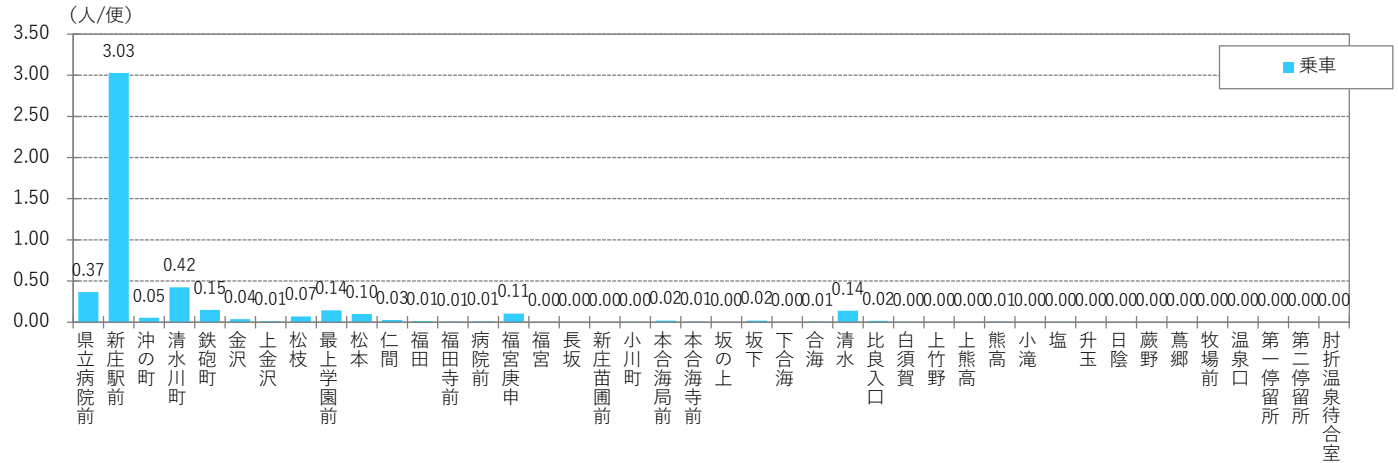
図表 便別のバス停ごとと乗客数

肘折温泉新庄線

新庄方面行き



肘折温泉方面行き

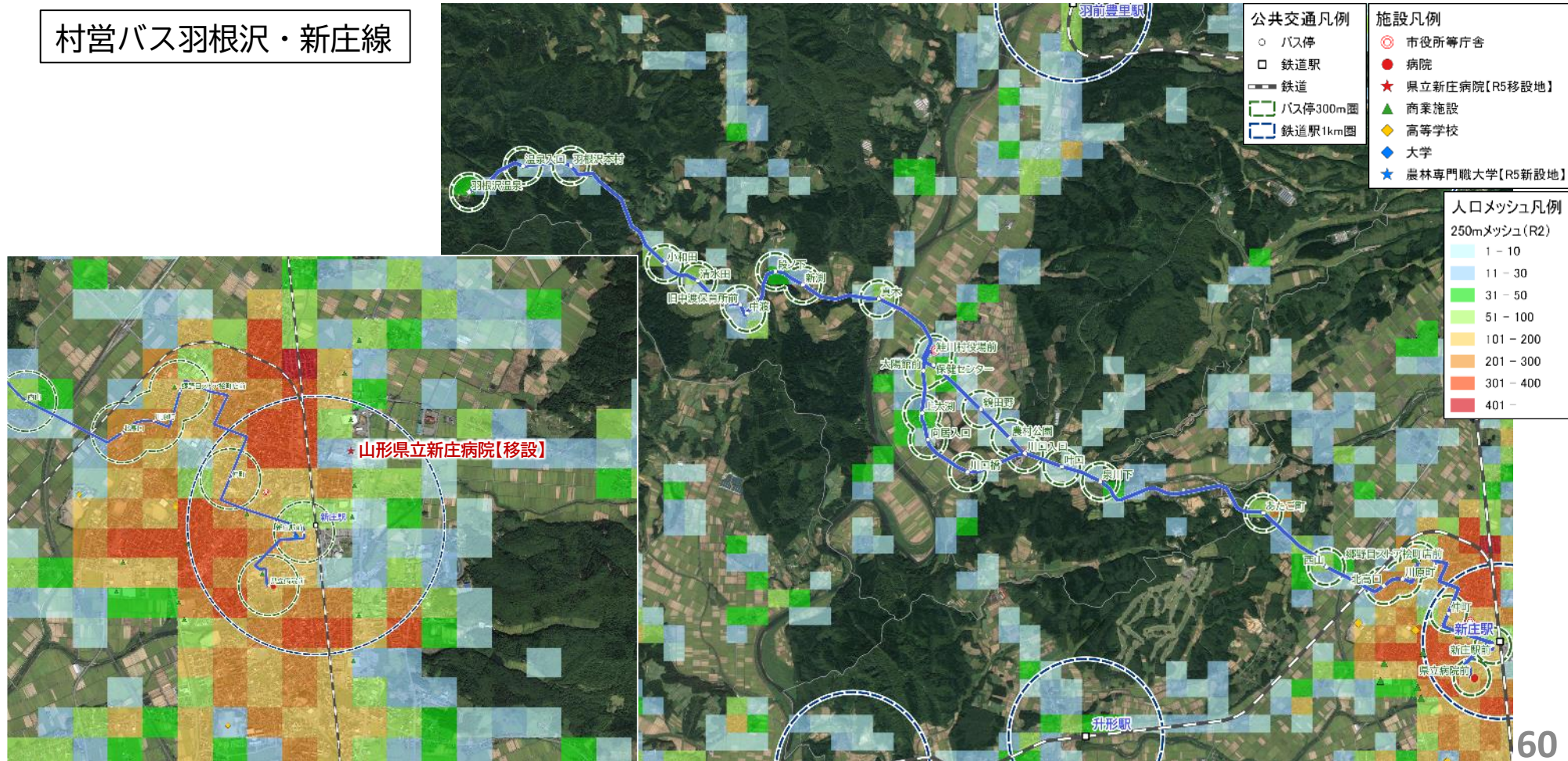


資料:大蔵村提供データ(R3.4~R4.3)

(2) 路線別の運行実績・利用実績

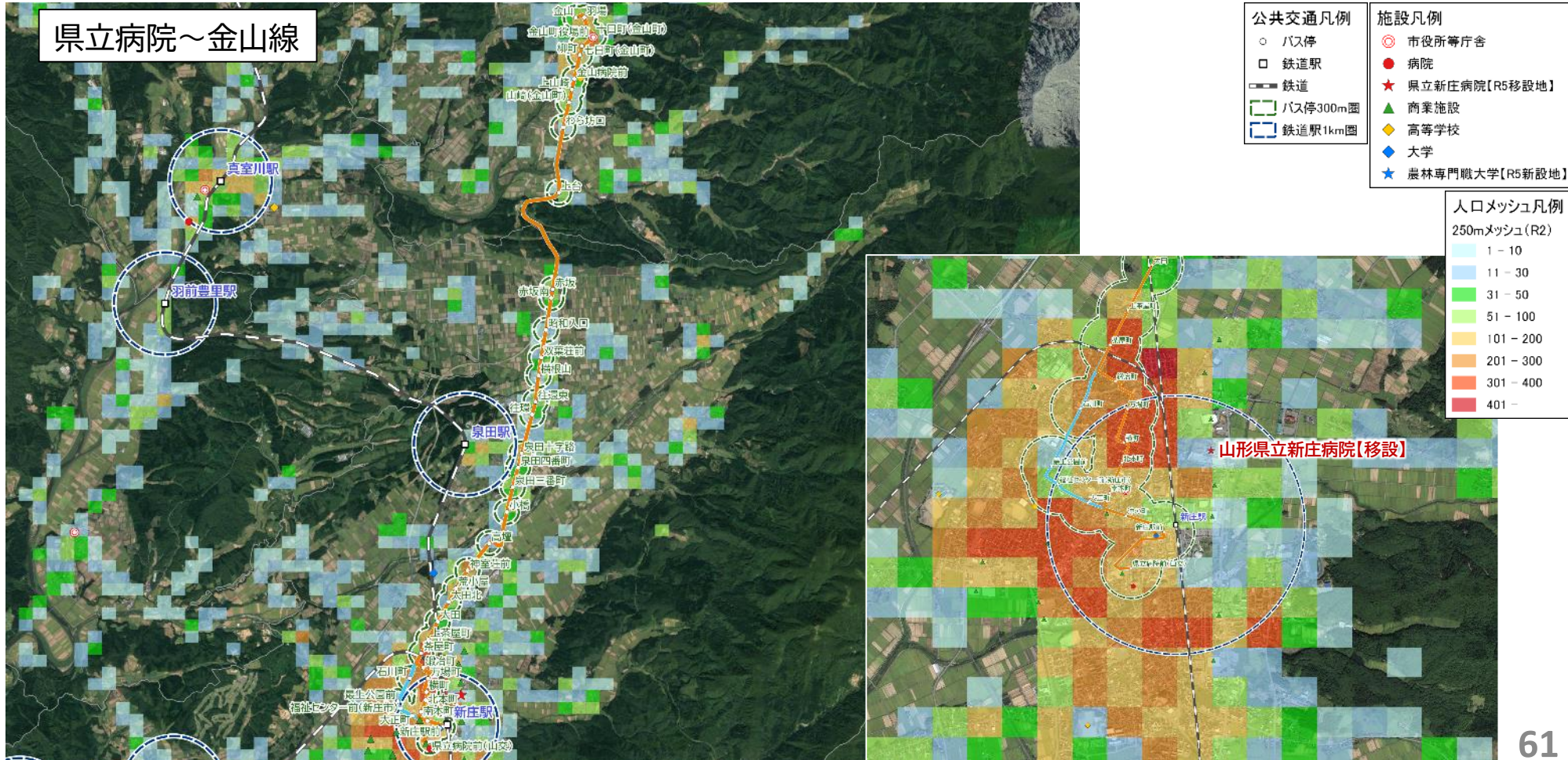
図表 路線図

村営バス羽根沢・新庄線



(2) 路線別の運行実績・利用実績

図表 路線図

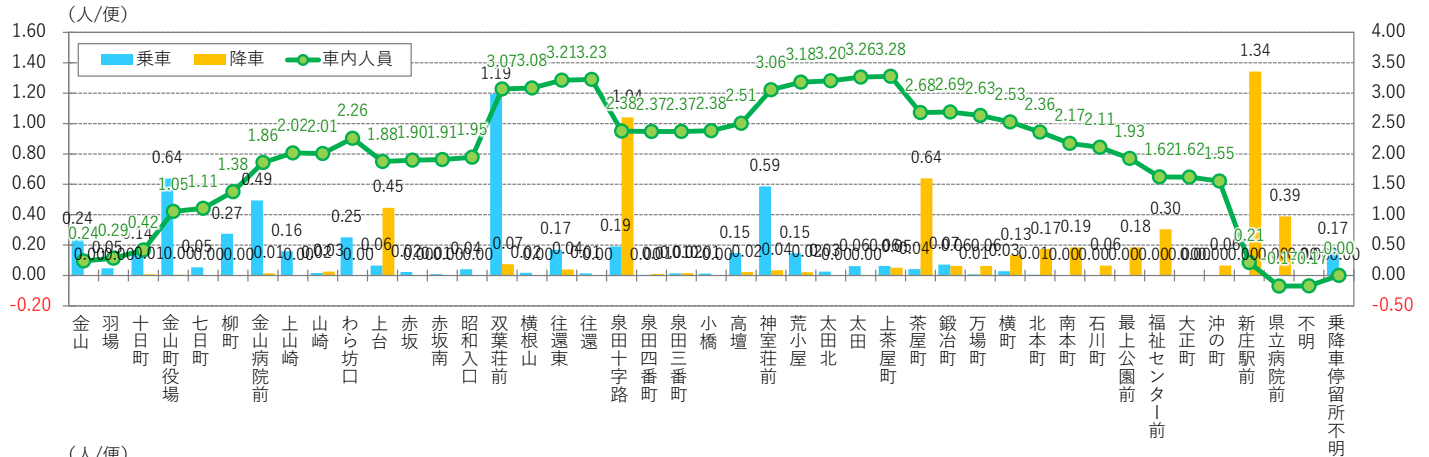


(2) 路線別の運行実績・利用実績

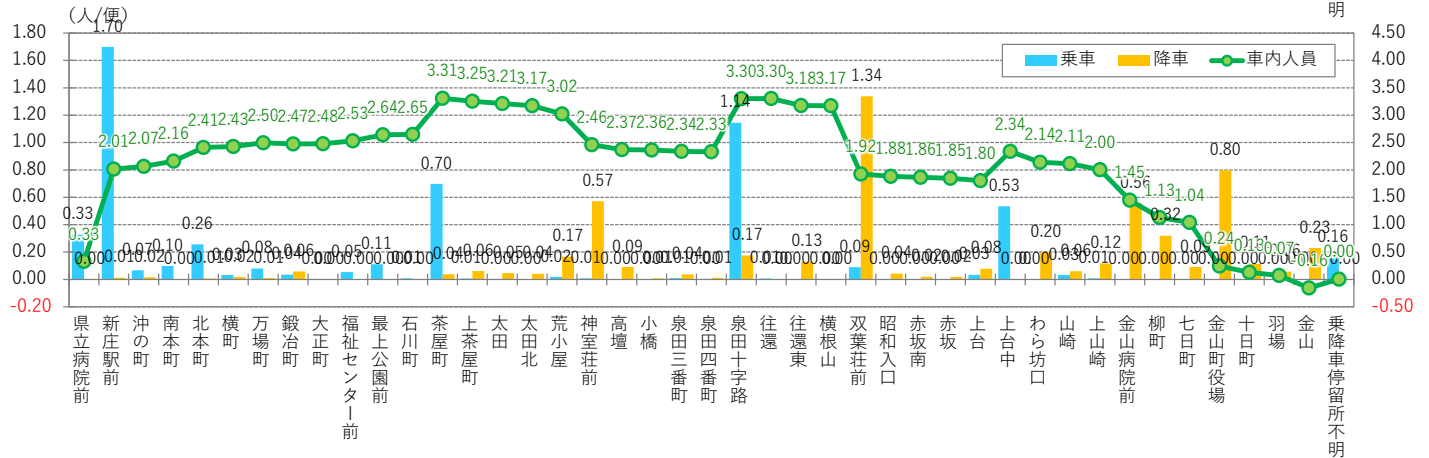
図表 便別のバス停ごと乗降客数

県立病院～金山線

県立病院行き



金山行き

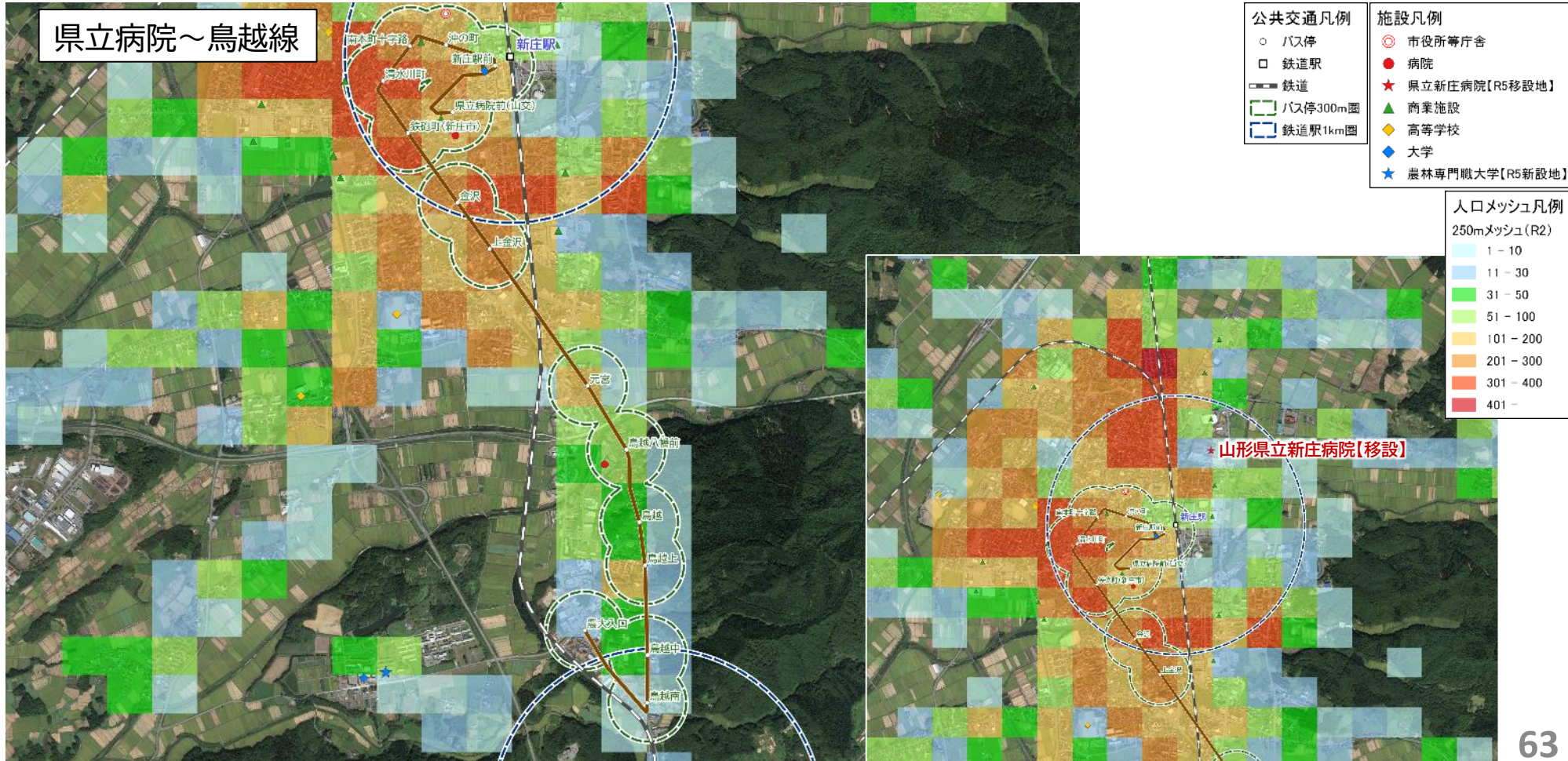


資料:山交バス提供データ(R4.5.14~R4.9) 62

※提供されたデータのままグラフを作成しているため、乗降者数が合わない場合がある。

(2) 路線別の運行実績・利用実績

図表 路線図

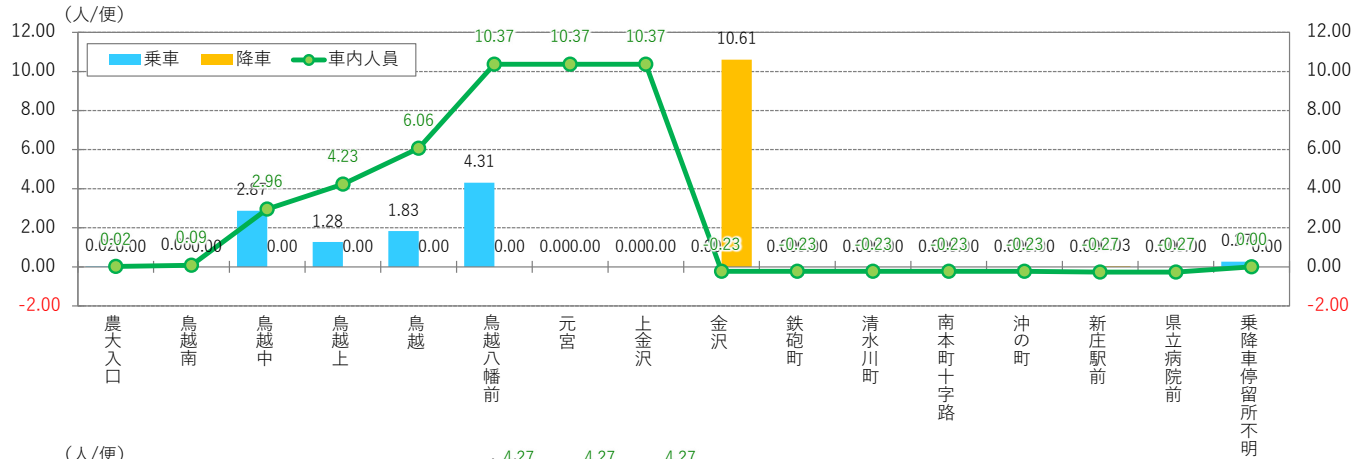


(2) 路線別の運行実績・利用実績

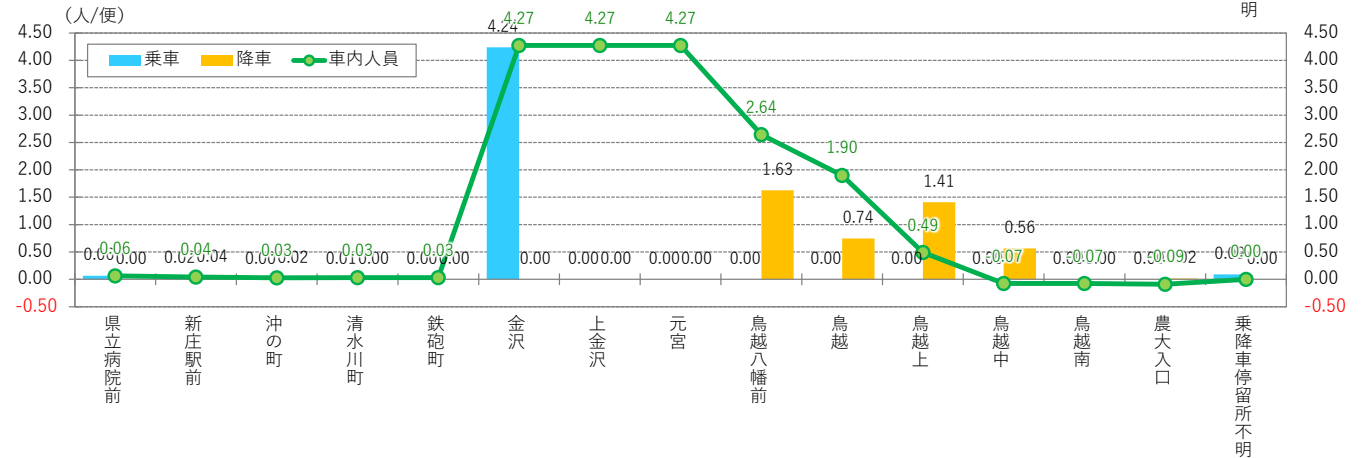
図表 便別のバス停ごと乗降客数

県立病院～鳥越線

県立病院行き



鳥越行き



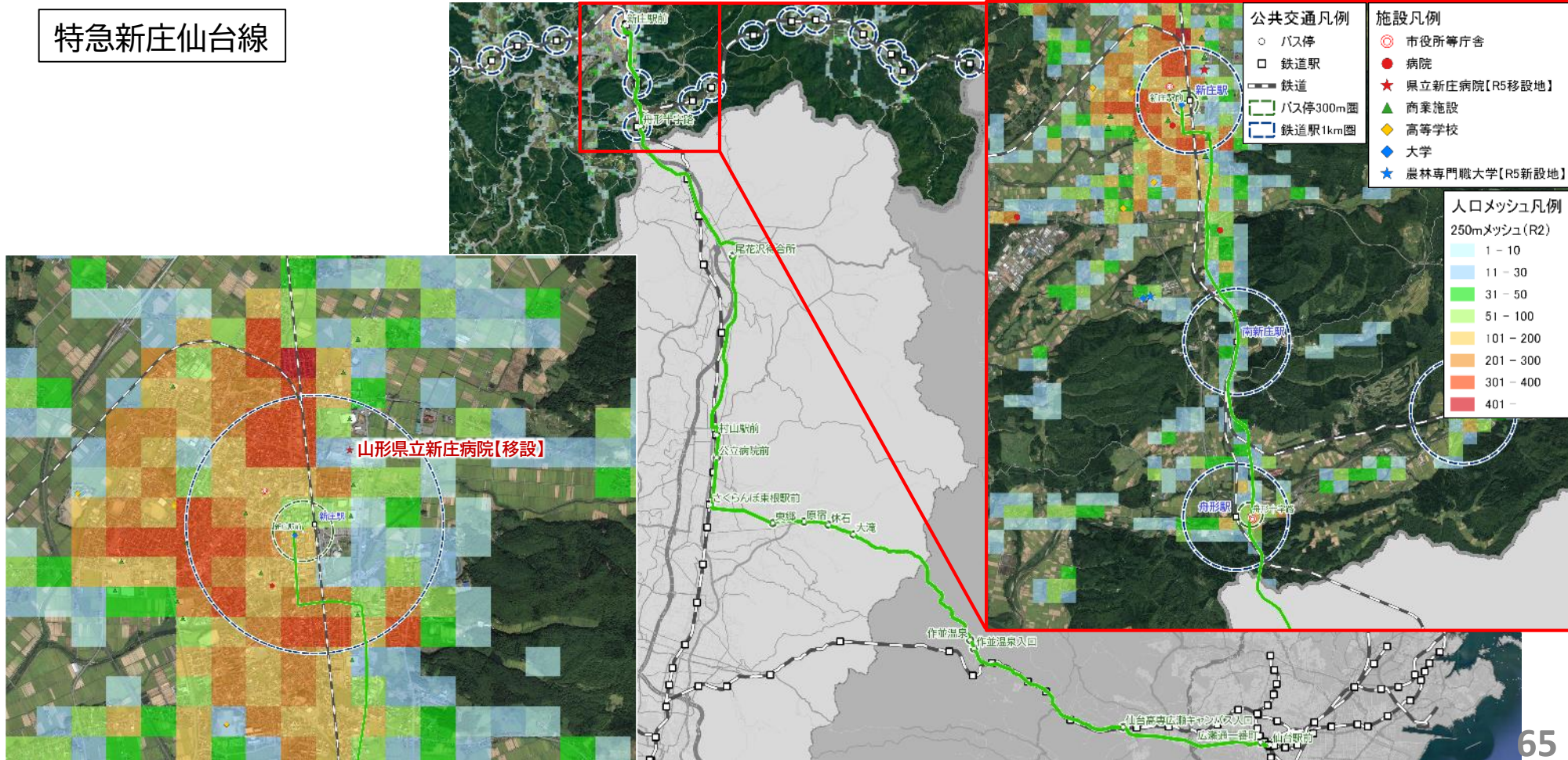
資料:山交バス提供データ(R4.5.14~R4.9) 64

※提供されたデータのままグラフを作成しているため、乗降者数が合わない場合がある。

(2) 路線別の運行実績・利用実績

図表 路線図

特急新庄仙台線

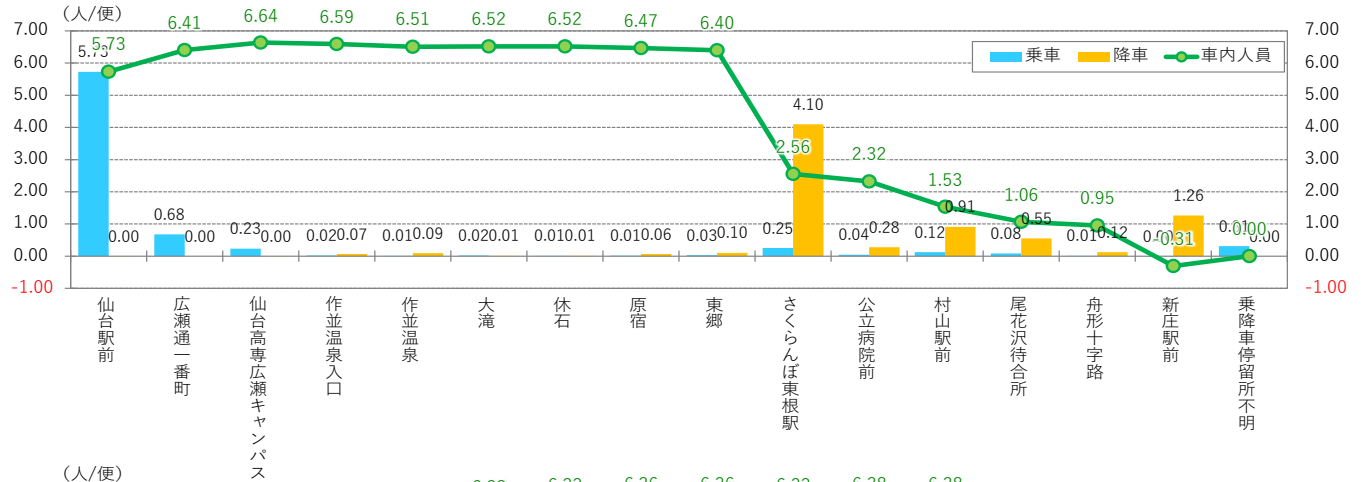


(2) 路線別の運行実績・利用実績

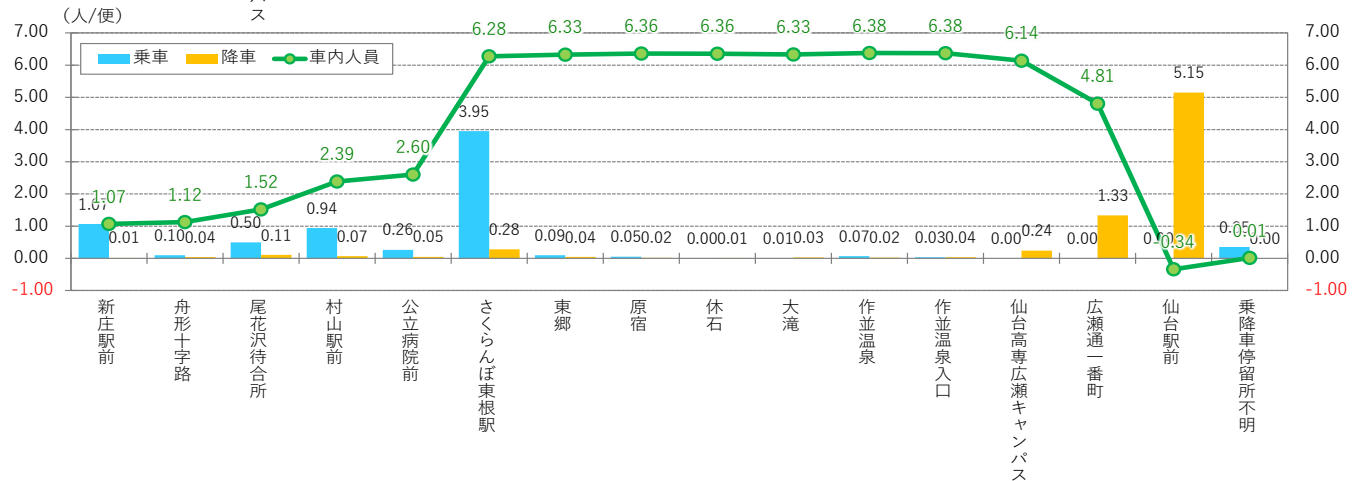
図表 便別のバス停ごと乗降客数

特急新庄仙台線

新庄方面行き



仙台方面行き



資料:山交バス提供データ(R4.5.14~R4.9) 66

※提供されたデータのままグラフを作成しているため、乗降者数が合わない場合がある。

(3) 交通結節点の状況

図表 新庄駅前のバス待ち環境



図表 新庄駅前バス停の利用状況

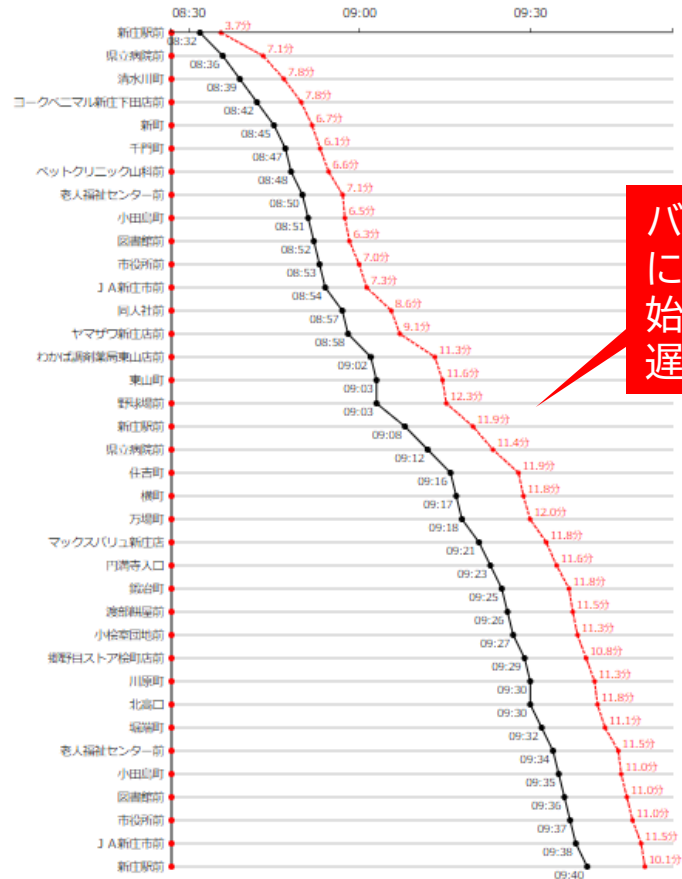
路線名	本数	乗降車数(人/日)			利用者の属性(乗車のみ)				
		乗車	降車	計	幼児	小中高	大人	高齢者	障害者
市営バスまちなか循環線(右回り)	4	444	291	735	1.1%	38.3%	32.2%	15.8%	12.6%
市営バスまちなか循環線(左回り)	4	158	294	452	0.0%	10.1%	46.2%	41.1%	2.5%
市営バス芦沢線(県立病院行き)	2	2	95	97	0.0%	0.0%	0.0%	100.0%	0.0%
市営バス芦沢線(芦沢行き)	2	85	1	86	0.0%	1.2%	37.6%	60.0%	1.2%
市営バス土内線(県立病院行き)	2	2	248	250	0.0%	0.0%	0.0%	100.0%	0.0%
市営バス土内線(土内行き)	2	263	5	268	0.0%	3.4%	6.5%	27.0%	63.1%

運営主体	路線名	方面	便数	始発点	ダイヤ	山形新幹線		奥羽本線(上り)		奥羽本線(下り)		陸羽東線		陸羽西線(代行バス)	
						鉄道⇒バス	バス⇒鉄道	鉄道⇒バス	バス⇒鉄道	鉄道⇒バス	バス⇒鉄道	鉄道⇒バス	バス⇒鉄道	鉄道⇒バス	バス⇒鉄道
新庄市	市営バスまちなか循環線	右回り	1便-1	始点	7:20	—	—	7:09	—	7:02	—	7:09	—	—	—
			1便-2	終点	7:56	7:46	9:16	7:31	8:23	7:55	8:44	7:17	8:27	7:43	8:12
			1便-3	終点	8:28	—	9:16	—	9:32	—	11:22	—	10:01	—	10:15
			2便-1	始点	10:00	9:55	—	9:52	—	8:44	—	8:27	—	8:53	—
			2便-2	始点	10:36	9:55	10:54	10:09	11:32	8:44	10:49	10:01	11:11	10:15	10:49
			2便-3	終点	11:08	—	11:17	—	11:40	—	11:22	—	13:00	—	11:15
			3便-1	始点	13:10	12:35	—	12:50	—	12:55	—	11:11	—	12:49	—
			3便-2	始点	13:46	13:31	15:17	12:50	14:19	13:36	15:39	13:00	14:10	13:00	14:14
			3便-3	終点	14:18	—	15:17	—	14:19	—	15:39	—	16:10	—	16:12
			4便-1	始点	15:50	15:30	—	14:42	—	12:55	—	14:10	—	14:50	—
	4便-2	始点	16:26	15:30	17:12	16:14	17:04	15:39	16:27	16:10	17:20	16:12	16:49		
	4便-3	終点	16:58	—	17:12	—	17:22	—	17:32	—	17:58	—	18:30		
	1便-1	始点	8:32	7:46	—	8:23	—	7:54	—	8:27	—	7:43	—		
	1便-2	始点	9:08	7:46	9:16	8:23	9:32	8:44	10:49	8:27	10:01	8:53	10:15		
	1便-3	終点	9:40	—	11:17	—	10:09	—	11:22	—	10:01	—	10:15		
	2便-1	始点	11:12	10:54	—	9:52	—	10:49	—	11:11	—	10:49	—		
	2便-2	始点	11:48	11:17	12:35	11:40	12:50	11:22	12:55	11:11	13:00	11:15	12:49		
	2便-3	終点	9:40	—	11:17	—	10:09	—	11:22	—	10:01	—	10:15		
	3便-1	始点	14:22	13:31	—	12:50	—	12:55	—	14:10	—	12:49	—		
	3便-2	始点	14:58	13:31	15:17	14:42	16:07	13:36	15:39	14:10	16:10	14:50	16:12		
3便-3	終点	12:20	—	13:18	—	14:19	—	13:36	—	13:00	—	13:00			
4便-1	始点	17:02	15:30	—	16:07	—	16:27	—	14:10	—	16:49	—			
4便-2	始点	17:38	17:12	17:41	17:36	18:00	17:32	18:25	17:20	17:58	16:49	18:18			
4便-3	終点	18:10	—	18:43	—	19:15	—	18:33	—	19:55	—	18:30			
市営バス芦沢線	県立病院行き	1便	9:26	9:16	9:55	8:23	9:32	8:44	10:49	8:27	10:01	8:53	10:15		
		3便	12:05	11:17	12:35	11:40	12:50	11:22	12:55	11:11	13:00	11:15	12:49		
		2便	11:03	10:54	11:17	10:09	11:32	10:49	11:22	10:01	11:11	10:49	11:15		
		4便	14:43	13:31	15:17	14:42	16:07	13:36	15:39	14:10	16:10	14:14	14:50		
	県立病院～金山線	1便	8:17	7:46	9:16	7:31	8:23	7:55	8:44	7:17	8:27	8:12	8:53		
		3便	14:27	13:31	15:17	14:19	14:42	13:36	15:39	14:10	16:10	14:14	14:50		
		2便	13:03	12:35	13:18	12:50	14:19	12:55	13:36	13:00	14:10	13:00	14:14		
		4便	15:43	15:30	17:12	14:42	16:07	15:39	16:27	14:10	16:10	14:50	16:12		
		大蔵村	新庄方面行き	1便	7:35	7:16	7:46	7:31	8:23	7:13	7:54	7:17	8:27	6:00	7:43
				2便	9:30	9:16	9:55	8:23	9:32	8:44	10:49	8:27	10:01	8:53	10:15
3便	10:45			9:55	10:54	10:09	11:32	8:44	10:49	10:01	11:11	10:15	10:49		
4便	12:55			12:35	13:18	12:50	14:19	12:55	12:55	11:11	13:00	12:49	13:00		
5便	14:55			13:31	15:17	14:42	16:07	13:36	15:39	14:10	16:10	14:50	16:12		
6便	16:20			15:30	17:12	16:14	17:04	15:39	16:27	16:10	17:20	16:12	16:49		
折折方面行き	1便		7:20	7:16	7:46	7:09	7:31	7:13	7:54	7:17	8:27	6:00	7:43		
	2便		8:35	7:46	9:16	8:23	9:32	7:55	8:44	8:27	10:01	8:12	8:53		
	3便		10:15	9:55	10:54	10:09	11:32	8:44	10:49	10:01	11:11	10:15	10:15		
	4便		11:25	11:17	12:35	10:09	11:32	11:22	12:55	11:11	13:00	11:15	12:49		
鮎川村	村営バス羽根沢・新庄線	県立病院行き	1便	7:33	7:16	7:46	7:31	8:23	7:13	7:54	7:17	8:27	6:00	7:43	
			2便	9:37	9:16	9:55	9:32	9:52	8:44	10:49	8:27	10:01	8:53	10:15	
			3便	12:57	12:35	13:18	12:50	14:19	12:55	13:36	11:11	13:00	12:49	13:00	
			4便	14:57	13:31	15:17	14:42	16:07	13:36	15:39	14:10	16:10	14:50	16:12	

運営主体	路線名	方面	便数	始発点	ダイヤ	山形新幹線		奥羽本線(上り)		奥羽本線(下り)		陸羽東線		陸羽西線(代行バス)	
						鉄道⇒バス	バス⇒鉄道	鉄道⇒バス	バス⇒鉄道	鉄道⇒バス	バス⇒鉄道	鉄道⇒バス	バス⇒鉄道	鉄道⇒バス	バス⇒鉄道
鮎川村	村営バス羽根沢・新庄線	羽根沢温泉行き	1便	始点	8:08	7:46	9:16	7:31	8:23	7:55	8:44	7:17	8:27	7:43	8:12
			2便	始点	10:13	9:55	10:54	10:09	11:32	8:44	10:49	10:01	11:11	10:15	10:15
			3便	始点	13:29	13:18	13:31	12:50	14:19	12:55	13:36	13:00	14:10	13:00	14:14
			4便	始点	16:04	15:30	17:12	14:42	16:07	15:39	16:27	14:10	16:10	14:50	16:12
			5便	始点	18:04	17:41	18:43	18:00	19:04	17:32	18:25	17:58	19:08	16:49	18:18
			1便	公園経由	7:30	7:16	7:46	7:09	7:31	7:13	7:54	7:17	8:27	6:00	7:43
			2便	公園経由	7:58	7:46	9:16	7:31	8:23	7:55	8:44	7:17	8:27	7:43	8:12
			3便	始点	8:33	7:46	9:16	8:23	9:32	7:55	8:44	8:27	10:01	8:12	8:53
			4便	始点	9:03	7:46	9:16	8:23	9:32	8:44	10:49	8:27	10:01	8:53	10:15
			5便	始点	10:33	9:55	10:54	10:09	11:32	8:44	10:49	10:01	11:11	10:15	10:49
	6便	始点	12:33	11:17	12:35	11:40	12:50	11:22	12:55	11:11	13:00	11:15	12:49		
	7便	始点	14:43	13:31	15:17	14:42	16:07	13:36	15:39	14:10	16:10	14:14	14:50		
	8便	始点	15:43	15:30	17:12	14:42	16:07	15:39	16:27	14:10	16:10	14:50	16:12		
	9便	始点	16:43	15:30	17:12	16:14	17:04	16:36	17:18	16:10	17:20	16:12	16:49		
	10便	始点	17:43	17:41	18:43	17:56	18:00	17:32	18:25	17:20	17:58	16:49	18:18		
	11便	始点	18:50	18:43	19:29	18:00	19:04	18:33	19:33	17:58	19:08	18:30	19:26		
	1便	7:10	5:40	7:16	7:09	7:31	7:02	7:13	7:08	7:17	7:17	6:00	7:43		
	2便	7:40	7:16	7:46	7:31	8:23	7:13	7:54	7:17	8:27	6:00	7:43			
	3便	9:10	7:46	9:16	8:23	9:32	8:44	10:49	8:27	10:01	8:53	10:15			
	4便	11:10	10:54	11:17	10:09	11:32	10:49	11:22	10:01	11:11	10:49	11:15			
5便	13:20	13:18	13:31	12:50	14:19	12:55	13:36	13:00	14:10	13:00	14:14				
6便	14:20	13:31	15:17	14:19	14:42	13:36	15:39	14:10	16:10	14:14	14:50				
7便	15:20	15:17	15:30	14:42	16:07	13:36	15:39	14:10	16:10	14:50	16:12				
8便	16:20	15:30	17:12	16:14	17:04	15:39	16:27	16:10	17:20	16:12	16:49				
9便	17:20	17:12	17:41	17:04	17:22	17:18	17:32	17:20	17:20	16:49	18:18				
10便	18:20	17:41	18:43	18:00	19:04	17:32	18:25	17:58	19:08	18:18	18:30				
11便	公園経由	19:20	18:43	19:29	19:15	20:10	18:33	19:33	19:08	19:55	18:30	19:26			
山交バス(株)	県立病院～鳥越線	鳥越行き	1便	7:44	7:16	7:46	7:31	8:23	7:13	7:54	7:17	8:27	7:43	8:12	
			1便	14:15	13:31	15:17	12:50	14:19	13:36	15:39	14:10	16:10	14:14	14:50	
	仙台行き	1便	始点	5:15	—	—	—	—	—	—	—	—	—	—	
		2便	始点	5:30	—	—	—	—	—	—	—	—	—	—	
		3便	始点	5:45	—	—	—	—	—	—	—	—	—	—	
		4便	始点	6:00	—	—	—	—	—	—	—	—	—	—	
		5便	始点	7:00	—	—	—	—	—	—	—	—	—	—	
		6便	始点	8:00	7:46	—	7:09	—	7:54	—	7:09	—	7:43	—	
		7便	始点	10:00	9:55	—	9:52	—	8:44	—	8:27	—	8:53	—	
		8便	始点	13:00	12:35	—	12:50	—	12:55	—	11:11	—	12:49	—	
特急新庄(東根・作並)仙台線(特急48ライナー)	新庄行き	1便	始点	15:00	13:31	—	14:42	—	12:55	—	14:10	—	14:50	—	
		2便	始点	16:50	15:30	—	16:07	—	16:27	—	14:10	—	16:49	—	
		1便	始点	11:35	—	13:18	—	11:40	—	13:36	—	13:00	—	13:00	
		2便	終点	13:25	—	15:17	—	14:19	—	13:36	—	16:10	—	14:14	
	3便	終点	15:25	—	17:12	—	16:14								

(4) ダイヤと運行時刻の乖離状況

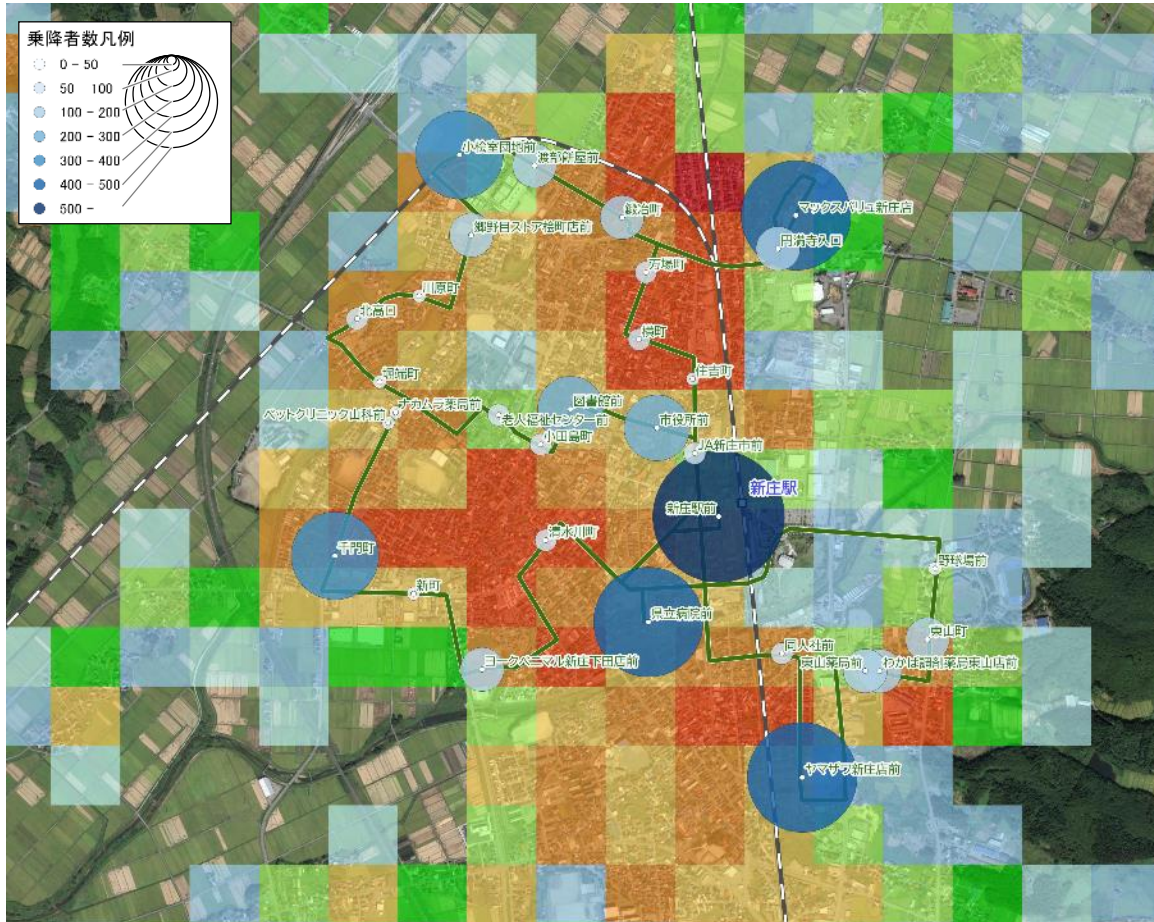
図表 ダイヤと運行時刻の乖離状況（市営バスまちなか循環線）



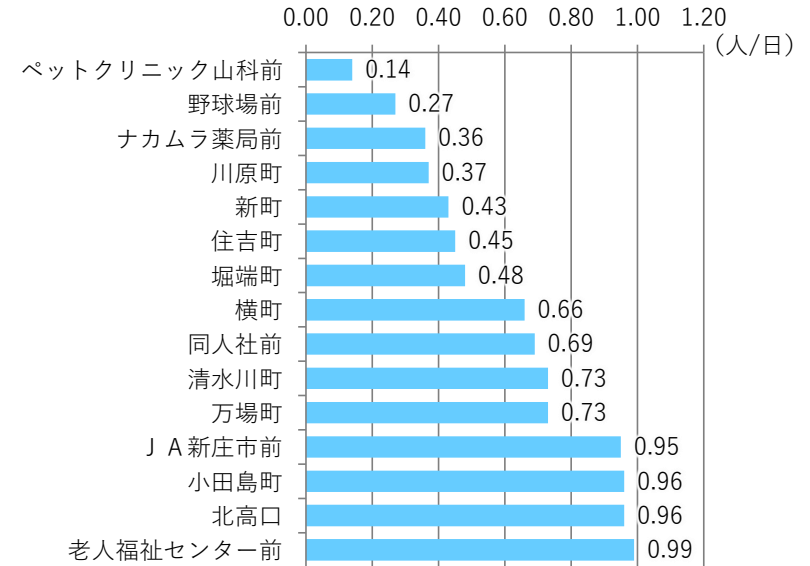
バスロケのGPSデータ（R4年1月某日）によるダイヤとの乖離状況を見ると、始発の新庄駅前から遅れが発生しており、遅れ時間が徐々に増加している

(5) バス停の利用状況

図表 バス停別の乗降者数



図表 バス停別の乗降者数（ワースト）



乗降者数が少ない順
※1人/日以下は非表示

資料:新庄市バスロケーションシステム抽出データ(R4.4~R4.8)

(6) バス待ち環境

図表 バス待ち環境

ヤマザワ新庄店前



郷野目ストア桧町店前



3. 上位計画・関連計画の整理

(1) 山形県地域公共交通計画

計画期間：令和3年度（2021年度）から令和7年度（2025年度）までの5年間

図表 基本的な方針

(1) データの集約・共有（サービス間の連携とニーズの把握・対応の基盤）

大課題①への対応として、また、大課題②・③の対応のためにも、様々な移動サービスの実態、その前提となるニーズについてのデータが一元的に集約され、関係者に広く共有されることが必要となる。

データの集約・共有により、関係者が相互にそのサービス内容を認識し、より効果的な連携を図ることや、様々なニーズの組み合わせや既存サービスとのニッチを把握することで、新たな移動手段の提供に繋げることが可能となる。

(2) 移動のシームレス化（移動の円滑化）（検索、決済、乗継等、サービス毎のバリアを減らす）

大課題②への対応として、交通機関自体のバリアフリー化とともに、複数の移動サービスを乗り継ぐ際の検索、予約、決済を含む様々なバリアを減らし、単体の交通機関としても、複数の交通機関を利用したひとつの移動全体としても、そのシームレス化を達成する必要がある。

移動全体のシームレス化により、高齢者や障がい者等の交通弱者であっても、広域の移動にもドアツードアでの移動を確保することが可能になる。また、複数のサービスがシームレスに連携することで、それぞれのサービスがその適した範囲に専念しつつ、相互に連携し、利用者から見て一体的なサービス提供を行い、単独のサービスで無理に広域かつドアツードアを実施する必要がなくなる。

(3) 移動の軸となる公共交通事業（鉄道・バス・タクシー）の維持・強化

大課題③への対応として、公共交通事業者の経営を強化するために、国、県、市町村による公的な支援を効果的に行っていくとともに、公共交通事業者による移動サービスとその他の移動サービスとが重複する場合、その適性に応じた適切な役割分担を図っていく必要がある。

移動の軸となる公共交通事業の強化により、移動サービスのプロフェッショナルである公共交通事業者がカバーできる範囲を維持・拡大し、利用者にとって安全・安心で利便性の高い移動サービスの確保を図るとともに、プロフェッショナルではない自治体等による移動サービスの実施負担を軽減することが可能となる。

図表 基本方針実現のための施策・事業（代表例）

【大目標】「移動」全体の利便性向上

目標1 県民・来訪者の「移動」の促進

(1) データの集約・共有

目標(1)-1 利用者への幅広く・わかりやすく・一元的な情報提供

目標(1)-2 サービス改善のための幅広いデータの収集・共有

(2) 移動のシームレス化（移動の円滑化）

目標(2)-1 複数のサービスを乗り継ぐ際の利便性向上

目標(2)-2 移動サービスを利用する際の手間やバリアの軽減

(3) 移動の軸となる公共交通事業（鉄道・バス・タクシー）の維持・強化

目標(3)-1 広域移動を支える鉄道・幹線バスのサービス維持・強化

目標(3)-2 地域内移動を支えるバス・タクシーのサービス維持・強化

＜基本方針実現のための施策・事業（代表例）＞

山形県地域公共交通計画の着実な運用

①山形県地域公共交通情報共有基盤（やまがた公共交通オープンデータプラットフォーム）※の構築

※公共交通の関連情報の提供を関係者に義務付け、一括して掲載し、誰もが自由にアクセスできるHP

県内全ての交通機関のGoogle等での検索可能化

国・県・市町村が連携した交通事業者や沿線施設情報等のデータベース化

②交通系ICカードの導入

県内民間路線バスへの交通系ICカードの一斉導入

市町村営交通における交通系ICカード導入促進

③乗継拠点の整備・バリアフリー化の促進

④県内公共交通網の抜本的見直し

広域バス路線の見直し・国庫補助対象路線の拡大

広域見直しに沿った地域内交通ネットワークの見直し

鉄道とバス等の二次交通の乗継ダイヤの円滑化

タクシーの活用促進（市町村総合交付金見直し）

(2) 新庄市地域公共交通網形成計画

計画期間：平成30年度（2018年度）から平成34年度（2022年度）までの5年間

図表 将来像と基本目標

目指すべき将来像

暮らし ひろがる 公共交通

公共交通網の整備、情報発信、外出機会の創出を図ることで、住民や市外から訪れた方の移動手段や行先の選択肢が広がり、本市での生活や滞在を含めた暮らしが多様で豊かになることを目指します。

将来像を達成するための基本目標

基本目標1：『住民ニーズにあった公共交通体系の構築』

利用者目線での「利用しやすい公共交通体系」の整備を行います。

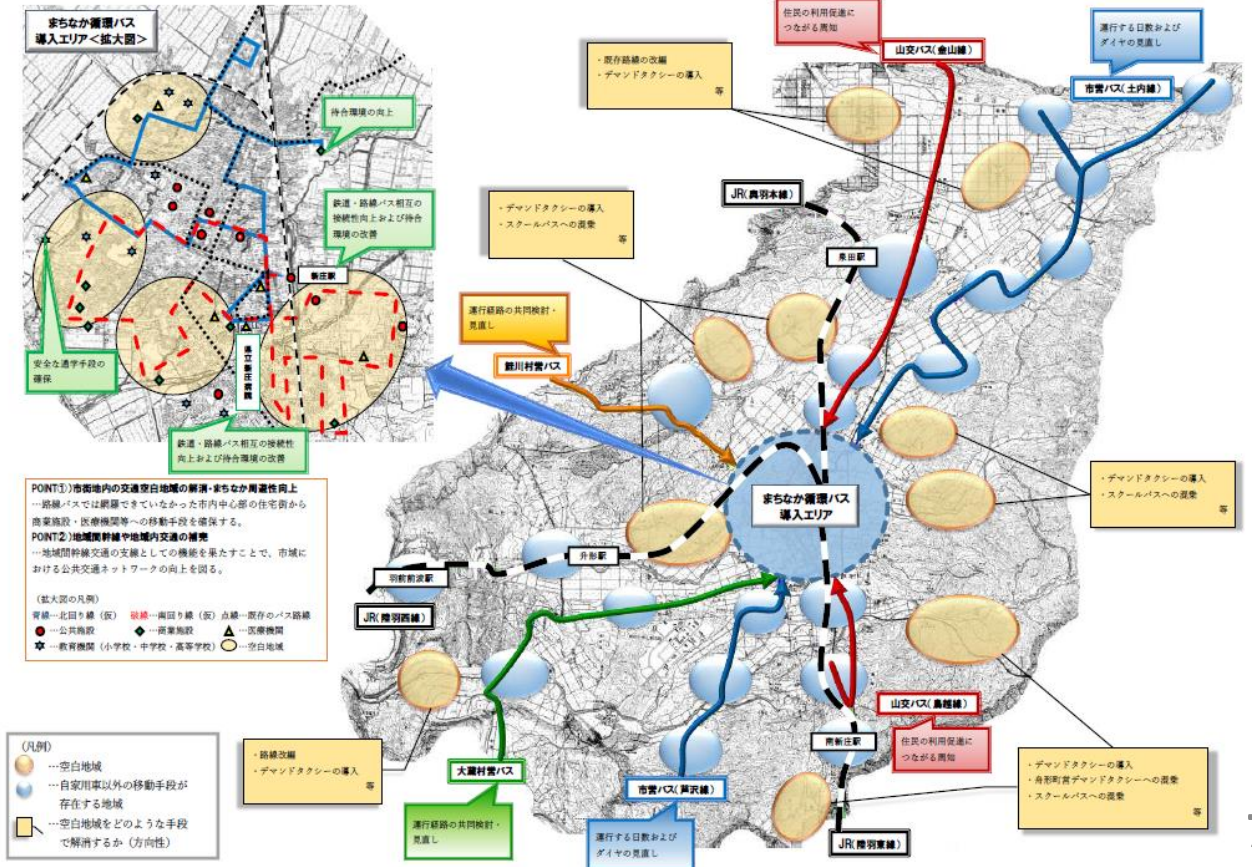
基本目標2：『外出機会を創出する付加価値の提供及び公共交通を利用する意識醸成』

利用者目線で「公共交通を利用してみたいくなる」仕組みを構築します。

基本目標3：将来にわたり運行できる公共交通体系の基盤づくり

地域とともに「公共交通網を維持していく」ための仕組みを構築します。

図表 将来ネットワーク図



4. 地域公共交通を取り巻く課題と方向性

(1) 路線等見直しの方向性

課題

1) 持続可能な地域公共交通ネットワークの構築

- まちづくりに対応しつつ住民の日常生活を支える地域公共交通ネットワークが
- 広域移動需要（特に通学）に対応したJRとバスの乗継環境の維持・改善が必要
- まちなか循環線の朝夕の通学ニーズに対応した運行改善が必要
- 舟形町のデマンドの町外便に関して、通院以外の買い物や通学などでは鉄道の乗継利便性向上が必要

2) 公共交通の利便性向上

- コンパクトで分かりやすい運行内容の改善が必要
- 豪雪地である地域特性を考慮した利用環境の整備が必要

3) 公共交通の生産性向上

- 利用実態・ニーズを踏まえたバス停の改善・見直しが必要
- バス停の維持管理コストの低減が必要

課題解決の方向性

方向性①

県立新庄病院の移転、東北農林専門職大学（仮称）、県立高校再編などの新たな移動需要への対応（ルート・ダイヤ等の見直し等）

方向性②

通学等の広域的な移動需要への対応（JRや他の路線との乗り継ぎ利便性の向上・確保等）

方向性③

移動需要の多い新庄市内のまちなかのサービス水準向上（リソースの再配分等）

方向性④

積雪期に慢性的な遅延が発生する豪雪地帯における利用環境の改善（ダイヤ調整・バスロケ活用等）

方向性⑤

需要に見合ったバス停の改善・見直し

具体的な改善策のイメージ

- ① 「県立新庄病院」への通院需要に対応したルート・ダイヤを設定する
- ② 「東北農林専門職大学（仮称）」への通学需要に対応したルート・ダイヤを設定する

- ③ 高校生の通学需要に対応したJR等との乗継ダイヤを設定する

- ④ コンパクトで分かりやすいルートに見直し

- ⑤ 施設前のバス停に関して施設管理者と調整しつつ、施設敷地内へ乗り入れる※「新庄駅前」バス停については東口の利活用を検討する

- ⑥ オープンデータを活用した情報発信の強化（バスロケーションシステムの導入、病院や駅等の主要施設におけるデジタルサイネージの設置など）

- ⑦ 利用が見込まれる地区にバス停を新設する

- ⑧ バス停の維持管理の効率化を図るため、利用が少ないバス停を廃止する

(2) 改善策の検討

改善策

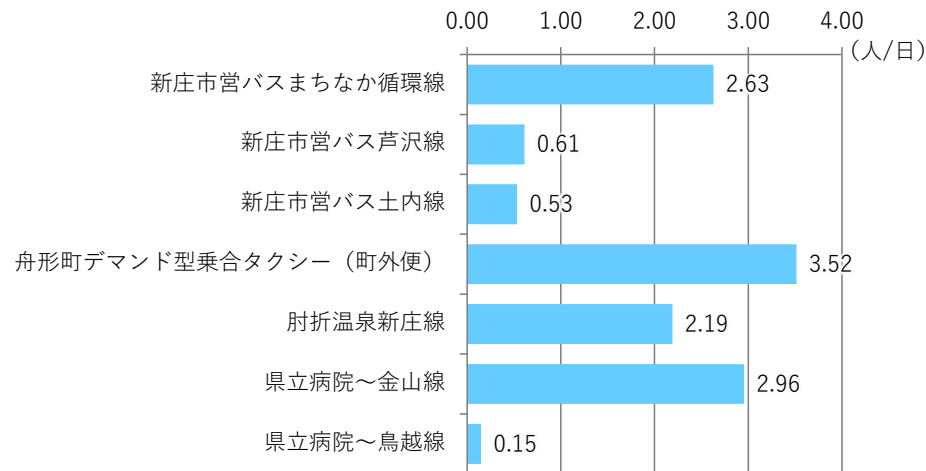
① 「県立新庄病院」への通院需要に対応したルート・ダイヤを設定する

顕在需要

潜在需要

- 現行では、舟形町デマンド型乗合タクシー及び特急新庄仙台線を除く全ての対象路線が県立新庄病院へ乗り入れしており、路線によって県立新庄病院前での利用状況に差がみられる

図表 路線別の県立新庄病院前の利用状況



資料:新庄市バスロケーションシステム抽出データ(R4.4~R4.8)、
舟形町提供データ(R4.4~R4.8.15)、大蔵村提供データ(R3.4~R4.3)
山交バス提供データ(R4.5.14~R4.9)

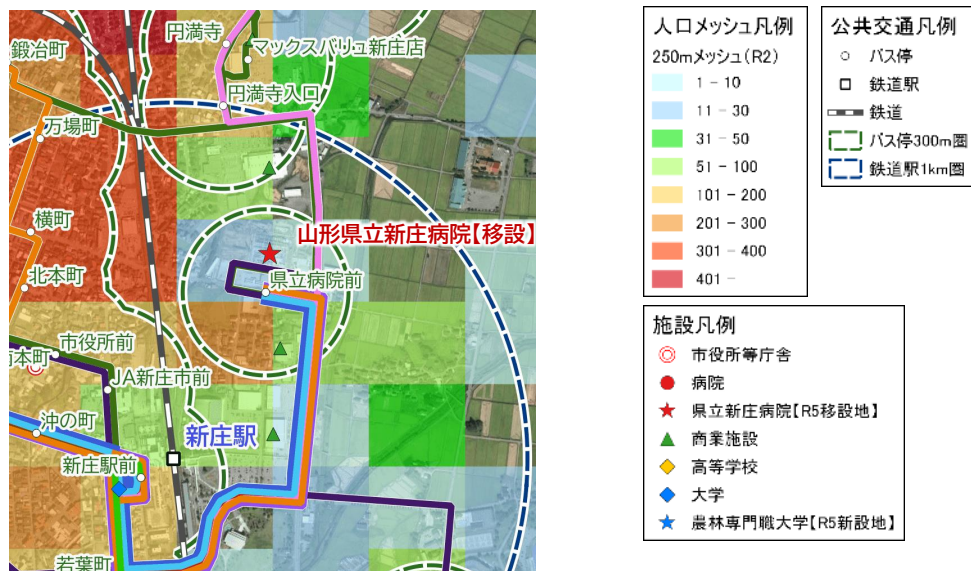
(2) 改善策の検討

顕在需要

潜在需要

- 現行の新庄病院には、年間約16万人（1日に約660人＝161,733人/245日）外来患者が来訪している
- 外来患者の内訳は、新庄市内が約5割、真室川町、最上町、金山町、舟形町などがそれぞれ約1割となっている
- 病院の移転先の周辺には民家が立地している

図表 県立新庄病院周辺の人口分布状況



図表 令和3年度の
県立新庄病院への移動状況

居住地	外来患者数	割合
新庄市	87,339	51.6%
金山町	11,709	6.9%
最上町	12,260	7.2%
舟形町	12,061	7.1%
真室川町	13,974	8.3%
大蔵村	5,501	3.3%
鮭川村	9,037	5.3%
戸沢村	9,727	5.8%
尾花沢市	4,094	2.4%
大石田町	1,004	0.6%
その他県内	1,277	0.8%
県外	1,133	0.7%
合計	169,116	100.0%

(2) 改善策の検討

改善策

②「東北農林専門職大学（仮称）」への通学需要に対応したルート・ダイヤを設定する

顕在需要

潜在需要

- 現行では、鳥越線にはR13号沿いに農大入口バス停があり、農大までは1.5kmほど離れている
- 鳥越線は、日新小学校の通学対応に特化して1日に3便のみ運行している

図表 鳥越線の利用状況（全便合計）

集計期間(年度)	乗降者数(人)
2019.4.1~2020.3.31	11,303
2020.4.1~2021.3.31	10,129
2021.4.1~2022.3.31	14,208

資料：山交バス(株)提供データ

図表 路線の時刻表

鳥越→県立病院（平日）時刻表

農大入口	7:30
鳥越南	7:30
鳥越中	7:31
鳥越上	7:31
鳥越	7:32
鳥越八幡前	7:33
元宮	7:34
上金沢	7:37
金沢	7:38
鉄砲町	7:40
清水川町	7:41
南本町十字路	7:42
沖の町	7:43
新庄駅前	7:44
県立病院前	7:46

県立病院→鳥越（平日）時刻表

県立病院前	14:13	15:53
新庄駅前	14:15	15:55
沖の町	14:16	15:56
清水川町	14:17	15:57
鉄砲町	14:18	15:58
金沢	14:20	16:00
上金沢	14:21	16:01
元宮	14:24	16:04
鳥越八幡前	14:25	16:05
鳥越	14:26	16:06
鳥越上	14:27	16:07
鳥越中	14:27	16:07
鳥越南	14:28	16:08
農大入口	14:28	16:08

※土曜・日曜・祝日および、8月13日~16日、12月29日~1月3日は下記の便は全便運休となります。

◆日新小学校休校日は下記の便は運休となります。

(2) 改善策の検討

顕在需要

潜在需要

- 専門職大学の学生寮は整備せずに、自宅や新庄市等の最上地域内に借りたアパートから学生が通学することを想定している
- 新庄市内に空き家等を活用した学生向け賃貸住宅（準学生寮）を整備する計画あり

(2) 改善策の検討

改善策

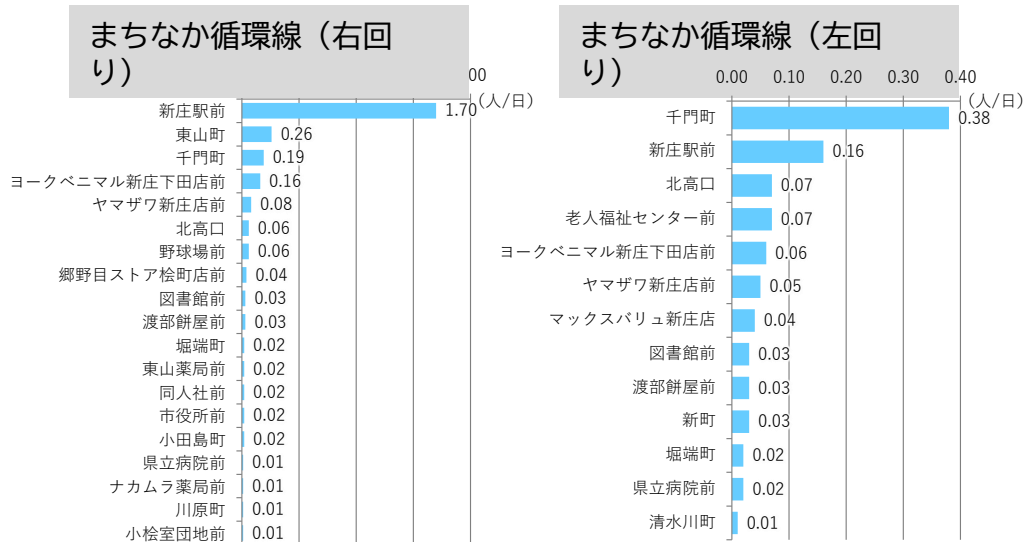
③ 高校生の通学需要に対応したJR等との乗継ダイヤを設定する

顕在需要

潜在需要

- ・ 現行では、高校生は通学利用で右回り1便を利用している
- ・ 右回り1便(7:20発)は7時台の奥羽本線・陸羽西線・陸羽東線と接続しており、また野球場前を經由するため高校へは遠回りとなっている

図表 便別の車内人員



資料:新庄市バスロケーションシステム抽出データ(R4.4~R4.8)

図表 便別の利用特性 (属性)

路線名	便	利用者の属性割合				
		幼児	小中高	大人	高齢者	障害者
まちなか循環線 (右回り)	1便	0.0%	38.4%	44.3%	15.3%	2.0%
	2便	0.3%	2.3%	31.8%	61.6%	4.0%
	3便	1.6%	8.0%	33.8%	50.2%	6.4%
	4便	1.2%	24.6%	24.6%	27.7%	21.9%
	小計	0.0%	16.5%	34.4%	41.9%	6.7%
まちなか循環線 (左回り)	1便	0.0%	2.4%	28.3%	62.5%	6.8%
	2便	0.0%	5.1%	34.7%	57.5%	2.7%
	3便	1.3%	9.1%	40.1%	46.1%	3.4%
	4便	0.9%	18.8%	60.3%	19.2%	0.9%
	小計	0.4%	7.9%	39.3%	49.1%	3.3%
合計		0.5%	12.8%	36.4%	44.9%	5.3%

(2) 改善策の検討

改善策

④コンパクトで分かりやすいルートに見直し

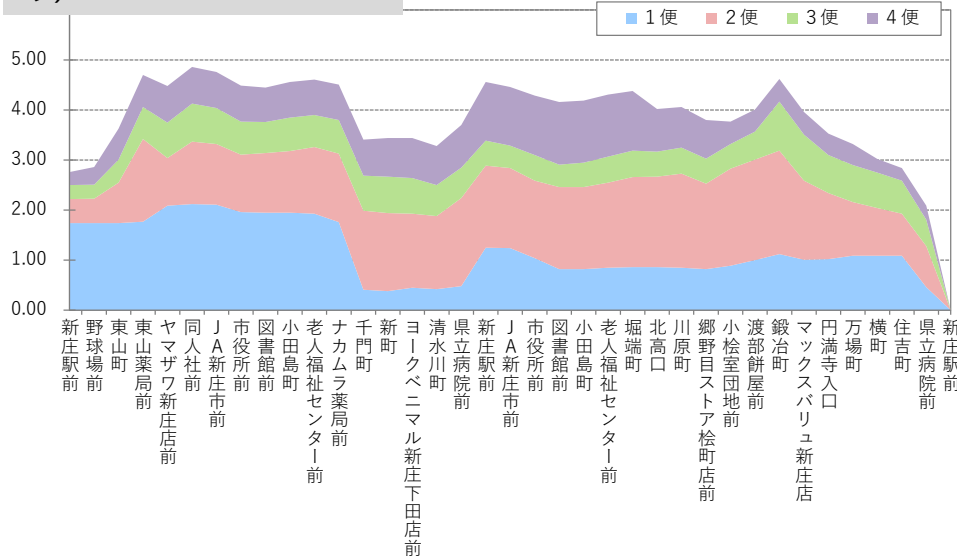
顕在需要

潜在需要

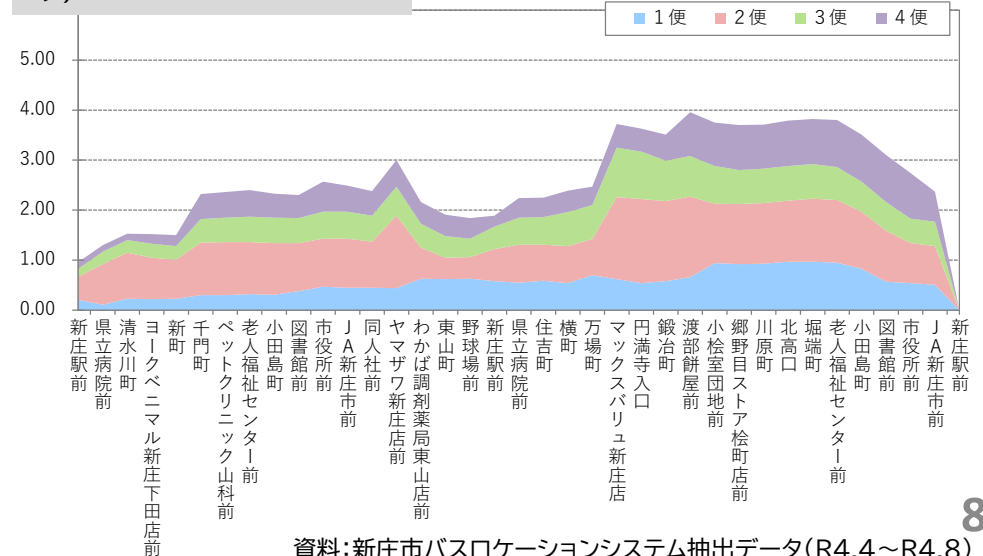
- 右回りの1便は高校生の通学利用で新庄駅前から千門町の区間に集中しているが、他の路線では路線全体を通して一定の利用がみられる

図表 まちなか循環線の便別の車内人員

まちなか循環線（右回り）



まちなか循環線（左回り）



資料:新庄市バスロケーションシステム抽出データ(R4.4~R4.8)

(2) 改善策の検討

改善策

⑤ 施設前のバス停に関して施設管理者と調整しつつ、施設敷地内へ乗り入れる

顕在需要

潜在需要

- 利用者はヤマザワ新庄店前が約4人/日、郷野目ストア桧町店前が約2人/日で、ヤマザワ新庄店及び郷野目ストア桧町店の来訪者が利用していることが予想される

図表 バス待ち環境



(2) 改善策の検討

顕在需要

潜在需要

- ・ 新庄駅前バス停では、JRから乗り継いでくる高校生が通学利用している（新庄北高、新庄南高）
- ・ 新庄駅前バスには上屋が整備されているが、新庄駅から新庄駅前バスまで区間は屋根が無い

図表 新庄駅前バス停の利用状況

路線名	本数	乗降車数(人/日)			利用者の属性(乗車のみ)				
		乗車	降車	計	幼児	小中高	大人	高齢者	障害者
市営バスまちなか循環線(右回り)	4	444	291	735	1.1%	38.3%	32.2%	15.8%	12.6%
市営バスまちなか循環線(左回り)	4	158	294	452	0.0%	10.1%	46.2%	41.1%	2.5%
市営バス芦沢線(県立病院行き)	2	2	95	97	0.0%	0.0%	0.0%	100.0%	0.0%
市営バス芦沢線(芦沢行き)	2	85	1	86	0.0%	1.2%	37.6%	60.0%	1.2%
市営バス土内線(県立病院行き)	2	2	248	250	0.0%	0.0%	0.0%	100.0%	0.0%
市営バス土内線(土内行き)	2	263	5	268	0.0%	3.4%	6.5%	27.0%	63.1%

図表 新庄駅前の利用環境



(2) 改善策の検討

改善策

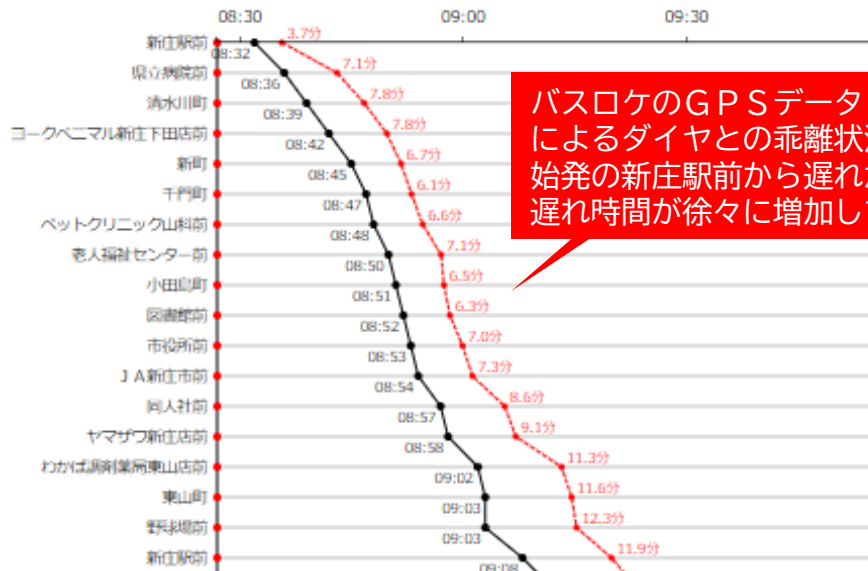
⑥ オープンデータを活用した情報発信の強化

顕在需要

潜在需要

- ・ 特に積雪期での遅延に関して、利用者から運行状況の問合せがある（想定）
- ・ （住民・利用者からのご意見・要望などを把握されていまして、共有ください。）

図表 ダイヤと運行時刻の乖離状況（市営バスまちなか循環線） 【参考】 目的施設におけるデジタル案内



バスロケのGPSデータ（R4年1月某日）によるダイヤとの乖離状況を見ると、始発の新庄駅前から遅れが発生しており、遅れ時間が徐々に増加している



・ 神奈川中央交通(株)では平塚駅北口の駅前広場にバス路線や乗り場を検索できる「タッチ式デジタルサイネージ」を設置



・ 小樽市立病院の正面玄関に設置されたデジタルサイネージ
 ・ バスの遅れ時間が表示されており、到着予定時刻前まで院内で待つことができる。

(2) 改善策の検討

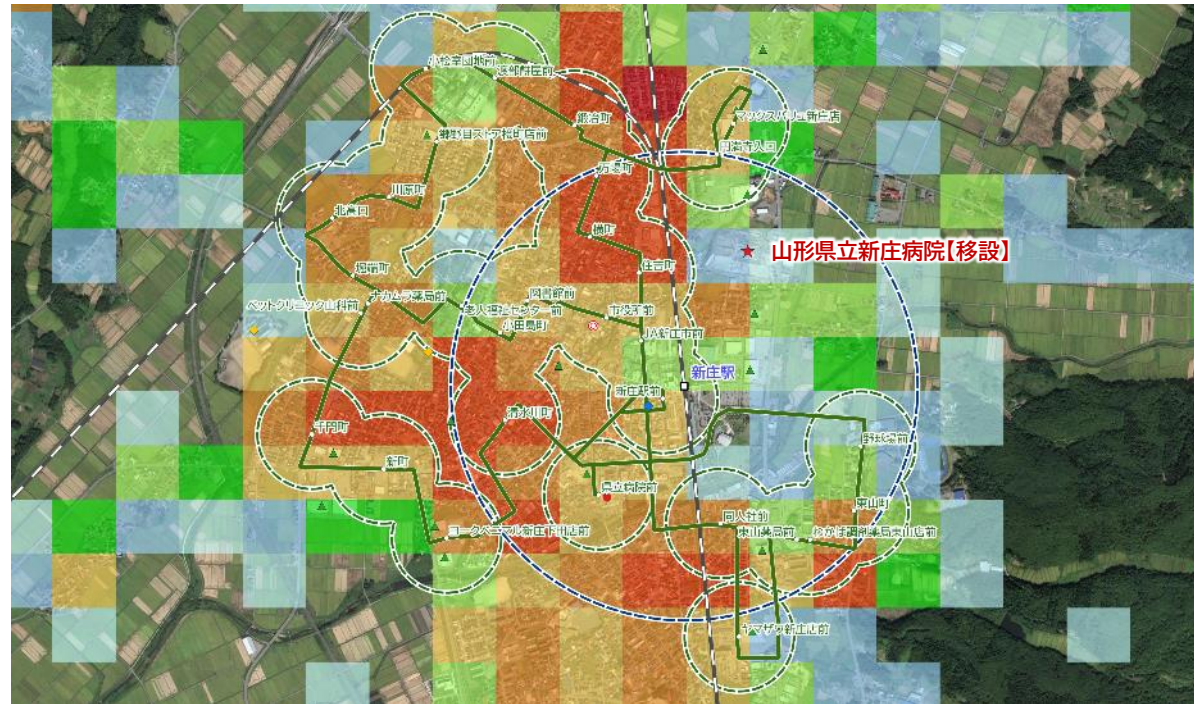
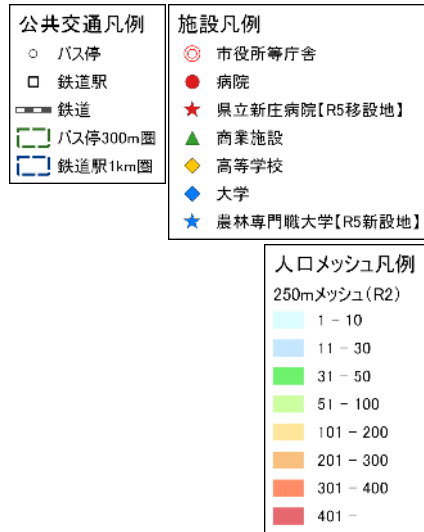
改善策

⑦利用が見込まれる地区にバス停を新設する

顕在需要

潜在需要

図表 沿線人口の分布状況



(2) 改善策の検討

見直し案

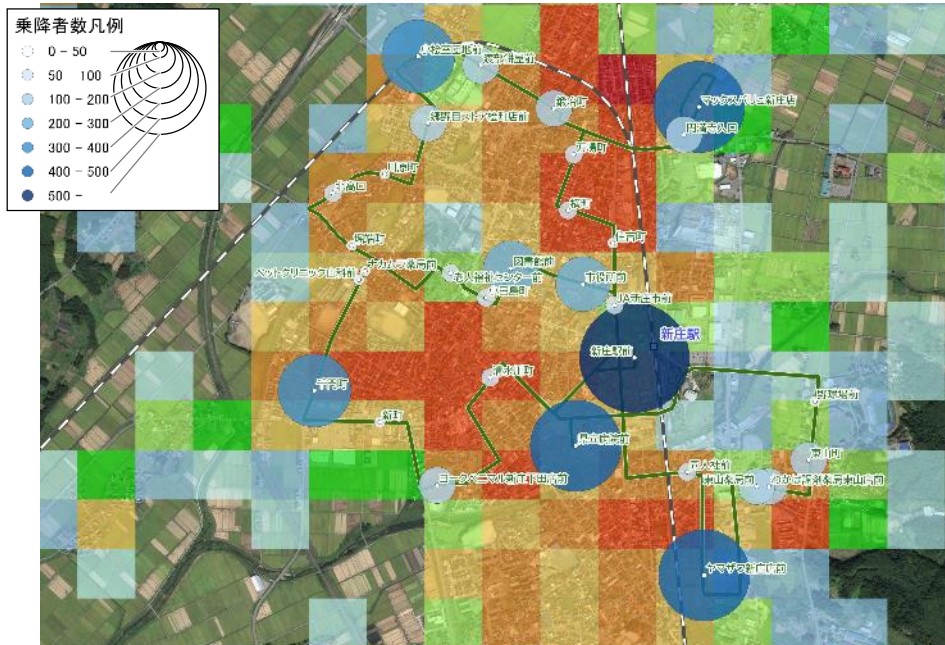
⑧ バス停の維持管理の効率化を図るため、利用が少ないバス停を廃止する

顕在需要

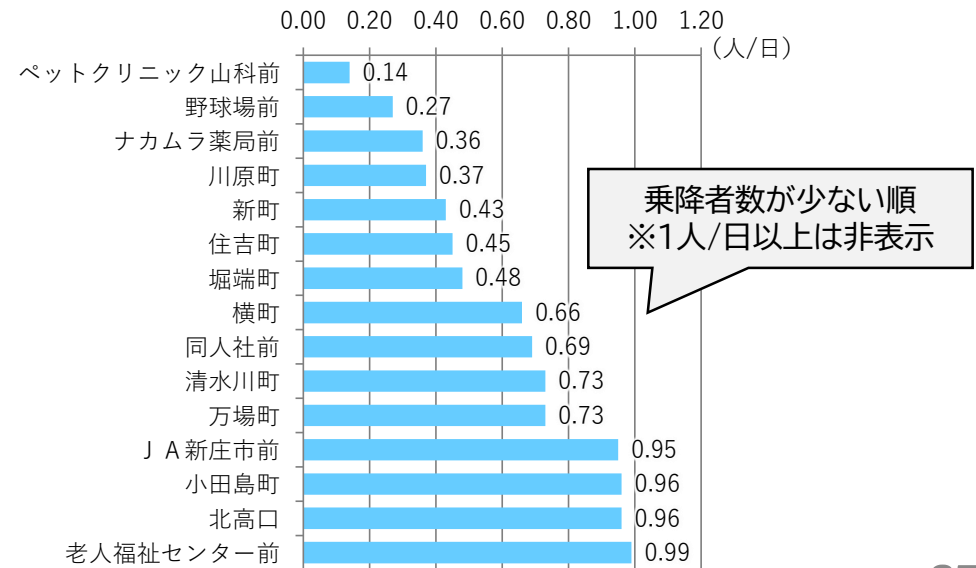
潜在需要

- バス停別の乗降者数をみると、ペットクリニック山科前などで利用が少ないバス停が存在。

図表 バス停別の乗降者数



図表 バス停別の乗降者数（ワースト）



資料:新庄市バスロケーションシステム抽出データ(R4.4~R4.8)

5. 路線等見直しにおける方向性（案）

(1) 方向性に対する路線別の対応状況

図表 改善策に対する路線別の対応状況

() 表記については、事務局で追加したものです。

市町村・交通事業者	路線名	方向性①		方向性②		方向性③		方向性④		方向性⑤	
		改善策①	改善策②	改善策③	改善策④	改善策⑤	改善策⑥	改善策⑦	改善策⑧		
新庄市	市営バスまちなか循環線	●		●	●	●	バスロケ導入済み	●	●		
	市営バス芦沢線	●					バスロケ導入済み	●			
	市営バス土内線	●					バスロケ導入済み	●	●		
	デマンド型乗合タクシー(実証運行)	(●)									
舟形町	デマンド型乗合タクシー(町外便)	●									
大蔵村	肘折温泉新庄線	●					(●)				
鮭川村	鮭川村営バス羽根沢・新庄線	●									
山交バス(株)	県立病院～金山線	●									
	県立病院～鳥越線	●	●								
	特急新庄(東根・作並)仙台線										

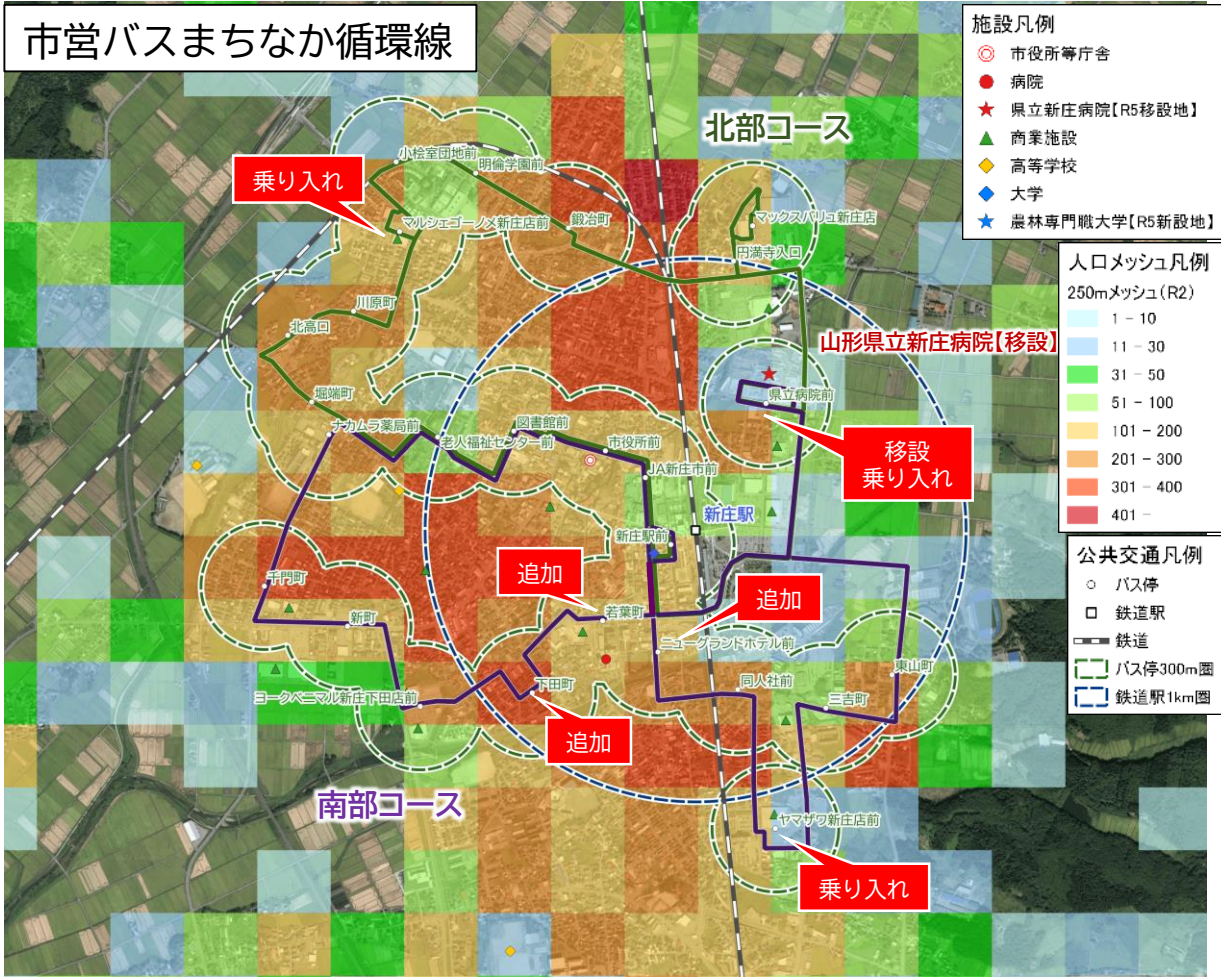
<改善策>

- ①「県立新庄病院」への通院需要に対応したルート・ダイヤを設定する
- ②「東北農林専門職大学(仮称)」への通学需要に対応したルート・ダイヤを設定する
- ③高校生の通学需要に対応したJR等との乗継ダイヤを設定する
- ④コンパクトで分かりやすいルートに見直し
- ⑤施設前のバス停に関して施設管理者と調整しつつ、施設敷地内へ乗り入れる※「新庄駅前」バス停については東口の利活用を検討する
- ⑥オープンデータを活用した情報発信の強化
- ⑦利用が見込まれる地区にバス停を新設する
- ⑧バス停の維持管理の効率化を図るため、利用が少ないバス停を廃止する

(2) 路線見直し案

図表 路線図

見直し案



施設凡例

- 市役所等庁舎
- 病院
- 県立新庄病院[R5移設地]
- 商業施設
- 高等学校
- 大学
- 農林専門職大学[R5新設地]

人口メッシュ凡例
250mメッシュ(R2)

1 - 10
11 - 30
31 - 50
51 - 100
101 - 200
201 - 300
301 - 400
401 -

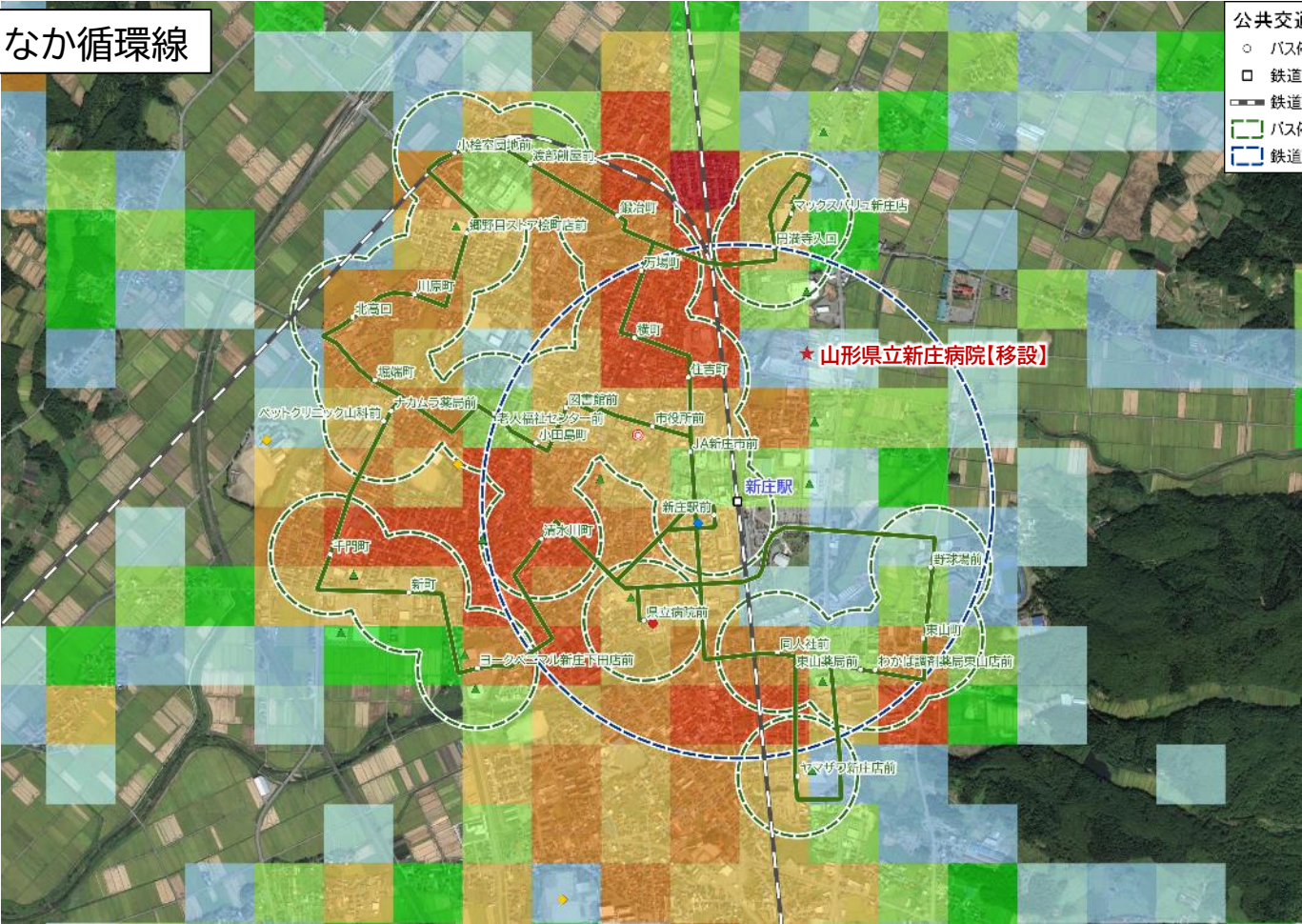
公共交通凡例

- バス停
- 鉄道駅
- 鉄道
- バス停300m圏
- 鉄道駅1km圏

- 【路線の見直し内容】**
- 学生への配慮
 - 踏切を通らないルート設定
- ① 県立病院前停留所の移設（県立病院移転に伴い、間口までの乗り入れ）
 - ② マルシェゴノメ新庄店の間口までの乗り入れ
 - ③ ヤマザワ新庄店の間口までの乗り入れ
 - ④ 万場町停留所の廃止（山交バス金山線に対応）
 - ⑤ 横町停留所の廃止（山交バス金山線に対応）
 - ⑥ 住吉町停留所の廃止（付近停留所である市役所前及びJA新庄市前に対応）
 - ⑦ 清水川町停留所の廃止（肘折線、芦沢線、鳥越線での対応）
 - ⑧ 野球場停留所の廃止（利用者がいない）
 - ⑨ 小田島町停留所の廃止（付近停留所と近いため）
 - ⑩ 若葉町停留所の追加（現県立病院付近住民の対応）
 - ⑪ 下田町停留所の追加（清水川町停留所の廃止に伴う対応）
 - ⑫ ニューグランドホテル前停留所の追加（付近住民の対応）
- 【検討事項】**
- ① 市役所前停留所についても間口まで乗り入れできないかを検討する。
 - ② 1・3・5・7便は、運行時間1時間11分、2・4・6・8便は1時間7分となっており、これ以上の時間短縮については厳しい状況。
 - ③ 郊外の停留所については、1時間40分程度迎えまでの時間が空いてしまう。

図表 路線図

市営バスまちなか循環線



公共交通凡例	施設凡例
○ バス停	⊙ 市役所等庁舎
□ 鉄道駅	● 病院
— 鉄道	★ 県立新庄病院【R5新設地】
⬜ バス停300m圏	▲ 商業施設
⬜ 鉄道駅1km圏	◆ 高等学校
	◇ 大学
	★ 農林専門職大学【R5新設地】
人口メッシュ凡例 250mメッシュ(R2)	
1 - 10	
11 - 30	
31 - 50	
51 - 100	
101 - 200	
201 - 300	
301 - 400	
401 -	



市営バスまちなか循環線

南部コース

追加

追加

移設

乗り入れ

追加

北部コース

乗り入れ

移設

図表 運行ダイヤ (案)

見直し案

No.	停留所名	第1便	第3便	第5便	第7便
1	新庄駅	7:20	10:00	13:10	15:50
2	JA新庄市前	7:21	10:01	13:11	15:51
3	市役所前	7:22	10:02	13:12	15:52
4	図書館前	7:23	10:03	13:13	15:53
5	老人福祉センター前	7:25	10:05	13:15	15:55
6	ナカムラ薬局前	7:27	10:07	13:17	15:57
7	千門町	7:28	10:08	13:18	15:58
8	新町	7:30	10:10	13:20	16:00
9	ヨークベニマル新庄下田店	7:31	10:11	13:21	16:01
10	下田町	7:33	10:13	13:23	16:03
11	若葉町	7:35	10:15	13:25	16:05
12	新庄駅	7:38	10:18	13:28	16:08
13	県立病院前	7:45	10:25	13:35	16:15
14	東山町	7:50	10:30	13:40	16:20
15	三吉町	7:50	10:30	13:40	16:20
16	ヤマザワ新庄店前	7:54	10:34	13:44	16:24
17	同人社前	7:56	10:36	13:46	16:26
18	ニューグランドホテル前	7:58	10:38	13:48	16:28
19	新庄駅	8:01	10:41	13:51	16:31
20	JA新庄市前	8:03	10:43	13:53	16:33
21	市役所前	8:03	10:43	13:53	16:33
22	図書館前	8:05	10:45	13:55	16:35
23	老人福祉センター前	8:06	10:46	13:56	16:36
24	堀端町	8:08	10:48	13:58	16:38
25	北高口	8:09	10:49	13:59	16:39
26	川原町	8:09	10:49	13:59	16:39
27	マルシェゴノメ新庄店前	8:11	10:51	14:01	16:41
28	小桧室団地前	8:12	10:52	14:02	16:42
29	明倫学園前	8:13	10:53	14:03	16:43
30	鍛冶町	8:14	10:54	14:04	16:44
31	マックスパリュ新庄店	8:17	10:57	14:07	16:47
32	円満寺入口	8:19	10:59	14:09	16:49
33	県立病院前	8:23	11:03	14:13	16:53
34	新庄駅	8:31	11:11	14:21	17:01

No.	停留所名	第2便	第4便	第6便	第8便
1	新庄駅	8:35	11:15	14:25	17:05
2	ニューグランドホテル前	8:36	11:16	14:26	17:06
3	同人社前	8:37	11:17	14:27	17:07
4	ヤマザワ新庄店前	8:39	11:19	14:29	17:09
5	三吉町	8:42	11:22	14:32	17:12
6	東山町	8:44	11:24	14:34	17:14
7	県立病院前	8:48	11:28	14:38	17:18
8	若葉町	8:54	11:34	14:44	17:24
9	下田町	8:57	11:37	14:47	17:27
10	ヨークベニマル新庄下田店	8:58	11:38	14:48	17:28
11	新町	9:00	11:40	14:50	17:30
12	千門町	9:04	11:44	14:54	17:34
13	ペットクリニック山科前	9:05	11:45	14:55	17:35
14	老人福祉センター前	9:07	11:47	14:57	17:37
15	図書館前	9:08	11:48	14:58	17:38
16	市役所前	9:09	11:49	14:59	17:39
17	JA新庄市前	9:10	11:50	15:00	17:40
18	新庄駅	9:12	11:52	15:02	17:42
19	県立病院前	9:18	11:58	15:08	17:48
20	マックスパリュ新庄店	9:22	12:02	15:12	17:52
21	円満寺入口	9:23	12:03	15:13	17:53
22	鍛冶町	9:26	12:06	15:16	17:56
23	明倫学園前	9:27	12:07	15:17	17:57
24	小桧室団地前	9:28	12:08	15:18	17:58
25	マルシェゴノメ新庄店前	9:30	12:10	15:20	18:00
26	川原町	9:32	12:12	15:22	18:02
27	北高口	9:32	12:12	15:22	18:02
28	堀端町	9:34	12:14	15:24	18:04
29	老人福祉センター前	9:35	12:15	15:25	18:05
30	図書館前	9:37	12:17	15:27	18:07
31	市役所前	9:38	12:18	15:28	18:08
32	JA新庄市前	9:40	12:20	15:30	18:10
33	新庄駅	9:42	12:22	15:32	18:12

図表 現行の運行ダイヤ

現行

市営バスまちなか循環線

まちなか循環線／右回り線

位置	停留所名	第1便	第2便	第3便	第4便
①	新庄駅前*	7:20	10:00	13:10	15:50
②	野球場前	7:25	10:05	13:15	15:55
③	東山町	7:25	10:05	13:15	15:55
④	東山薬局前	7:26	10:06	13:16	15:56
⑤	ヤマザワ新庄店前	7:30	10:10	13:20	16:00
⑥	同人社前	7:31	10:11	13:21	16:01
⑦	JA新庄市前*	7:35	10:15	13:25	16:05
⑧	市役所前*	7:36	10:16	13:26	16:06
⑨	図書館前*	7:37	10:17	13:27	16:07
⑩	小田島町*	7:38	10:18	13:28	16:08
⑪	老人福祉センター前*	7:39	10:19	13:29	16:09
⑫	ナカムラ薬局前	7:41	10:21	13:31	16:11
⑬	千門町	7:42	10:22	13:32	16:12
⑭	新町	7:44	10:24	13:34	16:14
⑮	ヨークベニマル新庄下田店前	7:46	10:26	13:36	16:16
⑯	清水川町	7:49	10:29	13:39	16:19
⑰	県立病院前*	7:52	10:32	13:42	16:22
①	新庄駅前*	7:56	10:36	13:46	16:26
⑦	JA新庄市前*	7:58	10:38	13:48	16:28
⑧	市役所前*	7:59	10:39	13:49	16:29
⑨	図書館前*	8:00	10:40	13:50	16:30
⑩	小田島町*	8:01	10:41	13:51	16:31
⑪	老人福祉センター前*	8:02	10:42	13:52	16:32
⑱	堀端町	8:04	10:44	13:54	16:34
⑲	北高口	8:06	10:46	13:56	16:36
⑳	川原町	8:06	10:46	13:56	16:36
㉑	郷野自ストア松町店前	8:07	10:47	13:57	16:37
㉒	小松窪団地前	8:09	10:49	13:59	16:39
㉓	渡部餅屋前	8:10	10:50	14:00	16:40
㉔	鍛冶町	8:11	10:51	14:01	16:41
㉕	マックスパリュ新庄店	8:14	10:54	14:04	16:44
㉖	円満寺入口	8:16	10:56	14:06	16:46
㉗	万場町	8:19	10:59	14:09	16:49
㉘	横町	8:20	11:00	14:10	16:50
㉙	住吉町	8:21	11:01	14:11	16:51
⑰	県立病院前*	8:24	11:04	14:14	16:54
①	新庄駅前*	8:28	11:08	14:18	16:58

*のバス停留所には複数回停車します。

まちなか循環線／左回り線

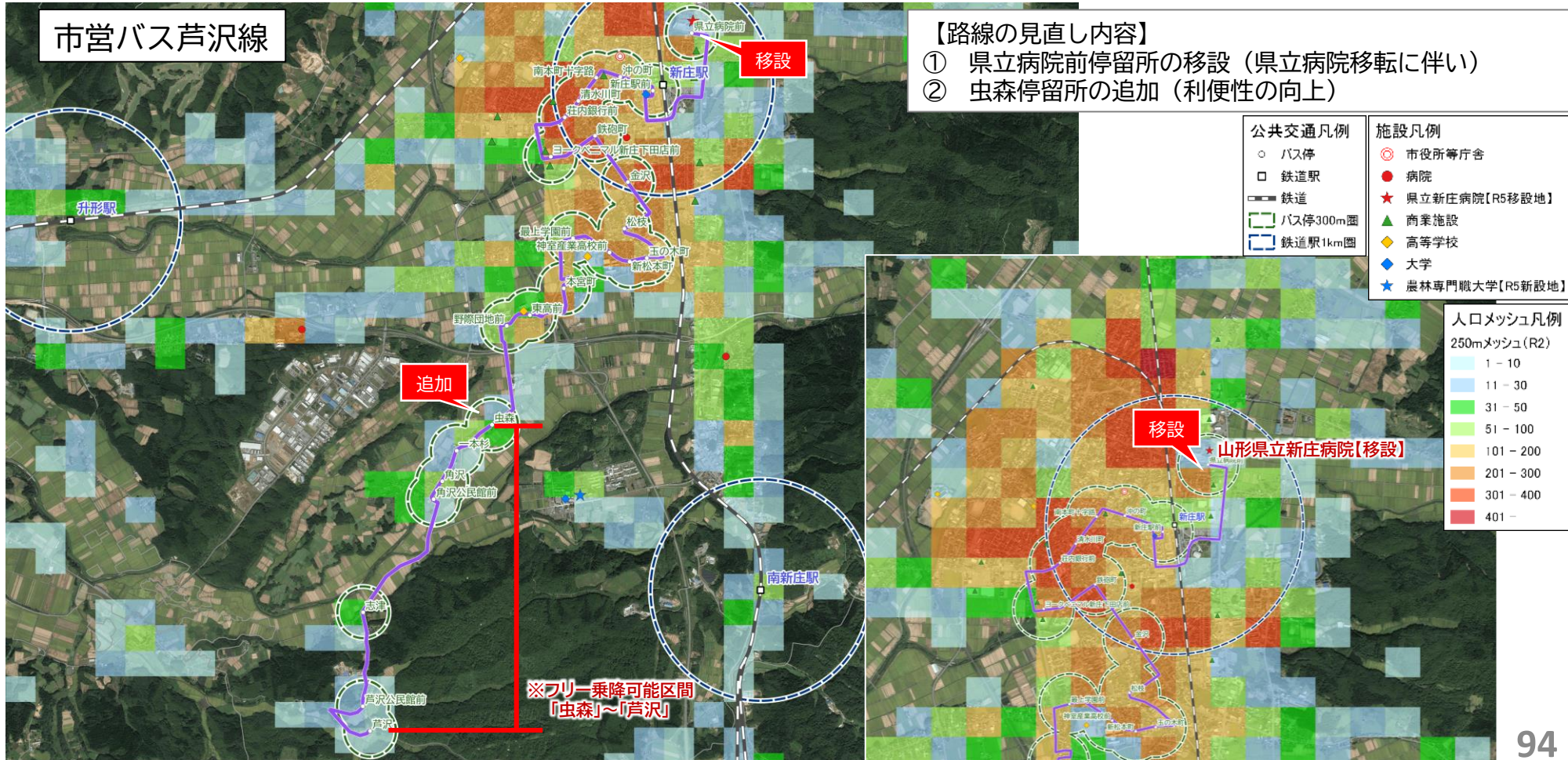
位置	停留所名	第1便	第2便	第3便	第4便
①	新庄駅前*	8:32	11:12	14:22	17:02
⑰	県立病院前*	8:36	11:16	14:26	17:06
⑯	清水川町	8:39	11:19	14:29	17:09
⑮	ヨークベニマル新庄下田店前	8:42	11:22	14:32	17:12
⑭	新町	8:45	11:25	14:35	17:15
⑬	千門町	8:47	11:27	14:37	17:17
⑫	ペットクリニック山科前	8:48	11:28	14:38	17:18
⑪	老人福祉センター前*	8:50	11:30	14:40	17:20
⑩	小田島町*	8:51	11:31	14:41	17:21
⑨	図書館前*	8:52	11:32	14:42	17:22
⑧	市役所前*	8:53	11:33	14:43	17:23
⑦	JA新庄市前*	8:54	11:34	14:44	17:24
⑥	同人社前	8:57	11:37	14:47	17:27
⑤	ヤマザワ新庄店前	8:58	11:38	14:48	17:28
④	わかば公園東山店前	9:02	11:42	14:52	17:32
③	東山町	9:03	11:43	14:53	17:33
②	野球場前	9:03	11:43	14:53	17:33
①	新庄駅前*	9:08	11:48	14:58	17:38
⑰	県立病院前*	9:12	11:52	15:02	17:42
㉙	住吉町	9:16	11:56	15:06	17:46
㉘	横町	9:17	11:57	15:07	17:47
㉗	万場町	9:18	11:58	15:08	17:48
㉕	マックスパリュ新庄店	9:21	12:01	15:11	17:51
㉖	円満寺入口	9:23	12:03	15:13	17:53
㉔	鍛冶町	9:25	12:05	15:15	17:55
㉓	渡部餅屋前	9:26	12:06	15:16	17:56
㉒	小松窪団地前	9:27	12:07	15:17	17:57
㉑	郷野自ストア松町店前	9:29	12:09	15:19	17:59
⑳	川原町	9:30	12:10	15:20	18:00
⑲	北高口	9:30	12:10	15:20	18:00
⑱	堀端町	9:32	12:12	15:22	18:02
⑪	老人福祉センター前*	9:34	12:14	15:24	18:04
⑩	小田島町*	9:35	12:15	15:25	18:05
⑨	図書館前*	9:36	12:16	15:26	18:06
⑧	市役所前*	9:37	12:17	15:27	18:07
⑦	JA新庄市前*	9:38	12:18	15:28	18:08
①	新庄駅前*	9:40	12:20	15:30	18:10

*のバス停留所には複数回停車します。

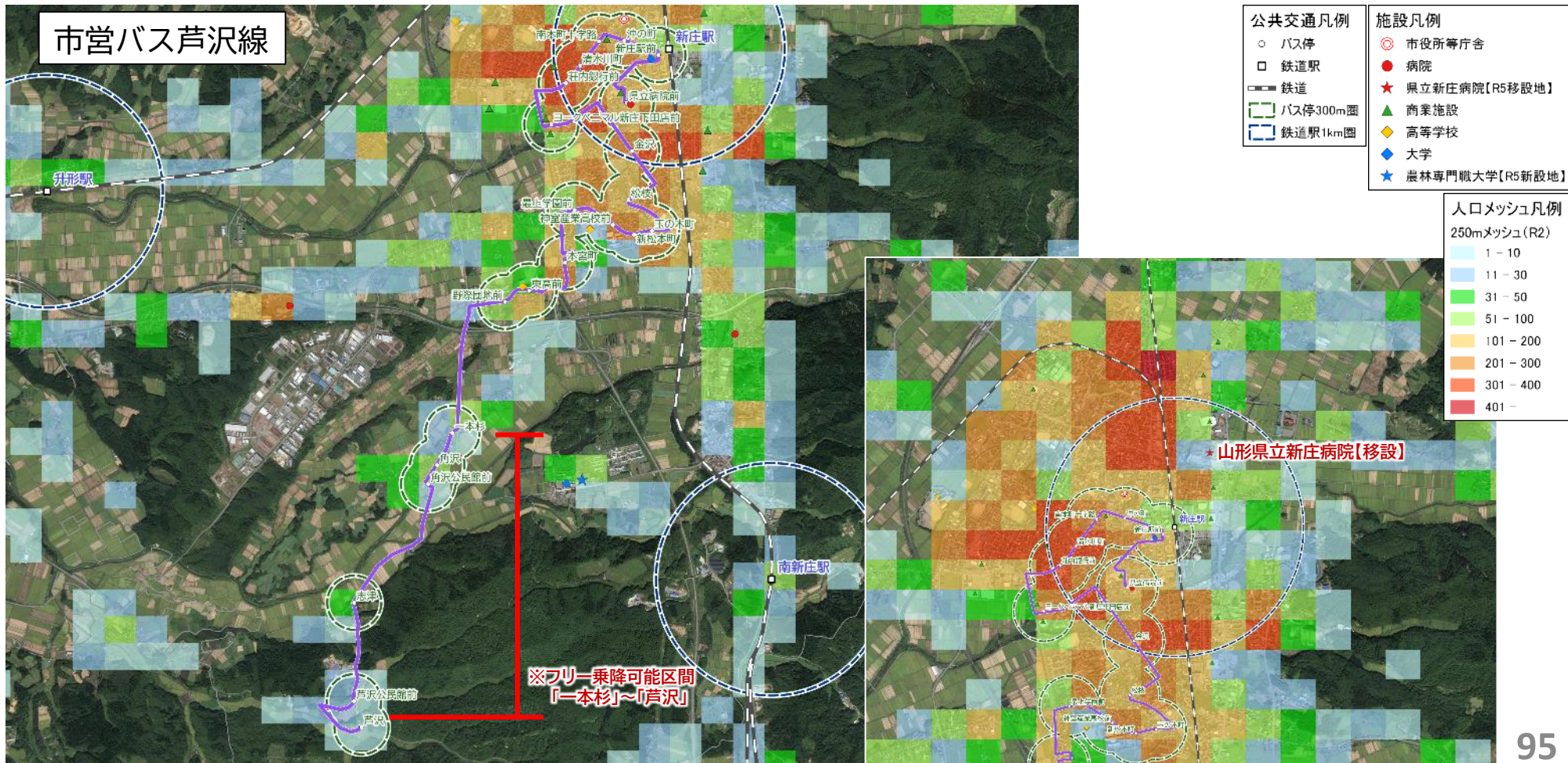
(2) 路線見直し案

見直し案

図表 路線図



図表 路線図



市営バス芦沢線

【芦沢線(芦沢→県立病院前)】2便目

No.	停留所名	時刻
1	芦沢	9:00
2	芦沢公民館前	9:01
3	志津	9:03
4	角沢公民館前	9:05
5	角沢	9:06
6	一本杉	9:07
7	虫森	9:08
8	野際団地前	9:10
9	東高前	9:11
10	本宮町	9:13
11	最上学園前	9:15
12	神室産業高校前	9:16
13	新松本町	9:16
14	玉の木町	9:17
15	松枝	9:18
16	金沢	9:20
17	鉄砲町	9:21
18	ヨークベニマル新庄下田店前	9:22
19	荘内銀行前	9:24
20	清水川町	9:24
21	南本町十字路	9:25
22	沖の町	9:26
23	新庄駅前	9:28
24	県立病院前	9:34



【芦沢線(芦沢→県立病院前)】

No.	停留所名	時刻
1	芦沢	11:40
2	芦沢公民館前	11:41
3	志津	11:43
4	角沢公民館前	11:45
5	角沢	11:46
6	一本杉	11:47
7	虫森	11:48
8	野際団地前	11:50
9	東高前	11:51
10	本宮町	11:53
11	最上学園前	11:55
12	神室産業高校前	11:56
13	新松本町	11:56
14	玉の木町	11:57
15	松枝	11:58
16	金沢	12:00
17	鉄砲町	12:01
18	ヨークベニマル新庄下田店前	12:02
19	荘内銀行前	12:04
20	清水川町	12:04
21	南本町十字路	12:05
22	沖の町	12:06
23	新庄駅前	12:08
24	県立病院前	12:14



【芦沢線(県立病院前→芦沢)】

No.	停留所名	時刻
1	県立病院前	11:00
2	新庄駅前	11:06
3	沖の町	11:07
4	南本町十字路	
5	清水川町	11:09
6	荘内銀行前	11:10
7	ヨークベニマル新庄下田店前	11:12
8	鉄砲町	
9	金沢	11:14
10	松枝	11:15
11	玉の木町	11:17
12	新松本町	11:17
13	神室産業高校前	11:18
14	最上学園前	11:19
15	本宮町	11:21
16	東高前	11:22
17	野際団地前	11:23
18	虫森	11:26
19	一本杉	11:27
20	角沢	11:27
21	角沢公民館前	11:28
22	志津	11:30
23	芦沢公民館前	11:32
24	芦沢	11:34



【芦沢線(県立病院前→芦沢)】

No.	停留所名	時刻
1	県立病院前	14:50
2	新庄駅前	14:56
3	沖の町	14:57
4	南本町十字路	
5	清水川町	14:59
6	荘内銀行前	15:00
7	ヨークベニマル新庄下田店前	15:02
8	鉄砲町	
9	金沢	15:04
10	松枝	15:05
11	玉の木町	15:07
12	新松本町	15:07
13	神室産業高校前	15:08
14	最上学園前	15:09
15	本宮町	15:11
16	東高前	15:12
17	野際団地前	15:13
18	虫森	15:16
19	一本杉	15:17
20	角沢	15:17
21	角沢公民館前	15:18
22	志津	15:20
23	芦沢公民館前	15:22
24	芦沢	15:24



市営バス芦沢線

芦沢線／上り(芦沢→県立病院前)

停留所名	第1便	第2便
芦沢	9:00	11:39
芦沢公民館前	9:01	11:40
志津	9:03	11:42
角沢公民館前	9:05	11:44
角沢	9:06	11:45
一本杉	9:07	11:46
野際団地前	9:09	11:48
東高前	9:09	11:48
本宮町	9:10	11:49
最上学園前	9:11	11:50
神室産業高校前	9:12	11:51
新松本町	9:13	11:52
玉の木町	9:13	11:52
松枝	9:15	11:54
金沢	9:17	11:56
鉄砲町	9:19	11:58
ヨークベニマル新庄下田店前	9:20	11:59
荘内銀行前	9:22	12:01
清水川町	9:23	12:02
南本町十字路	9:24	12:03
沖の町	9:25	12:04
新庄駅前	9:26	12:05
県立病院前	9:29	12:08

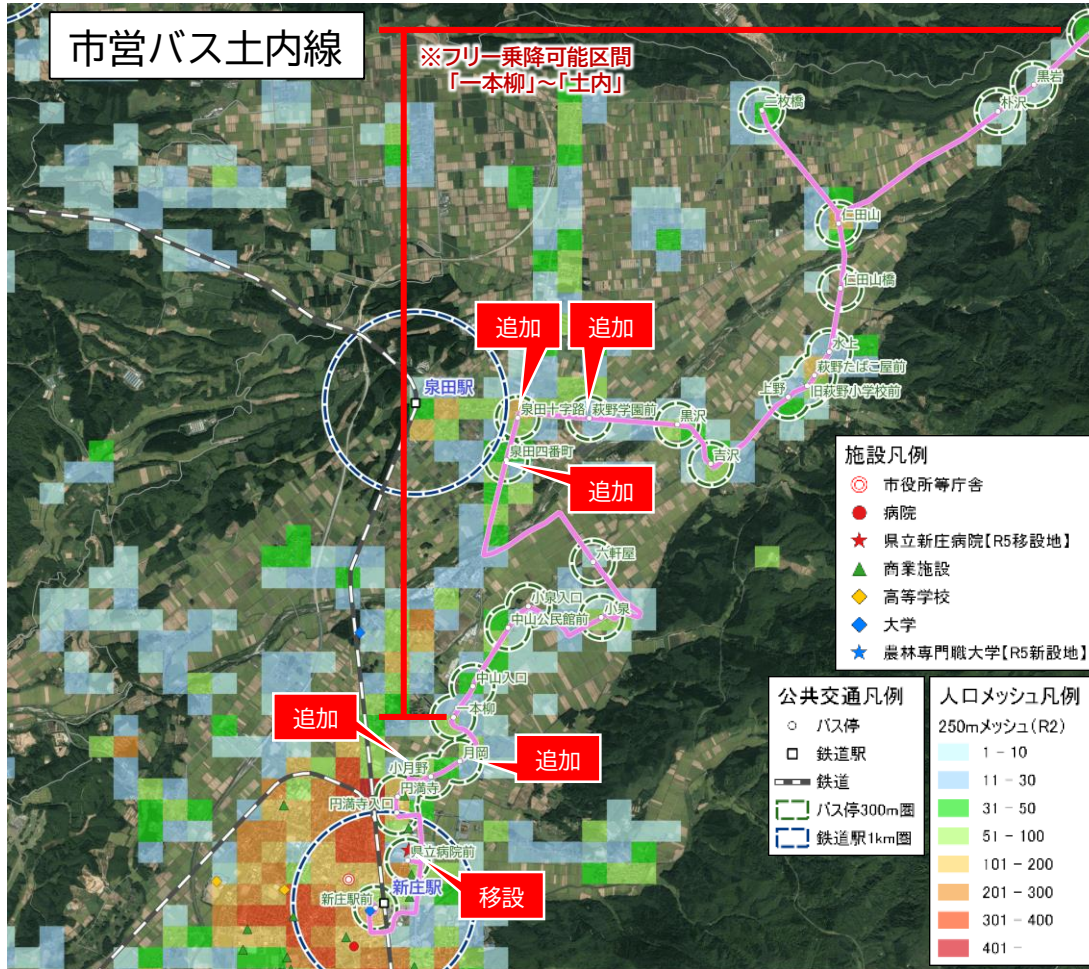
芦沢線／下り(県立病院前→芦沢)

停留所名	第1便	第2便
県立病院前	11:00	14:40
新庄駅前	11:03	14:43
沖の町	11:04	14:44
南本町十字路	—	—
清水川町	11:05	14:45
荘内銀行前	11:06	14:46
ヨークベニマル新庄下田店前	11:08	14:48
鉄砲町	—	—
金沢	11:12	14:52
松枝	11:14	14:54
玉の木町	11:16	14:56
新松本町	11:16	14:56
神室産業高校前	11:17	14:57
最上学園前	11:18	14:58
本宮町	11:19	14:59
東高前	11:20	15:00
野際団地前	11:20	15:00
一本杉	11:22	15:02
角沢	11:23	15:03
角沢公民館前	11:24	15:04
志津	11:26	15:06
芦沢公民館前	11:28	15:08
芦沢	11:29	15:09

(1) 路線見直し案 (たたき台)

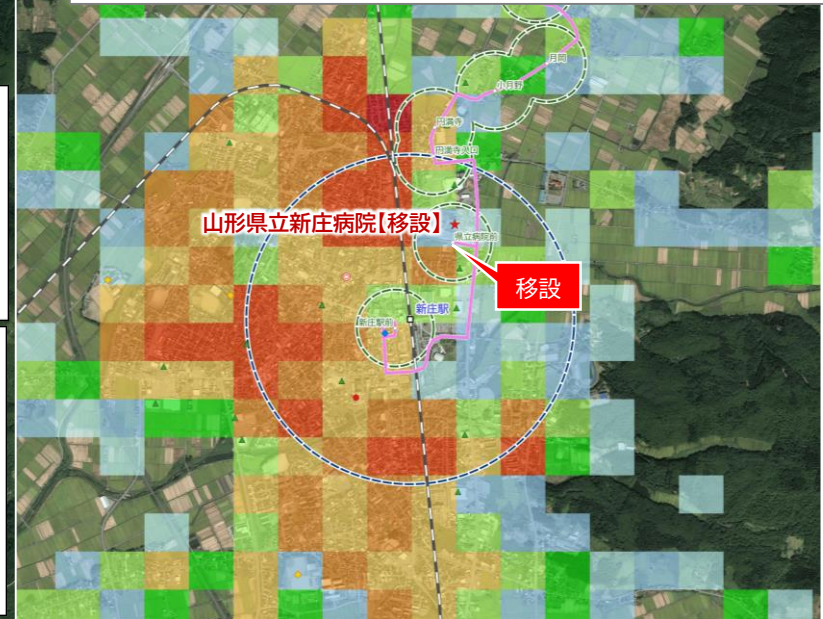
見直し案

図表 路線図

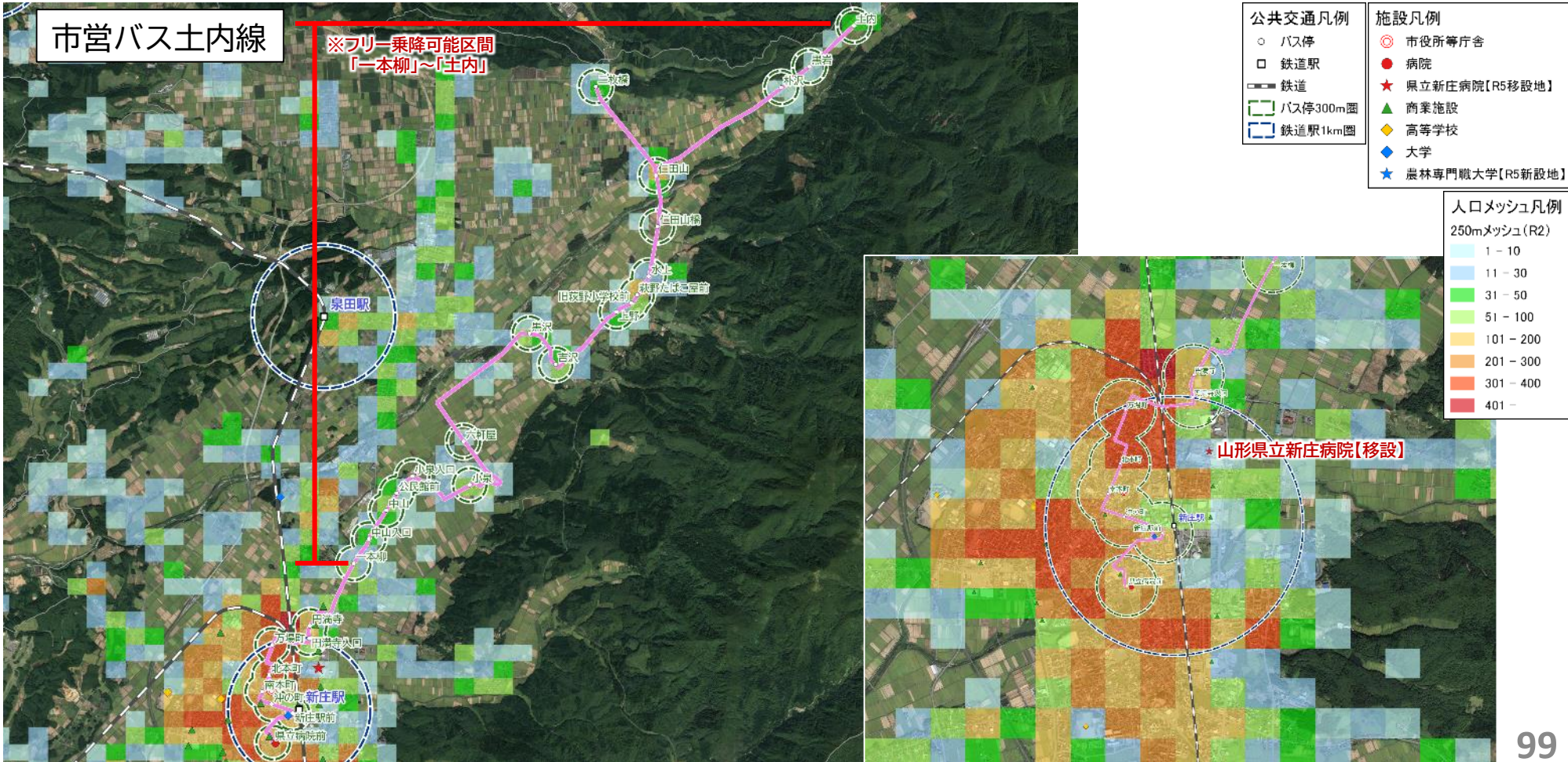


【路線の見直し内容】

- ① 国道13号線への延伸 (住民からの要望)
- ② 月岡・小月野地区への延伸 (公共交通不便地域の解消)
- ③ 中山停留所の廃止 (維持費の抑制) ※フリー乗降区間のため影響なし
- ④ 県立病院前停留所の移設 (県立病院移転に伴い)
- ⑤ 万場町・北本町・南本町・沖の町停留所の廃止 (県立病院移転に伴い)



図表 路線図



市営バス土内線

【土内線(土内→新庄駅)】 1便目

No.	停留所名	時刻
1	土内	7:40
2	黒岩	7:41
3	朴沢	7:41
4	二枚橋	7:46
5	仁田山	7:48
6	仁田山橋	7:49
7	水上	7:50
8	萩野たばこ屋前	7:50
9	旧萩野小学校前	7:50
10	上野	7:52
11	吉沢	7:53
12	黒沢	7:54
13	萩野学園前	7:56
14	泉田十字路	7:56
15	泉田四番町	7:57
16	六軒屋	8:01
17	小泉	8:03
18	小泉入口	8:05
19	中山公民館前	8:06
20	中山入口	8:07
21	一本柳	8:08
22	月岡	8:09
23	小月野	8:10
24	円満寺	8:13
25	円満寺入口	8:13
26	県立病院前	8:15
27	新庄駅	8:23

フリー乗降区間

【土内線(土内→新庄駅)】

No.	停留所名	時刻
1	土内	13:50
2	黒岩	13:51
3	朴沢	13:51
4	二枚橋	13:56
5	仁田山	13:58
6	仁田山橋	13:59
7	水上	14:00
8	萩野たばこ屋前	14:00
9	旧萩野小学校前	14:00
10	上野	14:02
11	吉沢	14:03
12	黒沢	14:04
13	萩野学園前	14:06
14	泉田十字路	14:06
15	泉田四番町	14:07
16	六軒屋	14:11
17	小泉	14:13
18	小泉入口	14:15
19	中山公民館前	14:16
20	中山入口	14:17
21	一本柳	14:18
22	月岡	14:19
23	小月野	14:20
24	円満寺	14:23
25	円満寺入口	14:23
26	県立病院前	14:25
27	新庄駅	14:33

フリー乗降区間

【土内線(新庄駅→土内)】

No.	停留所名	時刻
1	新庄駅	13:00
2	県立病院前	13:07
3	円満寺入口	13:09
4	円満寺	13:10
5	小月野	13:12
6	月岡	13:13
7	一本柳	13:14
8	中山入口	13:15
9	中山公民館前	13:16
10	小泉入口	13:17
11	小泉	13:19
12	六軒屋	13:21
13	泉田四番町	13:25
14	泉田十字路	13:26
15	萩野学園前	13:26
16	黒沢	13:28
17	吉沢	13:29
18	上野	13:30
19	旧萩野小学校前	13:32
20	萩野たばこ屋前	13:32
21	水上	13:33
22	仁田山橋	13:33
23	仁田山	13:34
24	二枚橋	13:37
25	朴沢	13:41
26	黒岩	13:41
27	土内	13:43

フリー乗降区間

【土内線(新庄駅→土内)】

No.	停留所名	時刻
1	新庄駅	15:40
2	県立病院前	15:47
3	円満寺入口	15:49
4	円満寺	15:50
5	小月野	15:52
6	月岡	15:53
7	一本柳	15:54
8	中山入口	15:55
9	中山公民館前	15:56
10	小泉入口	15:57
11	小泉	15:59
12	六軒屋	16:01
13	泉田四番町	16:05
14	泉田十字路	16:06
15	萩野学園前	16:06
16	黒沢	16:08
17	吉沢	16:09
18	上野	16:10
19	旧萩野小学校前	16:12
20	萩野たばこ屋前	16:12
21	水上	16:13
22	仁田山橋	16:13
23	仁田山	16:14
24	二枚橋	16:17
25	朴沢	16:21
26	黒岩	16:21
27	土内	16:23

フリー乗降区間

市営バス土内線

土内線／上り(土内→県立病院前)

停留所名	第1便	第2便
土内	7:40	13:50
黒岩	7:41	13:51
朴沢	7:42	13:52
二枚橋	7:46	13:56
仁田山	7:50	14:00
仁田山橋	7:51	14:01
水上	7:52	14:02
萩野たばこ屋前	7:53	14:03
旧萩野小学校前	7:53	14:03
上野	7:54	14:04
吉沢	7:55	14:05
黒沢	7:56	14:06
六軒屋	8:00	14:10
小泉	8:03	14:13
小泉入口	8:06	14:16
公民館前	8:07	14:17
中山	8:07	14:17
中山入口	8:08	14:18
一本柳	8:08	14:18
円満寺	8:10	14:20
円満寺入口	8:10	14:20
万場町	8:12	14:22
北本町	8:14	14:24
南本町	8:15	14:25
沖の町	8:16	14:26
新庄駅前	8:17	14:27
県立病院前	8:20	14:30

土内線／下り(県立病院前→土内)

停留所名	第1便	第2便
県立病院前	13:00	15:40
新庄駅前	13:03	15:43
沖の町	13:04	15:44
南本町	13:05	15:45
北本町	13:06	15:46
万場町	13:08	15:48
円満寺入口	13:10	15:50
円満寺	13:10	15:50
一本柳	13:12	15:52
中山入口	13:12	15:52
中山	13:13	15:53
公民館前	13:13	15:53
小泉入口	13:14	15:54
小泉	13:17	15:57
六軒屋	13:20	16:00
黒沢	13:24	16:04
吉沢	13:25	16:05
上野	13:26	16:06
旧萩野小学校前	13:27	16:07
萩野たばこ屋前	13:27	16:07
水上	13:28	16:08
仁田山橋	13:29	16:09
仁田山	13:30	16:10
二枚橋	13:34	16:14
朴沢	13:38	16:18
黒岩	13:39	16:19
土内	13:40	16:20

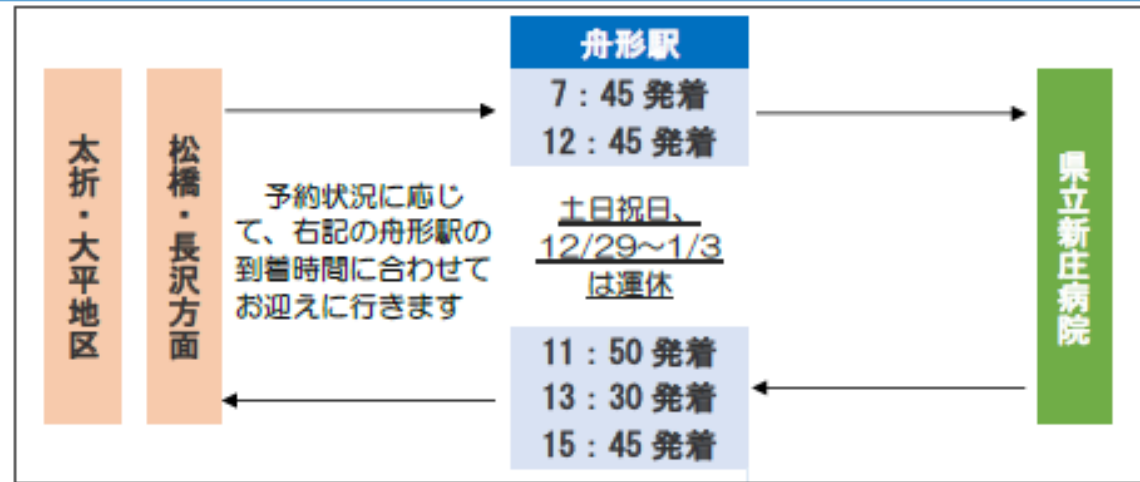
(2) 路線見直し案

見直し案

図表 路線図

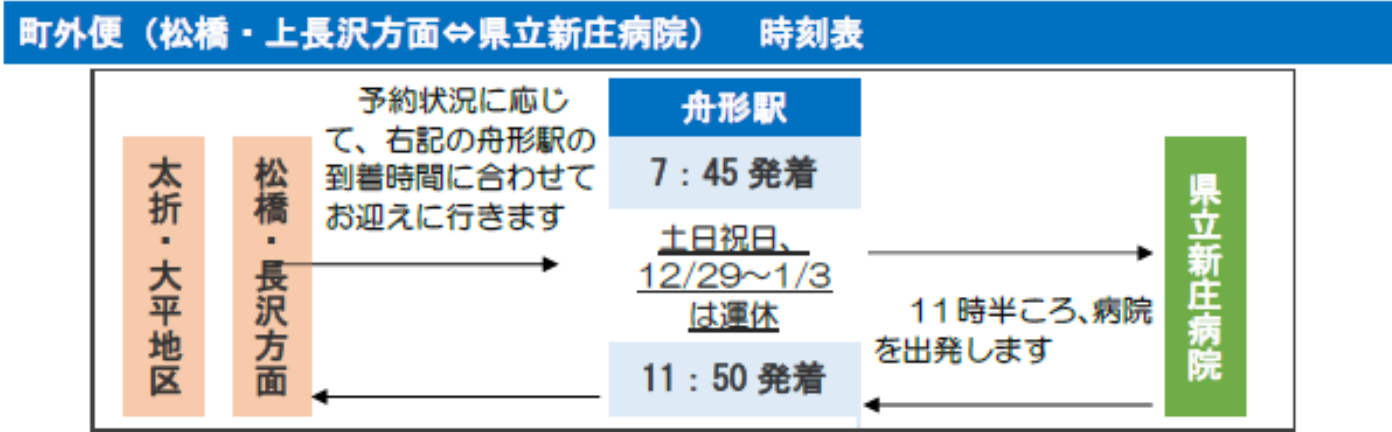
舟形町
デマンド型乗合タクシー
(町外便)

町外便（松橋・上長沢方面⇄県立新庄病院） 時刻表



図表 路線図

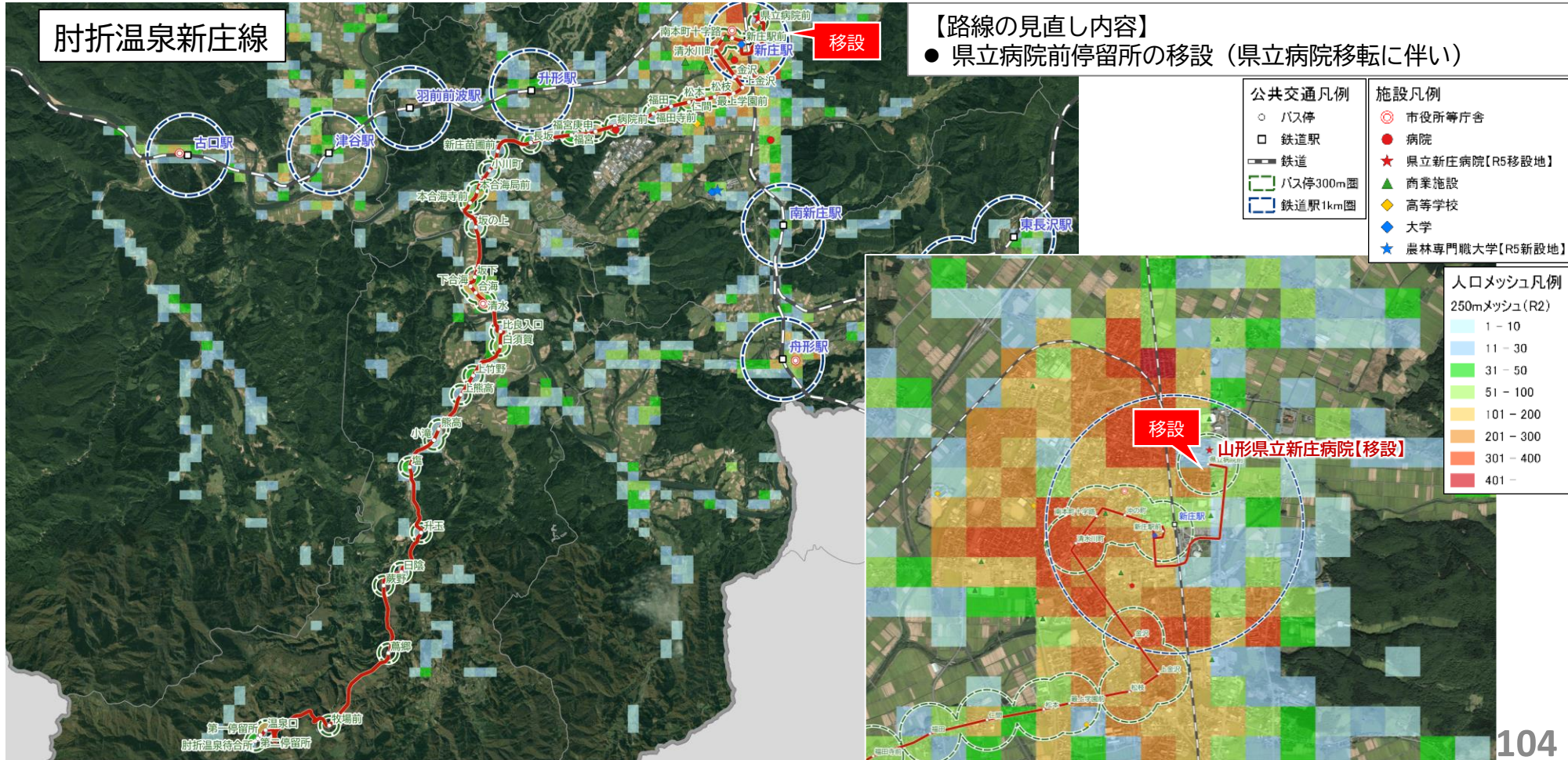
舟形町
デマンド型乗合タクシー
(町外便)



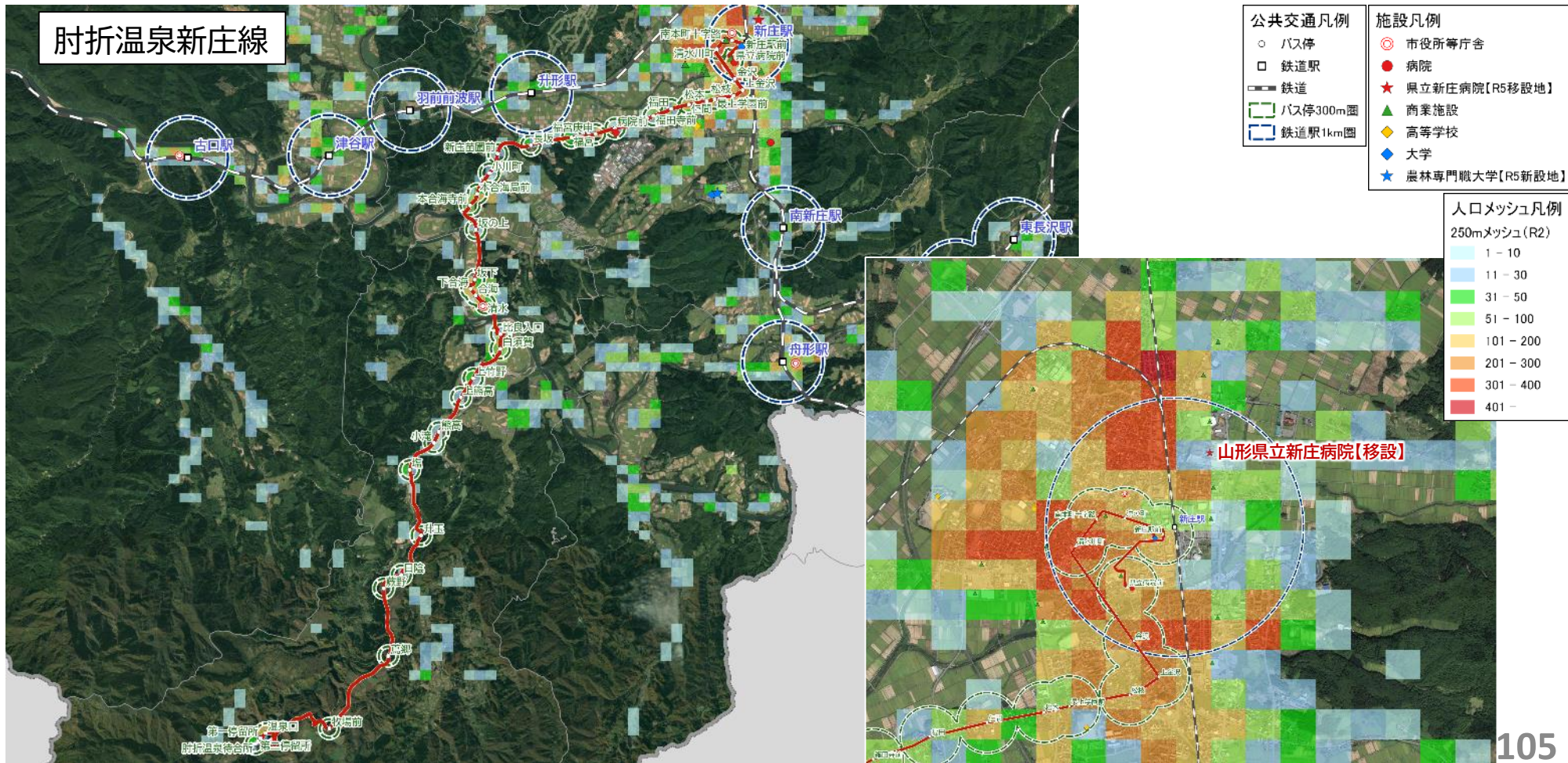
(2) 路線見直し案

見直し案

図表 路線図



図表 路線図



肘折ゆけむりライン バス時刻表

Hijiori Yukemuri Line Bus timetable

新庄方面行き

大蔵村営バス 肘折温泉-新庄線 (令和2年4月1日改定)

肘折ゆけむりライン バス時刻表

Hijiori Yukemuri Line Bus timetable

肘折方面行き

大蔵村営バス 肘折温泉-新庄線 (令和2年4月1日改定)

見直し案

肘折温泉新庄線

新庄方面行き for Shinjo	平日(月曜~金曜) Weekdays					
	1便	2便	3便	4便	5便	6便
肘折温泉待合所 ※温泉川向	6:40	8:35	9:50	12:00	14:00	15:25
第二停留所 ※温泉中	6:40	8:35	9:50	12:00	14:00	15:25
第一停留所 ※肘折いでゆ館前	6:41	8:36	9:51	12:01	14:01	15:26
温泉口	6:41	8:36	9:51	12:01	14:01	15:26
牧場前	6:48	8:43	9:58	12:08	14:08	15:33
蕨郷	6:52	8:47	10:02	12:12	14:12	15:37
蕨野	6:55	8:50	10:05	12:15	14:15	15:40
日陰	6:56	8:51	10:06	12:16	14:16	15:41
升玉	6:58	8:53	10:08	12:18	14:18	15:43
塩	7:01	8:56	10:11	12:21	14:21	15:46
小滝	7:02	8:57	10:12	12:22	14:22	15:47
熊高	7:03	8:58	10:13	12:23	14:23	15:48
上熊高	7:04	8:59	10:14	12:24	14:24	15:49
上竹野	7:05	9:00	10:15	12:25	14:25	15:50
白須賀	7:06	9:01	10:16	12:26	14:26	15:51
比良入口	7:07	9:02	10:17	12:27	14:27	15:52
清水	7:10	9:05	10:20	12:30	14:30	15:55
合海	7:11	9:06	10:21	12:31	14:31	15:56
下合海	7:11	9:06	10:21	12:31	14:31	15:56
坂下	7:12	9:07	10:22	12:32	14:32	15:57
坂の上	7:14	9:09	10:24	12:34	14:34	15:59
本合海寺前	7:15	9:10	10:25	12:35	14:35	16:00
本合海局前	7:16	9:11	10:26	12:36	14:36	16:01
小川町	7:17	9:12	10:27	12:37	14:37	16:02
新庄苗圃前	7:18	9:13	10:28	12:38	14:38	16:03
長坂	7:19	9:14	10:29	12:39	14:39	16:04
福宮	7:20	9:15	10:30	12:40	14:40	16:05
福宮庚申	7:21	9:16	10:31	12:41	14:41	16:06
病院前	7:22	9:17	10:32	12:42	14:42	16:07
福田寺前	7:23	9:18	10:33	12:43	14:43	16:08
福田	7:24	9:19	10:34	12:44	14:44	16:09
仁間	7:25	9:20	10:35	12:45	14:45	16:10
松本	7:26	9:21	10:36	12:46	14:46	16:11
最上学園前	7:26	9:21	10:36	12:46	14:46	16:11
松枝	7:27	9:22	10:37	12:47	14:47	16:12
上金沢	7:28	9:23	10:38	12:48	14:48	16:13
金沢	7:29	9:24	10:39	12:49	14:49	16:14
鉄砲町	7:31	9:26	10:41	12:51	14:51	16:16
清水川町	7:32	9:27	10:42	12:52	14:52	16:17
南本町十字路	7:33	9:28	10:43	12:53	14:53	16:18
沖の町	7:34	9:29	10:44	12:54	14:54	16:19
新庄駅前	7:35	9:30	10:45	12:55	14:55	16:20
県立病院前	7:37	9:32	10:47	12:57	14:57	16:22

新庄方面行き for Shinjo	土日祝・8/13~8/16、12/29~1/3 Holiday				新庄方面行き for Hijiori	平日(月曜~金曜) Weekdays						
	1便	2便	3便	4便		1便	2便	3便	4便	5便	6便	7便
肘折温泉待合所 ※温泉川向	8:00	9:50	14:00	16:00	県立病院前	7:15	8:30	10:10	11:20	13:40	15:40	18:00
第二停留所 ※温泉中	8:00	9:50	14:00	16:00	新庄駅前	7:20	8:35	10:15	11:25	13:45	15:45	18:05
第一停留所 ※肘折いでゆ館前	8:01	9:51	14:01	16:01	沖の町	7:21	8:36	10:16	11:26	13:46	15:46	18:06
温泉口	8:01	9:51	14:01	16:01	清水川町	7:23	8:38	10:18	11:28	13:48	15:48	18:08
牧場前	8:08	9:58	14:08	16:08	鉄砲町	7:24	8:39	10:19	11:29	13:49	15:49	18:09
蕨郷	8:12	10:02	14:12	16:12	金沢	7:26	8:41	10:21	11:31	13:51	15:51	18:11
蕨野	8:15	10:05	14:15	16:15	上金沢	7:27	8:42	10:22	11:32	13:52	15:52	18:12
日陰	8:16	10:06	14:16	16:16	松枝	7:28	8:43	10:23	11:33	13:53	15:53	18:13
升玉	8:18	10:08	14:18	16:18	最上学園前	7:29	8:44	10:24	11:34	13:54	15:54	18:14
塩	8:21	10:11	14:21	16:21	松本	7:29	8:44	10:24	11:34	13:54	15:54	18:14
小滝	8:22	10:12	14:22	16:22	仁間	7:30	8:45	10:25	11:35	13:55	15:55	18:15
熊高	8:23	10:13	14:23	16:23	福田	7:31	8:46	10:26	11:36	13:56	15:56	18:16
上熊高	8:24	10:14	14:24	16:24	福田寺前	7:32	8:47	10:27	11:37	13:57	15:57	18:17
上竹野	8:25	10:15	14:25	16:25	病院前	7:33	8:48	10:28	11:38	13:58	15:58	18:18
白須賀	8:26	10:16	14:26	16:26	福宮庚申	7:34	8:49	10:29	11:39	13:59	15:59	18:19
比良入口	8:27	10:17	14:27	16:27	福宮	7:35	8:50	10:30	11:40	14:00	16:00	18:20
清水	8:30	10:20	14:30	16:30	清水	7:36	8:51	10:31	11:41	14:01	16:01	18:21
合海	8:31	10:21	14:31	16:31	新庄苗圃前	7:37	8:52	10:32	11:42	14:02	16:02	18:22
下合海	8:31	10:21	14:31	16:31	小川町	7:38	8:53	10:33	11:43	14:03	16:03	18:23
坂下	8:32	10:22	14:32	16:32	本合海局前	7:39	8:54	10:34	11:44	14:04	16:04	18:24
坂の上	8:34	10:24	14:34	16:34	本合海寺前	7:40	8:55	10:35	11:45	14:05	16:05	18:25
本合海寺前	8:35	10:25	14:35	16:35	坂の上	7:41	8:56	10:36	11:46	14:06	16:06	18:26
本合海局前	8:36	10:26	14:36	16:36	坂下	7:43	8:58	10:38	11:48	14:08	16:08	18:28
小川町	8:37	10:27	14:37	16:37	下合海	7:44	8:59	10:39	11:49	14:09	16:09	18:29
新庄苗圃前	8:38	10:28	14:38	16:38	合海	7:44	8:59	10:39	11:49	14:09	16:09	18:29
長坂	8:39	10:29	14:39	16:39	清水	7:45	9:00	10:40	11:50	14:10	16:10	18:30
福宮	8:40	10:30	14:40	16:40	比良入口	7:48	9:03	10:43	11:53	14:13	16:13	18:33
福宮庚申	8:41	10:31	14:41	16:41	白須賀	7:49	9:04	10:44	11:54	14:14	16:14	18:34
病院前	8:42	10:32	14:42	16:42	上竹野	7:50	9:05	10:45	11:55	14:15	16:15	18:35
福田寺前	8:43	10:33	14:43	16:43	上熊高	7:51	9:06	10:46	11:56	14:16	16:16	18:36
福田	8:44	10:34	14:44	16:44	熊高	7:52	9:07	10:47	11:57	14:17	16:17	18:37
仁間	8:45	10:35	14:45	16:45	小滝	7:53	9:08	10:48	11:58	14:18	16:18	18:38
松本	8:46	10:36	14:46	16:46	塩	7:54	9:09	10:49	11:59	14:19	16:19	18:39
最上学園前	8:46	10:36	14:46	16:46	升玉	7:57	9:12	10:52	12:02	14:22	16:22	18:42
松枝	8:47	10:37	14:47	16:47	日陰	7:59	9:14	10:54	12:04	14:24	16:24	18:44
上金沢	8:48	10:38	14:48	16:48	蕨野	8:00	9:15	10:55	12:05	14:25	16:25	18:45
金沢	8:49	10:39	14:49	16:49	蕨郷	8:03	9:18	10:58	12:08	14:28	16:28	18:48
鉄砲町	8:51	10:41	14:51	16:51	牧場前	8:07	9:22	11:02	12:12	14:32	16:32	18:52
清水川町	8:52	10:42	14:52	16:52	温泉口	8:14	9:29	11:09	12:19	14:39	16:39	18:59
南本町十字路	8:53	10:43	14:53	16:53	第一停留所	8:14	9:29	11:09	12:19	14:39	16:39	18:59
沖の町	8:54	10:44	14:54	16:54	第二停留所	8:15	9:30	11:10	12:20	14:40	16:40	19:00
新庄駅前	8:55	10:45	14:55	16:55	肘折温泉待合所	8:15	9:30	11:10	12:20	14:40	16:40	19:00
県立病院前	8:57	10:47	14:57	16:57								

(注)1月1日は運休
(注)8月13日~8月16日、12月29日~12月31日、1月2日~1月3日は土日祝日ダイヤで運行

(注)1月1日は運休
(注)8月13日~8月16日、12月29日~12月31日、1月2日~1月3日は土日祝日ダイヤで運行

※ 肘折温泉新庄線中、肘折温泉待合所発6:40の便は、「温泉川向」発となり、「第二停留所」は「温泉中」、「第一停留所」は「肘折いでゆ館前」となります。「温泉口」には停車しません。

※ 肘折温泉新庄線中、肘折温泉待合所発6:40の便は、「温泉川向」発となり、「第二停留所」は「温泉中」、「第一停留所」は「肘折いでゆ館前」となります。「温泉口」には停車しません。

運行状況に関する問い合わせ先: 株式会社 新庄輸送サービス ☎ 0233-28-2020

運行状況に関する問い合わせ先: 株式会社 新庄輸送サービス ☎ 0233-28-2020

肘折温泉新庄線

肘折ゆけむりライン バス時刻表

Hijori Yukemuri Line Bus timetable

大蔵村営バス 肘折温泉～新庄線 (令和2年4月1日改定)

新庄方面行き

新庄方面行き for Shinjo	平日(月曜～金曜) Weekday					
	1便	2便	3便	4便	5便	6便
肘折温泉待合所 湯風川向	6:40	8:35	9:50	12:00	14:00	15:25
第二停留所 ※温泉中	6:40	8:35	9:50	12:00	14:00	15:25
第一停留所 ※肘折いでゆ駅前	6:41	8:36	9:51	12:01	14:01	15:26
温泉口	6:41	8:36	9:51	12:01	14:01	15:26
牧場前	6:48	8:43	9:58	12:08	14:08	15:33
萬郷	6:52	8:47	10:02	12:12	14:12	15:37
蕨野	6:55	8:50	10:05	12:15	14:15	15:40
日陰	6:56	8:51	10:06	12:16	14:16	15:41
升玉	6:58	8:53	10:08	12:18	14:18	15:43
塩	7:01	8:56	10:11	12:21	14:21	15:46
小滝	7:02	8:57	10:12	12:22	14:22	15:47
熊高	7:03	8:58	10:13	12:23	14:23	15:48
上熊高	7:04	8:59	10:14	12:24	14:24	15:49
上竹野	7:05	9:00	10:15	12:25	14:25	15:50
白須賀	7:06	9:01	10:16	12:26	14:26	15:51
比良入口	7:07	9:02	10:17	12:27	14:27	15:52
清水	7:10	9:05	10:20	12:30	14:30	15:55
合海	7:11	9:06	10:21	12:31	14:31	15:56
下合海	7:11	9:06	10:21	12:31	14:31	15:56
坂下	7:12	9:07	10:22	12:32	14:32	15:57
坂の上	7:14	9:09	10:24	12:34	14:34	15:59
本合海寺前	7:15	9:10	10:25	12:35	14:35	16:00
本合海局前	7:16	9:11	10:26	12:36	14:36	16:01
小川町	7:17	9:12	10:27	12:37	14:37	16:02
新庄苗圃前	7:18	9:13	10:28	12:38	14:38	16:03
長坂	7:19	9:14	10:29	12:39	14:39	16:04
福宮	7:20	9:15	10:30	12:40	14:40	16:05
福宮庚申	7:21	9:16	10:31	12:41	14:41	16:06
病院前	7:22	9:17	10:32	12:42	14:42	16:07
福田寺前	7:23	9:18	10:33	12:43	14:43	16:08
福田	7:24	9:19	10:34	12:44	14:44	16:09
仁間	7:25	9:20	10:35	12:45	14:45	16:10
松本	7:26	9:21	10:36	12:46	14:46	16:11
最上学園前	7:26	9:21	10:36	12:46	14:46	16:11
松枝	7:27	9:22	10:37	12:47	14:47	16:12
上金沢	7:28	9:23	10:38	12:48	14:48	16:13
金沢	7:29	9:24	10:39	12:49	14:49	16:14
鉄砲町	7:31	9:26	10:41	12:51	14:51	16:16
清水川町	7:32	9:27	10:42	12:52	14:52	16:17
南本町十字路	7:33	9:28	10:43	12:53	14:53	16:18
沖の町	7:34	9:29	10:44	12:54	14:54	16:19
新庄駅前	7:35	9:30	10:45	12:55	14:55	16:20
県立病院前	7:37	9:32	10:47	12:57	14:57	16:22

Ⓜ8月13日～8月16日、12月29日～12月31日、1月2日～1月3日は土日祝日ダイヤで運行

新庄方面行き for Shinjo	土日祝(元日連休) Weekend & Holiday			
	1便	2便	3便	4便
肘折温泉待合所	8:00	9:50	14:00	16:00
第二停留所	8:00	9:50	14:00	16:00
第一停留所	8:01	9:51	14:01	16:01
温泉口	8:01	9:51	14:01	16:01
牧場前	8:08	9:58	14:08	16:08
萬郷	8:12	10:02	14:12	16:12
蕨野	8:15	10:05	14:15	16:15
日陰	8:16	10:06	14:16	16:16
升玉	8:18	10:08	14:18	16:18
塩	8:21	10:11	14:21	16:21
小滝	8:22	10:12	14:22	16:22
熊高	8:23	10:13	14:23	16:23
上熊高	8:24	10:14	14:24	16:24
上竹野	8:25	10:15	14:25	16:25
白須賀	8:26	10:16	14:26	16:26
比良入口	8:27	10:17	14:27	16:27
清水	8:30	10:20	14:30	16:30
合海	8:31	10:21	14:31	16:31
下合海	8:31	10:21	14:31	16:31
坂下	8:32	10:22	14:32	16:32
坂の上	8:34	10:24	14:34	16:34
本合海寺前	8:35	10:25	14:35	16:35
本合海局前	8:36	10:26	14:36	16:36
小川町	8:37	10:27	14:37	16:37
新庄苗圃前	8:38	10:28	14:38	16:38
長坂	8:39	10:29	14:39	16:39
福宮	8:40	10:30	14:40	16:40
福宮庚申	8:41	10:31	14:41	16:41
病院前	8:42	10:32	14:42	16:42
福田寺前	8:43	10:33	14:43	16:43
福田	8:44	10:34	14:44	16:44
仁間	8:45	10:35	14:45	16:45
松本	8:46	10:36	14:46	16:46
最上学園前	8:46	10:36	14:46	16:46
松枝	8:47	10:37	14:47	16:47
上金沢	8:48	10:38	14:48	16:48
金沢	8:49	10:39	14:49	16:49
鉄砲町	8:51	10:41	14:51	16:51
清水川町	8:52	10:42	14:52	16:52
南本町十字路	8:53	10:43	14:53	16:53
沖の町	8:54	10:44	14:54	16:54
新庄駅前	8:55	10:45	14:55	16:55
県立病院前	8:57	10:47	14:57	16:57

肘折ゆけむりライン バス時刻表

Hijori Yukemuri Line Bus timetable

大蔵村営バス 肘折温泉～新庄線 (令和2年4月1日改定)

肘折方面行き

肘折方面行き for Hijori	平日(月曜～金曜) Weekday						
	1便	2便	3便	4便	5便	6便	7便
県立病院前	7:15	8:30	10:10	11:20	13:40	15:40	18:00
新庄駅前	7:20	8:35	10:15	11:25	13:45	15:45	18:05
沖の町	7:21	8:36	10:16	11:26	13:46	15:46	18:06
清水川町	7:23	8:38	10:18	11:28	13:48	15:48	18:08
鉄砲町	7:24	8:39	10:19	11:29	13:49	15:49	18:09
金沢	7:26	8:41	10:21	11:31	13:51	15:51	18:11
上金沢	7:27	8:42	10:22	11:32	13:52	15:52	18:12
松枝	7:28	8:43	10:23	11:33	13:53	15:53	18:13
最上学園前	7:29	8:44	10:24	11:34	13:54	15:54	18:14
松本	7:29	8:44	10:24	11:34	13:54	15:54	18:14
仁間	7:30	8:45	10:25	11:35	13:55	15:55	18:15
福田	7:31	8:46	10:26	11:36	13:56	15:56	18:16
福田寺前	7:32	8:47	10:27	11:37	13:57	15:57	18:17
病院前	7:33	8:48	10:28	11:38	13:58	15:58	18:18
福宮庚申	7:34	8:49	10:29	11:39	13:59	15:59	18:19
福宮	7:35	8:50	10:30	11:40	14:00	16:00	18:20
長坂	7:36	8:51	10:31	11:41	14:01	16:01	18:21
新庄苗圃前	7:37	8:52	10:32	11:42	14:02	16:02	18:22
小川町	7:38	8:53	10:33	11:43	14:03	16:03	18:23
本合海局前	7:39	8:54	10:34	11:44	14:04	16:04	18:24
本合海寺前	7:40	8:55	10:35	11:45	14:05	16:05	18:25
坂の上	7:41	8:56	10:36	11:46	14:06	16:06	18:26
坂下	7:43	8:58	10:38	11:48	14:08	16:08	18:28
下合海	7:44	8:59	10:39	11:49	14:09	16:09	18:29
合海	7:44	8:59	10:39	11:49	14:09	16:09	18:29
清水	7:45	9:00	10:40	11:50	14:10	16:10	18:30
比良入口	7:48	9:03	10:43	11:53	14:13	16:13	18:33
白須賀	7:49	9:04	10:44	11:54	14:14	16:14	18:34
上竹野	7:50	9:05	10:45	11:55	14:15	16:15	18:35
上熊高	7:51	9:06	10:46	11:56	14:16	16:16	18:36
熊高	7:52	9:07	10:47	11:57	14:17	16:17	18:37
小滝	7:53	9:08	10:48	11:58	14:18	16:18	18:38
塩	7:54	9:09	10:49	11:59	14:19	16:19	18:39
升玉	7:57	9:12	10:52	12:02	14:22	16:22	18:42
日陰	7:59	9:14	10:54	12:04	14:24	16:24	18:44
蕨野	8:00	9:15	10:55	12:05	14:25	16:25	18:45
萬郷	8:03	9:18	10:58	12:08	14:28	16:28	18:48
牧場前	8:07	9:22	11:02	12:12	14:32	16:32	18:52
温泉口	8:14	9:29	11:09	12:19	14:39	16:39	18:59
第一停留所	8:14	9:29	11:09	12:19	14:39	16:39	18:59
第二停留所	8:15	9:30	11:10	12:20	14:40	16:40	19:00
肘折温泉待合所	8:15	9:30	11:10	12:20	14:40	16:40	19:00

Ⓜ8月13日～8月16日、12月29日～12月31日、1月2日～1月3日は土日祝日ダイヤで運行

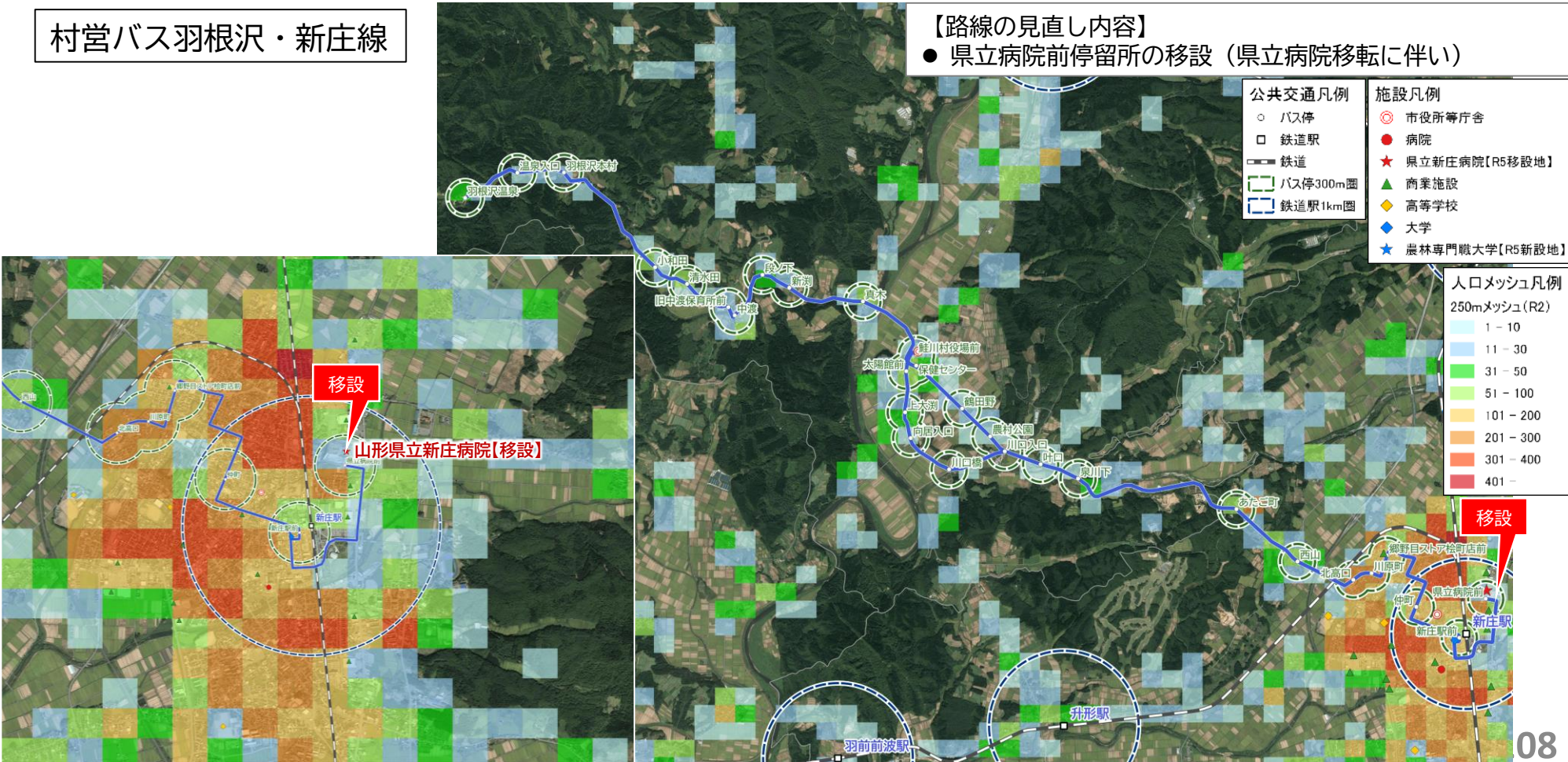
肘折方面行き for Hijori	土日祝(元日連休) Weekend & Holiday			
	1便	2便	3便	4便
県立病院前	11:10	13:40	15:40	18:00
新庄駅前	11:15	13:45	15:45	18:05
沖の町	11:16	13:46	15:46	18:06
清水川町	11:18	13:48	15:48	18:08
鉄砲町	11:19	13:49	15:49	18:09
金沢	11:21	13:51	15:51	18:11
上金沢	11:22	13:52	15:52	18:12
松枝	11:23	13:53	15:53	18:13
最上学園前	11:24	13:54	15:54	18:14
松本	11:24	13:54	15:54	18:14
仁間	11:25	13:55	15:55	18:15
福田	11:26	13:56	15:56	18:16
福田寺前	11:27	13:57	15:57	18:17
病院前	11:28	13:58	15:58	18:18
福宮庚申	11:29	13:59	15:59	18:19
福宮	11:30	14:00	16:00	18:20
長坂	11:31	14:01	16:01	18:21
新庄苗圃前	11:32	14:02	16:02	18:22
小川町	11:33	14:03	16:03	18:23
本合海局前	11:34	14:04	16:04	18:24
本合海寺前	11:35	14:05	16:05	18:25
坂の上	11:36	14:06	16:06	18:26
坂下	11:38	14:08	16:08	18:28
下合海	11:39	14:0		

(2) 路線見直し案

見直し案

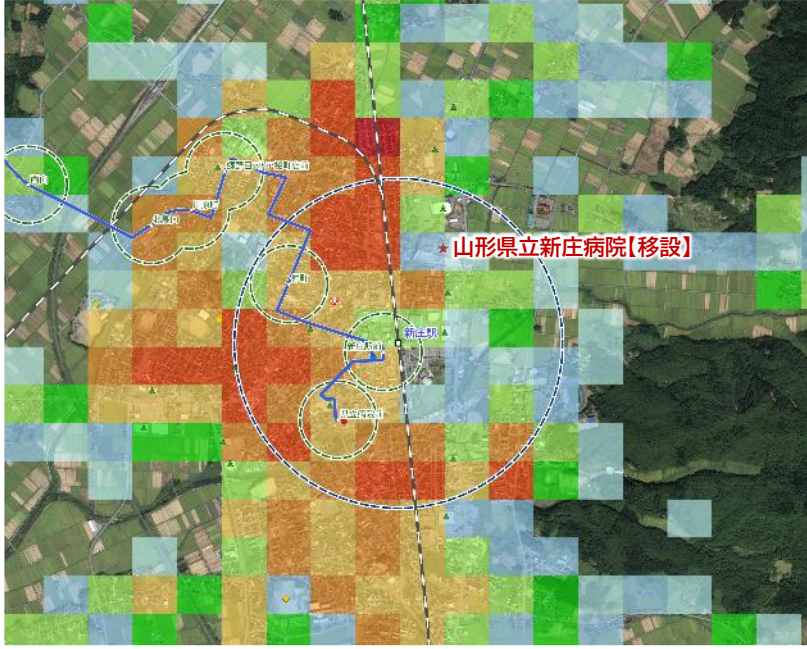
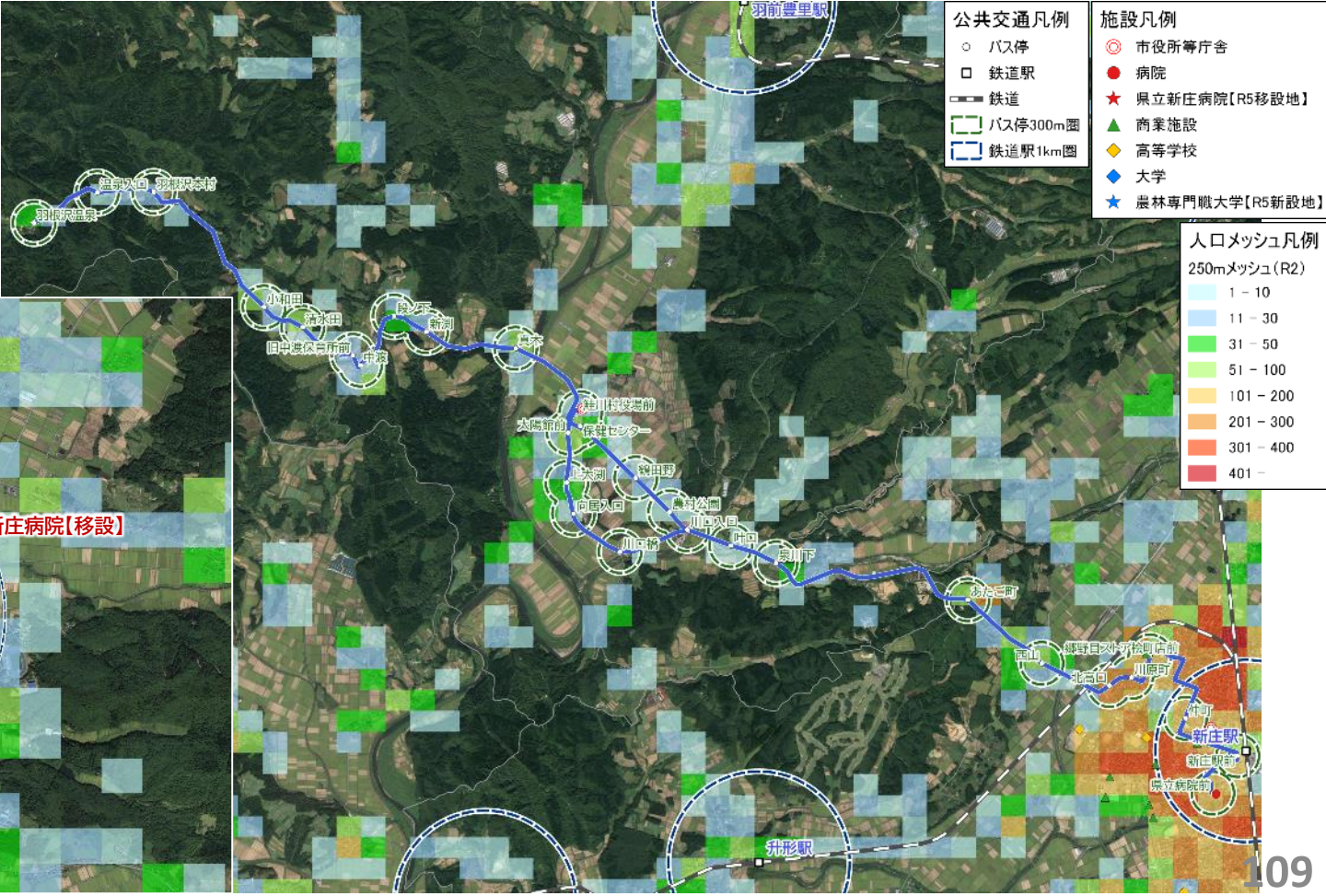
図表 路線図

村営バス羽根沢・新庄線



図表 路線図

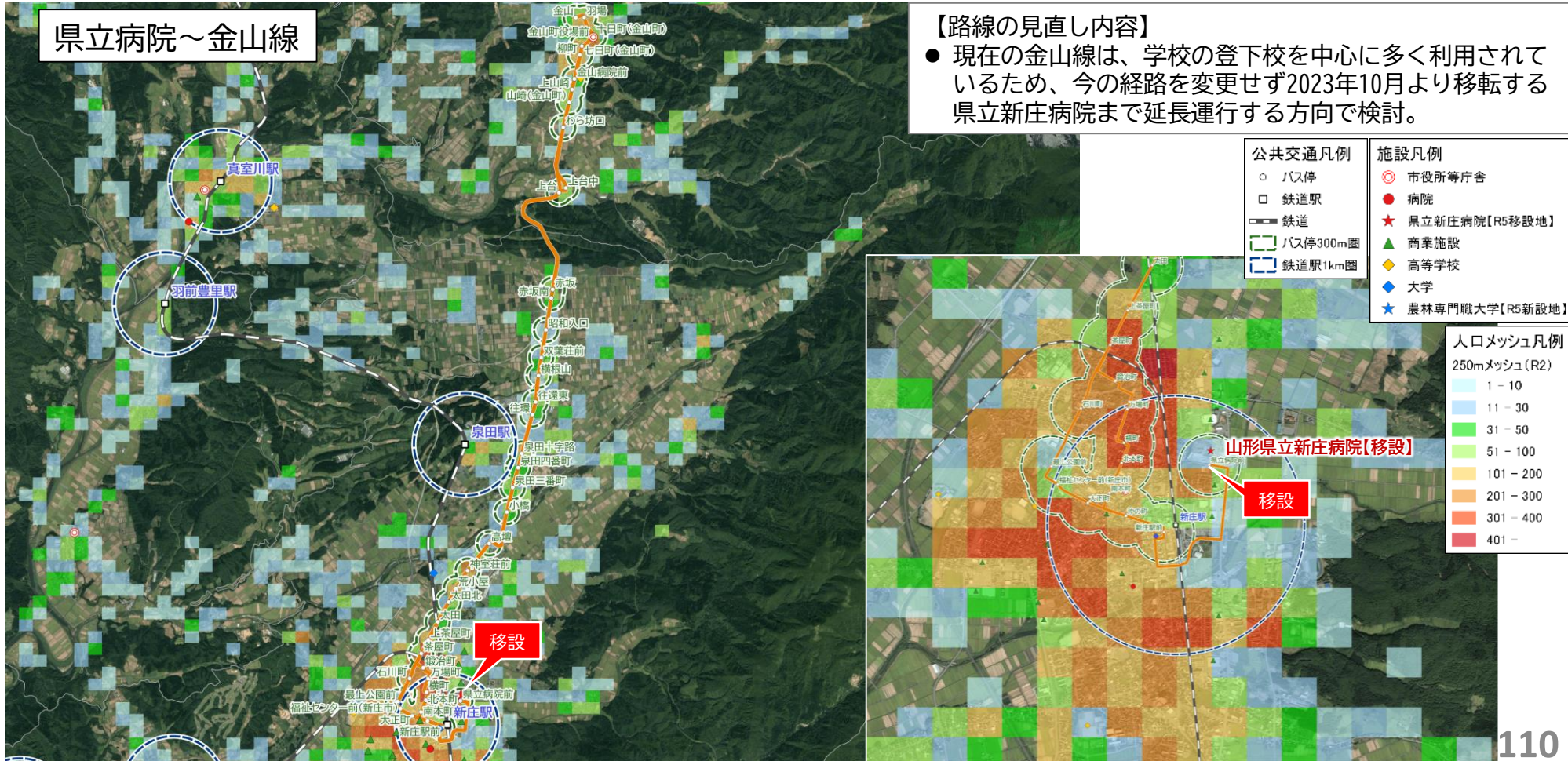
村営バス羽根沢・新庄線



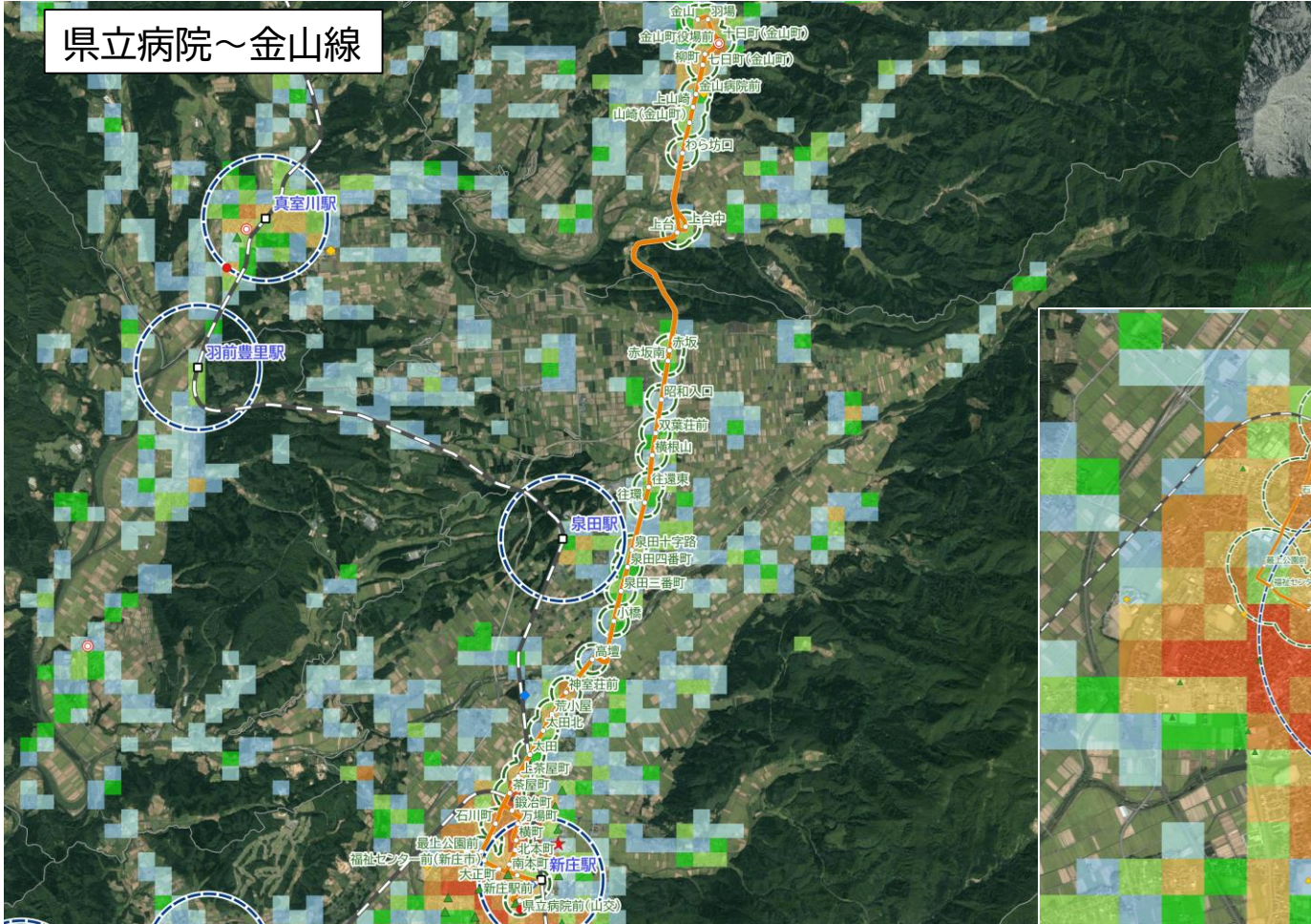
(2) 路線見直し案

見直し案

図表 路線図

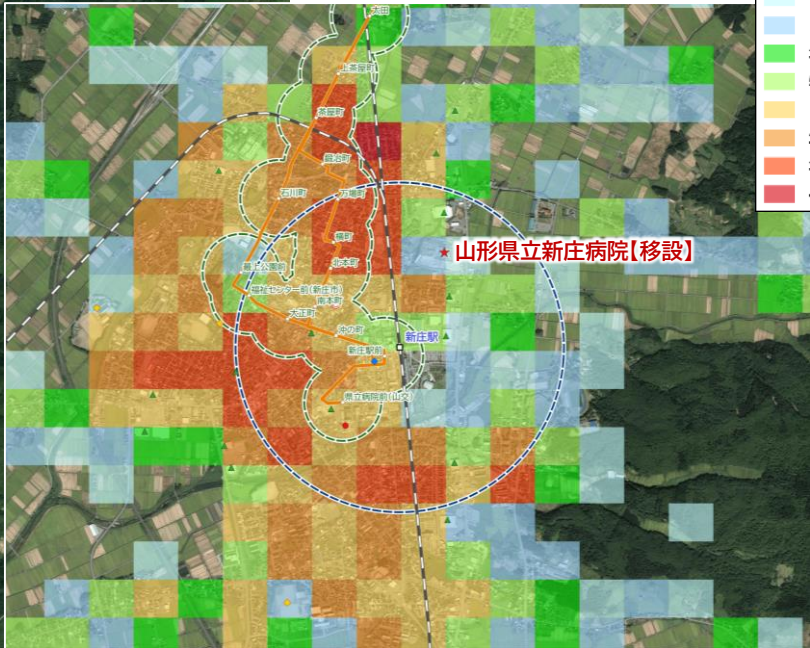


図表 路線図



公共交通凡例	施設凡例
○ バス停	⊙ 市役所等庁舎
□ 鉄道駅	● 病院
— 鉄道	★ 県立新庄病院【R5移設地】
○ バス停300m圏	▲ 商業施設
□ 鉄道駅1km圏	◆ 高等学校
	◇ 大学
	★ 農林専門職大学【R5新設地】

人口メッシュ凡例
250mメッシュ (R2)
1 - 10
11 - 30
31 - 50
51 - 100
101 - 200
201 - 300
301 - 400
401 -



(2) 路線見直し案

見直し案

県立病院～金山線

2023年10月1日～ダイヤ(案) ※8月13日～16日、12月29日～31日、1月2日～3日は日曜・祝日ダイヤでの運行となります。
 ◆1月1日(元日)は下記の便は便体運休となります。

※移動後の県立病院を經由

【平日ダイヤ】 新庄 ⇒ 金山		新庄駅前	沖の町	南本町	北本町	横町	万場町	鍛冶町	大正町	福祉センター前	最上公園前	石川町	茶屋町	上茶屋町	太田	太田北	荒小屋	神楽花前	高塚	小磯	泉田三番町	泉田四番町	泉田十字路	往津	往津東	横根山	双葉花前	昭和入口	赤坂南	赤坂	上台	上台中	わらわら口	山崎	上山崎	金山病院前	柳町	七日町	金山駅後前	十日町	羽場	金山
上	7:05	7:10	7:11	7:12	7:13	7:14	7:15	7:16	-	-	-	-	7:17	7:18	7:19	7:20	7:21	7:21	7:22	7:24	7:25	7:25	7:26	7:27	7:28	7:29	7:29	7:30	7:31	7:32	7:35	7:35	7:37	7:38	7:38	7:39	7:40	7:41	7:41	7:42	7:43	7:43
	7:35	7:40	7:41	7:42	7:43	7:44	7:45	7:46	-	-	-	-	7:47	7:48	7:49	7:50	7:51	7:51	7:52	7:54	7:55	7:55	7:56	7:57	7:58	7:59	7:59	8:00	8:01	8:02	8:05	-	8:07	8:08	8:08	8:09	8:10	8:11	8:11	8:12	8:13	8:13
	9:05	9:10	9:11	9:12	9:13	9:14	9:15	9:16	-	-	-	-	9:17	9:18	9:19	9:20	9:21	9:21	9:22	9:24	9:25	9:25	9:26	9:27	9:28	9:29	9:29	9:30	9:31	9:32	9:35	-	9:37	9:38	9:38	9:39	9:40	9:41	9:41	9:42	9:43	9:43
	11:05	11:10	11:11	11:12	11:13	11:14	11:15	11:16	-	-	-	-	11:17	11:18	11:19	11:20	11:21	11:21	11:22	11:24	11:25	11:25	11:26	11:27	11:28	11:29	11:29	11:30	11:31	11:32	11:35	-	11:37	11:38	11:38	11:39	11:40	11:41	11:41	11:42	11:43	11:43
	13:15	13:20	13:21	13:22	13:23	13:24	13:25	13:26	-	-	-	-	13:27	13:28	13:29	13:30	13:31	13:31	13:32	13:34	13:35	13:35	13:36	13:37	13:38	13:39	13:40	13:41	13:42	13:45	-	13:47	13:48	13:48	13:49	13:50	13:51	13:51	13:52	13:53	13:53	
	14:15	14:20	14:21	14:22	14:23	14:24	14:25	14:26	-	-	-	-	14:27	14:28	14:29	14:30	14:31	14:31	14:32	14:34	14:35	14:35	14:36	14:37	14:38	14:39	14:40	14:41	14:42	14:45	-	14:47	14:48	14:48	14:49	14:50	14:51	14:51	14:52	14:53	14:53	
	15:15	15:20	15:21	15:22	15:23	15:24	15:25	15:26	-	-	-	-	15:27	15:28	15:29	15:30	15:31	15:31	15:32	15:34	15:35	15:35	15:36	15:37	15:38	15:39	15:40	15:41	15:42	15:45	-	15:47	15:48	15:48	15:49	15:50	15:51	15:51	15:52	15:53	15:53	
	16:15	16:20	16:21	16:22	16:23	16:24	16:25	16:26	-	-	-	-	16:27	16:28	16:29	16:30	16:31	16:31	16:32	16:34	16:35	16:35	16:36	16:37	16:38	16:39	16:40	16:41	16:42	16:45	-	16:47	16:48	16:48	16:49	16:50	16:51	16:51	16:52	16:53	16:53	
	17:15	17:20	17:21	17:22	17:23	17:24	17:25	17:26	-	-	-	-	17:27	17:28	17:29	17:30	17:31	17:31	17:32	17:34	17:35	17:35	17:36	17:37	17:38	17:39	17:40	17:41	17:42	17:45	-	17:47	17:48	17:48	17:49	17:50	17:51	17:51	17:52	17:53	17:53	
	18:15	18:20	18:21	18:22	18:23	18:24	18:25	18:26	-	-	-	-	18:27	18:28	18:29	18:30	18:31	18:31	18:32	18:34	18:35	18:35	18:36	18:37	18:38	18:39	18:40	18:41	18:42	18:45	-	18:47	18:48	18:48	18:49	18:50	18:51	18:51	18:52	18:53	18:53	
公	19:15	19:20	19:21	-	-	-	-	-	19:22	19:23	19:23	19:25	19:27	19:27	19:28	19:29	19:30	19:30	19:31	19:32	19:33	19:33	19:34	19:35	19:36	19:37	19:37	19:38	19:39	19:40	19:42	-	19:44	19:45	19:45	19:46	19:47	19:48	19:49	19:49	19:50	19:50

上：上台中経由 公：最上公園経由

【平日ダイヤ】 金山 ⇒ 新庄		金山	羽場	十日町	金山駅後前	七日町	柳町	金山病院前	上山崎	山崎	わらわら口	上台	赤坂	赤坂南	昭和入口	双葉花前	横根山	往津東	往津	泉田十字路	泉田四番町	泉田三番町	小磯	高塚	神楽花前	荒小屋	太田北	太田	上茶屋町	茶屋町	鍛冶町	万場町	横町	北本町	南本町	石川町	最上公園前	福祉センター前	大正町	沖の町	新庄駅前	県立病院前
公	7:00	7:00	7:01	7:02	7:02	7:03	7:04	7:05	7:05	7:06	7:08	7:10	7:11	7:12	7:13	7:13	7:14	7:14	7:15	7:16	7:16	7:17	7:18	7:19	7:19	7:20	7:21	7:22	7:23	-	-	-	-	-	-	7:24	7:26	7:28	7:28	7:29	7:30	7:35
	7:25	7:25	7:26	7:27	7:27	7:28	7:29	7:30	7:30	7:31	7:33	7:36	7:37	7:38	7:39	7:40	7:41	7:42	7:43	7:44	7:46	7:47	7:48	7:49	7:50	7:51	-	-	-	-	-	-	-	-	7:52	7:54	7:56	7:56	7:57	7:58	8:03	
	8:00	8:00	8:01	8:02	8:02	8:03	8:04	8:05	8:05	8:06	8:08	8:11	8:12	8:13	8:14	8:14	8:15	8:16	8:17	8:18	8:18	8:19	8:21	8:22	8:22	8:23	8:24	8:25	8:26	8:27	8:28	8:29	8:30	8:31	-	-	-	-	-	8:32	8:33	8:38
	8:30	8:30	8:31	8:32	8:32	8:33	8:34	8:35	8:35	8:36	8:38	8:41	8:42	8:43	8:44	8:44	8:45	8:46	8:47	8:48	8:48	8:49	8:51	8:52	8:52	8:53	8:54	8:55	8:56	8:57	8:58	8:59	9:00	9:01	-	-	-	-	-	9:02	9:03	9:08
	10:00	10:00	10:01	10:02	10:02	10:03	10:04	10:05	10:05	10:06	10:08	10:11	10:12	10:13	10:14	10:14	10:15	10:16	10:17	10:18	10:18	10:19	10:21	10:22	10:22	10:23	10:24	10:25	10:26	10:27	10:28	10:29	10:30	10:31	-	-	-	-	-	10:32	10:33	10:38
	12:00	12:00	12:01	12:02	12:02	12:03	12:04	12:05	12:05	12:06	12:08	12:11	12:12	12:13	12:14	12:14	12:15	12:16	12:17	12:18	12:18	12:19	12:21	12:22	12:22	12:23	12:24	12:25	12:26	12:27	12:28	12:29	12:30	12:31	-	-	-	-	-	12:32	12:33	12:38
	14:10	14:10	14:11	14:12	14:12	14:13	14:14	14:15	14:15	14:16	14:18	14:21	14:22	14:23	14:24	14:24	14:25	14:26	14:27	14:28	14:28	14:29	14:31	14:32	14:32	14:33	14:34	14:35	14:36	14:37	14:38	14:39	14:40	14:41	-	-	-	-	-	14:42	14:43	14:48
	15:10	15:10	15:11	15:12	15:12	15:13	15:14	15:15	15:15	15:16	15:18	15:21	15:22	15:23	15:24	15:24	15:25	15:26	15:27	15:28	15:28	15:29	15:31	15:32	15:32	15:33	15:34	15:35	15:36	15:37	15:38	15:39	15:40	15:41	-	-	-	-	-	15:42	15:43	15:48
	16:10	16:10	16:11	16:12	16:12	16:13	16:14	16:15	16:15	16:16	16:18	16:21	16:22	16:23	16:24	16:24	16:25	16:26	16:27	16:28	16:28	16:29	16:31	16:32	16:32	16:33	16:34	16:35	16:36	16:37	16:38	16:39	16:40	16:41	-	-	-	-	-	16:42	16:43	16:48
	17:10	17:10	17:11	17:12	17:12	17:13	17:14	17:15	17:15	17:16	17:18	17:21	17:22	17:23	17:24	17:24	17:25	17:26	17:27	17:28	17:28	17:29	17:31	17:32	17:32	17:33	17:34	17:35	17:36	17:37	17:38	17:39	17:40	17:41	-	-	-	-	-	17:42	17:43	17:48
	18:20	18:20	18:21	18:22	18:22	18:23	18:24	18:25	18:26	18:28	18:30	18:31	18:32	18:33	18:33	18:34	18:34	18:35	18:36	18:36	18:37	18:38	18:39	18:39	18:40	18:41	18:42	18:43	18:44	18:45	18:46	18:47	18:48	-	-	-	-	-	18:49	18:50	18:55	

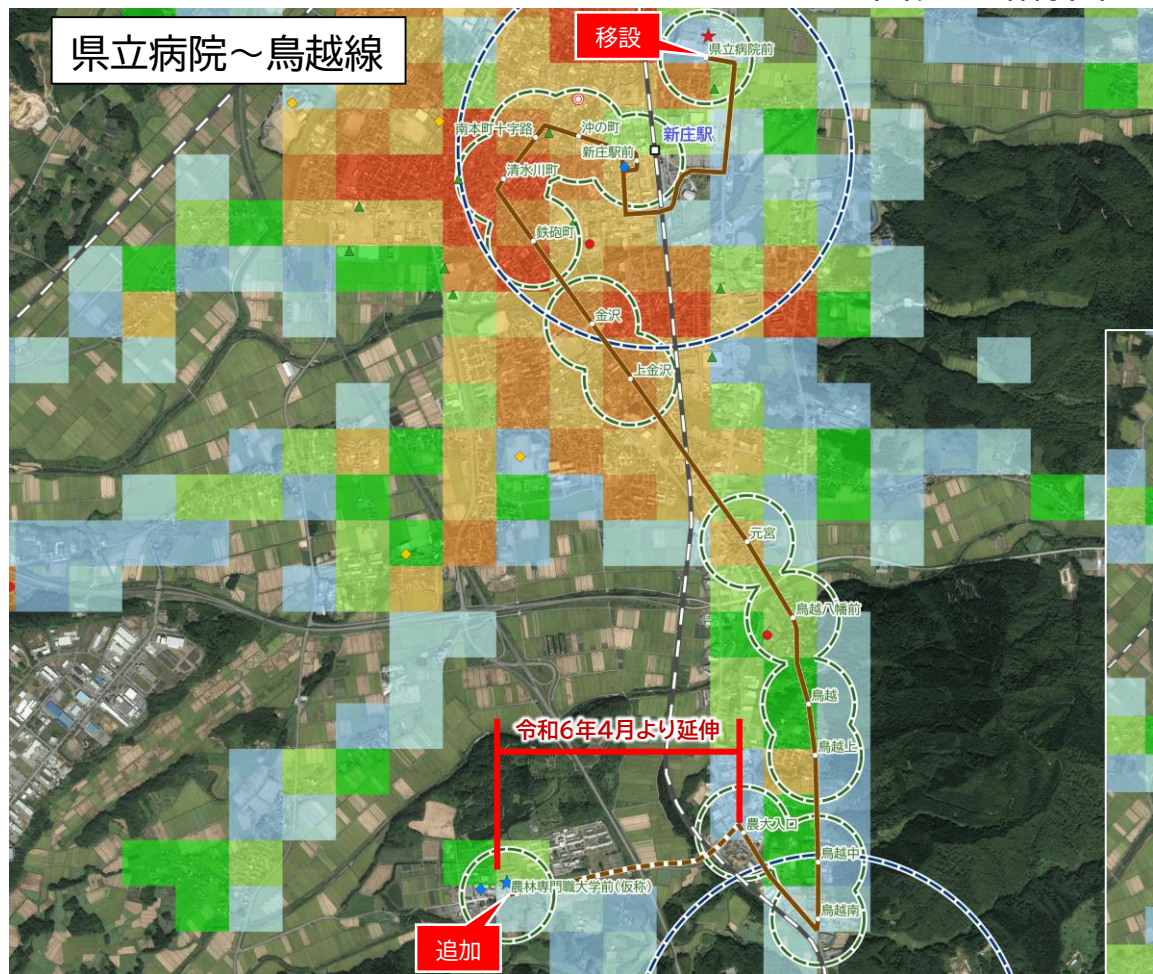
公：最上公園経由

【土曜・日曜・祝日ダイヤ】 新庄 ⇒ 金山		新庄駅前	沖の町	南本町	北本町	横町	万場町	鍛冶町	茶屋町	上茶屋町	太田	太田北	荒小屋	神楽花前	高塚	小磯	泉田三番町	泉田四番町	泉田十字路	往津	往津東	横根山	双葉花前	昭和入口	赤坂南	赤坂	上台	上台中	わらわら口	山崎	上山崎	金山病院前	柳町	七日町	金山駅後前	十日町	羽場	金山
上	7:05	7:10	7:11	7:12	7:13	7:14	7:15	7:16	7:17	7:18	7:19	7:20	7:21	7:21	7:22	7:24	7:25	7:25	7:26	7:27	7:28	7:29	7:29	7:30	7:31	7:32	7:35	-	7:37	7:38	7:38	7:39	7:40	7:41	7:41	7:42	7:43	7:43
	9:05	9:10	9:11	9:12	9:13	9:14	9:15	9:16	9:17	9:18	9:19	9:20	9:21	9:21	9:22	9:24	9:25	9:25	9:26	9:27	9:28	9:29	9:29	9:30	9:31	9:32	9:35	-	9:37	9:38	9:38	9:39	9:40	9:41	9:41	9:42	9:43	9:43
	11:05	11:10	11:11	11:12	11:13	11:14	11:15	11:16	11:17	11:18	11:19	11:20	11:21	11:21	11:22	11:24	11:25	11:25	11:26	11:27	11:28	11:29	11:29	11:30	11:31	11:32	11:35	-	11:37	11:38	11:38	11:39	11:40	11:41	11:41	11:42	11:43	

(2) 路線見直し案

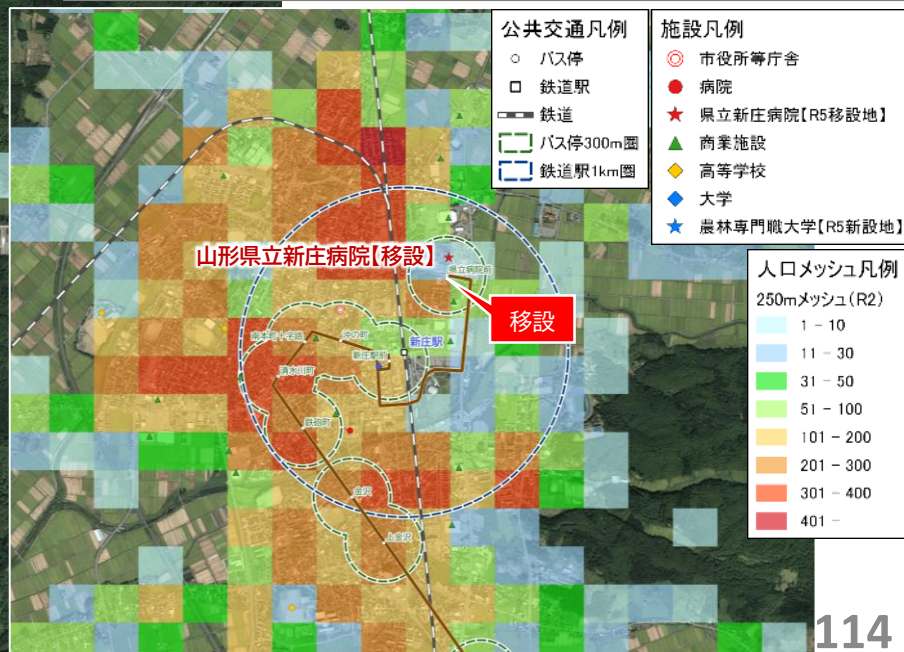
見直し案

図表 路線図

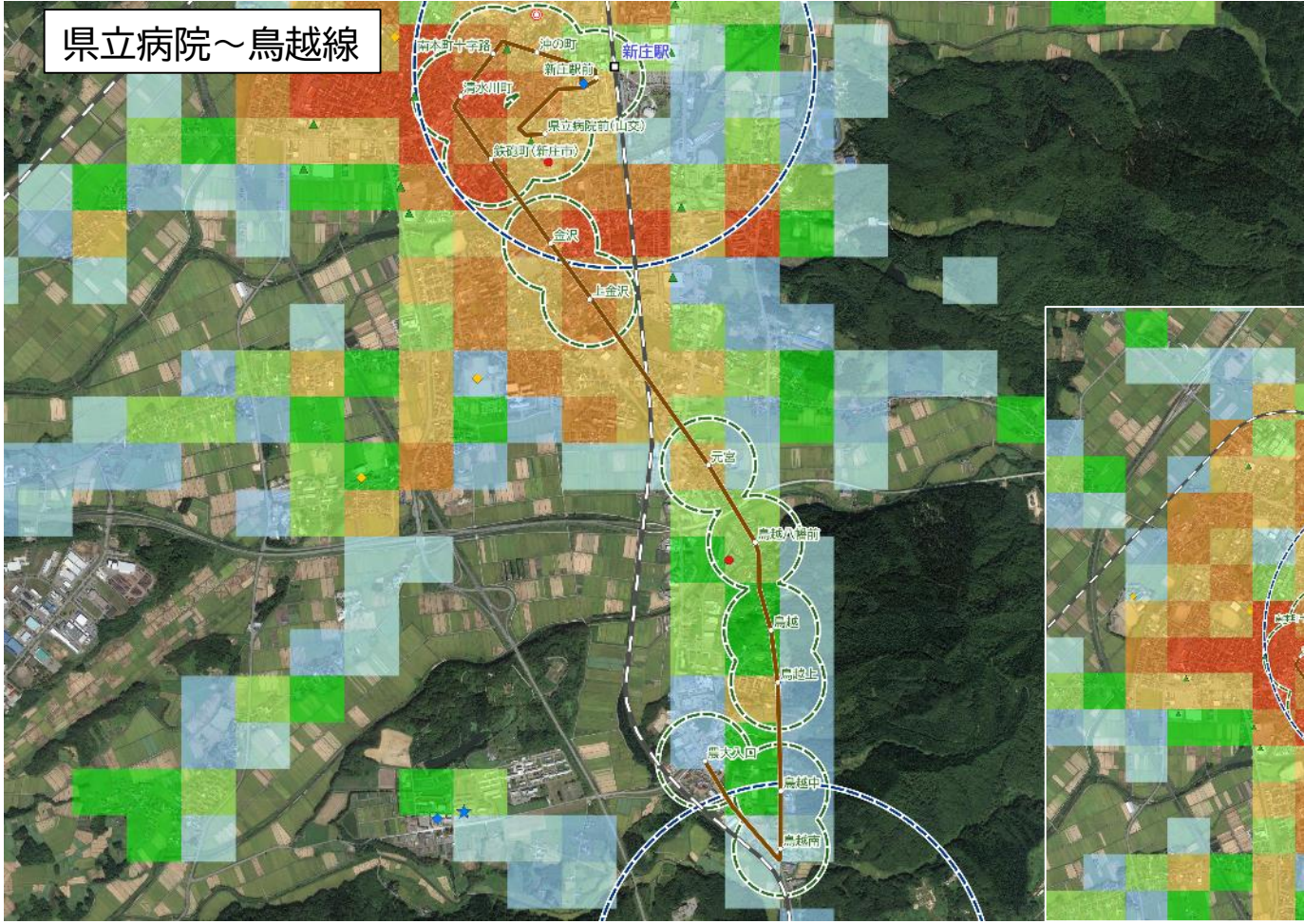


【路線の見直し内容】

- ① 日新小学校の児童が多く利用しているため、今の経路を変更せず2023年10月より移転する県立新庄病院までの路線を延長運行する方向で検討。
- ② 農林専門職大学が2024年4月1日より開学するのに併せて、大学前にバス停を新設し、路線を延長して運行する予定。今後、大学の開始終了時間に合わせてダイヤ及び便数を設定。



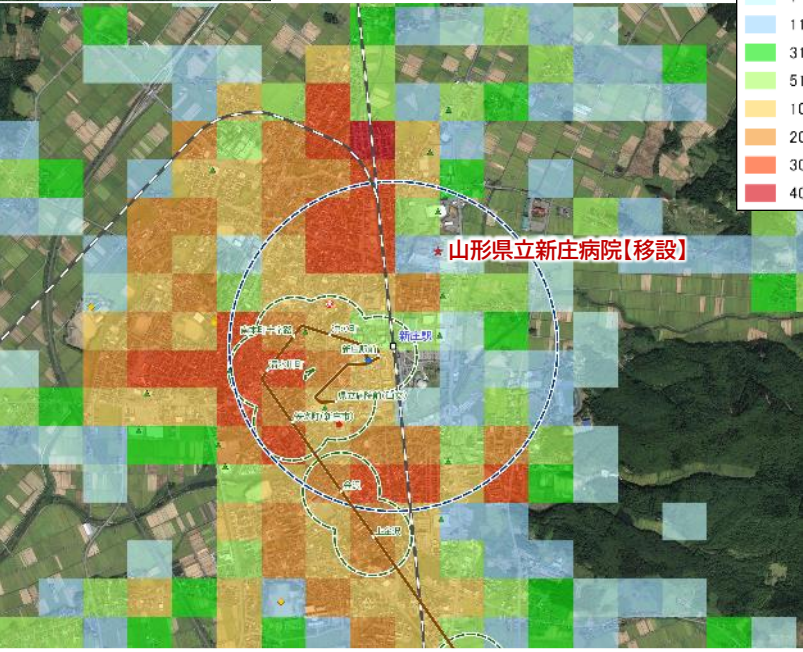
図表 路線図



県立病院～鳥越線

- | 公共交通凡例 | 施設凡例 |
|------------|------------------|
| ○ バス停 | ⊙ 市役所等庁舎 |
| □ 鉄道駅 | ● 病院 |
| — 鉄道 | ★ 県立新庄病院【R5移設地】 |
| ○ バス停300m圏 | ▲ 商業施設 |
| ○ 鉄道駅1km圏 | ◆ 高等学校 |
| | ◇ 大学 |
| | ★ 農林専門職大学【R5新設地】 |

- 人口メッシュ凡例
250mメッシュ(R2)
- 1 - 10
 - 11 - 30
 - 31 - 50
 - 51 - 100
 - 101 - 200
 - 201 - 300
 - 301 - 400
 - 401 -



山形県立新庄病院【移設】

(2) 路線見直し案

見直し案

県立病院～鳥越線

2023年10月1日～ダイヤ(案)

※土曜・日曜・祝日および、8月13日～16日、12月29日～1月3日は下記の便は全便運休となります。

◆日新小学校休校日は下記の便は運休となります。

※移設後の県立病院を経由

【平日ダイヤ】 県立病院 ⇒ 鳥越													
県立病院前	新庄駅前	沖の町	清水川町	鉄砲町	金沢	上金沢	元宮	鳥越八幡前	鳥越	鳥越上	鳥越中	鳥越南	農大入口
14:10	14:15	14:16	14:17	14:18	14:20	14:21	14:24	14:25	14:26	14:27	14:27	14:28	14:28
15:50	15:55	15:56	15:57	15:58	16:00	16:01	16:04	16:05	16:06	16:07	16:07	16:08	16:08

【平日ダイヤ】 鳥越 ⇒ 県立病院														
農大入口	鳥越南	鳥越中	鳥越上	鳥越	鳥越八幡前	元宮	上金沢	金沢	鉄砲町	清水川町	南本町十字路	沖の町	新庄駅前	県立病院前
7:30	7:30	7:31	7:31	7:32	7:33	7:34	7:37	7:38	7:40	7:41	7:42	7:43	7:44	7:49

2024年4月1日～ダイヤ(案)

※土曜・日曜・祝日および、8月13日～16日、12月29日～1月3日は下記の便は全便運休となります。

◆日新小学校休校日は下記の便は運休となります。

※2024年4月農林専門職大学開学に併せて、大学前にバス停を新設。大学開始、終了時間に合わせて便数・ダイヤ設定予定。

【平日ダイヤ】 県立病院 ⇒ 鳥越														
県立病院前	新庄駅前	沖の町	清水川町	鉄砲町	金沢	上金沢	元宮	鳥越八幡前	鳥越	鳥越上	鳥越中	鳥越南	農大入口	専門職大学前(仮)
14:10	14:15	14:16	14:17	14:18	14:20	14:21	14:24	14:25	14:26	14:27	14:27	14:28	14:28	14:31
15:50	15:55	15:56	15:57	15:58	16:00	16:01	16:04	16:05	16:06	16:07	16:07	16:08	16:08	16:11

【平日ダイヤ】 鳥越 ⇒ 県立病院															
専門職大学前(仮)	農大入口	鳥越南	鳥越中	鳥越上	鳥越	鳥越八幡前	元宮	上金沢	金沢	鉄砲町	清水川町	南本町十字路	沖の町	新庄駅前	県立病院前
7:27	7:30	7:30	7:31	7:31	7:32	7:33	7:34	7:37	7:38	7:40	7:41	7:42	7:43	7:44	7:49

県立病院～鳥越線

鳥越→県立病院（平日）時刻表

農大入口	7:30
鳥越南	7:30
鳥越中	7:31
鳥越上	7:31
鳥越	7:32
鳥越八幡前	7:33
元宮	7:34
上金沢	7:37
金沢	7:38
鉄砲町	7:40
清水川町	7:41
南本町十字路	7:42
沖の町	7:43
新庄駅前	7:44
県立病院前	7:46

県立病院→鳥越（平日）時刻表

県立病院前	14:13	15:53
新庄駅前	14:15	15:55
沖の町	14:16	15:56
清水川町	14:17	15:57
鉄砲町	14:18	15:58
金沢	14:20	16:00
上金沢	14:21	16:01
元宮	14:24	16:04
鳥越八幡前	14:25	16:05
鳥越	14:26	16:06
鳥越上	14:27	16:07
鳥越中	14:27	16:07
鳥越南	14:28	16:08
農大入口	14:28	16:08

6. 今後の検討課題【共通・個別】

(1) 共通の課題

- 共通の課題については、以下の4点が考えられます。
- 次ページ以降に、詳細を掲載します。

共通課題① JRとの接続強化が必要

共通課題② 通院ニーズへの対応が必要

共通課題③ 新庄市の中心部における利便性向上が必要

共通課題④ 新庄駅前バス停の効率的な運用が必要

(1) 共通の課題

共通課題①

JRとの接続強化が必要

- 各路線・便のターゲットに応じて、“必要なJRの便に接続できているか” “JRからバス及びバスからJRへの乗継時間が適切か” などの確認・検証が必要です。

※前頁へ続く

バス⇒JR				JR・高速バスの時刻表				JR⇒バス			
路線名	行き先	便	新庄駅前着時刻	No.	路線名	上下	ダイヤ	路線名	行き先	便	新庄駅前発時刻
				1	新庄・東根～仙台線	上り	5:15				
				2	新庄・東根～仙台線	上り	5:30				
				3	山形新幹線	上り	5:40				
				4	新庄・東根～仙台線	上り	5:45				
				5	陸羽東線	上り	5:59				
				6	新庄・東根～仙台線	上り	6:00				
				7	陸羽西線	下り	6:27				
				8	新庄・東根～仙台線	上り	7:00				
				9	奥羽本線	上り	7:02				
				10	陸羽西線	上り	7:06				
				11	陸羽東線	下り	7:09	山交バス(県立病院～金山線)	金山	1便	7:10
				12	奥羽本線	下り	7:13				
				14	山形新幹線	上り	7:16				
				15	陸羽東線	上り	7:17	市営バスまちなか循環線		第1便	7:20
市営バスまちなか循環線		第1便	7:38	16	山形新幹線	下り	7:46	肘折温泉新庄線	肘折方面行	1便	7:20
				17	奥羽本線	上り	7:54				
				18	奥羽本線	下り	7:55	山交バス(県立病院～金山線)	県立病院前	2便	7:58
				19	新庄・東根～仙台線	上り	8:00	市営バスまちなか循環線		第1便	8:01
市営バスまちなか循環線		第1便	8:01	20	陸羽西線	下り	8:12				
市営バス土内線	新庄駅	第1便	8:23	21	陸羽東線	下り	8:27	山交バス(県立病院～金山線)	県立病院前	3便	8:33
市営バスまちなか循環線		第1便	8:31	22	奥羽本線	上り	8:44				
				23	陸羽西線	上り	8:53	山交バス(県立病院～金山線)	県立病院前	4便	9:03
市営バスまちなか循環線		第2便	9:12	24	山形新幹線	上り	9:16	市営バス芦沢線	県立病院前	第1便	9:28
市営バスまちなか循環線		第2便	9:42	25	山形新幹線	下り	9:55				
				26	新庄・東根～仙台線	上り	10:00	市営バスまちなか循環線		第3便	10:00
				27	陸羽東線	上り	10:01	村営バス羽根沢・新庄線	羽根沢温泉行	2便	10:13
				28	陸羽西線	下り	10:15	肘折温泉新庄線	肘折方面行	3便	10:15
市営バスまちなか循環線		第3便	10:41	29	奥羽本線	上り	10:49				
				30	山形新幹線	下り	10:54				
				31	陸羽西線	上り	10:54	市営バス芦沢線	芦沢	第2便	11:06
市営バスまちなか循環線		第3便	11:11	32	陸羽東線	下り	11:11				
				33	陸羽西線	下り	11:15	市営バスまちなか循環線		第4便	11:15
				34	山形新幹線	上り	11:17				
				35	奥羽本線	下り	11:22	肘折温泉新庄線	肘折方面行	4便	11:25
				36	新庄・東根～仙台線	下り	11:35	市営バスまちなか循環線		第4便	11:52
市営バスまちなか循環線		第4便	12:22	37	陸羽東線	下り	12:27	山交バス(県立病院～金山線)	県立病院前	6便	12:33
				38	山形新幹線	下り	12:35				
				39	陸羽西線	上り	12:50				
				40	奥羽本線	上り	12:55	肘折温泉新庄線	新庄方面行	4便	12:55
				41	新庄・東根～仙台線	上り	13:00				
				42	陸羽東線	上り	13:00	市営バス土内線	土内	第2便	13:00
				43	陸羽西線	下り	13:10	市営バスまちなか循環線		第5便	13:10
				44	山形新幹線	上り	13:18	山交バス(県立病院～金山線)	金山	5便	13:20
				45	新庄・東根～仙台線	下り	13:25	市営バスまちなか循環線		第5便	13:28
市営バスまちなか循環線		第5便	13:28	46	山形新幹線	下り	13:31				
				47	奥羽本線	下り	13:36	肘折温泉新庄線	肘折方面行	5便	13:45
市営バスまちなか循環線		第5便	13:51	48	陸羽東線	下り	14:10	山交バス(県立病院～鳥越線)	農大入口	1便	14:51
				49	陸羽西線	下り	14:20	山交バス(県立病院～金山線)	金山	6便	14:20
市営バス土内線	新庄駅	第3便	14:33	50	陸羽西線	下り	14:57	村営バス羽根沢・新庄線	県立病院行	4便	14:57

(1) 共通の課題

共通課題①

JRとの接続強化が必要

※前頁からの続き

バス⇨JR				JR・高速バスの時刻表				JR⇨バス			
路線名	行き先	便	新庄駅前 着時刻	No.	路線名	上下	ダイヤ	路線名	行き先	便	新庄駅前 発時刻
				51	新庄・東根～仙台線	上り	15:00				
				52	陸羽東線	上り	15:00	市営バスまちなか循環線		第6便	15:02
市営バスまちなか循環線		第6便	15:02	53	山形新幹線	上り	15:17	山交バス(県立病院～金山線)	金山	7便	15:20
				54	新庄・東根～仙台線	下り	15:25				
				55	山形新幹線	下り	15:30				
市営バスまちなか循環線		第6便	15:32	56	奥羽本線	下り	15:39	市営バス土内線	土内	第4便	15:40
市営バスまちなか循環線		第7便	16:08	57	陸羽東線	上り	16:10				
				58	陸羽西線	下り	16:12	肘折温泉新庄線	新庄方面行	6便	16:20
				59	奥羽本線	上り	16:27	山交バス(県立病院～金山線)	金山	8便	16:20
市営バスまちなか循環線		第7便	16:31	60	奥羽本線	下り	16:36	市営バスまちなか循環線		第7便	16:31
				61	新庄・東根～仙台線	上り	16:50	山交バス(県立病院～金山線)	県立病院前	9便	16:43
				62	陸羽西線	上り	16:51				
市営バスまちなか循環線		第7便	17:01	63	山形新幹線	上り	17:12	市営バスまちなか循環線		第8便	17:05
				64	奥羽本線	上り	17:18				
				65	陸羽東線	下り	17:20	山交バス(県立病院～金山線)	金山	9便	17:20
				66	奥羽本線	下り	17:32				
				67	新庄・東根～仙台線	下り	17:35				
				68	山形新幹線	下り	17:41	市営バスまちなか循環線		第8便	17:42
市営バスまちなか循環線		第8便	17:42	69	陸羽西線	上り	17:53				
				70	陸羽東線	上り	17:58	村営バス羽根沢・新庄線	羽根沢温泉行	5便	18:04
市営バスまちなか循環線		第8便	18:12	71	奥羽本線	上り	18:25				
				72	新庄・東根～仙台線	下り	18:25				
				73	陸羽西線	下り	18:30				
				74	奥羽本線	下り	18:33				
				75	山形新幹線	上り	18:43	山交バス(県立病院～金山線)	県立病院前	11便	18:50
				76	陸羽東線	下り	19:08				
				77	陸羽西線	上り	19:12	山交バス(県立病院～金山線)	金山	11便	19:20
				78	新庄・東根～仙台線	下り	19:25				
				79	山形新幹線	下り	19:29				
				80	奥羽本線	下り	19:33				
				81	奥羽本線	上り	19:46				
				82	新庄・東根～仙台線	下り	19:55				
				83	陸羽東線	上り	19:55				
				84	山形新幹線	上り	19:57				
				85	陸羽西線	上り	20:16				
				86	奥羽本線	下り	20:18				
				87	陸羽西線	下り	20:23				
				88	新庄・東根～仙台線	下り	20:35				
				89	奥羽本線	上り	20:48				
				90	新庄・東根～仙台線	下り	21:02				
				91	陸羽東線	下り	21:09				
				92	奥羽本線	下り	21:37				
				93	山形新幹線	下り	22:45				
				94	新庄・東根～仙台線	下り	22:50				

(1) 共通の課題

共通課題② 通院ニーズへの対応が必要

【参考】 県立新庄病院の外来受付時間

開院日 月～金曜日（祝日、1/3、12/29、12/31を除く）
外来受付 原則として開院日の午前8:30～午前11:30（予約のない方）
 ※詳細は外来担当医表をご確認ください

- 病院の開院日・受付時間等を踏まえたルート・ダイヤの確認・精査が必要

図表 新庄病院の発着ダイヤ

路線名	行き先	便	発着区分	新庄病院ダイヤ
山交バス(県立病院～金山線)	金山	1便	発	7:08
肘折温泉新庄線	肘折方面行	1便	発	7:15
山交バス(県立病院～金山線)	県立病院前	1便	着	7:32
村営バス羽根沢・新庄線	県立病院行	1便	着	7:36
肘折温泉新庄線	新庄方面行	1便	着	7:37
山交バス(県立病院～金山線)	金山	2便	発	7:38
市営バスまちなか循環線		第1便	発	7:45
山交バス(県立病院～鳥越線)	県立病院前	1便	着	7:46
山交バス(県立病院～金山線)	県立病院前	2便	着	8:00
村営バス羽根沢・新庄線	羽根沢温泉行	1便	発	8:05
市営バス土内線	新庄駅	第1便	発	8:15
市営バスまちなか循環線		第1便	発	8:23
肘折温泉新庄線	肘折方面行	2便	発	8:30
山交バス(県立病院～金山線)	県立病院前	3便	着	8:35
市営バスまちなか循環線		第2便	発	8:48
山交バス(県立病院～金山線)	県立病院前	4便	着	9:05
山交バス(県立病院～金山線)	金山	3便	発	9:08
市営バスまちなか循環線		第2便	発	9:18
肘折温泉新庄線	新庄方面行	2便	着	9:32
市営バス芦沢線	県立病院前	第1便	着	9:34
村営バス羽根沢・新庄線	県立病院行	2便	着	9:40
肘折温泉新庄線	肘折方面行	3便	発	10:10
村営バス羽根沢・新庄線	羽根沢温泉行	2便	発	10:10
市営バスまちなか循環線		第3便	発	10:25
山交バス(県立病院～金山線)	県立病院前	5便	着	10:35
肘折温泉新庄線	新庄方面行	3便	着	10:47
市営バス芦沢線	芦沢	第2便	発	11:00
市営バスまちなか循環線		第3便	発	11:03
山交バス(県立病院～金山線)	金山	4便	発	11:08
肘折温泉新庄線	肘折方面行	4便	発	11:20
市営バスまちなか循環線		第4便	発	11:28
市営バスまちなか循環線		第4便	発	11:58
市営バス芦沢線	県立病院前	第3便	着	12:14
山交バス(県立病院～金山線)	県立病院前	6便	着	12:35
肘折温泉新庄線	新庄方面行	4便	着	12:57

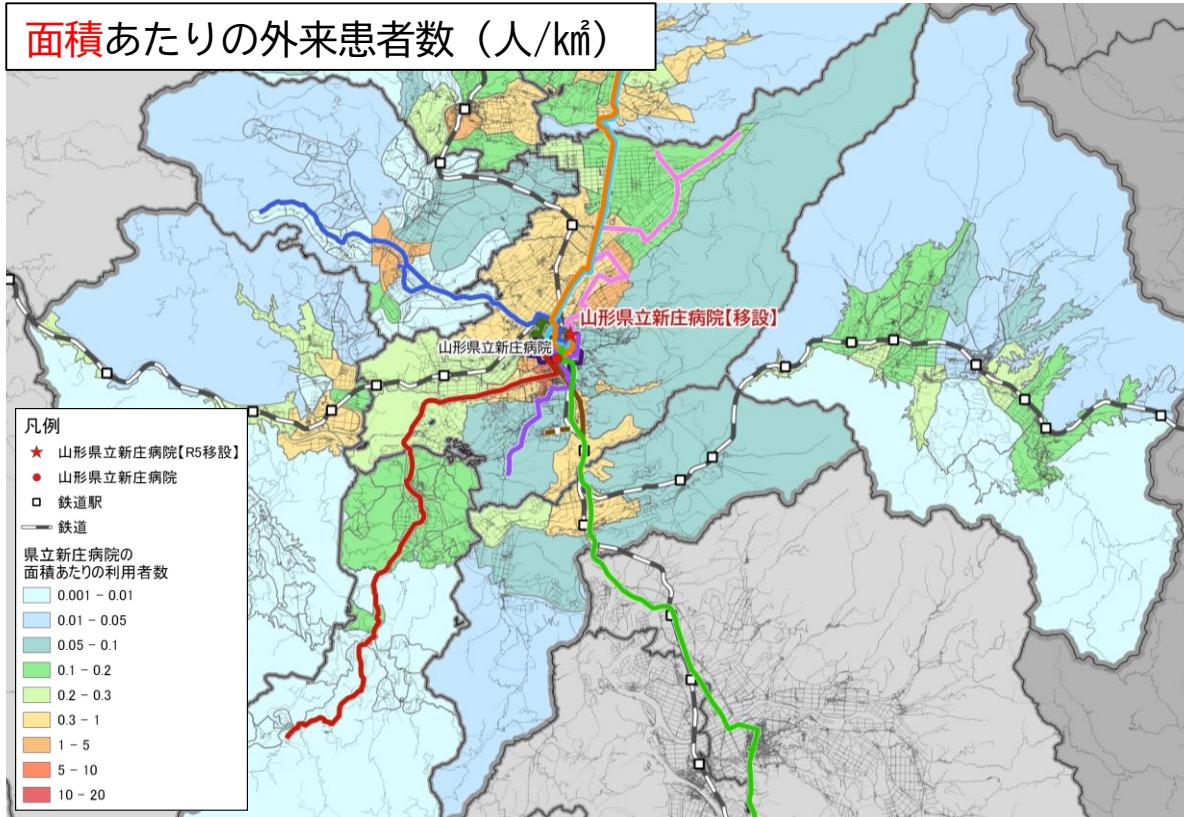
路線名	行き先	便	発着区分	新庄病院ダイヤ
村営バス羽根沢・新庄線	県立病院行	3便	着	13:00
市営バス土内線	土内	第2便	発	13:07
山交バス(県立病院～金山線)	金山	5便	発	13:18
村営バス羽根沢・新庄線	羽根沢温泉行	3便	発	13:25
市営バスまちなか循環線		第5便	発	13:35
肘折温泉新庄線	肘折方面行	5便	発	13:40
山交バス(県立病院～鳥越線)	農大入口	1便	発	14:13
市営バスまちなか循環線		第5便	発	14:13
山交バス(県立病院～金山線)	金山	6便	発	14:18
市営バス土内線	新庄駅	第3便	発	14:25
市営バスまちなか循環線		第6便	発	14:38
山交バス(県立病院～金山線)	県立病院前	7便	着	14:45
市営バス芦沢線	芦沢	第4便	発	14:50
肘折温泉新庄線	新庄方面行	5便	着	14:57
村営バス羽根沢・新庄線	県立病院行	4便	着	15:00
市営バスまちなか循環線		第6便	発	15:08
山交バス(県立病院～金山線)	金山	7便	発	15:18
肘折温泉新庄線	肘折方面行	6便	発	15:40
山交バス(県立病院～金山線)	県立病院前	8便	着	15:45
市営バス土内線	土内	第4便	発	15:47
山交バス(県立病院～鳥越線)	農大入口	2便	発	15:53
村営バス羽根沢・新庄線	羽根沢温泉行	4便	発	16:00
市営バスまちなか循環線		第7便	発	16:15
山交バス(県立病院～金山線)	金山	8便	発	16:18
肘折温泉新庄線	新庄方面行	6便	着	16:22
山交バス(県立病院～金山線)	県立病院前	9便	着	16:45
市営バスまちなか循環線		第7便	発	16:53
山交バス(県立病院～金山線)	金山	9便	発	17:18
市営バスまちなか循環線		第8便	発	17:18
山交バス(県立病院～金山線)	県立病院前	10便	着	17:45
市営バスまちなか循環線		第8便	発	17:48
肘折温泉新庄線	肘折方面行	7便	発	18:00
村営バス羽根沢・新庄線	羽根沢温泉行	5便	発	18:00
山交バス(県立病院～金山線)	金山	10便	発	18:18
山交バス(県立病院～金山線)	県立病院前	11便	着	18:52
山交バス(県立病院～金山線)	金山	11便	発	19:18

路線名	行き先	便	発着区分	新庄病院ダイヤ
山交バス(県立病院～金山線)	金山	土日	発	7:08
山交バス(県立病院～金山線)	県立病院前	土日	着	7:32
山交バス(県立病院～金山線)	県立病院前	土日	着	8:35
肘折温泉新庄線	新庄方面行	土日1便	着	8:57
山交バス(県立病院～金山線)	金山	土日	発	9:08
山交バス(県立病院～金山線)	県立病院前	土日	着	10:35
肘折温泉新庄線	新庄方面行	土日2便	着	10:47
山交バス(県立病院～金山線)	金山	土日	発	11:08
肘折温泉新庄線	肘折方面行	土日1便	発	11:10
山交バス(県立病院～金山線)	県立病院前	土日	着	12:35
山交バス(県立病院～金山線)	金山	土日	発	13:18
肘折温泉新庄線	肘折方面行	土日2便	発	13:40
山交バス(県立病院～金山線)	県立病院前	土日	着	14:45
肘折温泉新庄線	新庄方面行	土日3便	着	14:57
肘折温泉新庄線	肘折方面行	土日3便	発	15:40
山交バス(県立病院～金山線)	金山	土日	発	16:18
肘折温泉新庄線	新庄方面行	土日4便	着	16:57
山交バス(県立病院～金山線)	県立病院前	土日	着	17:45
肘折温泉新庄線	肘折方面行	土日4便	発	18:00

(1) 共通の課題

共通課題② 通院ニーズへの対応が必要

面積あたりの外来患者数 (人/km²)

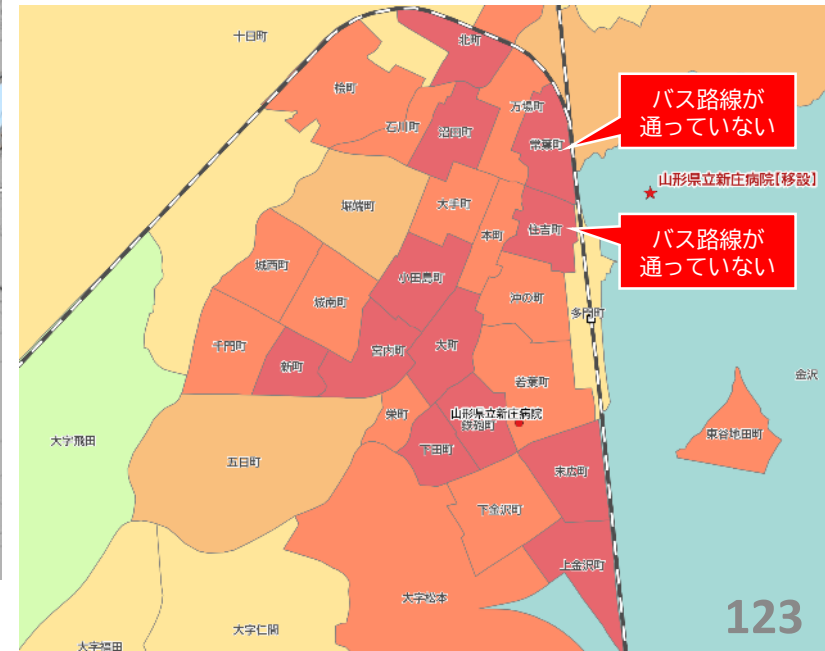


資料：県立新庄病院提供資料 ※個人情報の観点から5人以下は秘匿

【外来分布の算出方法】

- ・「患者の居住地（小地域別）」を「小地域ごとの面積（km²）」で割り、1km²あたりの患者数を算出

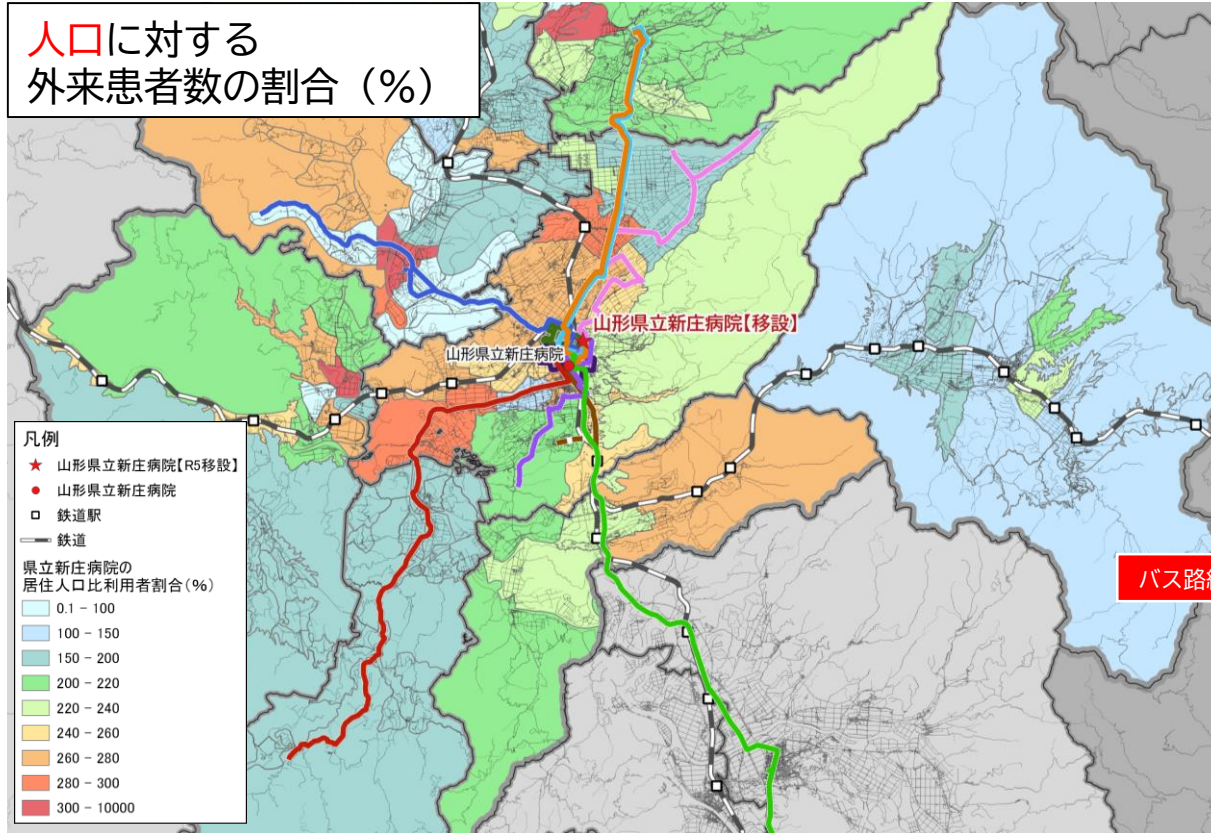
- ・ 新庄市内の「住吉町※」「常葉町※」「大町」「鉄砲町」「下田町」「末広町」「小田島町」「宮内町」「北町」「沼田町」「新町」「上金沢町」で面積あたりの外来患者数が多く分布しています
- ※印は、バス路線が通っていない地域です。



(1) 共通の課題

共通課題② 通院ニーズへの対応が必要

人口に対する
外来患者数の割合 (%)

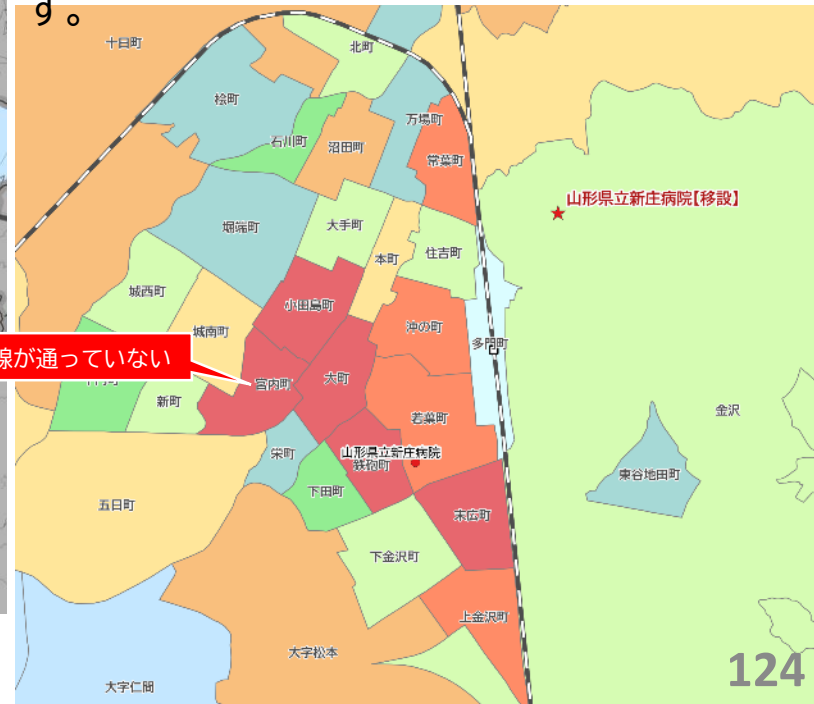


【外来分布の算出方法】

- ・「延べ患者の居住地（小地域別）」を「小地域別の居住総人口」で割り、居住人口のうち延べ患者が占める割合を算出

- ・ 新庄市内の「宮内町※」「大町」「鉄砲町」「末広町」「小田島町」などで人口に対する外来患者数の割合が高く分布している

※印は、バス路線が通っていない地域です。

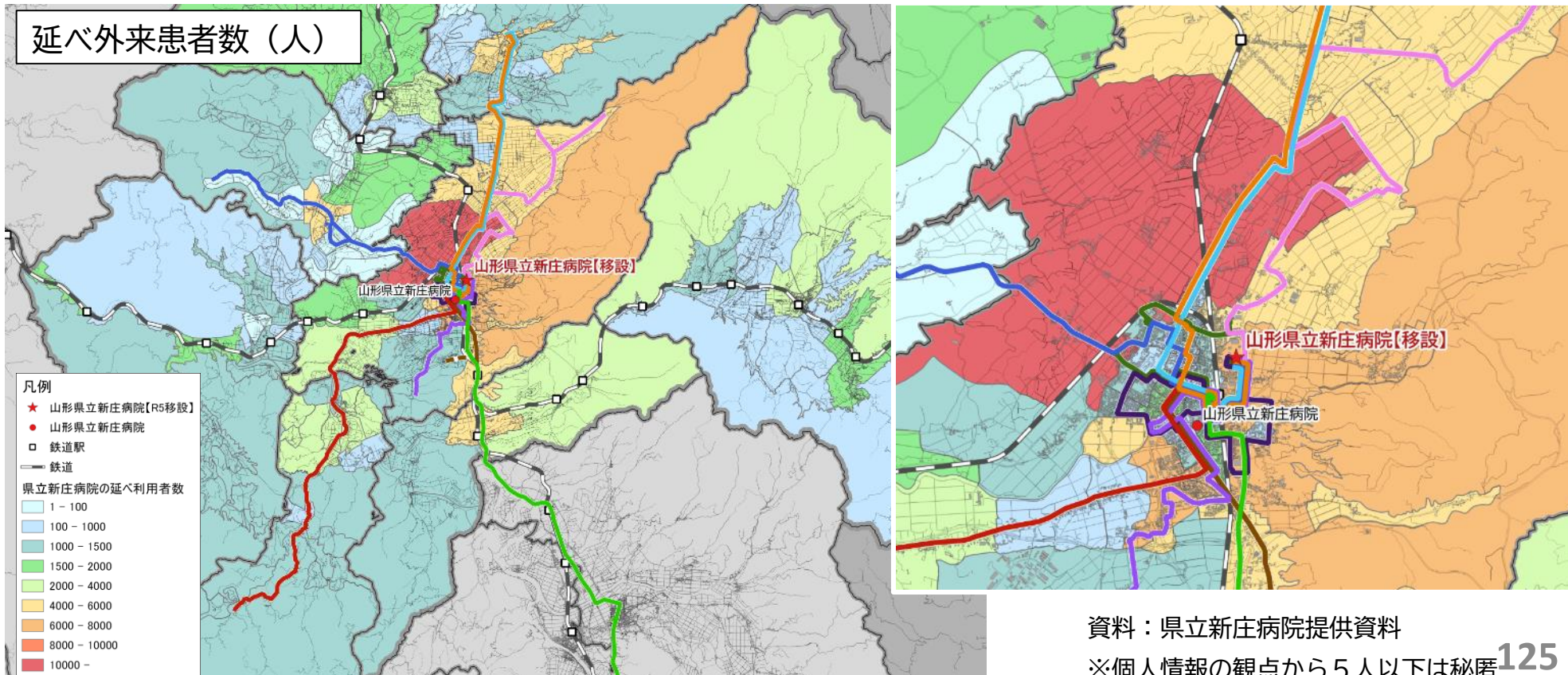


資料：県立新庄病院提供資料 ※個人情報の観点から5人以下は秘匿

(1) 共通の課題

共通課題② 通院ニーズへの対応が必要

- 新庄病院の外来患者数は面積・人口規模に比例して「十日町」などに多く分布している

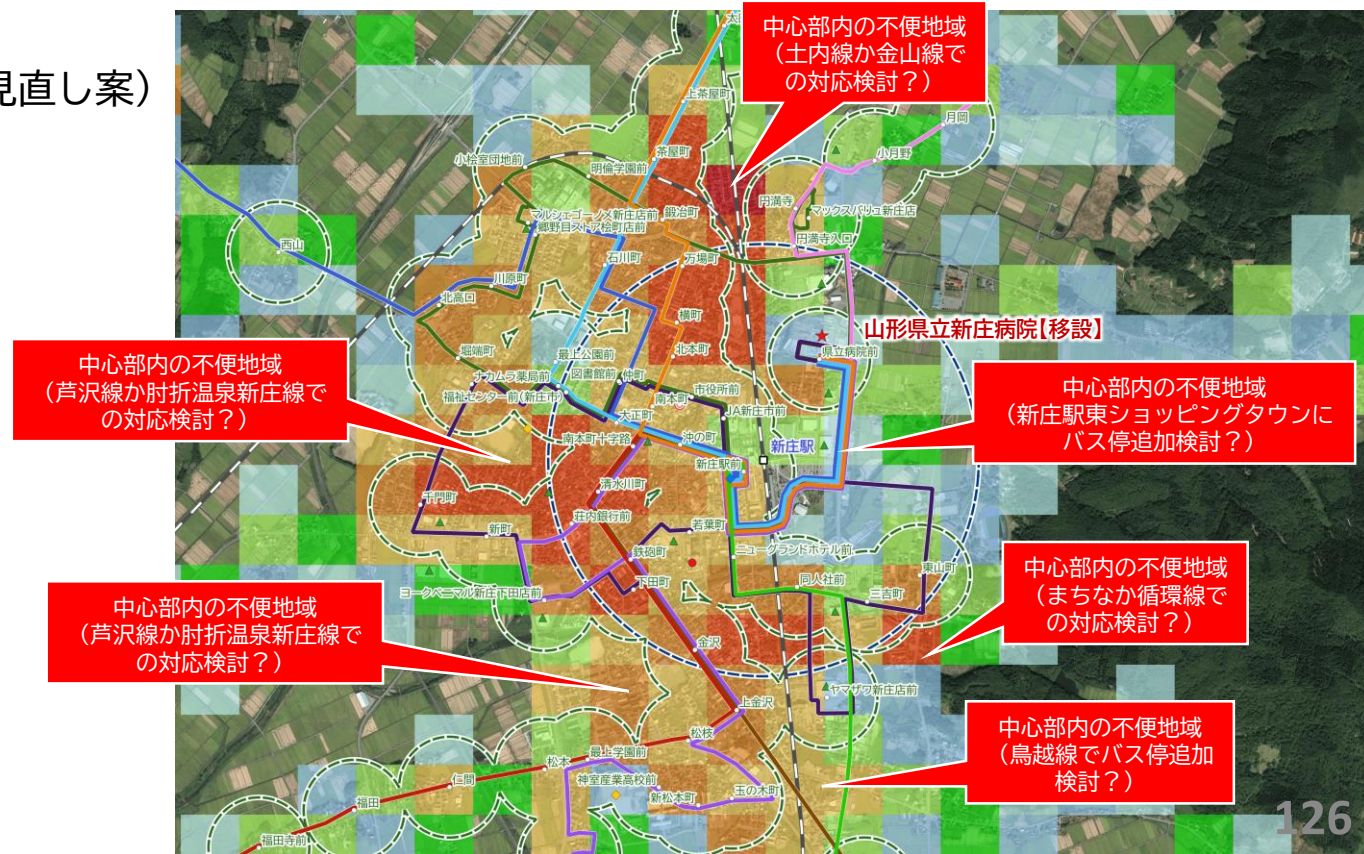


(1) 共通の課題

共通課題③ 新庄市の中心部における利便性向上が必要

- 新庄市の中心部には人口が密集し、複数の路線が運行しているが、バス停から離れた公共交通の不便地域が存在している

図表 新庄市中心部の運行路線（見直し案）



(1) 共通の課題

共通課題④ 新庄駅前バス停の効率的な運用が必要

- 新庄駅前バス停の運用状況は以下のとおりです。利用者や住民からの意見・要望を把握されていましてら教えてください。

図表 新庄駅前バス停における現行と見直し案の運用

市町村・ 交通事業者	路線名	新庄駅前バス停		路線の特性等
		現行	見直し案	
新庄市	市営バスまちなか循環線	西口	西口	<ul style="list-style-type: none"> 朝1便は、高校生の通学におけるJRとの乗継需要 新庄駅前、千門町、マックスバリュ新庄店などでの乗降が多い
	市営バス芦沢線	西口	西口	<ul style="list-style-type: none"> 新庄駅、県立病院、野際団地前などでの乗降が多い
	市営バス土内線	西口	西口	<ul style="list-style-type: none"> 新庄駅、県立病院などでの乗降が多い
	デマンド型乗合タクシー (実証運行)	※要確認	※要確認	<ul style="list-style-type: none"> (利用実績データなし)
舟形町	デマンド型乗合タクシー (町外便)	乗り入れ無し	乗り入れ検討	<ul style="list-style-type: none"> 県立病院での乗降が多い
大蔵村	肘折温泉新庄線	西口	西口	<ul style="list-style-type: none"> 新庄駅前、肘折温泉待合室での乗車が多い
鮭川村	鮭川村営バス羽根沢・新庄線	西口	西口	<ul style="list-style-type: none"> (利用実績データなし)
山交バス(株)	県立病院～金山線	西口	西口	<ul style="list-style-type: none"> 新庄駅前、二葉荘前、泉田十字路などでの乗降が多い
	県立病院～鳥越線	西口	西口	<ul style="list-style-type: none"> 日新小のスクール対応 金沢などでの乗降が多い
	特急新庄（東根・作並）仙台線	西口	西口	<ul style="list-style-type: none"> 仙台駅前、さくらんぼ東根駅などでの乗降が多い

(1) 共通の課題

共通課題④ 新庄駅前バス停の効率的な運用が必要

- 鉄道駅の西口と東口を運用する場合のメリット・デメリットは以下のとおりです。

図表 新庄駅前バス停の運用方法別のメリット・デメリット

	対応パターン (案)	メリット	デメリット
1	新庄駅西口に停車 【現行】	<ul style="list-style-type: none"> JR改札口から案内誘導しやすい 鉄道西側の目的地（高校等）へアクセスしやすい 	<ul style="list-style-type: none"> 西口のバス停までの屋根がない（バス停には上屋あるが5人程度しか入れない）
2	新庄駅東口に停車	<ul style="list-style-type: none"> 東口のバス停までの経路には連続的に屋根が整備されている 鉄道東側の目的地（県立新庄病院等）へアクセスしやすい 	<ul style="list-style-type: none"> 西口にある目的地への遠回り感 改札口のある西口から東口に案内することが分かりにくさに繋がる
3	新庄駅西口と東口の両方に停車	<ul style="list-style-type: none"> 利用者にとって希望するバス停が利用できる 	<ul style="list-style-type: none"> 路線の運行距離及び運行時間が長くなる
4	時間帯別に西口と東口を使い分け	<ul style="list-style-type: none"> 朝の通学対応など便の利用特性に合わせて利用者の利便性を高めることができる 	<ul style="list-style-type: none"> 利用者にとって分かりにくく、混乱を招くことが想定される
5	行き先・方面別に西口と東口を使い分け	<ul style="list-style-type: none"> 路線の運行距離・運行時間が短縮できる 	<ul style="list-style-type: none"> 路線バス及びコミバス間の乗継で西口と東口を行き来する距離が長くなる
6	市町村・事業者ごとに東口を使い分け	<ul style="list-style-type: none"> 路線の運行距離・運行時間が短縮できる 	<ul style="list-style-type: none"> 路線バス及びコミバス間の乗継で西口と東口を行き来する距離が長くなる 利用者にとって分かりにくく、混乱を招くことが想定される
7	乗車・降車別に西口と東口を使い分け	<ul style="list-style-type: none"> （特になし） 	<ul style="list-style-type: none"> 路線の運行距離及び運行時間が長くなる 路線バス及びコミバス間の乗継で西口と東口を行き来する距離が長くなる

(2) 個別の課題

- 個別の検討課題については、以下のとおりです。

図表 路線見直し案に対する個別の検討課題

市町村・交通事業者	路線名	課題
新庄市	市営バスまちなか循環線	<ul style="list-style-type: none"> まちなか循環線は外縁部を運行しており、中心部内の面的な移動が不便となっている 南部コースから「マックスバリュ新庄店」、北部コースから「ヤマザワ新庄店前」へが遠回りになっている 車両を1台で運用しているため、JRとの接続可能な時間帯が限定される 病院の開院日・受付時間等を踏まえたダイヤの確認・精査が必要
	市営バス芦沢線	<ul style="list-style-type: none"> 「一本杉」～「芦沢」の区間については、利用が1.0人/便を下回っている（需要に見合った運行形態への見直しの検討?） 病院の開院日・受付時間等を踏まえたダイヤの確認・精査が必要
	市営バス土内線	<ul style="list-style-type: none"> 「土内」や「黒岩」、往復運行となる「二枚橋」などについては、利用が1.0人/便を下回っている（需要に見合った運行形態への見直しの検討?） 病院の開院日・受付時間等を踏まえたダイヤの確認・精査が必要
	デマンド型乗合タクシー(実証運行)	<ul style="list-style-type: none"> (特になし)
舟形町	デマンド型乗合タクシー(町外便)	<ul style="list-style-type: none"> (特になし)
大蔵村	肘折温泉新庄線	<ul style="list-style-type: none"> 新庄市内で通院のついでに買い物ができるルートになっていない（新庄駅東ショッピングタウンやヤマザワ新庄宮内店などへの経路を検討?） 病院の開院日・受付時間等を踏まえたダイヤの確認・精査が必要
鮭川村	鮭川村営バス羽根沢・新庄線	<ul style="list-style-type: none"> 新庄市中心部の回り方（例、仲町に經由する必要が無ければ、県立病院を經由してから新庄駅を終点にする） 病院の開院日・受付時間等を踏まえたダイヤの確認・精査が必要
山交バス(株)	県立病院～金山線	<ul style="list-style-type: none"> 病院の開院日・受付時間等を踏まえたダイヤの確認・精査が必要
	県立病院～鳥越線	<ul style="list-style-type: none"> 現状で新庄駅前や県立病院前の利用がほぼゼロとなっている（路線の役割・位置付けを明確化した上で、県立病院前の廃止なども必要に応じて検討?） 令和6年4月に農林専門職大学まで延伸する際に日新小と専門職大学のそれぞれの通学対応ダイヤの設定が必要になる 日新小の通学対応を維持しつつ、新たに通院や買い物などの移動に対応する場合には増便の検討も必要
	特急新庄（東根・作並）仙台線	<ul style="list-style-type: none"> (特になし)

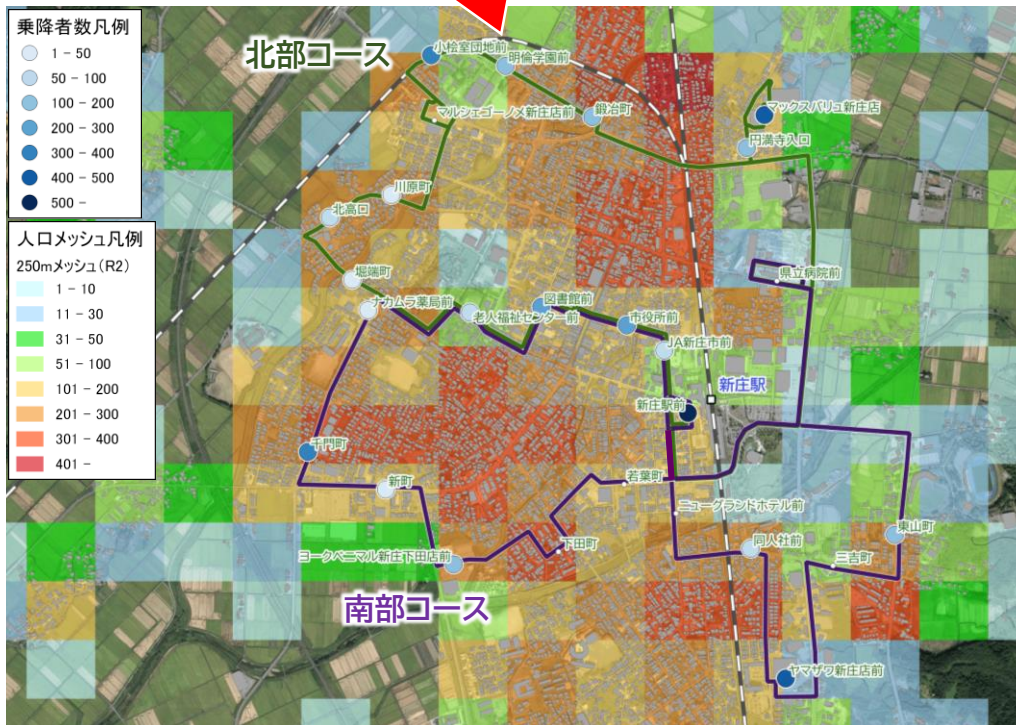
(2) 個別の課題

市営バスまちなか循環線

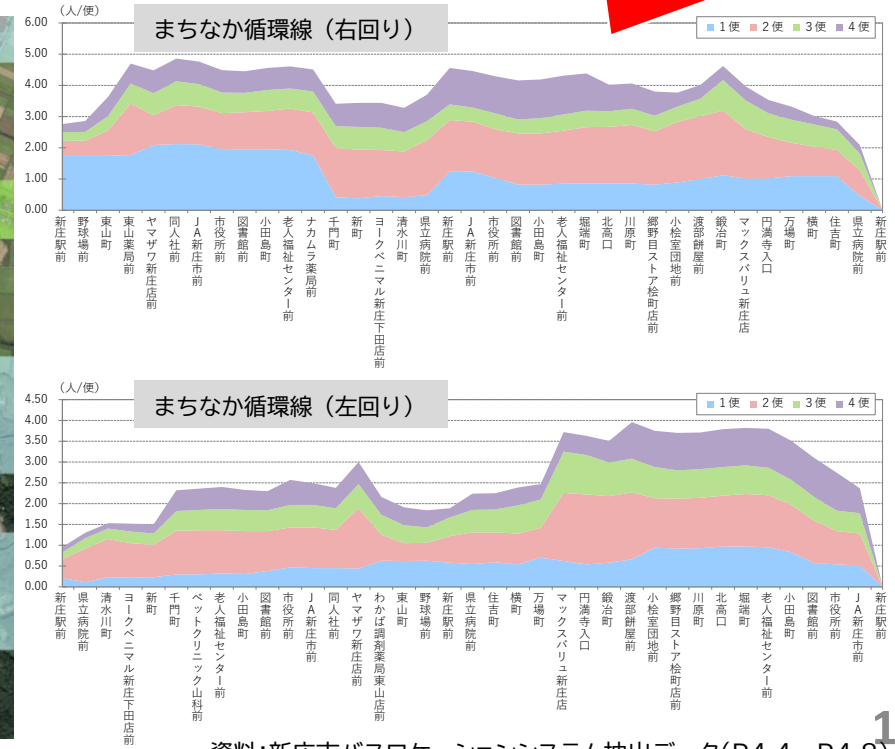
- まちなか循環線は外縁部を運行しており、中心部内の面的な移動が不便となっている
- 南部コースから「マックスバリュ新庄店」、北部コースから「ヤマザワ新庄店前」へが遠回りになっている

図表 路線図

中心部の面的な移動が不便
(タクシー活用なども検討?)



図表 利用実績 (便別車内人員) 路線全体を通して一定の利用がみられる



(2) 個別の課題

- 通院や通学、買い物など多様な需要に対応するためには、1台運用には限界があり、複数台での車両運用が望ましい
- 病院の開院日・受付時間等を踏まえたダイヤの確認・精査が必要

図表 JR・高速バスとの接続

路線名	行き先	便	新庄駅前 発時刻	No.	路線名	上下	ダイヤ	路線名	行き先	便	新庄駅前 発時刻
				1	新庄・東根～仙台線	上り	5:15				
				2	新庄・東根～仙台線	上り	5:30				
				3	山形新幹線	上り	5:40				
				4	新庄・東根～仙台線	上り	5:45				
				5	陸羽東線	上り	5:59				
				6	新庄・東根～仙台線	上り	6:00				
				7	陸羽西線	下り	6:27				
				8	新庄・東根～仙台線	上り	7:00				
				9	奥羽本線	上り	7:02				
				10	陸羽西線	上り	7:06				
				11	陸羽東線	下り	7:09				
				12	奥羽本線	下り	7:13				
				14	山形新幹線	上り	7:16				
				15	陸羽東線	上り	7:17				
市営バスまちなか循環線		第1便	7:38	16	山形新幹線	下り	7:46	市営バスまちなか循環線		第1便	7:20
				17	奥羽本線	上り	7:54	市営バスまちなか循環線		第1便	7:38
				18	奥羽本線	下り	7:55				
				19	新庄・東根～仙台線	上り	8:00	市営バスまちなか循環線		第1便	8:01
市営バスまちなか循環線		第1便	8:01	20	陸羽西線	下り	8:12				
				21	陸羽西線	下り	8:27	市営バスまちなか循環線		第2便	8:35
市営バスまちなか循環線		第1便	8:31	22	奥羽本線	上り	8:44				
				23	陸羽西線	上り	8:53	市営バスまちなか循環線		第2便	9:12
市営バスまちなか循環線		第2便	9:12	24	山形新幹線	下り	9:16				
市営バスまちなか循環線		第2便	9:42	25	山形新幹線	下り	9:55				
				26	新庄・東根～仙台線	上り	10:00	市営バスまちなか循環線		第3便	10:00
				27	陸羽東線	上り	10:01				
				28	陸羽西線	下り	10:15	市営バスまちなか循環線		第3便	10:18
市営バスまちなか循環線		第3便	10:18					市営バスまちなか循環線		第3便	10:41
市営バスまちなか循環線		第3便	10:41								
				29	奥羽本線	上り	10:49				
				30	山形新幹線	下り	10:54				
				31	陸羽西線	上り	10:54				
市営バスまちなか循環線		第3便	11:11	32	陸羽東線	下り	11:11				
				33	陸羽西線	下り	11:15	市営バスまちなか循環線		第4便	11:15
				34	山形新幹線	上り	11:17				
				35	奥羽本線	下り	11:22				
				36	新庄・東根～仙台線	下り	11:35	市営バスまちなか循環線		第4便	11:52
市営バスまちなか循環線		第4便	11:52								
市営バスまちなか循環線		第4便	12:22	37	陸羽東線	下り	12:27				
				38	山形新幹線	下り	12:35				
				39	陸羽西線	上り	12:50				
				40	奥羽本線	上り	12:55				
				41	新庄・東根～仙台線	上り	13:00				
				42	陸羽東線	上り	13:00				
				43	陸羽西線	下り	13:10	市営バスまちなか循環線		第5便	13:10
				44	山形新幹線	上り	13:18				
市営バスまちなか循環線		第5便	13:28	45	新庄・東根～仙台線	下り	13:25	市営バスまちなか循環線		第5便	13:28
				46	山形新幹線	下り	13:31				
				47	奥羽本線	下り	13:36	市営バスまちなか循環線		第5便	13:51
市営バスまちなか循環線		第5便	13:51	48	陸羽東線	下り	14:10				
				49	陸羽西線	下り	14:20	市営バスまちなか循環線		第6便	14:25
市営バスまちなか循環線		第5便	14:21	50	陸羽西線	下り	14:57				
				51	新庄・東根～仙台線	上り	15:00				
				52	陸羽東線	上り	15:00	市営バスまちなか循環線		第6便	15:02

市外への通学・通勤

市外からの通学※北高、南高

市外への観光・通学(帰り)

市外からの買い物(天童市、東根市など)

市営バスまちなか循環線

図表 病院発着ダイヤ

路線名	行き先	便	新庄駅前 発時刻	No.	路線名	上下	ダイヤ	路線名	行き先	便	新庄駅前 発時刻
市営バスまちなか循環線		第6便	15:02	53	山形新幹線	上り	15:17				
				54	新庄・東根～仙台線	下り	15:25				
				55	山形新幹線	下り	15:30				
市営バスまちなか循環線		第6便	15:32	56	奥羽本線	下り	15:39	市営バスまちなか循環線		第7便	15:50
				57	陸羽東線	上り	16:10	市営バスまちなか循環線		第7便	16:08
市営バスまちなか循環線		第7便	16:08	58	陸羽西線	下り	16:12				
				59	奥羽本線	上り	16:27	市営バスまちなか循環線		第7便	16:31
市営バスまちなか循環線		第7便	16:31	60	奥羽本線	下り	16:36				
				61	新庄・東根～仙台線	上り	16:50				
				62	陸羽西線	上り	16:51	市営バスまちなか循環線		第8便	17:05
市営バスまちなか循環線		第7便	17:01	63	山形新幹線	上り	17:12				
				64	奥羽本線	上り	17:18				
				65	陸羽東線	下り	17:20				
				66	奥羽本線	下り	17:32				
				67	新庄・東根～仙台線	下り	17:35				
市営バスまちなか循環線		第8便	17:42	68	山形新幹線	下り	17:41	市営バスまちなか循環線		第8便	17:42
				69	陸羽西線	下り	17:53				
				70	陸羽東線	上り	17:58				
市営バスまちなか循環線		第8便	18:12	71	奥羽本線	上り	18:25				
				72	新庄・東根～仙台線	下り	18:25				
				73	陸羽西線	下り	18:30				
				74	奥羽本線	下り	18:33				
				75	山形新幹線	上り	18:43				
				76	陸羽東線	下り	19:08				
				77	陸羽西線	上り	19:12				
				78	新庄・東根～仙台線	下り	19:25				
				79	山形新幹線	下り	19:29				
				80	奥羽本線	下り	19:33				
				81	奥羽本線	上り	19:46				
				82	新庄・東根～仙台線	下り	19:55				
				83	陸羽東線	上り	19:55				
				84	山形新幹線	上り	19:57				
				85	陸羽西線	上り	20:16				
				86	奥羽本線	下り	20:18				
				87	陸羽西線	下り	20:23				
				88	新庄・東根～仙台線	下り	20:35				
				89	奥羽本線	上り	20:48				
				90	新庄・東根～仙台線	下り	21:02				
				91	陸羽東線	下り	21:09				
				92	奥羽本線	下り	21:37				
				93	山形新幹線	下り	22:45				
				94	新庄・東根～仙台線	下り	22:50				

市外からの観光・通学(帰り)

・外来受付時間外はアクセス不要

【参考】県立新庄病院の外来受付時間

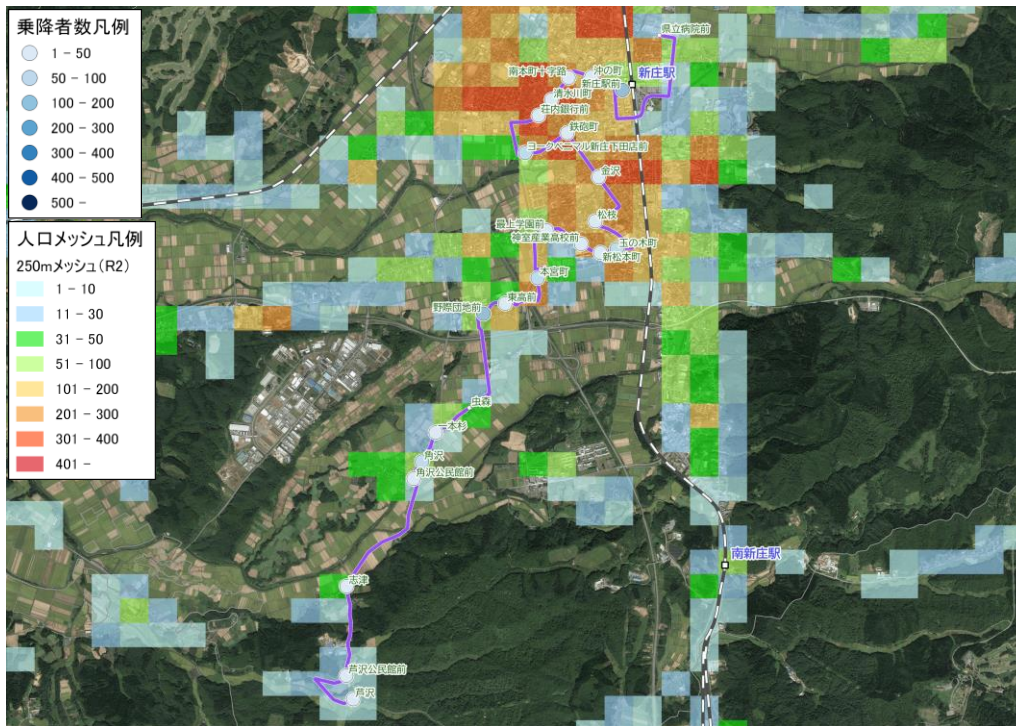
開院日	月～金曜日(祝日、1/3、12/29、12/31を除く)
外来受付	原則として開院日の午前8:30～午前11:30(予約のない方) ※詳細は外来担当医表をご確認ください

(2) 個別の課題

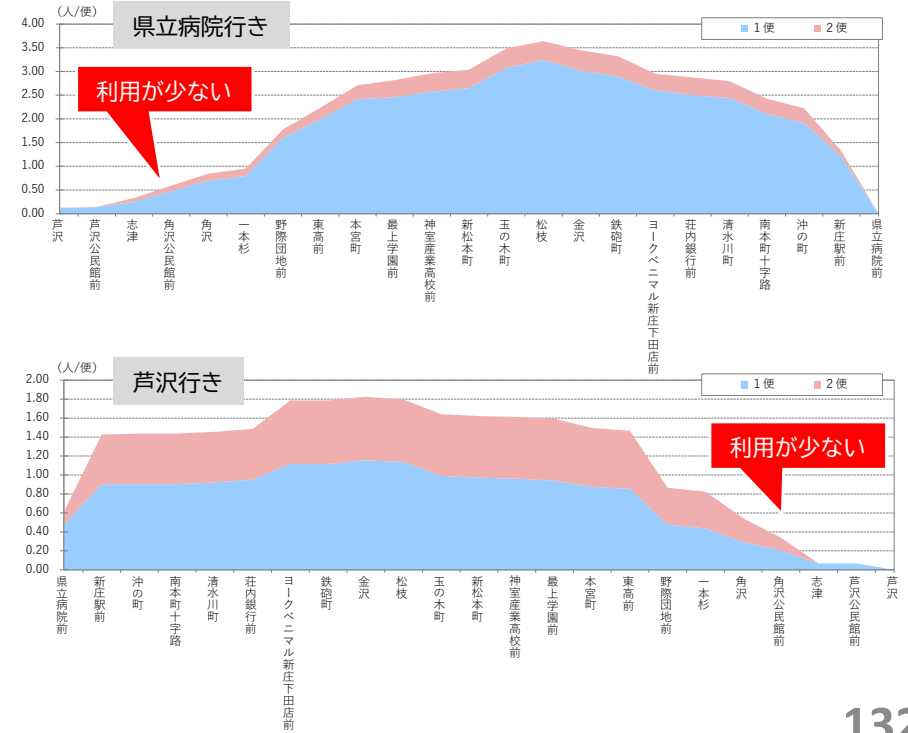
市営バス芦沢線

- 「一本杉」～「芦沢」の区間については、利用が1.0人/便を下回っている（需要に見合った運行形態への見直しの検討？）

図表 路線図



図表 利用実績（便別車内人員）



資料:新庄市バスロケーションシステム抽出データ(R4.4~R4.8)

(2) 個別の課題

- 病院の開院日・受付時間等を踏まえたダイヤの確認・精査が必要

市営バス芦沢線

図表 JR・高速バスとの接続

路線名	行き先	便	新庄駅前 発時刻	No.	路線名	上下	ダイヤ	路線名	行き先	便	新庄駅前 発時刻
				1	新庄・東根～仙台線	上り	5:15				
				2	新庄・東根～仙台線	上り	5:30				
				3	山形新幹線	上り	5:40				
				4	新庄・東根～仙台線	上り	5:45				
				5	陸羽東線	上り	5:59				
				6	新庄・東根～仙台線	上り	6:00				
				7	陸羽西線	下り	6:27				
				8	新庄・東根～仙台線	上り	7:00				
				9	奥羽本線	上り	7:02				
				10	陸羽西線	上り	7:06				
				11	陸羽東線	下り	7:09				
				12	奥羽本線	下り	7:13				
				14	山形新幹線	上り	7:16				
				15	陸羽東線	上り	7:17				
				16	山形新幹線	下り	7:46				
				17	奥羽本線	上り	7:54				
				18	奥羽本線	下り	7:55				
				19	新庄・東根～仙台線	上り	8:00				
				20	陸羽西線	下り	8:12				
				21	陸羽東線	下り	8:27				
				22	奥羽本線	上り	8:44				
				23	陸羽東線	上り	8:53				
				24	山形新幹線	上り	9:16				
市営バス芦沢線	県立病院前	第1便	9:28	25	山形新幹線	下り	9:55				
				26	新庄・東根～仙台線	上り	10:00				
				27	陸羽東線	上り	10:01				
				28	陸羽西線	下り	10:15				
				29	奥羽本線	上り	10:49				
				30	山形新幹線	下り	10:54				
				31	陸羽東線	上り	10:54	市営バス芦沢線	芦沢	第2便	11:06
				32	陸羽東線	下り	11:11				
				33	陸羽西線	下り	11:15				
				34	山形新幹線	上り	11:17				
				35	奥羽本線	下り	11:22				
				36	新庄・東根～仙台線	下り	11:35				
市営バス芦沢線	県立病院前	第3便	12:08	37	陸羽東線	下り	12:27				
				38	山形新幹線	下り	12:35				
				39	陸羽西線	上り	12:50				
				40	奥羽本線	上り	12:55				
				41	新庄・東根～仙台線	上り	13:00				
				42	陸羽東線	上り	13:00				
				43	陸羽西線	下り	13:10				
				44	山形新幹線	上り	13:18				
				45	新庄・東根～仙台線	下り	13:25				
				46	山形新幹線	下り	13:31				
				47	奥羽本線	下り	13:36				
				48	陸羽東線	下り	14:10				
				49	陸羽西線	下り	14:20	市営バス芦沢線	芦沢	第4便	14:56
				50	陸羽西線	下り	14:57				
				51	新庄・東根～仙台線	上り	15:00				
				52	陸羽東線	上り	15:00				

市外への買い物
(天童市、東根市など)

市外への買い物
(天童市、東根市など)

陸羽本線との
待ち時間が長い

市外からの買い物(帰り)
(天童市、東根市など)

陸羽本線との
待ち時間が長い

買い物の時間が短い(想定)

図表 病院発着ダイヤ

路線名	行き先	便	発着区分	新庄病院 ダイヤ
市営バス芦沢線	県立病院前	第1便	着	9:34
市営バス芦沢線	芦沢	第2便	発	11:00
市営バス芦沢線	県立病院前	第3便	着	12:14
市営バス芦沢線	芦沢	第4便	発	14:50

・ 外来受付時間外
はアクセス不要

【参考】 県立新庄病院の外来受付時間

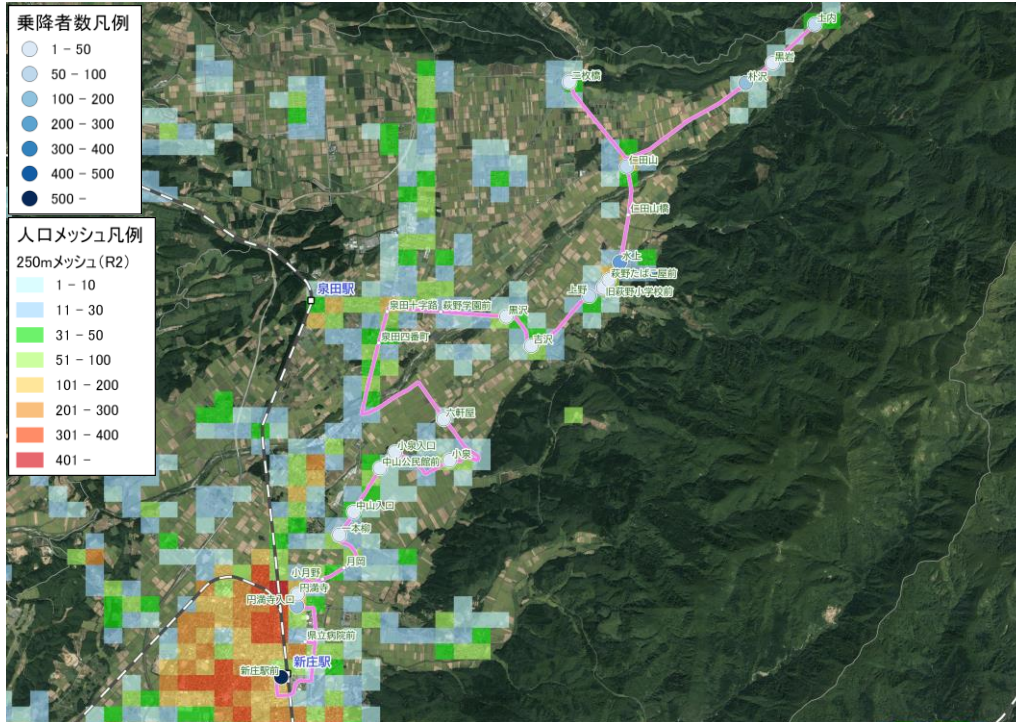
開院日	月～金曜日(祝日、1/3、12/29、12/31を除く)
外来受付	原則として開院日の午前8:30～午前11:30(予約のない方) ※詳細は外来担当医表をご確認ください

(2) 個別の課題

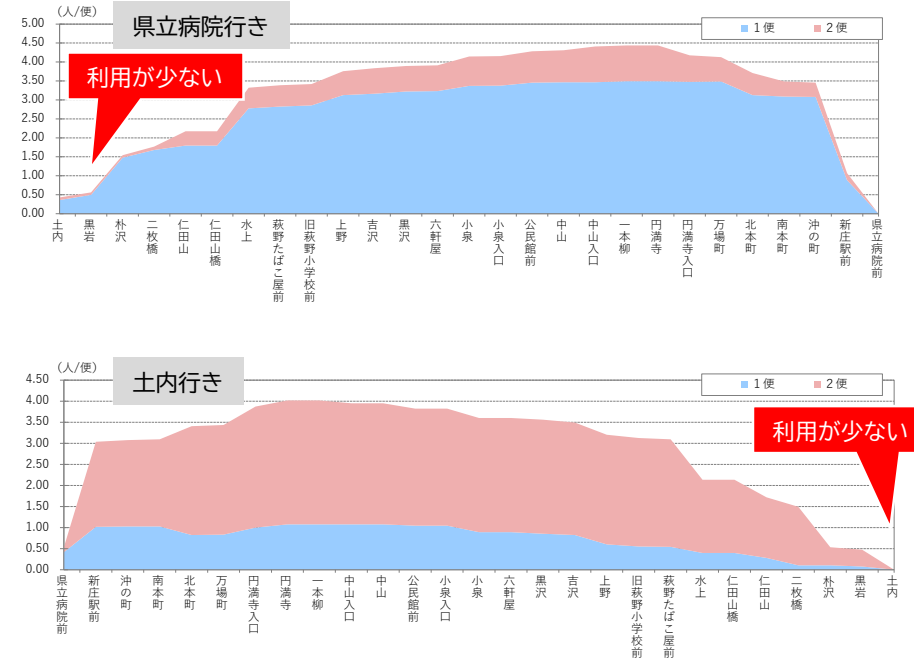
市営バス土内線

- 「土内」や「黒岩」、往復運行となる「二枚橋」などについては、利用が1.0人/便を下回っている
(需要に見合った運行形態への見直しの検討?)

図表 路線図



図表 利用実績 (便別車内人員)



資料:新庄市バスロケーションシステム抽出データ(R4.4~R4.8)

(2) 個別の課題

- 病院の開院日・受付時間等を踏まえたダイヤの確認・精査が必要

市営バス土内線

図表 JR・高速バスとの接続

路線名	行き先	便	新庄駅前 発時刻	No.	路線名	上下	ダイヤ	路線名	行き先	便	新庄駅前 発時刻
				1	新庄・東根～仙台線	上り	5:15				
				2	新庄・東根～仙台線	上り	5:30				
				3	山形新幹線	上り	5:40				
				4	新庄・東根～仙台線	上り	5:45				
				5	陸羽東線	上り	5:59				
				6	新庄・東根～仙台線	上り	6:00				
				7	陸羽西線	下り	6:27				
				8	新庄・東根～仙台線	上り	7:00				
				9	奥羽本線	上り	7:02				
				10	陸羽西線	上り	7:06				
				11	陸羽東線	下り	7:09				
				12	奥羽本線	下り	7:13				
				14	山形新幹線	上り	7:16				
				15	陸羽西線	上り	7:17				
				16	山形新幹線	下り	7:46				
				17	奥羽本線	上り	7:54				
				18	奥羽本線	下り	7:55				
				19	新庄・東根～仙台線	上り	8:00				
				20	陸羽西線	下り	8:12				
土内線	新庄駅	第1便	8:23	21	陸羽東線	下り	8:27				
				22	奥羽本線	上り	8:44				
				23	陸羽西線	上り	8:53				
				24	山形新幹線	上り	9:16				
				25	山形新幹線	下り	9:55				
				26	新庄・東根～仙台線	上り	10:00				
				27	陸羽東線	上り	10:01				
				28	陸羽西線	下り	10:15				
				29	奥羽本線	上り	10:49				
				30	山形新幹線	下り	10:54				
				31	陸羽西線	上り	10:54				
				32	陸羽東線	下り	11:11				
				33	陸羽西線	下り	11:15				
				34	山形新幹線	上り	11:17				
				35	奥羽本線	下り	11:22				
				36	新庄・東根～仙台線	下り	11:35				
				37	陸羽東線	下り	12:27				
				38	山形新幹線	下り	12:35				
				39	陸羽西線	上り	12:50				
				40	奥羽本線	上り	12:55				
				41	新庄・東根～仙台線	上り	13:00				
				42	陸羽東線	上り	13:00	土内線	土内	第2便	13:00
				43	陸羽西線	下り	13:10				
				44	山形新幹線	上り	13:18				
				45	新庄・東根～仙台線	下り	13:25				
				46	山形新幹線	下り	13:31				
				47	奥羽本線	下り	13:36				
				48	陸羽東線	下り	14:10				
				49	陸羽西線	下り	14:20				
土内線	新庄駅	第3便	14:33	50	陸羽東線	下り	14:57				
				51	新庄・東根～仙台線	上り	15:00				
				52	陸羽東線	上り	15:00				

買市外への買い物
(天童市、東根市など)

市外からの買い物(帰り)

15時台の便で帰って来られない(想定)

図表 病院発着ダイヤ

路線名	行き先	便	発着区分	新庄病院 ダイヤ
市営バス土内線	新庄駅	第1便	発	8:15
市営バス土内線	土内	第2便	発	13:07
市営バス土内線	新庄駅	第3便	発	14:25
市営バス土内線	土内	第4便	発	15:47

市外からの買い物(帰り)

・帰りの時間に合う
便が無い
・外来受付時間外
はアクセス不要

路線名	行き先	便	新庄駅前 発時刻	No.	路線名	上下	ダイヤ	路線名	行き先	便	新庄駅前 発時刻
				53	山形新幹線	上り	15:17				
				54	新庄・東根～仙台線	下り	15:25				
				55	山形新幹線	下り	15:30				
				56	奥羽本線	下り	15:39	土内線	土内	第4便	15:40
				57	陸羽東線	上り	16:10				
				58	陸羽西線	下り	16:12				
				59	奥羽本線	上り	16:27				
				60	奥羽本線	下り	16:36				
				61	新庄・東根～仙台線	上り	16:50				
				62	陸羽西線	上り	16:51				
				63	山形新幹線	上り	17:12				
				64	奥羽本線	上り	17:18				
				65	陸羽東線	下り	17:20				
				66	奥羽本線	下り	17:32				
				67	新庄・東根～仙台線	下り	17:35				
				68	山形新幹線	下り	17:41				
				69	陸羽西線	上り	17:53				
				70	陸羽東線	上り	17:58				
				71	奥羽本線	上り	18:25				
				72	新庄・東根～仙台線	下り	18:25				
				73	陸羽西線	下り	18:30				
				74	奥羽本線	下り	18:33				
				75	山形新幹線	上り	18:43				
				76	陸羽東線	下り	19:08				
				77	陸羽西線	上り	19:12				
				78	新庄・東根～仙台線	下り	19:25				
				79	山形新幹線	下り	19:29				
				80	奥羽本線	下り	19:33				
				81	奥羽本線	上り	19:46				
				82	新庄・東根～仙台線	下り	19:55				
				83	陸羽東線	上り	19:55				
				84	山形新幹線	上り	19:57				
				85	陸羽西線	上り	20:16				
				86	奥羽本線	下り	20:18				
				87	陸羽東線	下り	20:23				
				88	新庄・東根～仙台線	下り	20:35				
				89	奥羽本線	上り	20:48				
				90	新庄・東根～仙台線	下り	21:02				
				91	陸羽東線	下り	21:09				
				92	奥羽本線	下り	21:37				
				93	山形新幹線	下り	22:45				
				94	新庄・東根～仙台線	下り	22:50				

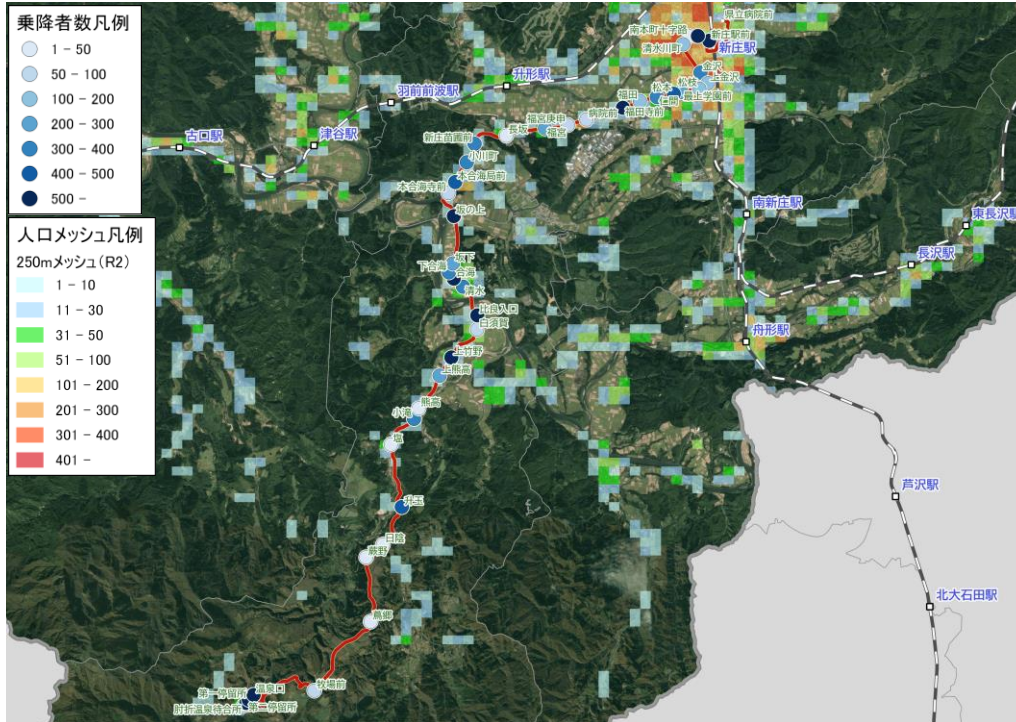
【参考】 県立新庄病院の外来受付時間

開院日	月～金曜日(祝日、1/3、12/29、12/31を除く)
外来受付	原則として開院日の午前8:30～午前11:30(予約のない方) ※詳細は外来担当医表をご確認ください

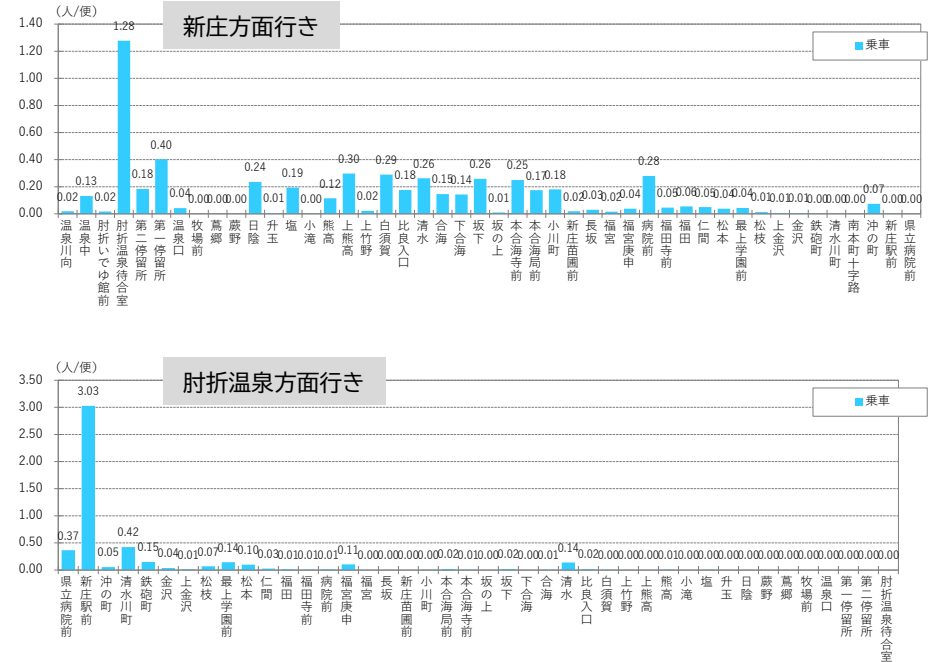
(2) 個別の課題

- 新庄市内で通院のついでに買い物ができるルートになっていない（新庄駅東ショッピングタウンやヤマザワ新庄宮内店などへの経路を検討？）

図表 路線図



図表 利用実績（便別乗客数）



資料：大蔵村提供データ(R3.4~R4.3)

(2) 個別の課題

- 病院の開院日・受付時間等を踏まえたダイヤの確認・精査が必要

肘折温泉新庄線

図表 JR・高速バスとの接続

路線名	行き先	便	新庄駅前 着時刻	No.	路線名	上下	ダイヤ	路線名	行き先	便	新庄駅前 発時刻
				1	新庄・東根～仙台線	上り	5:15				
				2	新庄・東根～仙台線	上り	5:30				
				3	山形新幹線	上り	5:40				
				4	新庄・東根～仙台線	上り	5:45				
				5	陸羽東線	上り	5:59				
				6	新庄・東根～仙台線	上り	6:00				
				7	陸羽西線	下り	6:27				
				8	新庄・東根～仙台線	上り	7:00				
				9	奥羽本線	上り	7:02				
				10	陸羽西線	上り	7:06				
				11	陸羽東線	下り	7:09				
				12	奥羽本線	下り	7:13				
				14	山形新幹線	上り	7:16				
				15	陸羽東線	上り	7:17	肘折温泉新庄線	肘折方面行	1便	7:20
肘折温泉新庄線	新庄方面行	1便	7:35	16	山形新幹線	下り	7:46				
				17	奥羽本線	上り	7:54				
				18	奥羽本線	下り	7:55				
				19	新庄・東根～仙台線	上り	8:00				
				20	陸羽西線	下り	8:12				
				21	陸羽東線	下り	8:27	肘折温泉新庄線	肘折方面行	2便	8:35
				22	奥羽本線	上り	8:44				
				23	陸羽西線	上り	8:53				
肘折温泉新庄線	新庄方面行	2便	9:30	24	山形新幹線	上り	9:18				
				25	山形新幹線	下り	9:55				
				26	新庄・東根～仙台線	上り	10:00				
				27	陸羽東線	上り	10:01				
				28	陸羽西線	下り	10:15	肘折温泉新庄線	肘折方面行	3便	10:15
肘折温泉新庄線	新庄方面行	3便	10:45	29	奥羽本線	上り	10:49				
				30	山形新幹線	下り	10:54				
				31	陸羽西線	上り	10:54				
				32	陸羽東線	下り	11:11				
				33	陸羽西線	下り	11:15				
				34	山形新幹線	上り	11:17				
				35	奥羽本線	下り	11:22	肘折温泉新庄線	肘折方面行	4便	11:25
				36	新庄・東根～仙台線	下り	11:35				
				37	陸羽東線	下り	12:27				
				38	山形新幹線	下り	12:35				
				39	陸羽東線	下り	12:50				
肘折温泉新庄線	新庄方面行	4便	12:55	40	奥羽本線	上り	12:55				
				41	新庄・東根～仙台線	上り	13:00				
				42	陸羽東線	上り	13:00				
				43	陸羽西線	下り	13:10				
				44	山形新幹線	上り	13:18				
				45	新庄・東根～仙台線	下り	13:25				
				46	山形新幹線	下り	13:31				
				47	奥羽本線	下り	13:34	肘折温泉新庄線	肘折方面行	5便	13:35
				48	陸羽東線	下り	14:10				
				49	陸羽西線	下り	14:20				
肘折温泉新庄線	新庄方面行	5便	14:55	50	奥羽本線	下り	14:57				
				51	新庄・東根～仙台線	上り	15:00				
				52	陸羽東線	上り	15:00				

通学

買い物

買い物・観光(帰り)

買い物・観光(帰り)

観光(帰り)

買い物(帰り)・観光

買い物(帰り)・観光

路線名	行き先	便	新庄駅前 着時刻	No.	路線名	上下	ダイヤ	路線名	行き先	便	新庄駅前 発時刻
				53	山形新幹線	上り	15:17				
				54	新庄・東根～仙台線	下り	15:25				
				55	山形新幹線	下り	15:30				
				56	奥羽本線	下り	15:39	肘折温泉新庄線	肘折方面行	6便	15:45
				57	陸羽東線	上り	16:10				
				58	陸羽西線	下り	16:12				
肘折温泉新庄線	新庄方面行	6便	16:20	59	奥羽本線	上り	16:27				
				60	陸羽東線	下り	16:36				
				61	新庄・東根～仙台線	上り	16:50				
				62	陸羽東線	上り	16:51				
				63	山形新幹線	上り	17:12				
				64	奥羽本線	上り	17:18				
				65	陸羽東線	下り	17:20				
				66	奥羽本線	下り	17:32				
				67	新庄・東根～仙台線	下り	17:35				
				68	山形新幹線	下り	17:41				
				69	陸羽東線	上り	17:53				
				70	陸羽東線	上り	17:58	肘折温泉新庄線	肘折方面行	7便	18:05
				71	奥羽本線	上り	18:25				
				72	新庄・東根～仙台線	下り	18:25				
				73	陸羽西線	下り	18:30				
				74	奥羽本線	下り	18:33				
				75	山形新幹線	上り	18:43				
				76	陸羽東線	下り	19:08				
				77	陸羽西線	上り	19:12				
				78	新庄・東根～仙台線	下り	19:25				
				79	山形新幹線	下り	19:29				
				80	奥羽本線	下り	19:33				
				81	奥羽本線	上り	19:46				
				82	新庄・東根～仙台線	下り	19:55				
				83	陸羽東線	上り	19:55				
				84	山形新幹線	上り	19:57				
				85	陸羽西線	上り	20:16				
				86	奥羽本線	下り	20:18				
				87	陸羽西線	下り	20:23				
				88	新庄・東根～仙台線	下り	20:35				
				89	奥羽本線	上り	20:48				
				90	新庄・東根～仙台線	下り	21:02				
				91	陸羽東線	上り	21:09				
				92	奥羽本線	下り	21:37				
				93	山形新幹線	下り	22:45				
				94	新庄・東根～仙台線	下り	22:50				

観光・通学(帰り)

通学(帰り)

図表 病院発着ダイヤ

路線名	行き先	便	発着区分	新庄病院 ダイヤ
肘折温泉新庄線	肘折方面行	1便	発	7:15
肘折温泉新庄線	新庄方面行	1便	着	7:37
肘折温泉新庄線	肘折方面行	2便	発	8:30
肘折温泉新庄線	新庄方面行	2便	着	9:32
肘折温泉新庄線	肘折方面行	3便	発	10:10
肘折温泉新庄線	新庄方面行	3便	着	10:47
肘折温泉新庄線	肘折方面行	4便	発	11:20
肘折温泉新庄線	新庄方面行	4便	着	12:57
肘折温泉新庄線	肘折方面行	5便	発	13:40
肘折温泉新庄線	新庄方面行	5便	着	14:57
肘折温泉新庄線	肘折方面行	6便	発	15:40
肘折温泉新庄線	新庄方面行	6便	着	16:22
肘折温泉新庄線	肘折方面行	7便	発	18:00

・外来受付時間外はアクセス不要

【参考】 県立新庄病院の外来受付時間

開院日	月～金曜日（祝日、1/3、12/29、12/31を除く）
外来受付	原則として開院日の午前8:30～午前11:30（予約のない方） ※詳細は外来担当医表をご確認ください

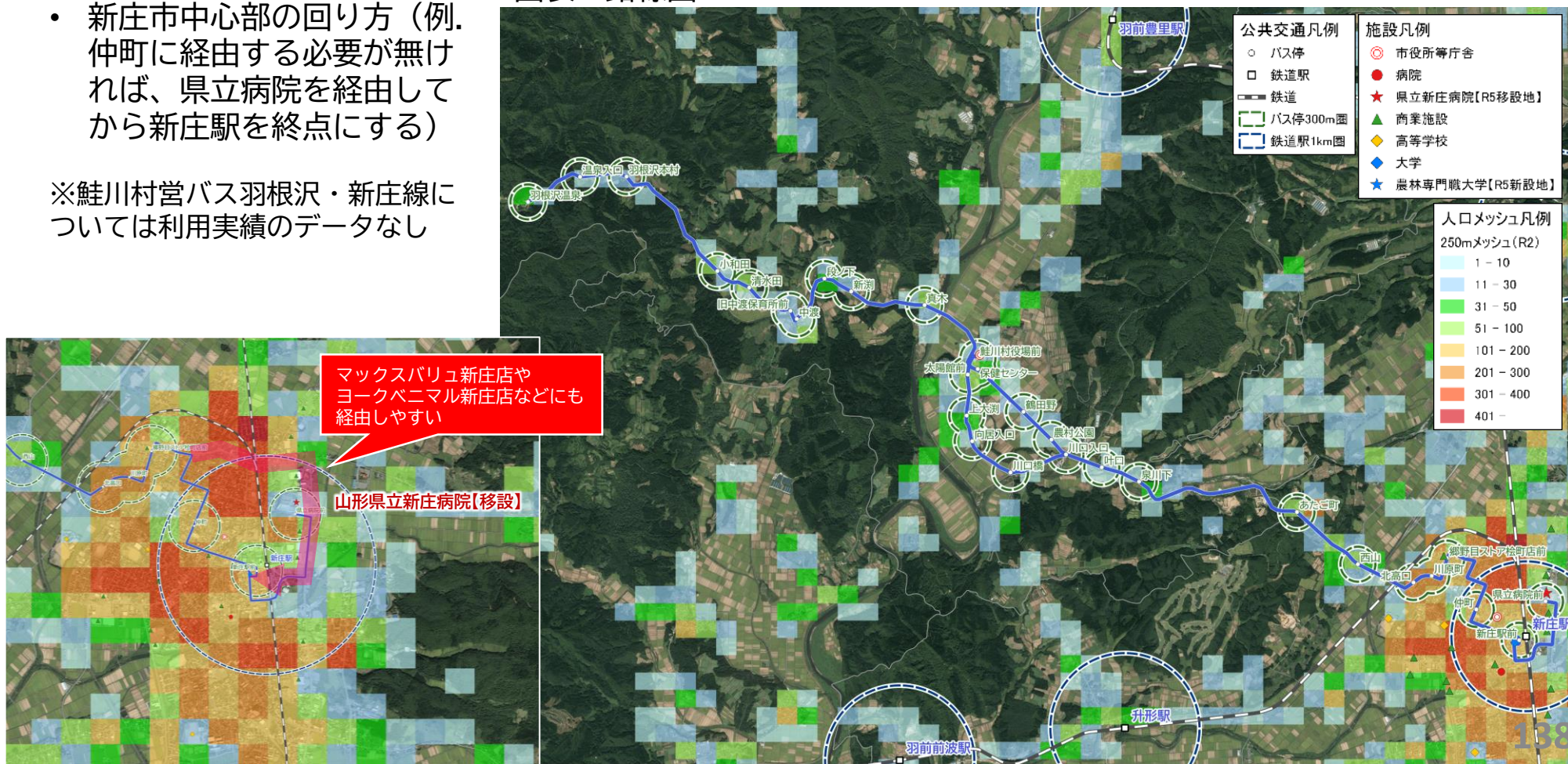
(2) 個別の課題

鮭川村営バス羽根沢・新庄線

- 新庄市中心部の回り方（例、仲町に経由する必要が無ければ、県立病院を經由してから新庄駅を終点にする）

※鮭川村営バス羽根沢・新庄線については利用実績のデータなし

図表 路線図



(2) 個別の課題

鮭川村営バス羽根沢・新庄線

- 病院の開院日・受付時間等を踏まえたダイヤの確認・精査が必要

図表 JR・高速バスとの接続

路線名	行き先	便	新庄駅前 発時刻	No.	路線名	上下	ダイヤ	路線名	行き先	便	新庄駅前 発時刻
				1	新庄・東根～仙台線	上り	5:15				
				2	新庄・東根～仙台線	上り	5:30				
				3	山形新幹線	上り	5:40				
				4	新庄・東根～仙台線	上り	5:45				
				5	陸羽東線	上り	5:59				
				6	新庄・東根～仙台線	上り	6:00				
				7	陸羽西線	下り	6:27				
				8	新庄・東根～仙台線	上り	7:00				
				9	奥羽本線	上り	7:02				
				10	陸羽西線	上り	7:06				
				11	陸羽東線	下り	7:09				
				12	奥羽本線	下り	7:13				
				14	山形新幹線	上り	7:16				
				15	陸羽東線	上り	7:17				
村営バス羽根沢・新庄線	県立病院行	1便	7:33	16	山形新幹線	下り	7:46				
				17	奥羽本線	上り	7:54				
				18	奥羽本線	下り	7:55				
				19	新庄・東根～仙台線	上り	8:00	村営バス羽根沢・新庄線	羽根沢温泉行	1便	8:08
				20	陸羽西線	下り	8:12				
				21	陸羽東線	下り	8:27				
				22	奥羽本線	上り	8:44				
				23	陸羽西線	上り	8:53				
村営バス羽根沢・新庄線	県立病院行	2便	9:37	24	山形新幹線	上り	9:16				
				25	山形新幹線	下り	9:55				
				26	新庄・東根～仙台線	上り	10:00				
				27	陸羽東線	上り	10:01	村営バス羽根沢・新庄線	羽根沢温泉行	2便	10:13
				28	陸羽西線	下り	10:15				
				29	奥羽本線	上り	10:49				
				30	山形新幹線	下り	10:54				
				31	陸羽西線	上り	10:54				
				32	陸羽東線	下り	11:11				
				33	陸羽西線	上り	11:15				
				34	山形新幹線	上り	11:17				
				35	奥羽本線	下り	11:22				
				36	新庄・東根～仙台線	下り	11:35				
				37	陸羽東線	下り	12:27				
				38	山形新幹線	下り	12:35				
				39	陸羽西線	上り	12:50				
				40	奥羽本線	上り	12:55				
村営バス羽根沢・新庄線	県立病院行	3便	12:57	41	新庄・東根～仙台線	上り	13:00				
				42	陸羽東線	上り	13:00				
				43	陸羽西線	下り	13:10				
				44	山形新幹線	上り	13:18				
				45	新庄・東根～仙台線	下り	13:25	村営バス羽根沢・新庄線	羽根沢温泉行	3便	13:29
				46	山形新幹線	下り	13:31				
				47	奥羽本線	下り	13:36				
				48	陸羽東線	下り	14:10				
				49	陸羽西線	下り	14:20				
				50	陸羽西線	下り	14:57				
村営バス羽根沢・新庄線	県立病院行	4便	14:57	51	新庄・東根～仙台線	上り	15:00				
				52	陸羽東線	上り	15:00				

通学

買い物・観光（帰り）

観光（帰り）

観光（帰り）

午前中に買い物で帰るには早い

観光・買い物（帰り）

観光・通学（帰り）

観光・通学（帰り）

図表 病院発着ダイヤ

路線名	行き先	便	発着区分	新庄病院 ダイヤ
村営バス羽根沢・新庄線	県立病院行	1便	着	7:36
村営バス羽根沢・新庄線	羽根沢温泉行	1便	発	8:05
村営バス羽根沢・新庄線	羽根沢温泉行	2便	着	9:40
村営バス羽根沢・新庄線	羽根沢温泉行	2便	発	10:10
村営バス羽根沢・新庄線	羽根沢温泉行	3便	着	13:00
村営バス羽根沢・新庄線	羽根沢温泉行	3便	発	13:25
村営バス羽根沢・新庄線	羽根沢温泉行	4便	着	15:00
村営バス羽根沢・新庄線	羽根沢温泉行	4便	発	16:00
村営バス羽根沢・新庄線	羽根沢温泉行	5便	発	18:00

・30分では診療時間に
合わない
・外来受付時間外
はアクセス不要

【参考】県立新庄病院の外来受付時間

開院日	月～金曜日（祝日、1/3、12/29、12/31を除く）
外来受付	原則として開院日の午前8:30～午前11:30（予約のない方） ※詳細は外来担当医表をご確認ください

(2) 個別の課題

- 病院の開院日・受付時間等を踏まえたダイヤの確認・精査が必要

県立病院～金山線

図表 JR・高速バスとの接続

午前中に買い物で帰るに早い

図表 病院発着ダイヤ

路線名	行き先	便	新庄駅前 発時刻	%	路線名	上下	ダイヤ	路線名	行き先	便	新庄駅前 発時刻
				1	新庄・東根～仙台線	上り	5:15				
				2	新庄・東根～仙台線	上り	5:30				
				3	山形新幹線	上り	5:40				
				4	新庄・東根～仙台線	上り	5:45				
				5	陸羽東線	上り	5:59				
				6	新庄・東根～仙台線	上り	6:00				
				7	陸羽西線	下り	6:27				
				8	新庄・東根～仙台線	上り	7:00				
				9	奥羽本線	上り	7:02				
				10	陸羽西線	上り	7:06				
				11	陸羽東線	下り	7:09	山交バス(県立病院～金山線)	金山	1便	7:10
				12	奥羽本線	下り	7:13				
				14	山形新幹線	上り	7:16				
				15	陸羽東線	上り	7:17	山交バス(県立病院～金山線)	金山	2便	7:40
				16	山形新幹線	下り	7:46				
				17	奥羽本線	上り	7:54				
				18	奥羽本線	下り	7:55				
				19	新庄・東根～仙台線	上り	8:00				
				20	陸羽西線	下り	8:12				
				21	陸羽東線	下り	8:27				
				22	奥羽本線	上り	8:44				
				23	陸羽西線	上り	8:53	山交バス(県立病院～金山線)	金山	3便	9:10
				24	山形新幹線	上り	9:16				
				25	山形新幹線	下り	9:55				
				26	新庄・東根～仙台線	上り	10:00				
				27	陸羽東線	上り	10:01				
				28	陸羽西線	下り	10:15				
				29	奥羽本線	上り	10:49				
				30	山形新幹線	下り	10:54				
				31	陸羽西線	上り	10:54	山交バス(県立病院～金山線)	金山	4便	11:10
				32	陸羽東線	下り	11:15				
				33	陸羽西線	下り	11:15				
				34	山形新幹線	上り	11:17				
				35	奥羽本線	下り	11:22				
				36	新庄・東根～仙台線	下り	11:35				
				37	陸羽東線	下り	12:27				
				38	山形新幹線	下り	12:35				
				39	陸羽西線	上り	12:50				
				40	奥羽本線	上り	14:10				
				41	新庄・東根～仙台線	上り	13:00				
				42	陸羽東線	上り	13:00				
				43	陸羽西線	下り	13:10				
				44	山形新幹線	上り	13:18	山交バス(県立病院～金山線)	金山	5便	13:20
				45	新庄・東根～仙台線	下り	13:25				
				46	山形新幹線	下り	13:31				
				47	奥羽本線	下り	13:36				
				48	陸羽東線	下り	14:10				
				49	陸羽西線	下り	14:20	山交バス(県立病院～金山線)	金山	6便	14:20
				50	陸羽西線	下り	14:57				
				51	新庄・東根～仙台線	上り	15:00				
				52	陸羽東線	上り	15:00				

路線名	行き先	便	新庄駅前 発時刻	%	路線名	上下	ダイヤ	路線名	行き先	便	新庄駅前 発時刻
				53	山形新幹線	上り	15:17	山交バス(県立病院～金山線)	金山	7便	15:20
				54	新庄・東根～仙台線	下り	15:23				
				55	山形新幹線	下り	15:30				
				56	奥羽本線	下り	15:39				
				57	陸羽東線	上り	16:10				
				58	陸羽西線	下り	16:12	山交バス(県立病院～金山線)	金山	8便	16:20
				59	奥羽本線	上り	16:27				
				60	奥羽本線	下り	16:36				
				61	新庄・東根～仙台線	上り	16:50				
				62	陸羽西線	上り	16:51				
				63	山形新幹線	上り	17:12				
				64	奥羽本線	上り	17:18				
				65	陸羽東線	上り	17:20	山交バス(県立病院～金山線)	金山	9便	17:20
				66	奥羽本線	下り	17:32				
				67	新庄・東根～仙台線	下り	17:35				
				68	山形新幹線	下り	17:41				
				69	陸羽西線	上り	17:53				
				70	陸羽東線	上り	17:58	山交バス(県立病院～金山線)	金山	10便	18:20
				71	奥羽本線	上り	18:25				
				72	新庄・東根～仙台線	下り	18:25				
				73	陸羽西線	下り	18:30				
				74	奥羽本線	下り	18:33				
				75	山形新幹線	上り	18:43				
				76	陸羽西線	下り	19:08				
				77	陸羽東線	下り	19:12	山交バス(県立病院～金山線)	金山	11便	19:20
				78	新庄・東根～仙台線	下り	19:25				
				79	山形新幹線	下り	19:29				
				80	奥羽本線	下り	19:33				
				81	奥羽本線	上り	19:46				
				82	新庄・東根～仙台線	下り	19:58				
				83	陸羽東線	上り	19:55				
				84	山形新幹線	上り	19:57				
				85	陸羽西線	上り	20:16				
				86	奥羽本線	下り	20:18				
				87	陸羽西線	下り	20:23				
				88	新庄・東根～仙台線	下り	20:35				
				89	奥羽本線	上り	20:48				
				90	新庄・東根～仙台線	下り	21:02				
				91	陸羽東線	下り	21:09				
				92	奥羽本線	下り	21:37				
				93	山形新幹線	下り	22:45				
				94	新庄・東根～仙台線	下り	22:50				

路線名	行き先	便	発着区分	新庄病院 ダイヤ
山交バス(県立病院～金山線)	金山	1便	発	7:08
山交バス(県立病院～金山線)	県立病院前	1便	着	7:32
山交バス(県立病院～金山線)	金山	2便	発	7:38
山交バス(県立病院～金山線)	県立病院前	2便	着	8:00
山交バス(県立病院～金山線)	県立病院前	3便	着	8:35
山交バス(県立病院～金山線)	県立病院前	4便	着	9:05
山交バス(県立病院～金山線)	金山	3便	発	9:08
山交バス(県立病院～金山線)	県立病院前	5便	着	10:35
山交バス(県立病院～金山線)	金山	4便	発	11:08
山交バス(県立病院～金山線)	県立病院前	6便	着	12:35
山交バス(県立病院～金山線)	金山	5便	発	13:18
山交バス(県立病院～金山線)	金山	6便	発	14:18
山交バス(県立病院～金山線)	県立病院前	7便	着	14:45
山交バス(県立病院～金山線)	金山	7便	発	15:18
山交バス(県立病院～金山線)	県立病院前	8便	着	15:45
山交バス(県立病院～金山線)	金山	8便	発	16:18
山交バス(県立病院～金山線)	県立病院前	9便	着	16:45
山交バス(県立病院～金山線)	金山	9便	発	17:18
山交バス(県立病院～金山線)	県立病院前	10便	着	17:45
山交バス(県立病院～金山線)	金山	10便	発	18:18
山交バス(県立病院～金山線)	県立病院前	11便	着	18:52
山交バス(県立病院～金山線)	金山	11便	発	19:18

・外来受付時間外はアクセス不要

【参考】県立新庄病院の外来受付時間

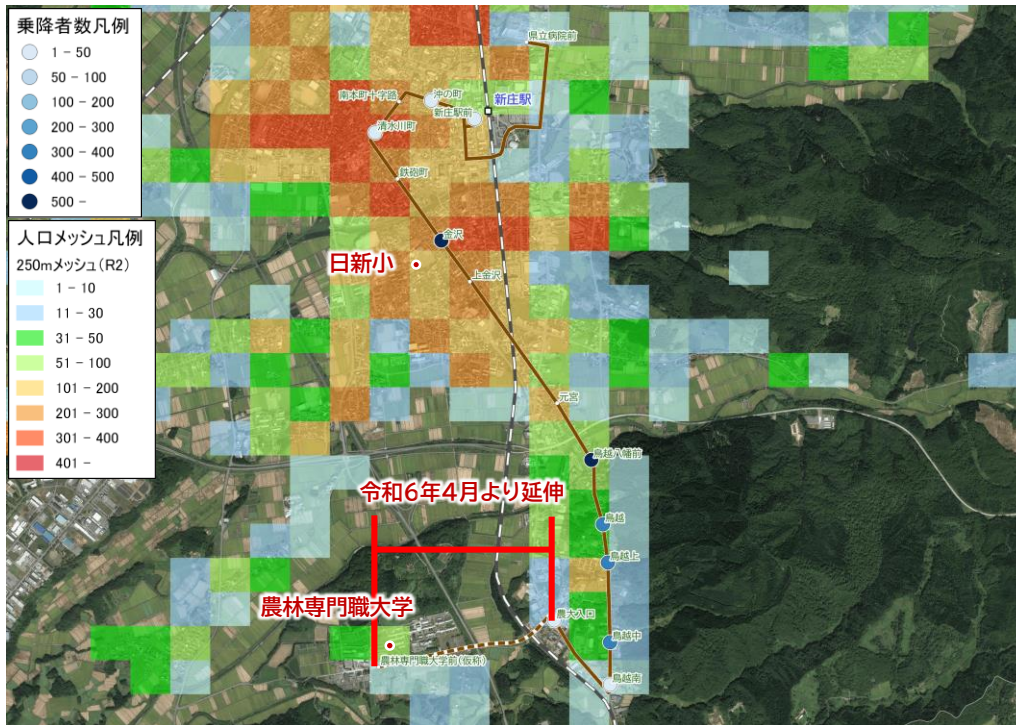
開院日	月～金曜日(祝日、1/3、12/29、12/31を除く)
外来受付	原則として開院日の午前8:30～午前11:30(予約のない方) ※詳細は外来担当医表をご確認ください

(2) 個別の課題

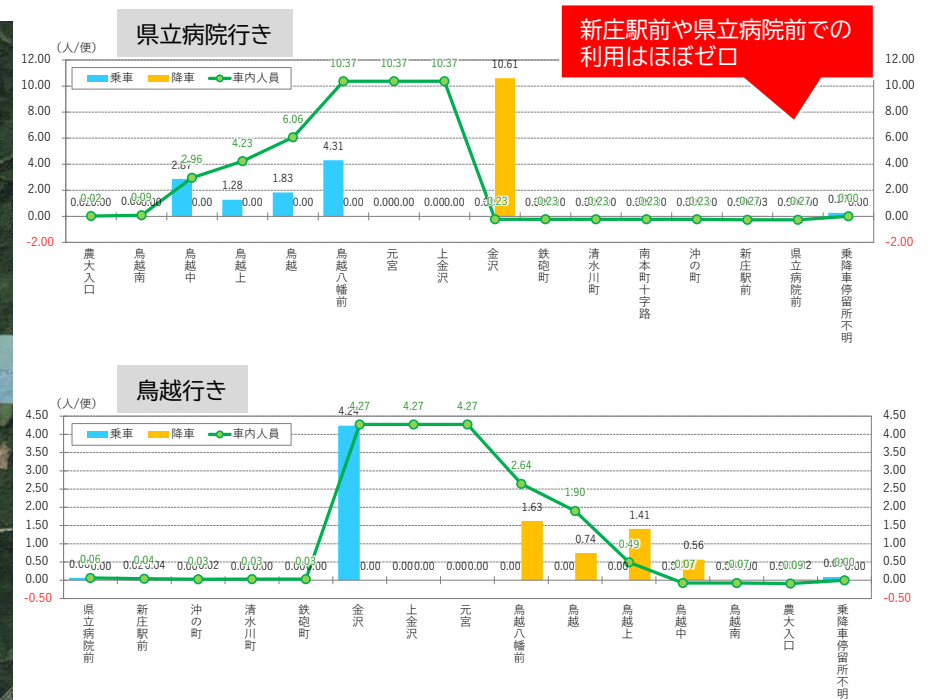
県立病院～鳥越線

- 現状で新庄駅前や県立病院前の利用がほぼゼロとなっている（路線の役割・位置付けを明確化した上で、県立病院前の廃止なども必要に応じて検討？）
- 令和6年4月に農林専門職大学まで延伸する際に日新小と専門職大学のそれぞれの通学対応ダイヤの設定が必要になる

図表 路線図



図表 利用実績



資料:山交バス提供データ(R4.5.14~R4.9.14)

※提供されたデータのままグラフを作成しているため、乗降者数が合わない場合がある。

(2) 個別の課題

県立病院～鳥越線

- 日新小の通学対応を維持しつつ、新たに通院や買い物などの移動に対応する場合には増便の検討も必要

図表 JR・高速バスとの接続

路線名	行き先	便	新庄駅前 着時刻	No.	路線名	上下	ダイヤ	路線名	行き先	便	新庄駅前 発時刻
				1	新庄・東根～仙台線	上り	5:15				
				2	新庄・東根～仙台線	上り	5:30				
				3	山形新幹線	上り	5:40				
				4	新庄・東根～仙台線	上り	5:45				
				5	陸羽東線	上り	5:59				
				6	新庄・東根～仙台線	上り	6:00				
				7	陸羽西線	下り	6:27				
				8	新庄・東根～仙台線	上り	7:00				
				9	奥羽本線	上り	7:02				
				10	陸羽西線	上り	7:06				
				11	陸羽東線	下り	7:09				
				12	奥羽本線	下り	7:13				
				14	山形新幹線	上り	7:16				
				15	陸羽東線	上り	7:17				
				16	山形新幹線	下り	7:46				
				17	奥羽本線	上り	7:54				
				18	奥羽本線	下り	7:55				
				19	新庄・東根～仙台線	上り	8:00				
				20	陸羽西線	下り	8:12				
				21	陸羽東線	下り	8:27				
				22	奥羽本線	上り	8:44				
				23	陸羽西線	上り	8:53				
				24	山形新幹線	上り	9:16				
				25	山形新幹線	下り	9:55				
				26	新庄・東根～仙台線	上り	10:00				
				27	陸羽東線	上り	10:01				
				28	陸羽西線	下り	10:15				
				29	奥羽本線	上り	10:49				
				30	山形新幹線	下り	10:54				
				31	陸羽西線	上り	10:54				
				32	陸羽東線	下り	11:11				
				33	陸羽西線	下り	11:15				
				34	山形新幹線	上り	11:17				
				35	奥羽本線	上り	11:22				
				36	新庄・東根～仙台線	下り	11:35				
				37	陸羽東線	下り	12:27				
				38	山形新幹線	下り	12:35				
				39	陸羽西線	上り	12:50				
				40	奥羽本線	上り	12:55				
				41	新庄・東根～仙台線	上り	13:00				
				42	陸羽東線	上り	13:00				
				43	陸羽西線	下り	13:10				
				44	山形新幹線	上り	13:18				
				45	新庄・東根～仙台線	下り	13:25				
				46	山形新幹線	下り	13:31				
				47	奥羽本線	下り	13:36				
				48	陸羽東線	下り	14:10	山交バス(県立病院～鳥越線)	農大入口	1便	14:15
				49	陸羽西線	下り	14:20				
				50	陸羽西線	下り	14:57				
				51	新庄・東根～仙台線	上り	15:00				
				52	陸羽東線	上り	15:00				

通学

買い物には早すぎる

買い物で帰るには遅い

図表 病院発着ダイヤ

路線名	行き先	便	発着区分	新庄病院 ダイヤ
山交バス(県立病院～鳥越線)	県立病院前	1便	着	7:46
山交バス(県立病院～鳥越線)	農大入口	1便	発	14:13
山交バス(県立病院～鳥越線)	農大入口	2便	発	15:53

部活等には対応できない

・外来受付時間
に合う便が無い
・外来受付時間外
はアクセス不要

通学(帰り)

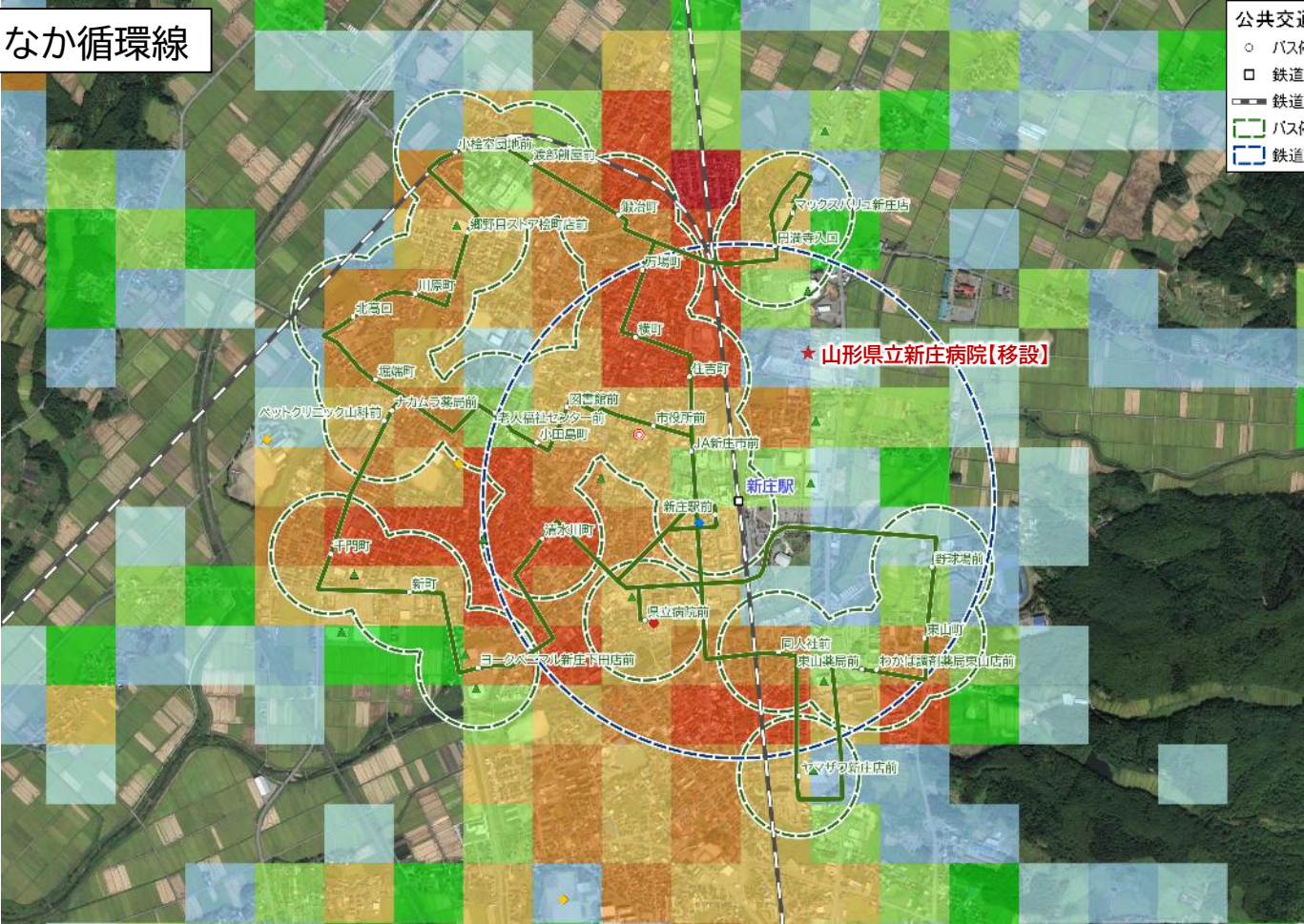
【参考】 県立新庄病院の外来受付時間

開院日	月～金曜日(祝日、1/3、12/29、12/31を除く)
外来受付	原則として開院日の午前8:30～午前11:30(予約のない方) ※詳細は外来担当医表をご確認ください

7. 路線等見直し最終案

図表 路線図

市営バスまちなか循環線



公共交通凡例	施設凡例
○ バス停	⊙ 市役所等庁舎
□ 鉄道駅	● 病院
— 鉄道	★ 県立新庄病院【R5新設地】
○ バス停300m圏	▲ 商業施設
□ 鉄道駅1km圏	◆ 高等学校
	◇ 大学
	★ 農林専門職大学【R5新設地】

人口メッシュ凡例
250mメッシュ(R2)
1 - 10
11 - 30
31 - 50
51 - 100
101 - 200
201 - 300
301 - 400
401 -



市営バスまちなか循環線

南部コース

追加

追加

移設

乗り入れ

追加

北部コース

乗り入れ

移設

図表 運行ダイヤ (案)

見直し案

No.	停留所名	第1便	第3便	第5便	第7便
1	新庄駅	7:20	10:00	13:10	15:50
2	JA新庄市前	7:21	10:01	13:11	15:51
3	市役所前	7:22	10:02	13:12	15:52
4	図書館前	7:23	10:03	13:13	15:53
5	老人福祉センター前	7:25	10:05	13:15	15:55
6	ナカムラ薬局前	7:27	10:07	13:17	15:57
7	千門町	7:28	10:08	13:18	15:58
8	新町	7:30	10:10	13:20	16:00
9	ヨークベニマル新庄下田店	7:31	10:11	13:21	16:01
10	下田町	7:33	10:13	13:23	16:03
11	若葉町	7:35	10:15	13:25	16:05
12	新庄駅	7:38	10:18	13:28	16:08
13	県立病院前	7:45	10:25	13:35	16:15
14	東山町	7:50	10:30	13:40	16:20
15	三吉町	7:50	10:30	13:40	16:20
16	ヤマザワ新庄店前	7:54	10:34	13:44	16:24
17	同人社前	7:56	10:36	13:46	16:26
18	ニューグランドホテル前	7:58	10:38	13:48	16:28
19	新庄駅	8:01	10:41	13:51	16:31
20	JA新庄市前	8:03	10:43	13:53	16:33
21	市役所前	8:03	10:43	13:53	16:33
22	図書館前	8:05	10:45	13:55	16:35
23	老人福祉センター前	8:06	10:46	13:56	16:36
24	堀端町	8:08	10:48	13:58	16:38
25	北高口	8:09	10:49	13:59	16:39
26	川原町	8:09	10:49	13:59	16:39
27	マルシェゴノメ新庄店前	8:11	10:51	14:01	16:41
28	小桧室団地前	8:12	10:52	14:02	16:42
29	明倫学園前	8:13	10:53	14:03	16:43
30	鍛冶町	8:14	10:54	14:04	16:44
31	マックスパリュ新庄店	8:17	10:57	14:07	16:47
32	円満寺入口	8:19	10:59	14:09	16:49
33	県立病院前	8:23	11:03	14:13	16:53
34	新庄駅	8:31	11:11	14:21	17:01

No.	停留所名	第2便	第4便	第6便	第8便
1	新庄駅	8:35	11:15	14:25	17:05
2	ニューグランドホテル前	8:36	11:16	14:26	17:06
3	同人社前	8:37	11:17	14:27	17:07
4	ヤマザワ新庄店前	8:39	11:19	14:29	17:09
5	三吉町	8:42	11:22	14:32	17:12
6	東山町	8:44	11:24	14:34	17:14
7	県立病院前	8:48	11:28	14:38	17:18
8	若葉町	8:54	11:34	14:44	17:24
9	下田町	8:57	11:37	14:47	17:27
10	ヨークベニマル新庄下田店	8:58	11:38	14:48	17:28
11	新町	9:00	11:40	14:50	17:30
12	千門町	9:04	11:44	14:54	17:34
13	ペットクリニック山科前	9:05	11:45	14:55	17:35
14	老人福祉センター前	9:07	11:47	14:57	17:37
15	図書館前	9:08	11:48	14:58	17:38
16	市役所前	9:09	11:49	14:59	17:39
17	JA新庄市前	9:10	11:50	15:00	17:40
18	新庄駅	9:12	11:52	15:02	17:42
19	県立病院前	9:18	11:58	15:08	17:48
20	マックスパリュ新庄店	9:22	12:02	15:12	17:52
21	円満寺入口	9:23	12:03	15:13	17:53
22	鍛冶町	9:26	12:06	15:16	17:56
23	明倫学園前	9:27	12:07	15:17	17:57
24	小桧室団地前	9:28	12:08	15:18	17:58
25	マルシェゴノメ新庄店前	9:30	12:10	15:20	18:00
26	川原町	9:32	12:12	15:22	18:02
27	北高口	9:32	12:12	15:22	18:02
28	堀端町	9:34	12:14	15:24	18:04
29	老人福祉センター前	9:35	12:15	15:25	18:05
30	図書館前	9:37	12:17	15:27	18:07
31	市役所前	9:38	12:18	15:28	18:08
32	JA新庄市前	9:40	12:20	15:30	18:10
33	新庄駅	9:42	12:22	15:32	18:12

図表 現行の運行ダイヤ

まちなか循環線／右回り線

位置	停留所名	第1便	第2便	第3便	第4便
①	新庄駅前*	7:20	10:00	13:10	15:50
②	野球場前	7:25	10:05	13:15	15:55
③	東山町	7:25	10:05	13:15	15:55
④	東山薬局前	7:26	10:06	13:16	15:56
⑤	ヤマザワ新庄店前	7:30	10:10	13:20	16:00
⑥	同人社前	7:31	10:11	13:21	16:01
⑦	JA新庄市前*	7:35	10:15	13:25	16:05
⑧	市役所前*	7:36	10:16	13:26	16:06
⑨	図書館前*	7:37	10:17	13:27	16:07
⑩	小田島町*	7:38	10:18	13:28	16:08
⑪	老人福祉センター前*	7:39	10:19	13:29	16:09
⑫	ナカムラ薬局前	7:41	10:21	13:31	16:11
⑬	千門町	7:42	10:22	13:32	16:12
⑭	新町	7:44	10:24	13:34	16:14
⑮	ヨークベニマル新庄下田店前	7:46	10:26	13:36	16:16
⑯	清水川町	7:49	10:29	13:39	16:19
⑰	県立病院前*	7:52	10:32	13:42	16:22
①	新庄駅前*	7:56	10:36	13:46	16:26
⑦	JA新庄市前*	7:58	10:38	13:48	16:28
⑧	市役所前*	7:59	10:39	13:49	16:29
⑨	図書館前*	8:00	10:40	13:50	16:30
⑩	小田島町*	8:01	10:41	13:51	16:31
⑪	老人福祉センター前*	8:02	10:42	13:52	16:32
⑱	堀端町	8:04	10:44	13:54	16:34
⑲	北高口	8:06	10:46	13:56	16:36
⑳	川原町	8:06	10:46	13:56	16:36
㉑	郷野自ストア松町店前	8:07	10:47	13:57	16:37
㉒	小松窪団地前	8:09	10:49	13:59	16:39
㉓	渡部餅屋前	8:10	10:50	14:00	16:40
㉔	鍛冶町	8:11	10:51	14:01	16:41
㉕	マックスパリュ新庄店	8:14	10:54	14:04	16:44
㉖	円満寺入口	8:16	10:56	14:06	16:46
㉗	万場町	8:19	10:59	14:09	16:49
㉘	横町	8:20	11:00	14:10	16:50
㉙	住吉町	8:21	11:01	14:11	16:51
⑰	県立病院前*	8:24	11:04	14:14	16:54
①	新庄駅前*	8:28	11:08	14:18	16:58

*のバス停留所には複数回停車します。

まちなか循環線／左回り線

位置	停留所名	第1便	第2便	第3便	第4便
①	新庄駅前*	8:32	11:12	14:22	17:02
⑰	県立病院前*	8:36	11:16	14:26	17:06
⑯	清水川町	8:39	11:19	14:29	17:09
⑮	ヨークベニマル新庄下田店前	8:42	11:22	14:32	17:12
⑭	新町	8:45	11:25	14:35	17:15
⑬	千門町	8:47	11:27	14:37	17:17
⑫	ペットクリニック山科前	8:48	11:28	14:38	17:18
⑪	老人福祉センター前*	8:50	11:30	14:40	17:20
⑩	小田島町*	8:51	11:31	14:41	17:21
⑨	図書館前*	8:52	11:32	14:42	17:22
⑧	市役所前*	8:53	11:33	14:43	17:23
⑦	JA新庄市前*	8:54	11:34	14:44	17:24
⑥	同人社前	8:57	11:37	14:47	17:27
⑤	ヤマザワ新庄店前	8:58	11:38	14:48	17:28
④	わかば園南薬局東山店前	9:02	11:42	14:52	17:32
③	東山町	9:03	11:43	14:53	17:33
②	野球場前	9:03	11:43	14:53	17:33
①	新庄駅前*	9:08	11:48	14:58	17:38
⑰	県立病院前*	9:12	11:52	15:02	17:42
㉙	住吉町	9:16	11:56	15:06	17:46
㉘	横町	9:17	11:57	15:07	17:47
㉗	万場町	9:18	11:58	15:08	17:48
㉕	マックスパリュ新庄店	9:21	12:01	15:11	17:51
㉖	円満寺入口	9:23	12:03	15:13	17:53
㉔	鍛冶町	9:25	12:05	15:15	17:55
㉓	渡部餅屋前	9:26	12:06	15:16	17:56
㉒	小松窪団地前	9:27	12:07	15:17	17:57
㉑	郷野自ストア松町店前	9:29	12:09	15:19	17:59
⑳	川原町	9:30	12:10	15:20	18:00
⑲	北高口	9:30	12:10	15:20	18:00
⑱	堀端町	9:32	12:12	15:22	18:02
⑪	老人福祉センター前*	9:34	12:14	15:24	18:04
⑩	小田島町*	9:35	12:15	15:25	18:05
⑨	図書館前*	9:36	12:16	15:26	18:06
⑧	市役所前*	9:37	12:17	15:27	18:07
⑦	JA新庄市前*	9:38	12:18	15:28	18:08
①	新庄駅前*	9:40	12:20	15:30	18:10

*のバス停留所には複数回停車します。

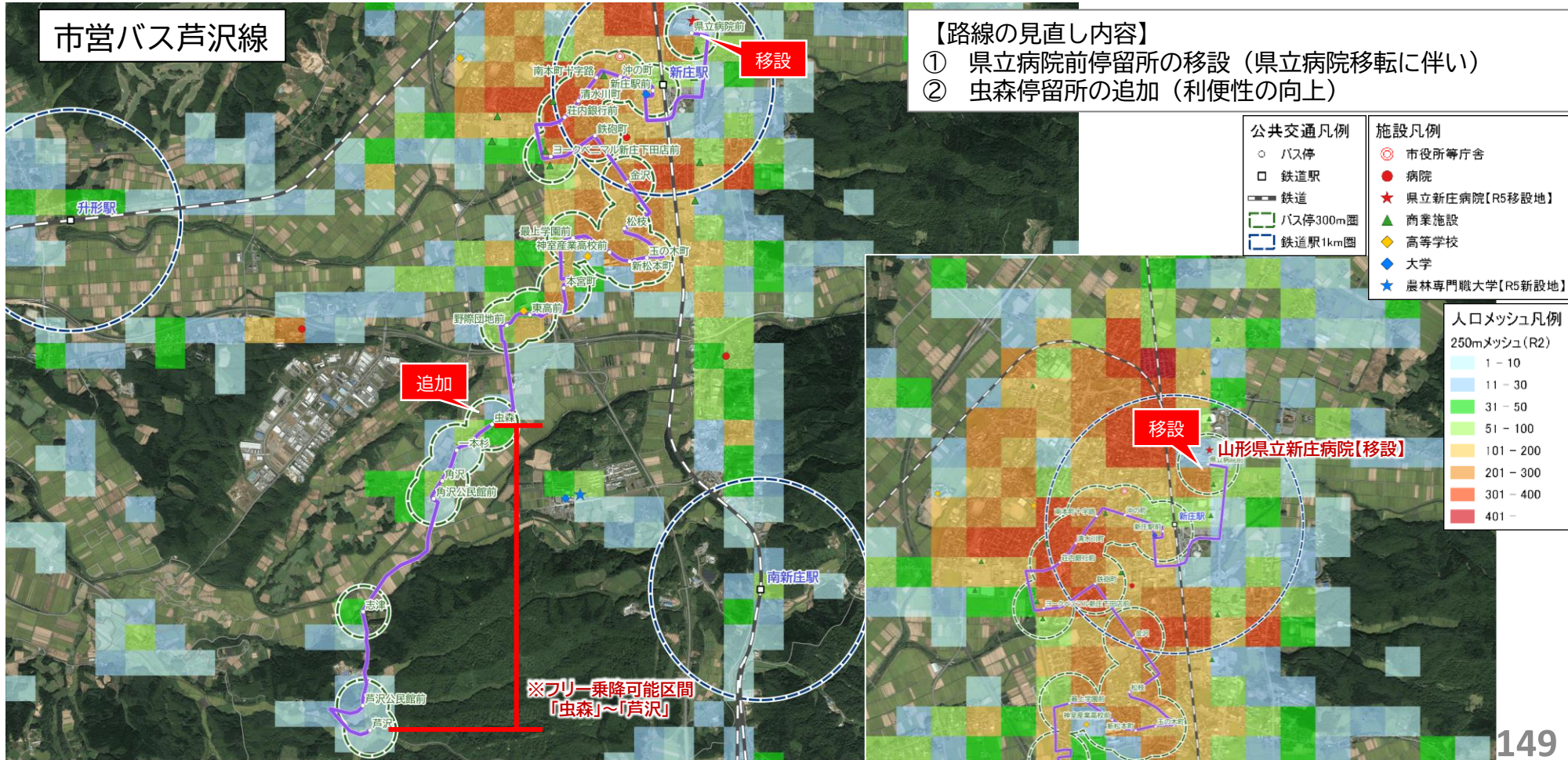
市営バスまちなか循環線

現行

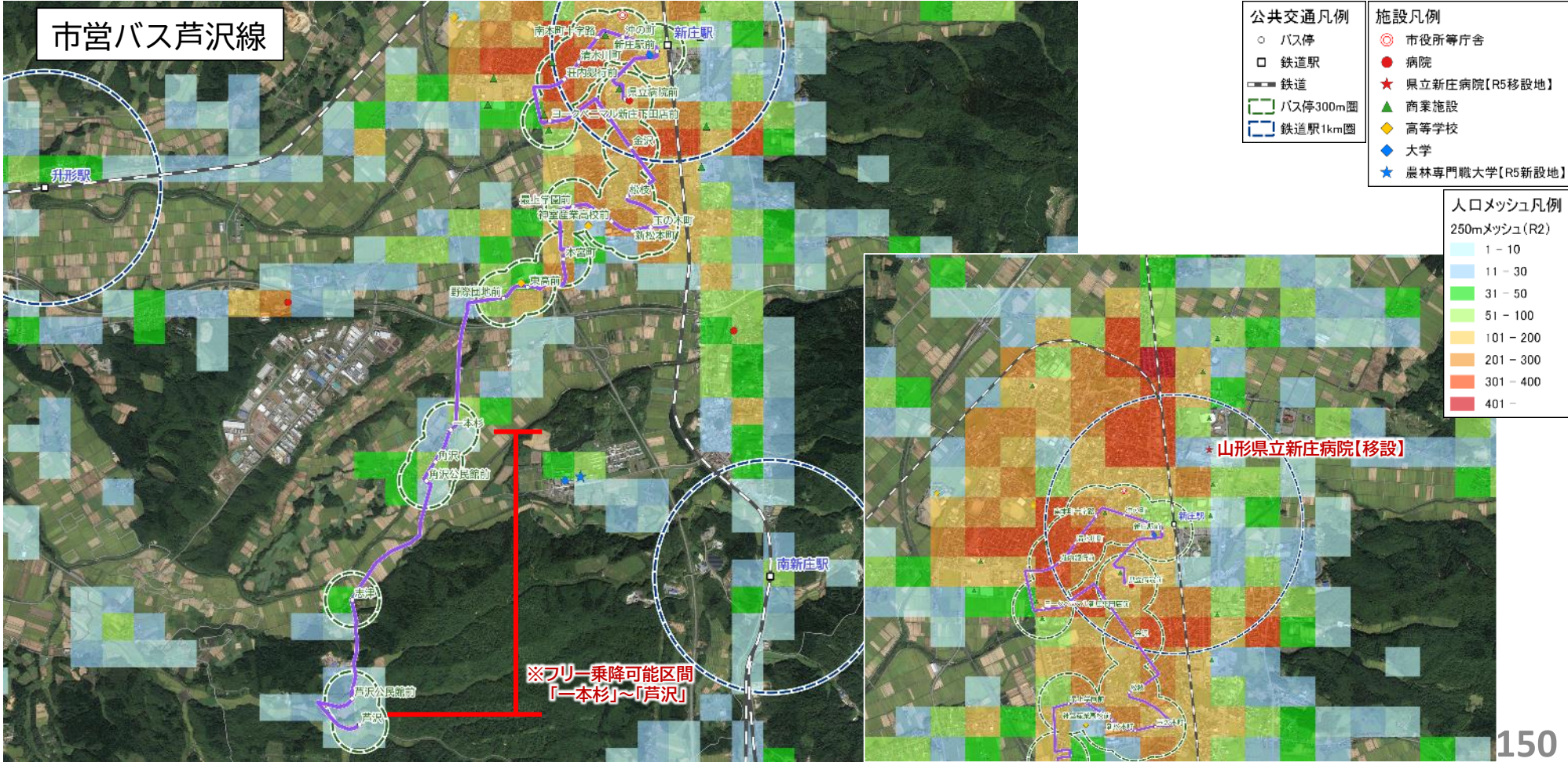
(2) 路線見直し案

見直し案

図表 路線図



図表 路線図



市営バス芦沢線

【芦沢線(芦沢→県立病院前)】2便目

No.	停留所名	時刻
1	芦沢	9:00
2	芦沢公民館前	9:01
3	志津	9:03
4	角沢公民館前	9:05
5	角沢	9:06
6	一本杉	9:07
7	虫森	9:08
8	野際団地前	9:10
9	東高前	9:11
10	本宮町	9:13
11	最上学園前	9:15
12	神室産業高校前	9:16
13	新松本町	9:16
14	玉の木町	9:17
15	松枝	9:18
16	金沢	9:20
17	鉄砲町	9:21
18	ヨークベニマル新庄下田店前	9:22
19	荘内銀行前	9:24
20	清水川町	9:24
21	南本町十字路	9:25
22	沖の町	9:26
23	新庄駅前	9:28
24	県立病院前	9:34

追加

移設

【芦沢線(芦沢→県立病院前)】

No.	停留所名	時刻
1	芦沢	11:40
2	芦沢公民館前	11:41
3	志津	11:43
4	角沢公民館前	11:45
5	角沢	11:46
6	一本杉	11:47
7	虫森	11:48
8	野際団地前	11:50
9	東高前	11:51
10	本宮町	11:53
11	最上学園前	11:55
12	神室産業高校前	11:56
13	新松本町	11:56
14	玉の木町	11:57
15	松枝	11:58
16	金沢	12:00
17	鉄砲町	12:01
18	ヨークベニマル新庄下田店前	12:02
19	荘内銀行前	12:04
20	清水川町	12:04
21	南本町十字路	12:05
22	沖の町	12:06
23	新庄駅前	12:08
24	県立病院前	12:14

【芦沢線(県立病院前→芦沢)】

No.	停留所名	時刻
1	県立病院前	11:00
2	新庄駅前	11:06
3	沖の町	11:07
4	南本町十字路	
5	清水川町	11:09
6	荘内銀行前	11:10
7	ヨークベニマル新庄下田店前	11:12
8	鉄砲町	
9	金沢	11:14
10	松枝	11:15
11	玉の木町	11:17
12	新松本町	11:17
13	神室産業高校前	11:18
14	最上学園前	11:19
15	本宮町	11:21
16	東高前	11:22
17	野際団地前	11:23
18	虫森	11:26
19	一本杉	11:27
20	角沢	11:27
21	角沢公民館前	11:28
22	志津	11:30
23	芦沢公民館前	11:32
24	芦沢	11:34

【芦沢線(県立病院前→芦沢)】

No.	停留所名	時刻
1	県立病院前	14:50
2	新庄駅前	14:56
3	沖の町	14:57
4	南本町十字路	
5	清水川町	14:59
6	荘内銀行前	15:00
7	ヨークベニマル新庄下田店前	15:02
8	鉄砲町	
9	金沢	15:04
10	松枝	15:05
11	玉の木町	15:07
12	新松本町	15:07
13	神室産業高校前	15:08
14	最上学園前	15:09
15	本宮町	15:11
16	東高前	15:12
17	野際団地前	15:13
18	虫森	15:16
19	一本杉	15:17
20	角沢	15:17
21	角沢公民館前	15:18
22	志津	15:20
23	芦沢公民館前	15:22
24	芦沢	15:24

市営バス芦沢線

芦沢線／上り(芦沢→県立病院前)

停留所名	第1便	第2便
芦沢	9:00	11:39
芦沢公民館前	9:01	11:40
志津	9:03	11:42
角沢公民館前	9:05	11:44
角沢	9:06	11:45
一本杉	9:07	11:46
野際団地前	9:09	11:48
東高前	9:09	11:48
本宮町	9:10	11:49
最上学園前	9:11	11:50
神室産業高校前	9:12	11:51
新松本町	9:13	11:52
玉の木町	9:13	11:52
松枝	9:15	11:54
金沢	9:17	11:56
鉄砲町	9:19	11:58
ヨークベニマル新庄下田店前	9:20	11:59
荘内銀行前	9:22	12:01
清水川町	9:23	12:02
南本町十字路	9:24	12:03
沖の町	9:25	12:04
新庄駅前	9:26	12:05
県立病院前	9:29	12:08

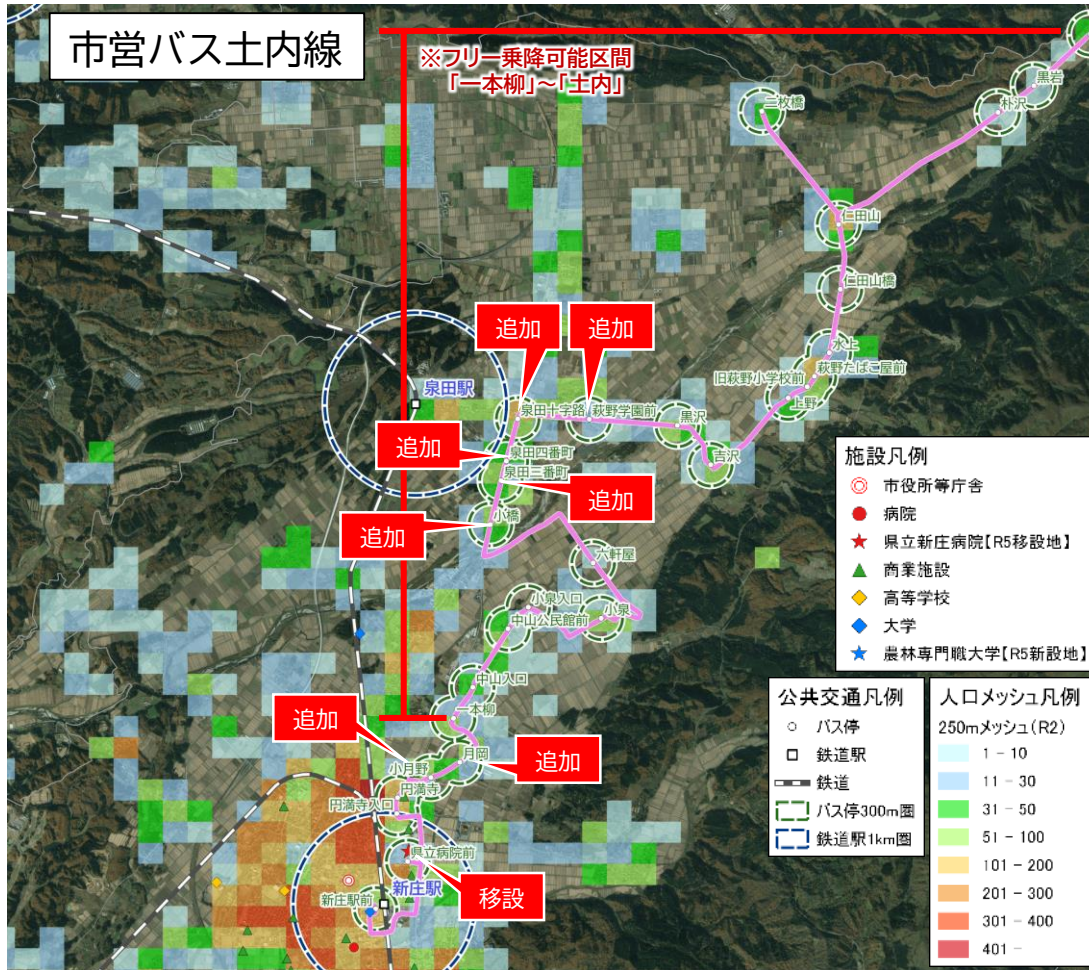
芦沢線／下り(県立病院前→芦沢)

停留所名	第1便	第2便
県立病院前	11:00	14:40
新庄駅前	11:03	14:43
沖の町	11:04	14:44
南本町十字路	—	—
清水川町	11:05	14:45
荘内銀行前	11:06	14:46
ヨークベニマル新庄下田店前	11:08	14:48
鉄砲町	—	—
金沢	11:12	14:52
松枝	11:14	14:54
玉の木町	11:16	14:56
新松本町	11:16	14:56
神室産業高校前	11:17	14:57
最上学園前	11:18	14:58
本宮町	11:19	14:59
東高前	11:20	15:00
野際団地前	11:20	15:00
一本杉	11:22	15:02
角沢	11:23	15:03
角沢公民館前	11:24	15:04
志津	11:26	15:06
芦沢公民館前	11:28	15:08
芦沢	11:29	15:09

(2) 路線見直し案

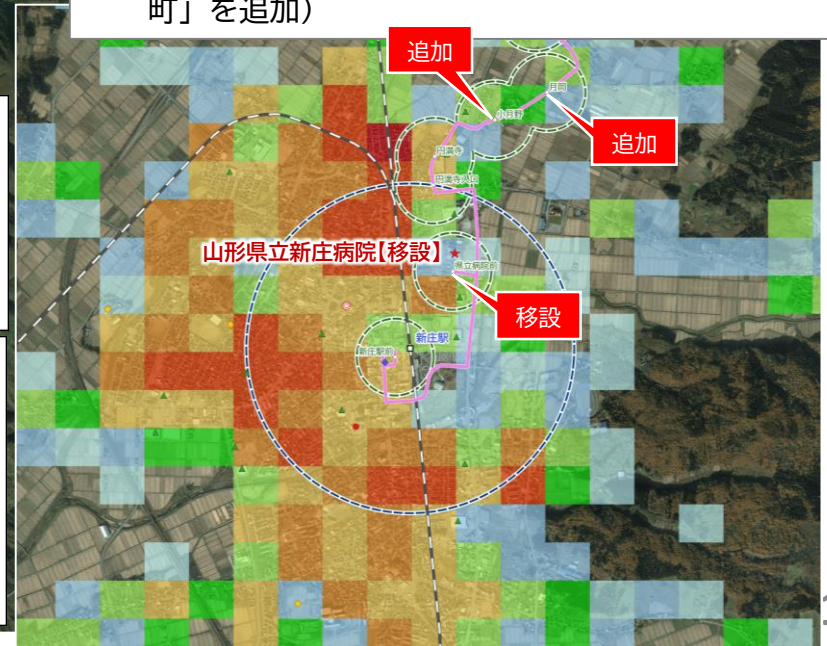
見直し案

図表 路線図

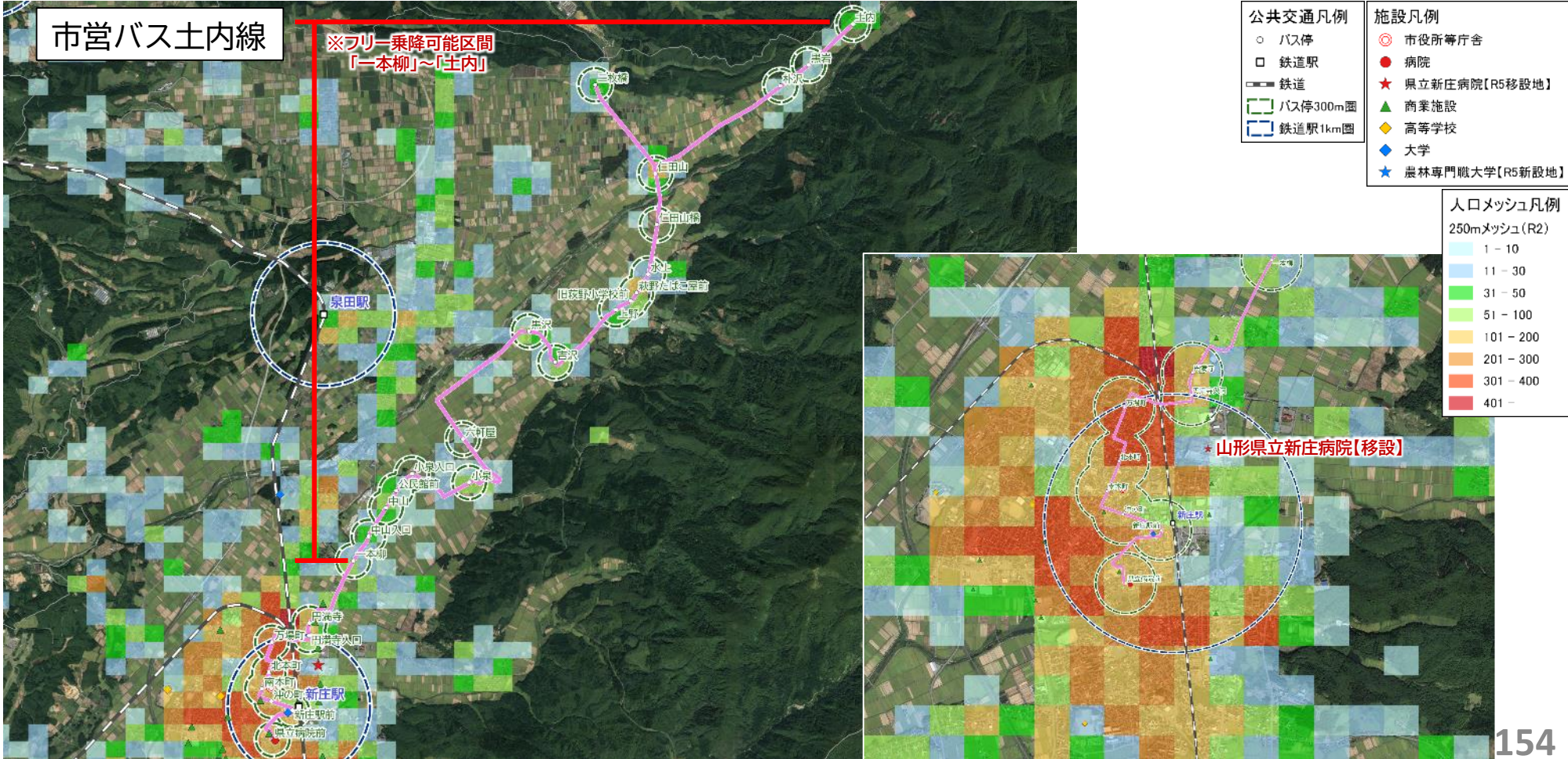


【路線の見直し内容】

- ① 国道13号線への延伸（住民からの要望）
- ② 月岡・小月野地区への延伸（公共交通不便地域の解消）
- ③ 中山停留所の廃止（維持費の抑制）※フリー乗降区間のため影響なし
- ④ 県立病院前停留所の移設（県立病院移転に伴い）
- ⑤ 万場町・北本町・南本町・沖の町停留所の廃止（県立病院移転に伴い）
- ⑥ 停留所の追加（金山線に合わせ、「小橋」「泉田三番町」を追加）



図表 路線図



市営バス土内線

【土内線(土内→新庄駅)】 1便目

No.	停留所名	時刻
1	土内	7:40
2	黒岩	7:41
3	朴沢	7:41
4	二枚橋	7:46
5	仁田山	7:48
6	仁田山橋	7:49
7	水上	7:50
8	萩野たばこ屋前	7:50
9	旧萩野小学校前	7:50
10	上野	7:52
11	吉沢	7:53
12	黒沢	7:54
13	萩野学園前	7:56
14	泉田十字路	7:56
15	泉田四番町	7:57
16	泉田三番町	7:57
17	小橋	7:58
18	六軒屋	8:01
19	小泉	8:03
20	小泉入口	8:05
21	中山公民館前	8:06
22	中山入口	8:07
23	一本柳	8:08
24	月岡	8:09
25	小月野	8:10
26	円満寺	8:13
27	円満寺入口	8:13
28	県立病院前	8:15
29	新庄駅	8:23

追加

追加

追加

移設

【土内線(土内→新庄駅)】

No.	停留所名	時刻
1	土内	13:50
2	黒岩	13:51
3	朴沢	13:51
4	二枚橋	13:56
5	仁田山	13:58
6	仁田山橋	13:59
7	水上	14:00
8	萩野たばこ屋前	14:00
9	旧萩野小学校前	14:00
10	上野	14:02
11	吉沢	14:03
12	黒沢	14:04
13	萩野学園前	14:06
14	泉田十字路	14:06
15	泉田四番町	14:07
16	泉田三番町	14:07
17	小橋	14:08
16	六軒屋	14:11
17	小泉	14:13
18	小泉入口	14:15
19	中山公民館前	14:16
20	中山入口	14:17
21	一本柳	14:18
22	月岡	14:19
23	小月野	14:20
24	円満寺	14:23
25	円満寺入口	14:23
26	県立病院前	14:25
27	新庄駅	14:33

【土内線(新庄駅→土内)】

No.	停留所名	時刻
1	新庄駅	13:00
2	県立病院前	13:07
3	円満寺入口	13:09
4	円満寺	13:10
5	小月野	13:12
6	月岡	13:13
7	一本柳	13:14
8	中山入口	13:15
9	中山公民館前	13:16
10	小泉入口	13:17
11	小泉	13:19
12	六軒屋	13:21
13	小橋	13:25
14	泉田十字路	13:26
13	泉田四番町	13:26
14	泉田十字路	13:27
15	萩野学園前	13:27
16	黒沢	13:28
17	吉沢	13:30
18	上野	13:31
19	旧萩野小学校前	13:33
20	萩野たばこ屋前	13:33
21	水上	13:33
22	仁田山橋	13:34
23	仁田山	13:35
24	二枚橋	13:37
25	朴沢	13:42
26	黒岩	13:42
27	土内	13:43

【土内線(新庄駅→土内)】

No.	停留所名	時刻
1	新庄駅	15:40
2	県立病院前	15:47
3	円満寺入口	15:49
4	円満寺	15:50
5	小月野	15:52
6	月岡	15:53
7	一本柳	15:54
8	中山入口	15:55
9	中山公民館前	15:56
10	小泉入口	15:57
11	小泉	15:59
12	六軒屋	16:01
13	小橋	16:05
14	泉田十字路	16:06
13	泉田四番町	16:06
14	泉田十字路	16:07
15	萩野学園前	16:07
16	黒沢	16:08
17	吉沢	16:10
18	上野	16:11
19	旧萩野小学校前	16:13
20	萩野たばこ屋前	16:13
21	水上	16:13
22	仁田山橋	16:14
23	仁田山	16:15
24	二枚橋	16:17
25	朴沢	16:22
26	黒岩	16:22
27	土内	16:23

市営バス土内線

土内線／上り(土内→県立病院前)

停留所名	第1便	第2便
土内	7:40	13:50
黒岩	7:41	13:51
朴沢	7:42	13:52
二枚橋	7:46	13:56
仁田山	7:50	14:00
仁田山橋	7:51	14:01
水上	7:52	14:02
萩野たばこ屋前	7:53	14:03
旧萩野小学校前	7:53	14:03
上野	7:54	14:04
吉沢	7:55	14:05
黒沢	7:56	14:06
六軒屋	8:00	14:10
小泉	8:03	14:13
小泉入口	8:06	14:16
公民館前	8:07	14:17
中山	8:07	14:17
中山入口	8:08	14:18
一本柳	8:08	14:18
円満寺	8:10	14:20
円満寺入口	8:10	14:20
万場町	8:12	14:22
北本町	8:14	14:24
南本町	8:15	14:25
沖の町	8:16	14:26
新庄駅前	8:17	14:27
県立病院前	8:20	14:30

土内線／下り(県立病院前→土内)

停留所名	第1便	第2便
県立病院前	13:00	15:40
新庄駅前	13:03	15:43
沖の町	13:04	15:44
南本町	13:05	15:45
北本町	13:06	15:46
万場町	13:08	15:48
円満寺入口	13:10	15:50
円満寺	13:10	15:50
一本柳	13:12	15:52
中山入口	13:12	15:52
中山	13:13	15:53
公民館前	13:13	15:53
小泉入口	13:14	15:54
小泉	13:17	15:57
六軒屋	13:20	16:00
黒沢	13:24	16:04
吉沢	13:25	16:05
上野	13:26	16:06
旧萩野小学校前	13:27	16:07
萩野たばこ屋前	13:27	16:07
水上	13:28	16:08
仁田山橋	13:29	16:09
仁田山	13:30	16:10
二枚橋	13:34	16:14
朴沢	13:38	16:18
黒岩	13:39	16:19
土内	13:40	16:20

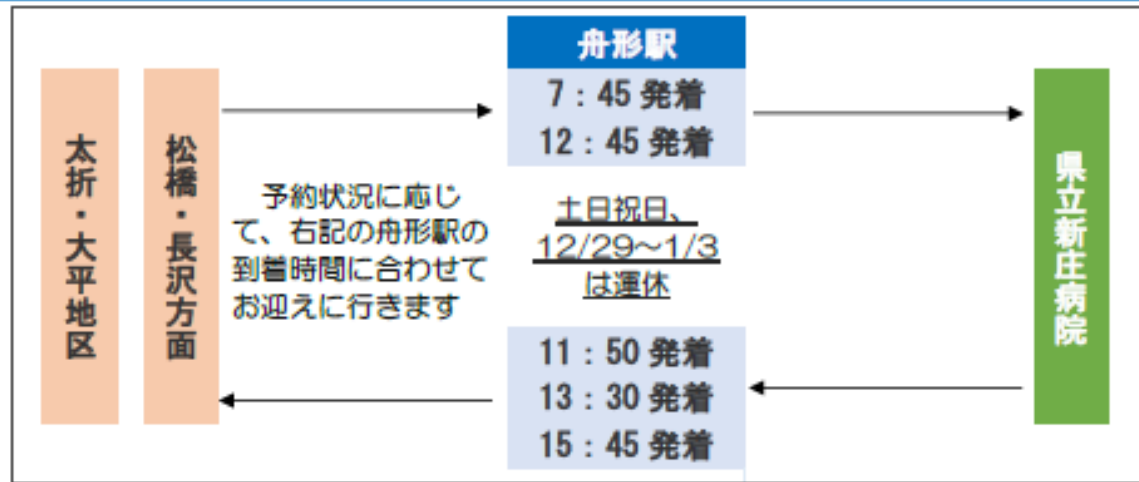
(2) 路線見直し案

見直し案

図表 路線図

舟形町
デマンド型乗合タクシー
(町外便)

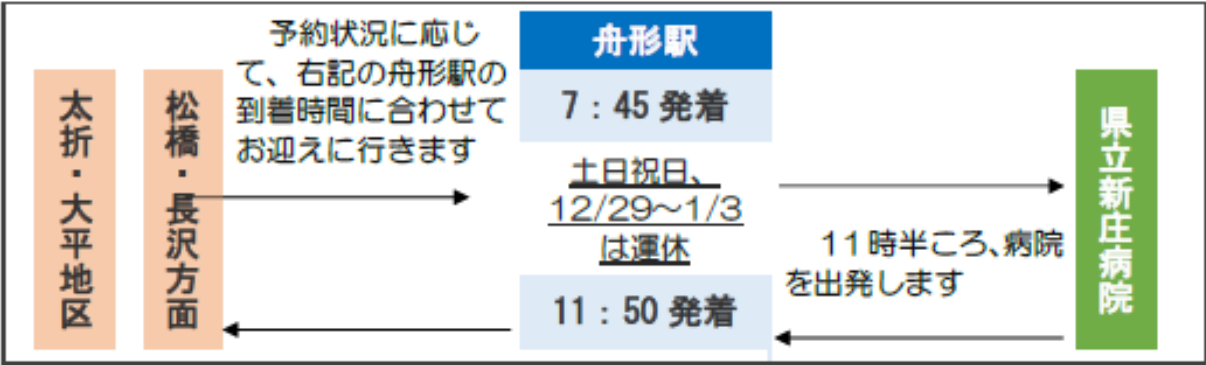
町外便（松橋・上長沢方面⇄県立新庄病院） 時刻表



図表 路線図

舟形町
デマンド型乗合タクシー
(町外便)

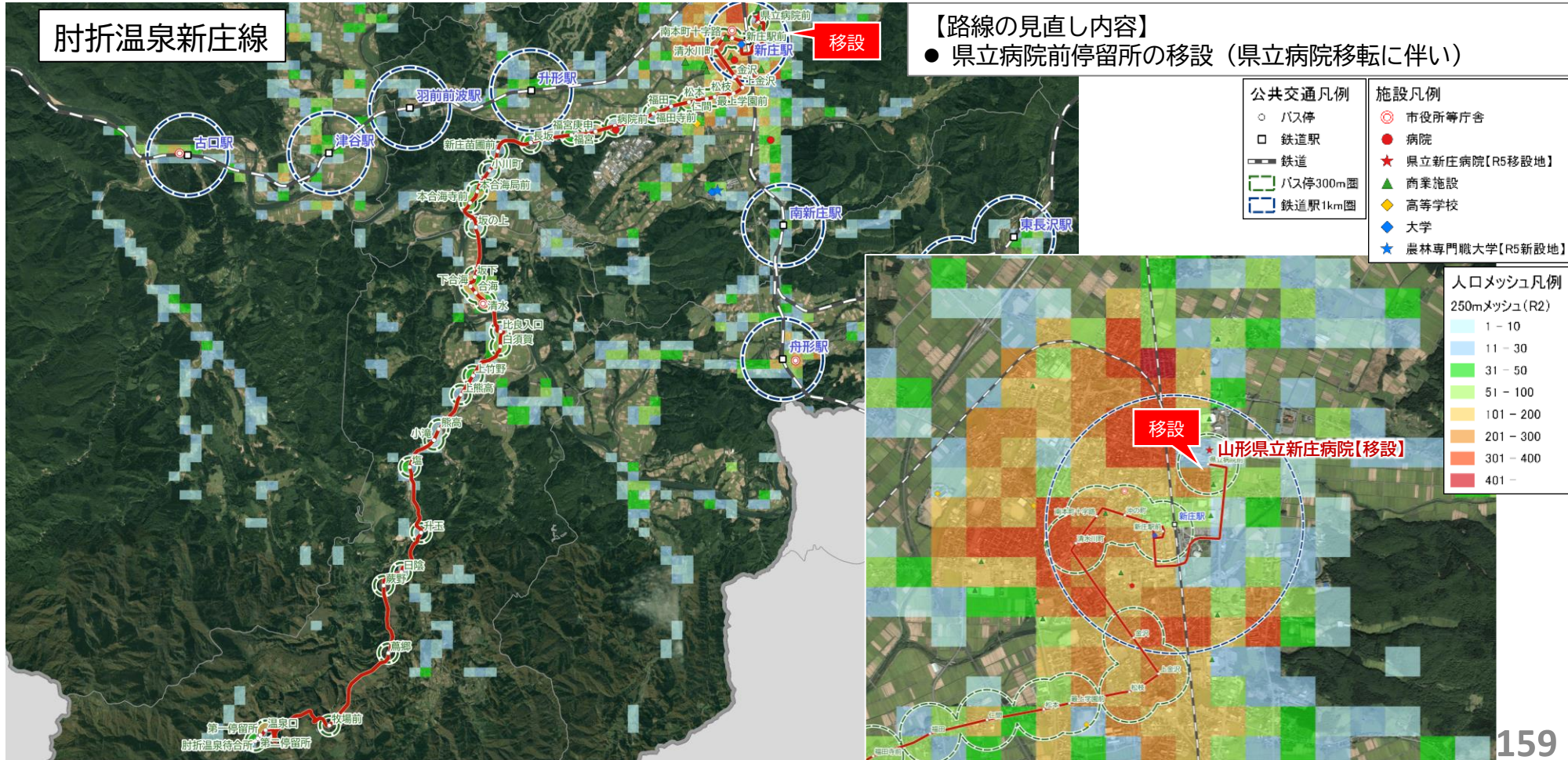
町外便（松橋・上長沢方面⇔県立新庄病院） 時刻表



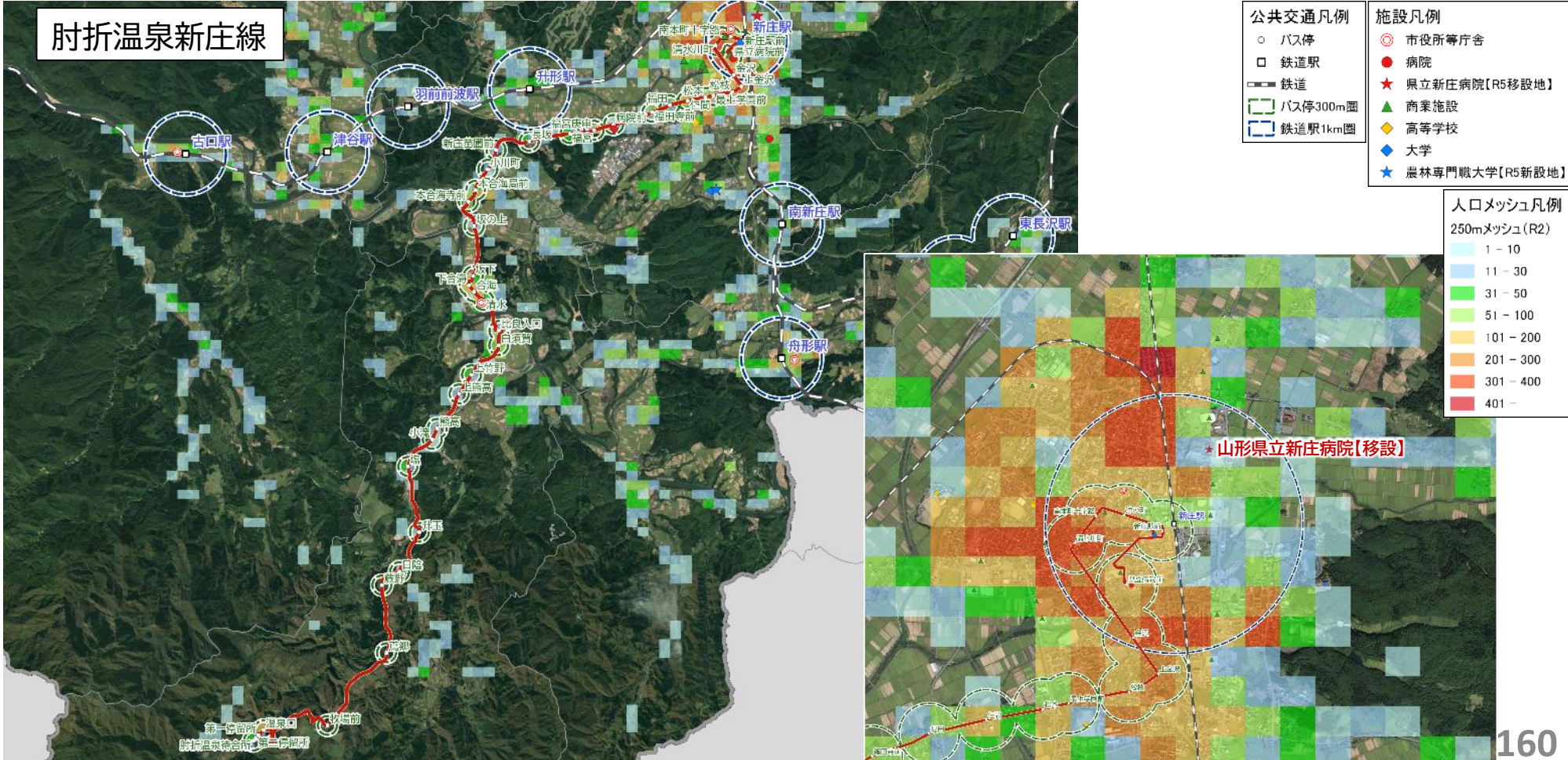
(2) 路線見直し案

見直し案

図表 路線図



図表 路線図



肘折ゆけむりライン バス時刻表

Hijiori Yukemuri Line Bus timetable

新庄方面行き

大蔵村営バス 肘折温泉-新庄線 (令和2年4月1日改定)

肘折ゆけむりライン バス時刻表

Hijiori Yukemuri Line Bus timetable

肘折方面行き

大蔵村営バス 肘折温泉-新庄線 (令和2年4月1日改定)

見直し案

肘折温泉新庄線

新庄方面行き for Shinjo	平日(月曜~金曜) Weekdays					
	1便	2便	3便	4便	5便	6便
肘折温泉待合所 ※温泉川向	6:40	8:35	9:50	12:00	14:00	15:25
第二停留所 ※温泉中	6:40	8:35	9:50	12:00	14:00	15:25
第一停留所 ※肘折いでゆ館前	6:41	8:36	9:51	12:01	14:01	15:26
温泉口	6:41	8:36	9:51	12:01	14:01	15:26
牧場前	6:48	8:43	9:58	12:08	14:08	15:33
蕨郷	6:52	8:47	10:02	12:12	14:12	15:37
蕨野	6:55	8:50	10:05	12:15	14:15	15:40
日陰	6:56	8:51	10:06	12:16	14:16	15:41
升玉	6:58	8:53	10:08	12:18	14:18	15:43
塩	7:01	8:56	10:11	12:21	14:21	15:46
小滝	7:02	8:57	10:12	12:22	14:22	15:47
熊高	7:03	8:58	10:13	12:23	14:23	15:48
上熊高	7:04	8:59	10:14	12:24	14:24	15:49
上竹野	7:05	9:00	10:15	12:25	14:25	15:50
白須賀	7:06	9:01	10:16	12:26	14:26	15:51
比良入口	7:07	9:02	10:17	12:27	14:27	15:52
清水	7:10	9:05	10:20	12:30	14:30	15:55
合海	7:11	9:06	10:21	12:31	14:31	15:56
下合海	7:11	9:06	10:21	12:31	14:31	15:56
坂下	7:12	9:07	10:22	12:32	14:32	15:57
坂の上	7:14	9:09	10:24	12:34	14:34	15:59
本合海寺前	7:15	9:10	10:25	12:35	14:35	16:00
本合海局前	7:16	9:11	10:26	12:36	14:36	16:01
小川町	7:17	9:12	10:27	12:37	14:37	16:02
新庄苗圃前	7:18	9:13	10:28	12:38	14:38	16:03
長坂	7:19	9:14	10:29	12:39	14:39	16:04
福宮	7:20	9:15	10:30	12:40	14:40	16:05
福宮庚申	7:21	9:16	10:31	12:41	14:41	16:06
病院前	7:22	9:17	10:32	12:42	14:42	16:07
福田寺前	7:23	9:18	10:33	12:43	14:43	16:08
福田	7:24	9:19	10:34	12:44	14:44	16:09
仁間	7:25	9:20	10:35	12:45	14:45	16:10
松本	7:26	9:21	10:36	12:46	14:46	16:11
最上学園前	7:26	9:21	10:36	12:46	14:46	16:11
松枝	7:27	9:22	10:37	12:47	14:47	16:12
上金沢	7:28	9:23	10:38	12:48	14:48	16:13
金沢	7:29	9:24	10:39	12:49	14:49	16:14
鉄砲町	7:31	9:26	10:41	12:51	14:51	16:16
清水川町	7:32	9:27	10:42	12:52	14:52	16:17
南本町十字路	7:33	9:28	10:43	12:53	14:53	16:18
沖の町	7:34	9:29	10:44	12:54	14:54	16:19
新庄駅前	7:35	9:30	10:45	12:55	14:55	16:20
県立病院前	7:37	9:32	10:47	12:57	14:57	16:22

新庄方面行き for Shinjo	土日祝・8/13~8/16、12/29~1/3 Holiday				新庄方面行き for Hijiori	平日(月曜~金曜) Weekdays						
	1便	2便	3便	4便		1便	2便	3便	4便	5便	6便	7便
肘折温泉待合所 ※温泉川向	8:00	9:50	14:00	16:00	県立病院前	7:15	8:30	10:10	11:20	13:40	15:40	18:00
第二停留所 ※温泉中	8:00	9:50	14:00	16:00	新庄駅前	7:20	8:35	10:15	11:25	13:45	15:45	18:05
第一停留所 ※肘折いでゆ館前	8:01	9:51	14:01	16:01	沖の町	7:21	8:36	10:16	11:26	13:46	15:46	18:06
温泉口	8:01	9:51	14:01	16:01	清水川町	7:23	8:38	10:18	11:28	13:48	15:48	18:08
牧場前	8:08	9:58	14:08	16:08	鉄砲町	7:24	8:39	10:19	11:29	13:49	15:49	18:09
蕨郷	8:12	10:02	14:12	16:12	金沢	7:26	8:41	10:21	11:31	13:51	15:51	18:11
蕨野	8:15	10:05	14:15	16:15	上金沢	7:27	8:42	10:22	11:32	13:52	15:52	18:12
日陰	8:16	10:06	14:16	16:16	松枝	7:28	8:43	10:23	11:33	13:53	15:53	18:13
升玉	8:18	10:08	14:18	16:18	最上学園前	7:29	8:44	10:24	11:34	13:54	15:54	18:14
塩	8:21	10:11	14:21	16:21	松本	7:29	8:44	10:24	11:34	13:54	15:54	18:14
小滝	8:22	10:12	14:22	16:22	仁間	7:30	8:45	10:25	11:35	13:55	15:55	18:15
熊高	8:23	10:13	14:23	16:23	福田	7:31	8:46	10:26	11:36	13:56	15:56	18:16
上熊高	8:24	10:14	14:24	16:24	福田寺前	7:32	8:47	10:27	11:37	13:57	15:57	18:17
上竹野	8:25	10:15	14:25	16:25	病院前	7:33	8:48	10:28	11:38	13:58	15:58	18:18
白須賀	8:26	10:16	14:26	16:26	福宮庚申	7:34	8:49	10:29	11:39	13:59	15:59	18:19
比良入口	8:27	10:17	14:27	16:27	福宮	7:35	8:50	10:30	11:40	14:00	16:00	18:20
清水	8:30	10:20	14:30	16:30	清水	7:36	8:51	10:31	11:41	14:01	16:01	18:21
合海	8:31	10:21	14:31	16:31	新庄苗圃前	7:37	8:52	10:32	11:42	14:02	16:02	18:22
下合海	8:31	10:21	14:31	16:31	小川町	7:38	8:53	10:33	11:43	14:03	16:03	18:23
坂下	8:32	10:22	14:32	16:32	本合海局前	7:39	8:54	10:34	11:44	14:04	16:04	18:24
坂の上	8:34	10:24	14:34	16:34	本合海寺前	7:40	8:55	10:35	11:45	14:05	16:05	18:25
本合海寺前	8:35	10:25	14:35	16:35	坂の上	7:41	8:56	10:36	11:46	14:06	16:06	18:26
本合海局前	8:36	10:26	14:36	16:36	坂下	7:43	8:58	10:38	11:48	14:08	16:08	18:28
小川町	8:37	10:27	14:37	16:37	下合海	7:44	8:59	10:39	11:49	14:09	16:09	18:29
新庄苗圃前	8:38	10:28	14:38	16:38	合海	7:44	8:59	10:39	11:49	14:09	16:09	18:29
長坂	8:39	10:29	14:39	16:39	清水	7:45	9:00	10:40	11:50	14:10	16:10	18:30
福宮	8:40	10:30	14:40	16:40	比良入口	7:48	9:03	10:43	11:53	14:13	16:13	18:33
福宮庚申	8:41	10:31	14:41	16:41	白須賀	7:49	9:04	10:44	11:54	14:14	16:14	18:34
病院前	8:42	10:32	14:42	16:42	上竹野	7:50	9:05	10:45	11:55	14:15	16:15	18:35
福田寺前	8:43	10:33	14:43	16:43	上熊高	7:51	9:06	10:46	11:56	14:16	16:16	18:36
福田	8:44	10:34	14:44	16:44	熊高	7:52	9:07	10:47	11:57	14:17	16:17	18:37
仁間	8:45	10:35	14:45	16:45	小滝	7:53	9:08	10:48	11:58	14:18	16:18	18:38
松本	8:46	10:36	14:46	16:46	塩	7:54	9:09	10:49	11:59	14:19	16:19	18:39
最上学園前	8:46	10:36	14:46	16:46	升玉	7:57	9:12	10:52	12:02	14:22	16:22	18:42
松枝	8:47	10:37	14:47	16:47	日陰	7:59	9:14	10:54	12:04	14:24	16:24	18:44
上金沢	8:48	10:38	14:48	16:48	蕨野	8:00	9:15	10:55	12:05	14:25	16:25	18:45
金沢	8:49	10:39	14:49	16:49	蕨郷	8:03	9:18	10:58	12:08	14:28	16:28	18:48
鉄砲町	8:51	10:41	14:51	16:51	牧場前	8:07	9:22	11:02	12:12	14:32	16:32	18:52
清水川町	8:52	10:42	14:52	16:52	温泉口	8:14	9:29	11:09	12:19	14:39	16:39	18:59
南本町十字路	8:53	10:43	14:53	16:53	第一停留所	8:14	9:29	11:09	12:19	14:39	16:39	18:59
沖の町	8:54	10:44	14:54	16:54	第二停留所	8:15	9:30	11:10	12:20	14:40	16:40	19:00
新庄駅前	8:55	10:45	14:55	16:55	肘折温泉待合所	8:15	9:30	11:10	12:20	14:40	16:40	19:00
県立病院前	8:57	10:47	14:57	16:57								

肘折方面行き for Hijiori	土日祝・8/13~8/16、12/29~1/3 Holiday			
	1便	2便	3便	4便
県立病院前	11:10	13:40	15:40	18:00
新庄駅前	11:15	13:45	15:45	18:05
沖の町	11:16	13:46	15:46	18:06
清水川町	11:18	13:48	15:48	18:08
鉄砲町	11:19	13:49	15:49	18:09
金沢	11:21	13:51	15:51	18:11
上金沢	11:22	13:52	15:52	18:12
松枝	11:23	13:53	15:53	18:13
最上学園前	11:24	13:54	15:54	18:14
松本	11:24	13:54	15:54	18:14
仁間	11:25	13:55	15:55	18:15
福田	11:26	13:56	15:56	18:16
福田寺前	11:27	13:57	15:57	18:17
病院前	11:28	13:58	15:58	18:18
福宮庚申	11:29	13:59	15:59	18:19
福宮	11:30	14:00	16:00	18:20
長坂	11:31	14:01	16:01	18:21
新庄苗圃前	11:32	14:02	16:02	18:22
小川町	11:33	14:03	16:03	18:23
本合海局前	11:34	14:04	16:04	18:24
本合海寺前	11:35	14:05	16:05	18:25
坂の上	11:36	14:06	16:06	18:26
坂下	11:38	14:08	16:08	18:28
下合海	11:39	14:09	16:09	18:29
合海	11:39	14:09	16:09	18:29
清水	11:40	14:10	16:10	18:30
比良入口	11:43	14:13	16:13	18:33
白須賀	11:44	14:14	16:14	18:34
上竹野	11:45	14:15	16:15	18:35
上熊高	11:46	14:16	16:16	18:36
熊高	11:47	14:17		

肘折温泉新庄線

肘折ゆけむりライン バス時刻表

Hijori Yukemuri Line Bus timetable

大蔵村営バス 肘折温泉～新庄線 (令和2年4月1日改定)

新庄方面行き

新庄方面行き for Shinjo	平日(月曜～金曜) Weekday					
	1便	2便	3便	4便	5便	6便
肘折温泉待合所 ※温泉中	6:40	8:35	9:50	12:00	14:00	15:25
第二停留所 ※温泉中	6:40	8:35	9:50	12:00	14:00	15:25
第一停留所 ※肘折いでゆ駅前	6:41	8:36	9:51	12:01	14:01	15:26
温泉口	6:41	8:36	9:51	12:01	14:01	15:26
牧場前	6:48	8:43	9:58	12:08	14:08	15:33
萬郷	6:52	8:47	10:02	12:12	14:12	15:37
蕨野	6:55	8:50	10:05	12:15	14:15	15:40
日陰	6:56	8:51	10:06	12:16	14:16	15:41
升玉	6:58	8:53	10:08	12:18	14:18	15:43
塩	7:01	8:56	10:11	12:21	14:21	15:46
小滝	7:02	8:57	10:12	12:22	14:22	15:47
熊高	7:03	8:58	10:13	12:23	14:23	15:48
上熊高	7:04	8:59	10:14	12:24	14:24	15:49
上竹野	7:05	9:00	10:15	12:25	14:25	15:50
白須賀	7:06	9:01	10:16	12:26	14:26	15:51
比良入口	7:07	9:02	10:17	12:27	14:27	15:52
清水	7:10	9:05	10:20	12:30	14:30	15:55
合海	7:11	9:06	10:21	12:31	14:31	15:56
下合海	7:11	9:06	10:21	12:31	14:31	15:56
坂下	7:12	9:07	10:22	12:32	14:32	15:57
坂の上	7:14	9:09	10:24	12:34	14:34	15:59
本合海寺前	7:15	9:10	10:25	12:35	14:35	16:00
本合海局前	7:16	9:11	10:26	12:36	14:36	16:01
小川町	7:17	9:12	10:27	12:37	14:37	16:02
新庄苗圃前	7:18	9:13	10:28	12:38	14:38	16:03
長坂	7:19	9:14	10:29	12:39	14:39	16:04
福宮	7:20	9:15	10:30	12:40	14:40	16:05
福宮庚申	7:21	9:16	10:31	12:41	14:41	16:06
病院前	7:22	9:17	10:32	12:42	14:42	16:07
福田寺前	7:23	9:18	10:33	12:43	14:43	16:08
福田	7:24	9:19	10:34	12:44	14:44	16:09
仁間	7:25	9:20	10:35	12:45	14:45	16:10
松本	7:26	9:21	10:36	12:46	14:46	16:11
最上学園前	7:26	9:21	10:36	12:46	14:46	16:11
松枝	7:27	9:22	10:37	12:47	14:47	16:12
上金沢	7:28	9:23	10:38	12:48	14:48	16:13
金沢	7:29	9:24	10:39	12:49	14:49	16:14
鉄砲町	7:31	9:26	10:41	12:51	14:51	16:16
清水川町	7:32	9:27	10:42	12:52	14:52	16:17
南本町十字路	7:33	9:28	10:43	12:53	14:53	16:18
沖の町	7:34	9:29	10:44	12:54	14:54	16:19
新庄駅前	7:35	9:30	10:45	12:55	14:55	16:20
県立病院前	7:37	9:32	10:47	12:57	14:57	16:22

新庄方面行き for Shinjo	土日祝(元日連休) Weekend & Holiday			
	1便	2便	3便	4便
肘折温泉待合所	8:00	9:50	14:00	16:00
第二停留所	8:00	9:50	14:00	16:00
第一停留所	8:01	9:51	14:01	16:01
温泉口	8:01	9:51	14:01	16:01
牧場前	8:08	9:58	14:08	16:08
萬郷	8:12	10:02	14:12	16:12
蕨野	8:15	10:05	14:15	16:15
日陰	8:16	10:06	14:16	16:16
升玉	8:18	10:08	14:18	16:18
塩	8:21	10:11	14:21	16:21
小滝	8:22	10:12	14:22	16:22
熊高	8:23	10:13	14:23	16:23
上熊高	8:24	10:14	14:24	16:24
上竹野	8:25	10:15	14:25	16:25
白須賀	8:26	10:16	14:26	16:26
比良入口	8:27	10:17	14:27	16:27
清水	8:30	10:20	14:30	16:30
合海	8:31	10:21	14:31	16:31
下合海	8:31	10:21	14:31	16:31
坂下	8:32	10:22	14:32	16:32
坂の上	8:34	10:24	14:34	16:34
本合海寺前	8:35	10:25	14:35	16:35
本合海局前	8:36	10:26	14:36	16:36
小川町	8:37	10:27	14:37	16:37
新庄苗圃前	8:38	10:28	14:38	16:38
長坂	8:39	10:29	14:39	16:39
福宮	8:40	10:30	14:40	16:40
福宮庚申	8:41	10:31	14:41	16:41
病院前	8:42	10:32	14:42	16:42
福田寺前	8:43	10:33	14:43	16:43
福田	8:44	10:34	14:44	16:44
仁間	8:45	10:35	14:45	16:45
松本	8:46	10:36	14:46	16:46
最上学園前	8:46	10:36	14:46	16:46
松枝	8:47	10:37	14:47	16:47
上金沢	8:48	10:38	14:48	16:48
金沢	8:49	10:39	14:49	16:49
鉄砲町	8:51	10:41	14:51	16:51
清水川町	8:52	10:42	14:52	16:52
南本町十字路	8:53	10:43	14:53	16:53
沖の町	8:54	10:44	14:54	16:54
新庄駅前	8:55	10:45	14:55	16:55
県立病院前	8:57	10:47	14:57	16:57

Ⓜ8月13日～8月16日、12月29日～12月31日、1月2日～1月3日は土日祝日ダイヤで運行

肘折ゆけむりライン バス時刻表

Hijori Yukemuri Line Bus timetable

大蔵村営バス 肘折温泉～新庄線 (令和2年4月1日改定)

肘折方面行き

肘折方面行き for Hijori	平日(月曜～金曜) Weekday						
	1便	2便	3便	4便	5便	6便	7便
県立病院前	7:15	8:30	10:10	11:20	13:40	15:40	18:00
新庄駅前	7:20	8:35	10:15	11:25	13:45	15:45	18:05
沖の町	7:21	8:36	10:16	11:26	13:46	15:46	18:06
清水川町	7:23	8:38	10:18	11:28	13:48	15:48	18:08
鉄砲町	7:24	8:39	10:19	11:29	13:49	15:49	18:09
金沢	7:26	8:41	10:21	11:31	13:51	15:51	18:11
上金沢	7:27	8:42	10:22	11:32	13:52	15:52	18:12
松枝	7:28	8:43	10:23	11:33	13:53	15:53	18:13
最上学園前	7:29	8:44	10:24	11:34	13:54	15:54	18:14
松本	7:29	8:44	10:24	11:34	13:54	15:54	18:14
仁間	7:30	8:45	10:25	11:35	13:55	15:55	18:15
福田	7:31	8:46	10:26	11:36	13:56	15:56	18:16
福田寺前	7:32	8:47	10:27	11:37	13:57	15:57	18:17
病院前	7:33	8:48	10:28	11:38	13:58	15:58	18:18
福宮庚申	7:34	8:49	10:29	11:39	13:59	15:59	18:19
福宮	7:35	8:50	10:30	11:40	14:00	16:00	18:20
長坂	7:36	8:51	10:31	11:41	14:01	16:01	18:21
新庄苗圃前	7:37	8:52	10:32	11:42	14:02	16:02	18:22
小川町	7:38	8:53	10:33	11:43	14:03	16:03	18:23
本合海局前	7:39	8:54	10:34	11:44	14:04	16:04	18:24
本合海寺前	7:40	8:55	10:35	11:45	14:05	16:05	18:25
坂の上	7:41	8:56	10:36	11:46	14:06	16:06	18:26
坂下	7:43	8:58	10:38	11:48	14:08	16:08	18:28
下合海	7:44	8:59	10:39	11:49	14:09	16:09	18:29
合海	7:44	8:59	10:39	11:49	14:09	16:09	18:29
清水	7:45	9:00	10:40	11:50	14:10	16:10	18:30
比良入口	7:48	9:03	10:43	11:53	14:13	16:13	18:33
白須賀	7:49	9:04	10:44	11:54	14:14	16:14	18:34
上竹野	7:50	9:05	10:45	11:55	14:15	16:15	18:35
上熊高	7:51	9:06	10:46	11:56	14:16	16:16	18:36
熊高	7:52	9:07	10:47	11:57	14:17	16:17	18:37
小滝	7:53	9:08	10:48	11:58	14:18	16:18	18:38
塩	7:54	9:09	10:49	11:59	14:19	16:19	18:39
升玉	7:57	9:12	10:52	12:02	14:22	16:22	18:42
日陰	7:59	9:14	10:54	12:04	14:24	16:24	18:44
蕨野	8:00	9:15	10:55	12:05	14:25	16:25	18:45
萬郷	8:03	9:18	10:58	12:08	14:28	16:28	18:48
牧場前	8:07	9:22	11:02	12:12	14:32	16:32	18:52
温泉口	8:14	9:29	11:09	12:19	14:39	16:39	18:59
第一停留所	8:14	9:29	11:09	12:19	14:39	16:39	18:59
第二停留所	8:15	9:30	11:10	12:20	14:40	16:40	19:00
肘折温泉待合所	8:15	9:30	11:10	12:20	14:40	16:40	19:00

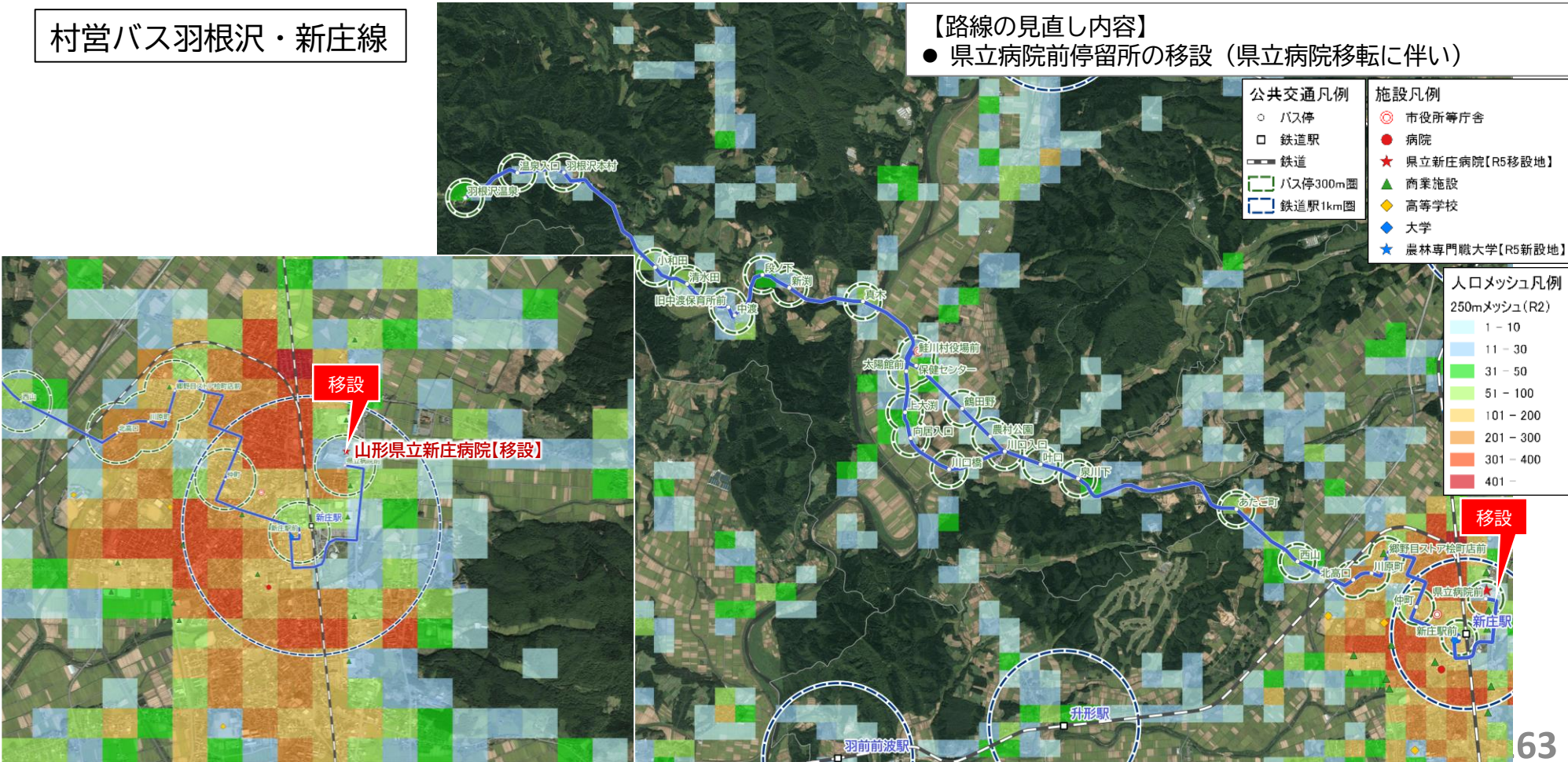
肘折方面行き for Hijori	土日祝(元日連休) Weekend & Holiday			
	1便	2便	3便	4便
県立病院前	11:10	13:40	15:40	18:00
新庄駅前	11:15	13:45	15:45	18:05
沖の町	11:16	13:46	15:46	18:06
清水川町	11:18	13:48	15:48	18:08
鉄砲町	11:19	13:49	15:49	18:09
金沢	11:21	13:51	15:51	18:11
上金沢	11:22	13:52	15:52	18:12
松枝	11:23	13:53	15:53	18:13
最上学園前	11:24	13:54	15:54	18:14
松本	11:24	13:54	15:54	18:14
仁間	11:25	13:55	15:55	18:15
福田	11:26	13:56	15:56	18:16
福田寺前	11:27	13:57	15:57	18:17
病院前	11:28	13:58	15:58	18:18
福宮庚申	11:29	13:59	15:59	18:19
福宮	11:30	14:00	16:00	18:20
長坂	11:31	14:01	16:01	18:21
新庄苗圃前	11:32	14:02	16:02	18:22
小川町	11:33	14:03	16:03	18:23
本合海局前	11:34	14:04	16:04	18:24
本合海寺前	11:35	14:05	16:05	18:25
坂の上	11:36	14:06	16:06	18:26
坂下	11:38	14:08	16:08	18:28
下合海	11:39	14:09	16:09	18:29
合海	11:39	14:09	16:09	18:29</

(2) 路線見直し案

見直し案

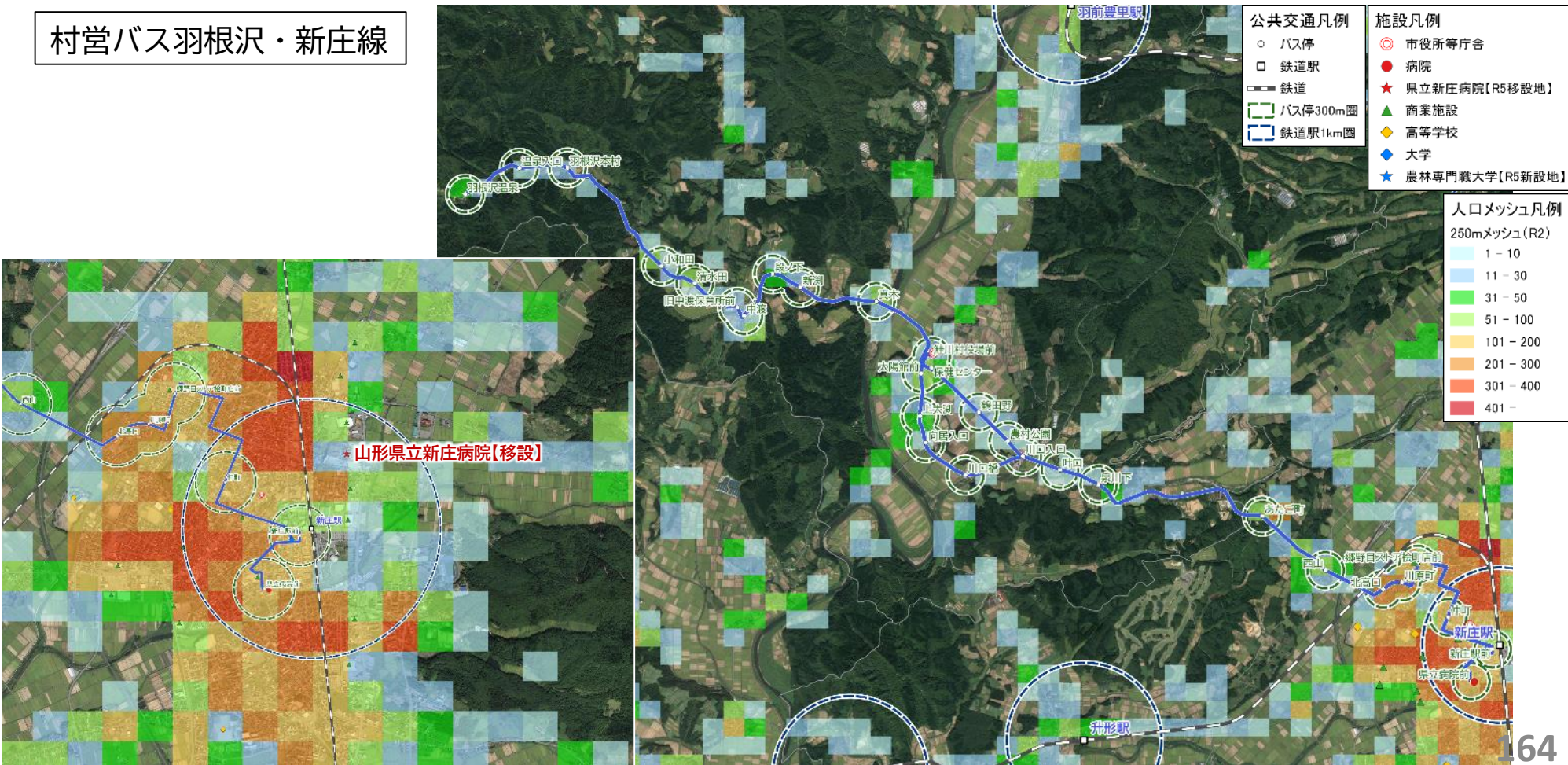
図表 路線図

村営バス羽根沢・新庄線



図表 路線図

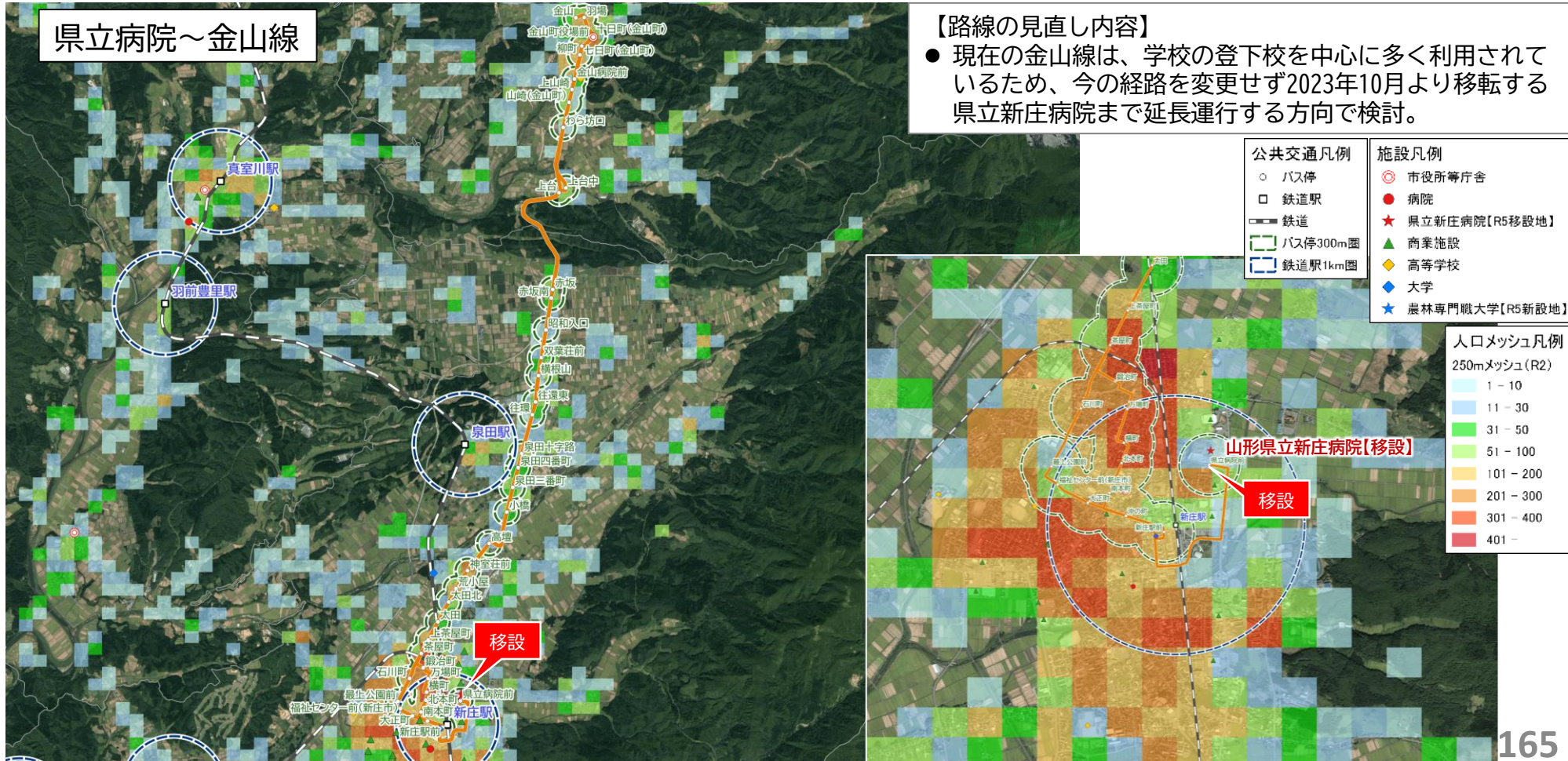
村営バス羽根沢・新庄線



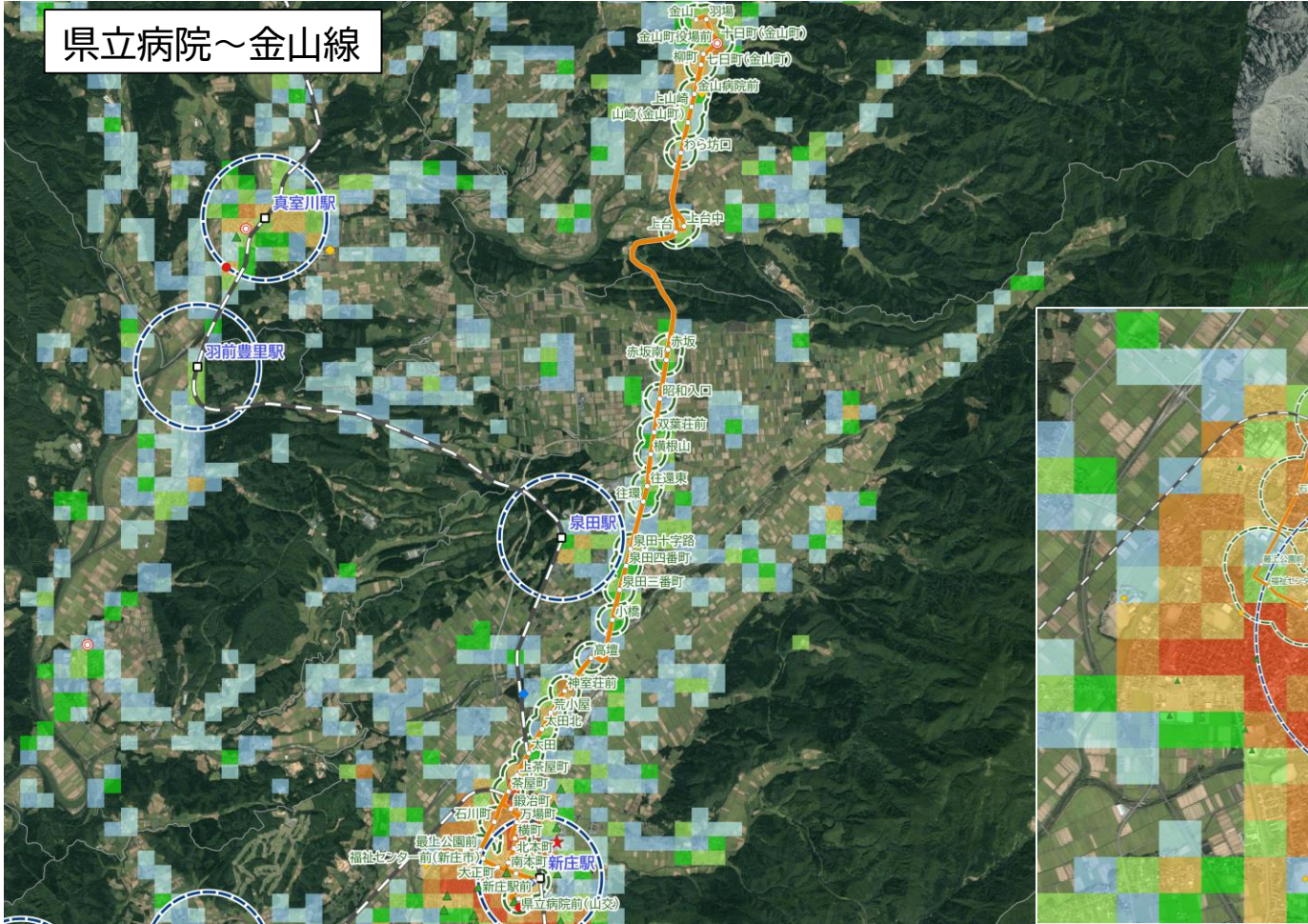
(2) 路線見直し案

見直し案

図表 路線図

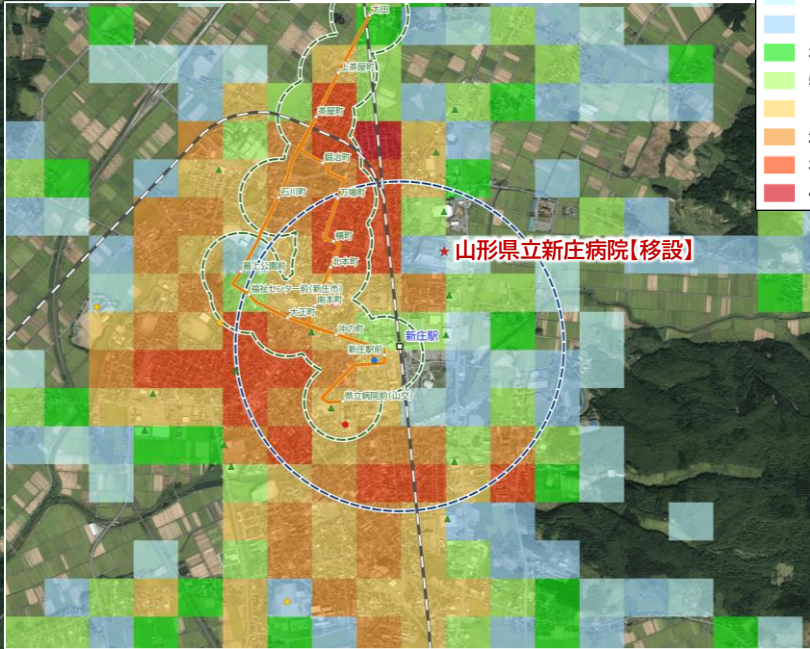


図表 路線図



公共交通凡例	施設凡例
○ バス停	⊙ 市役所等庁舎
□ 鉄道駅	● 病院
— 鉄道	★ 県立新庄病院【R5移設地】
— 300mバス停	▲ 商業施設
— 1km鉄道駅	◆ 高等学校
	◇ 大学
	★ 農林専門職大学【R5新設地】

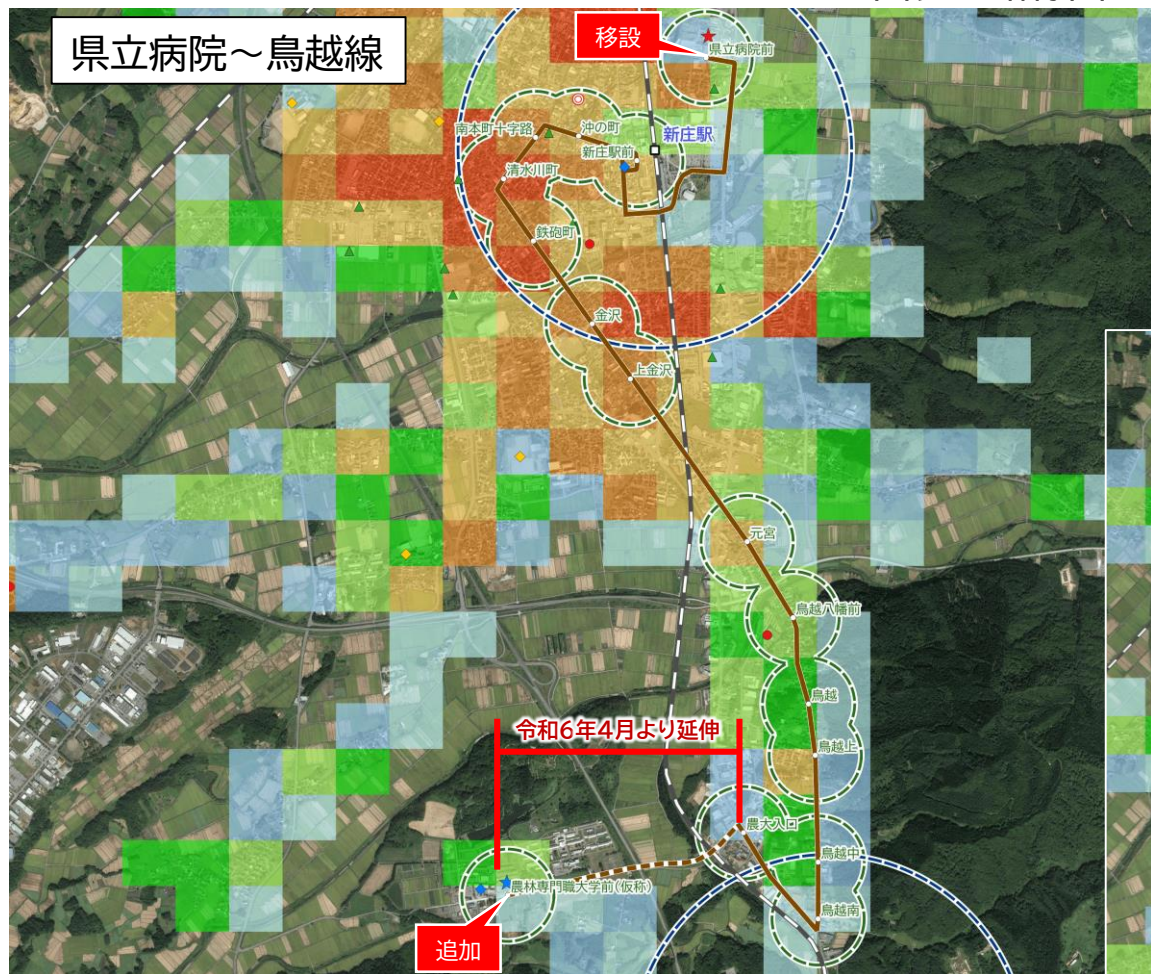
人口メッシュ凡例
250mメッシュ (R2)
1 - 10
11 - 30
31 - 50
51 - 100
101 - 200
201 - 300
301 - 400
401 -



(2) 路線見直し案

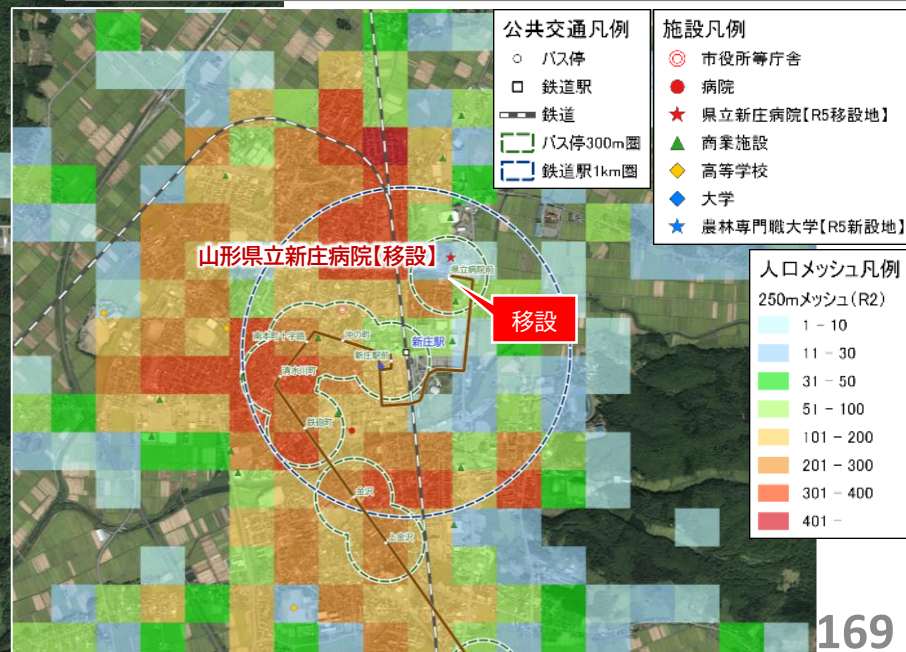
見直し案

図表 路線図

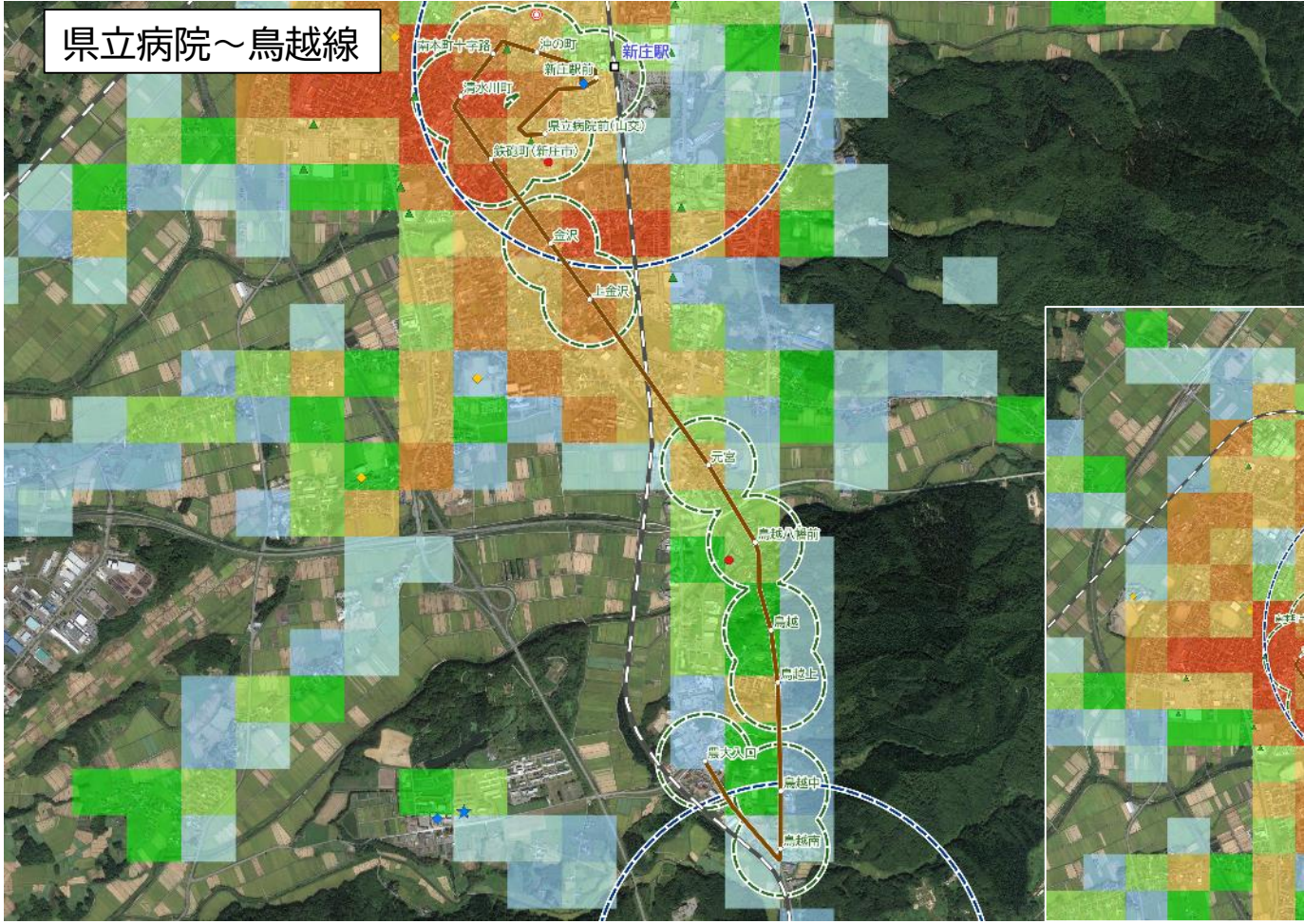


【路線の見直し内容】

- ① 日新小学校の児童が多く利用しているため、今の経路を変更せず2023年10月より移転する県立新庄病院までの路線を延長運行する方向で検討。
- ② 農林専門職大学が2024年4月1日より開学するのに併せて、大学前にバス停を新設し、路線を延長して運行する予定。今後、大学の開始終了時間に合わせてダイヤ及び便数を設定。

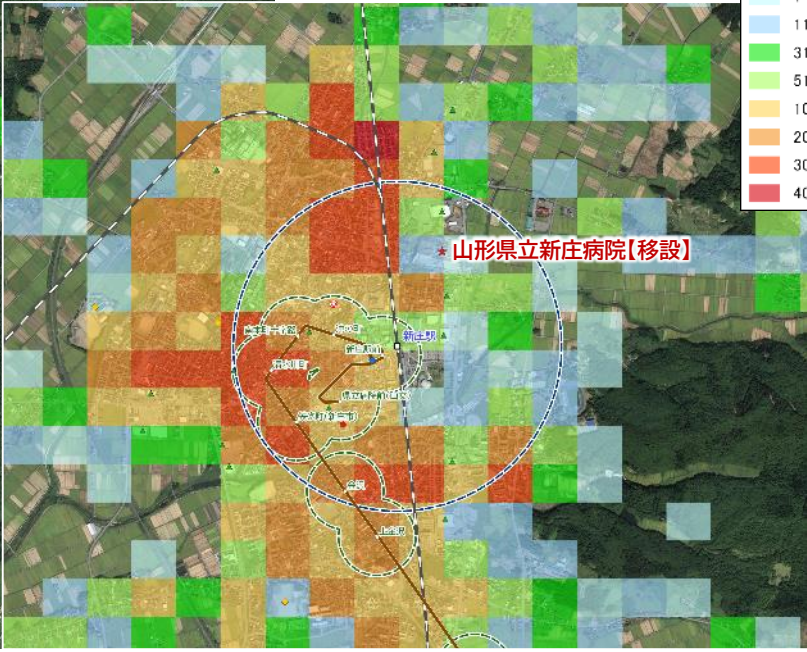


図表 路線図



公共交通凡例	施設凡例
○ バス停	⊙ 市役所等庁舎
□ 鉄道駅	● 病院
— 鉄道	★ 県立新庄病院【R5移設地】
○ バス停300m圏	▲ 商業施設
○ 鉄道駅1km圏	◆ 高等学校
	◇ 大学
	★ 農林専門職大学【R5新設地】

人口メッシュ凡例
250mメッシュ(R2)
1 - 10
11 - 30
31 - 50
51 - 100
101 - 200
201 - 300
301 - 400
401 -



(2) 路線見直し案

見直し案

県立病院～鳥越線

2023年10月1日～ダイヤ(案)

※土曜・日曜・祝日および、8月13日～16日、12月29日～1月3日は下記の便は全便運休となります。

◆日新小学校休校日は下記の便は運休となります。

※移設後の県立病院を經由

移設

【平日ダイヤ】 県立病院 ⇒ 鳥越

	県立病院前	新庄駅前	沖の町	清水川町	鉄砲町	金沢	上金沢	元宮	鳥越八幡前	鳥越	鳥越上	鳥越中	鳥越南	農大入口
	14:10	14:15	14:16	14:17	14:18	14:20	14:21	14:24	14:25	14:26	14:27	14:27	14:28	14:28
	15:50	15:55	15:56	15:57	15:58	16:00	16:01	16:04	16:05	16:06	16:07	16:07	16:08	16:08

【平日ダイヤ】 鳥越 ⇒ 県立病院

	農大入口	鳥越南	鳥越中	鳥越上	鳥越	鳥越八幡前	元宮	上金沢	金沢	鉄砲町	清水川町	南本町十字路	沖の町	新庄駅前	県立病院前
	7:30	7:30	7:31	7:31	7:32	7:33	7:34	7:37	7:38	7:40	7:41	7:42	7:43	7:44	7:49

2024年4月1日～ダイヤ(案)

※土曜・日曜・祝日および、8月13日～16日、12月29日～1月3日は下記の便は全便運休となります。

◆日新小学校休校日は下記の便は運休となります。

※2024年4月農林専門職大学開学に併せて、大学前にバス停を新設。大学開始、終了時間に合わせて便数・ダイヤ設定予定。

移設

【平日ダイヤ】 県立病院 ⇒ 鳥越

追加

	県立病院前	新庄駅前	沖の町	清水川町	鉄砲町	金沢	上金沢	元宮	鳥越八幡前	鳥越	鳥越上	鳥越中	鳥越南	農大入口	専門職大学前(仮)
	14:10	14:15	14:16	14:17	14:18	14:20	14:21	14:24	14:25	14:26	14:27	14:27	14:28	14:28	14:31
	15:50	15:55	15:56	15:57	15:58	16:00	16:01	16:04	16:05	16:06	16:07	16:07	16:08	16:08	16:11

【平日ダイヤ】 鳥越 ⇒ 県立病院

	専門職大学前(仮)	農大入口	鳥越南	鳥越中	鳥越上	鳥越	鳥越八幡前	元宮	上金沢	金沢	鉄砲町	清水川町	南本町十字路	沖の町	新庄駅前	県立病院前
	7:27	7:30	7:30	7:31	7:31	7:32	7:33	7:34	7:37	7:38	7:40	7:41	7:42	7:43	7:44	7:49

県立病院～鳥越線

鳥越→県立病院（平日）時刻表

農大入口	7:30
鳥越南	7:30
鳥越中	7:31
鳥越上	7:31
鳥越	7:32
鳥越八幡前	7:33
元宮	7:34
上金沢	7:37
金沢	7:38
鉄砲町	7:40
清水川町	7:41
南本町十字路	7:42
沖の町	7:43
新庄駅前	7:44
県立病院前	7:46

県立病院→鳥越（平日）時刻表

県立病院前	14:13	15:53
新庄駅前	14:15	15:55
沖の町	14:16	15:56
清水川町	14:17	15:57
鉄砲町	14:18	15:58
金沢	14:20	16:00
上金沢	14:21	16:01
元宮	14:24	16:04
鳥越八幡前	14:25	16:05
鳥越	14:26	16:06
鳥越上	14:27	16:07
鳥越中	14:27	16:07
鳥越南	14:28	16:08
農大入口	14:28	16:08

(2) 路線見直し案

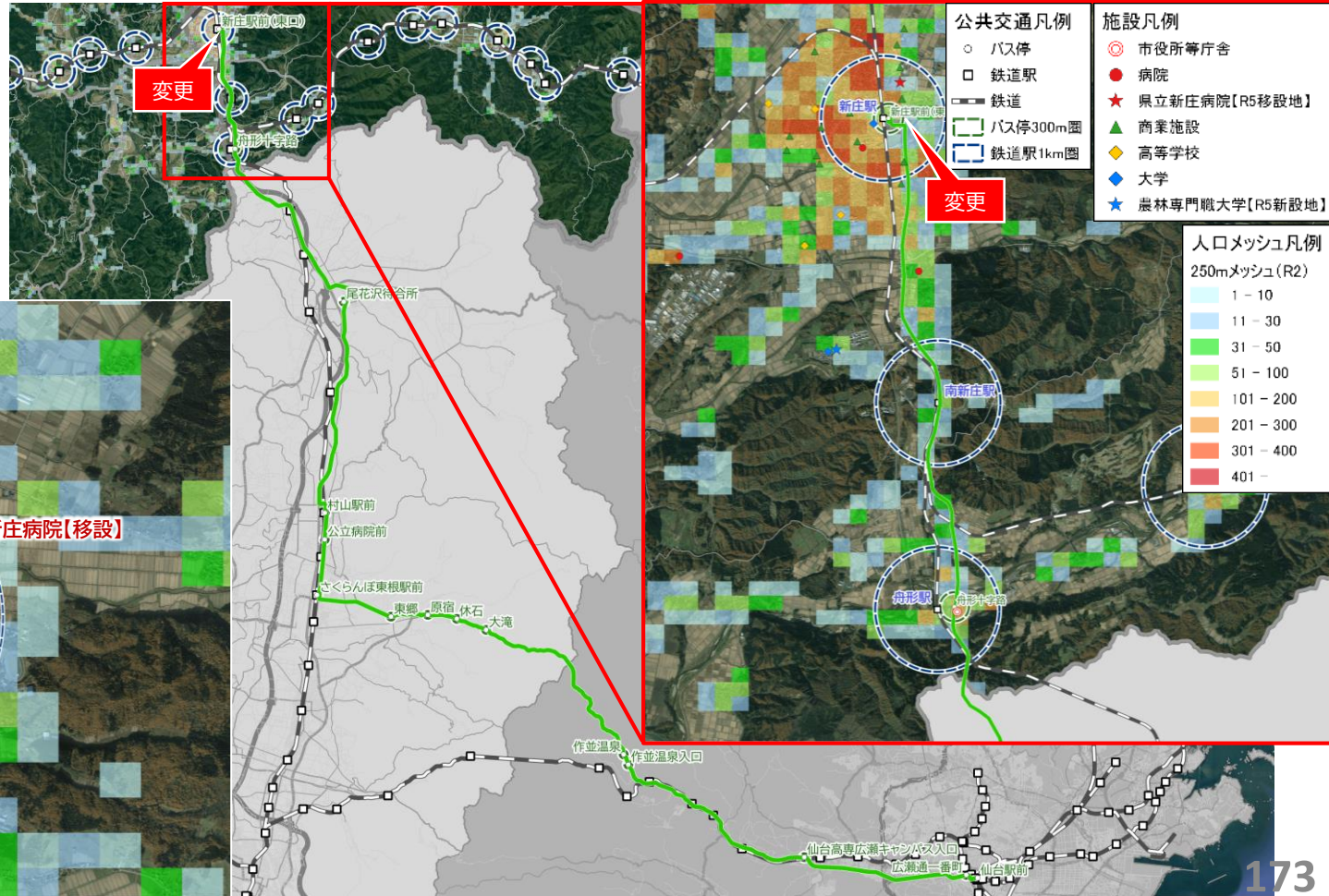
見直し案

特急新庄仙台線

【路線の見直し内容】

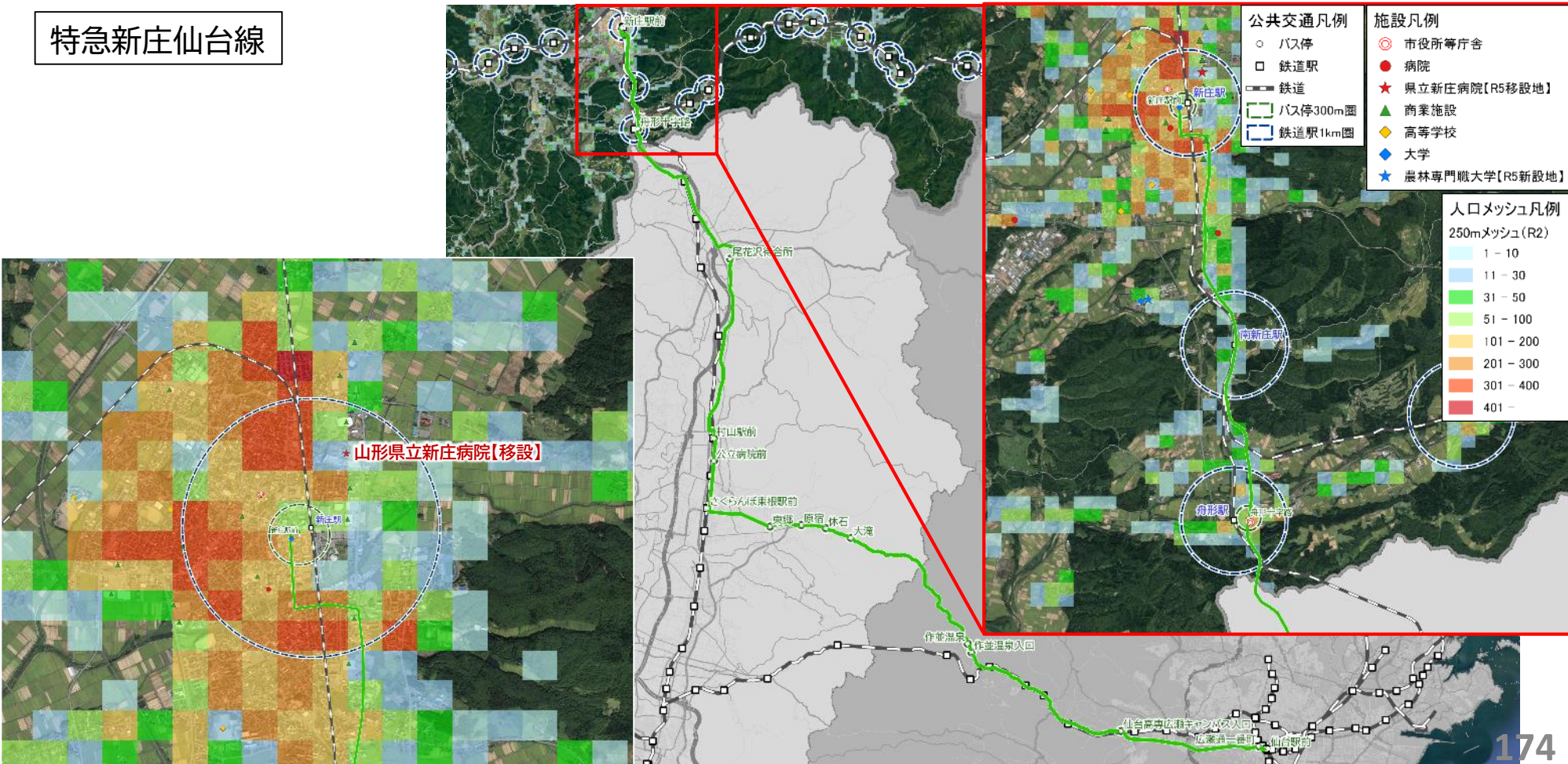
- 2023年10月より「新庄尾駅前」停留所の乗り場を西口から東口へと変更予定。

図表 路線図



図表 路線図

特急新庄仙台線



8. 今後の検討課題

(1) 今後の検討課題

【公共交通の利便性の視点】

- 1 利用者の移動ニーズを踏まえた医療施設や商業施設等へのアクセス強化（病院とスーパー間の移動手段確保、目的施設の送迎バス等を活用した協働運行など）
- 2 新庄市の中心部におけるモード間の乗り継ぎ利便性の向上（JRとの接続強化、フリーパスの導入、最上地域版MaaSの模索・検討など）

【広域連携の視点】

- 4 バス路線間の路線・ダイヤの調整（県立新庄病院への通院ダイヤ、専門職大学の通学対応ダイヤなど）

【公共交通の利用促進の視点】

- 3 情報提供や広報・PR等による利用促進（オープンデータの利活用、学生向けのモビリティマネジメントなど）

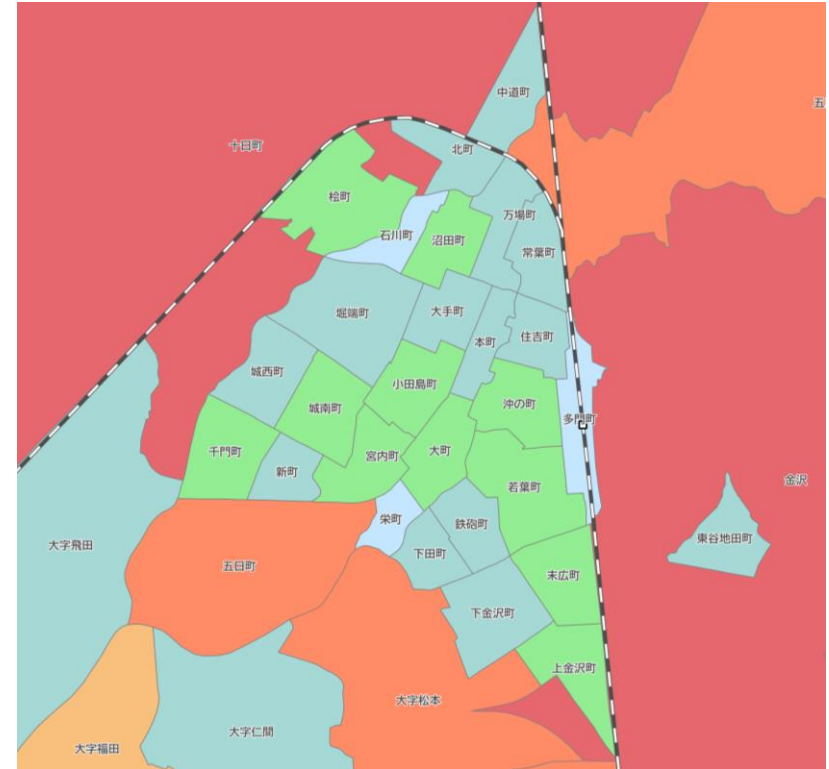
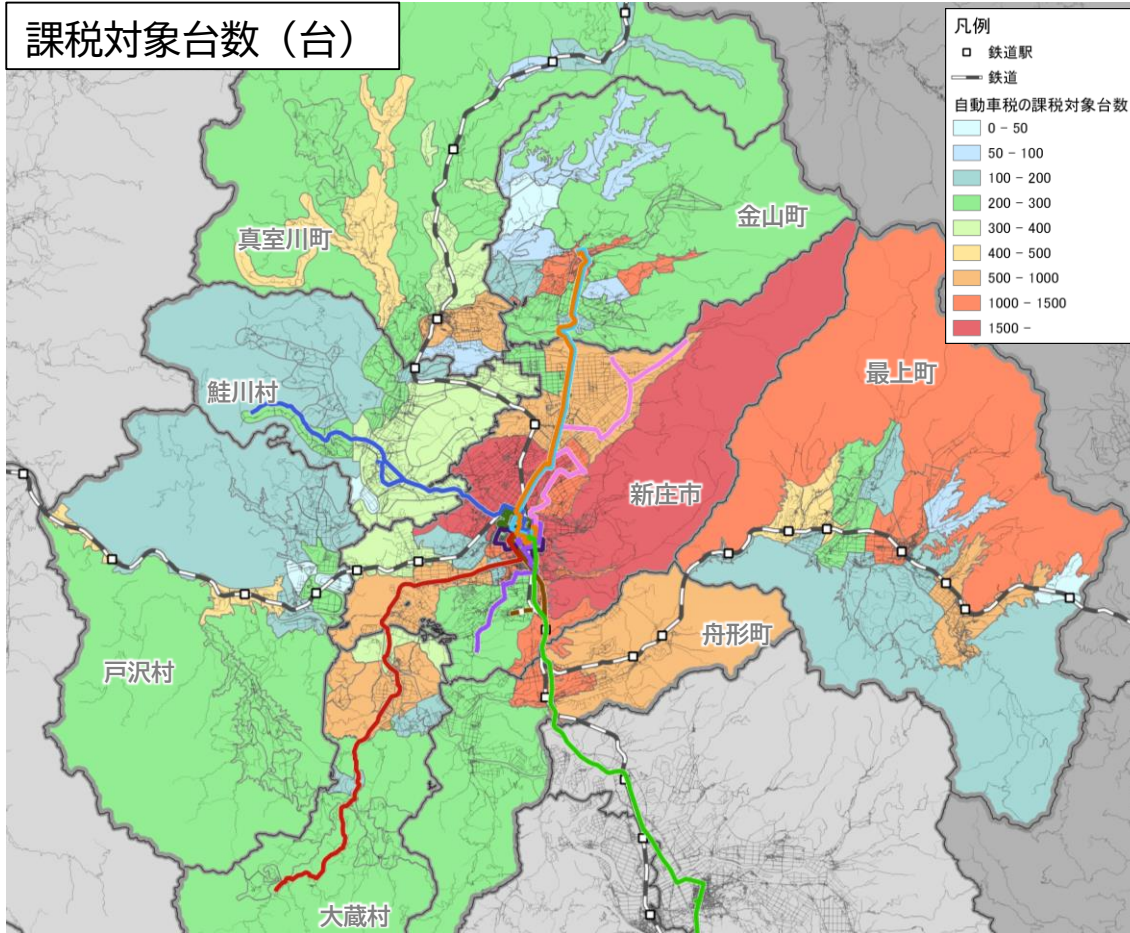
【データ分析の視点】

- 5 マイカー利用者（送迎含む）等の現状の実態把握、公共交通の潜在需要の分析
- 6 データの共通フォーマット化 & データ取得のコスト抑制

(2) 自動車税の課税対象車両

図表 自動車税課税対象車両の分布状況

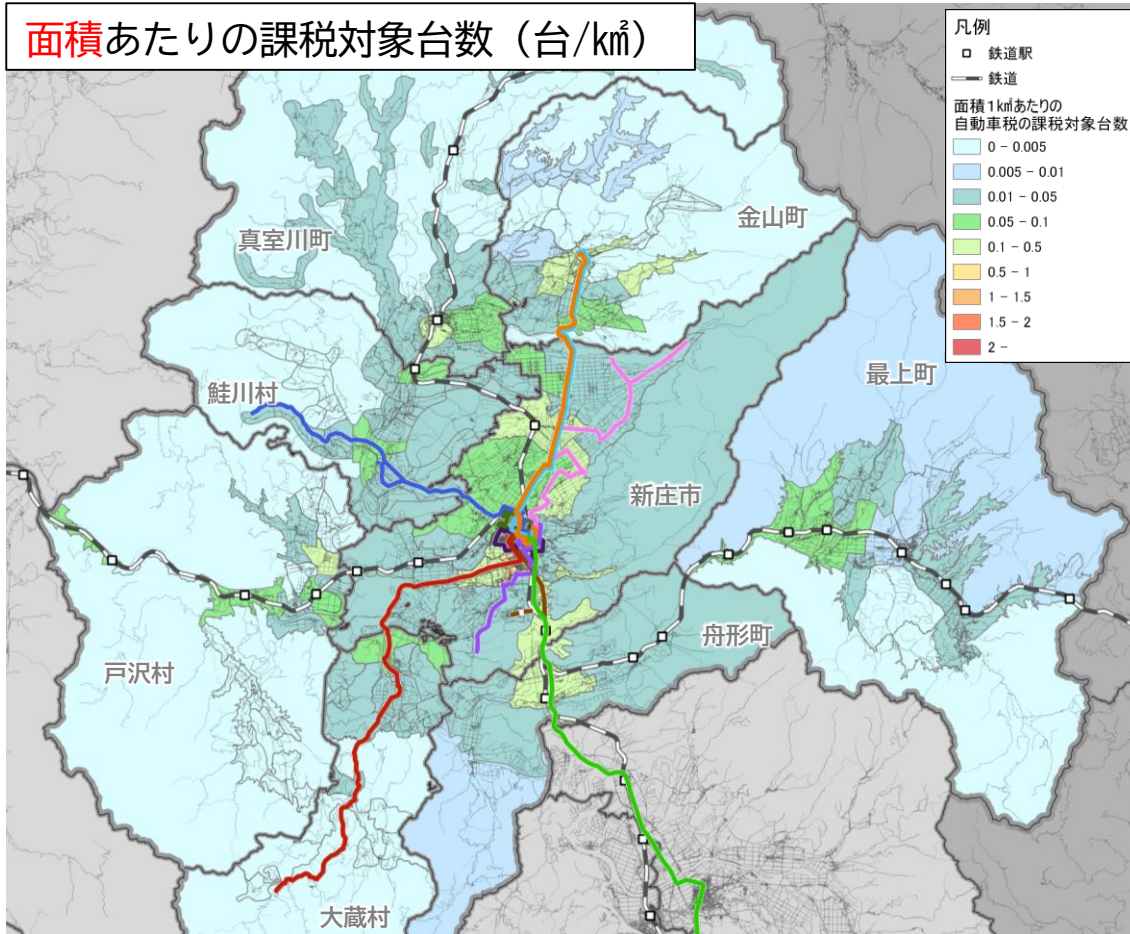
課税対象台数 (台)



(2) 自動車税の課税対象車両

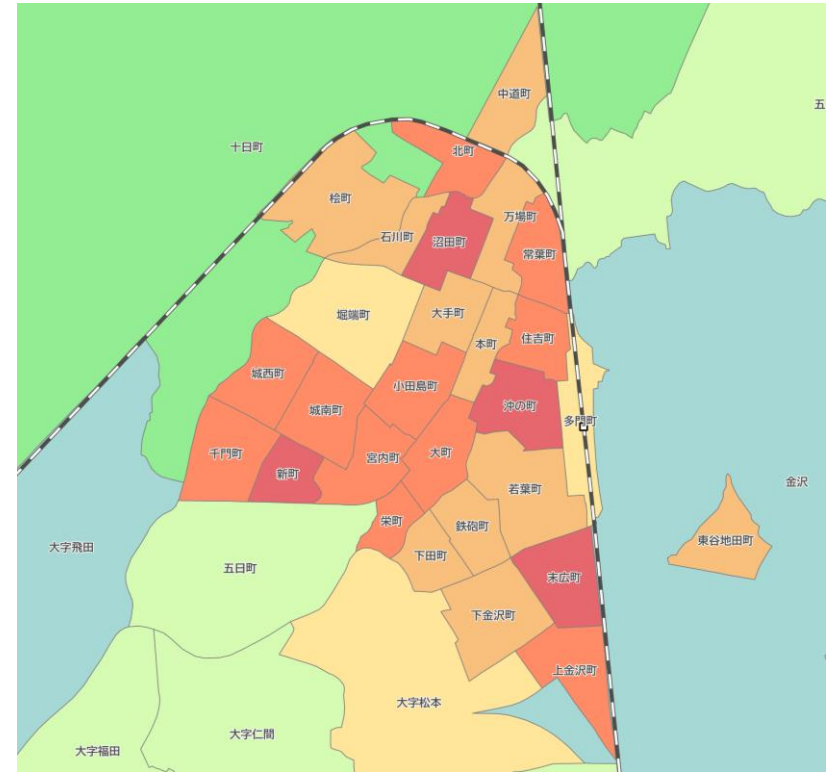
図表 自動車税課税対象車両の分布状況

面積あたりの課税対象台数 (台/km²)



【対象者分布の算出方法】

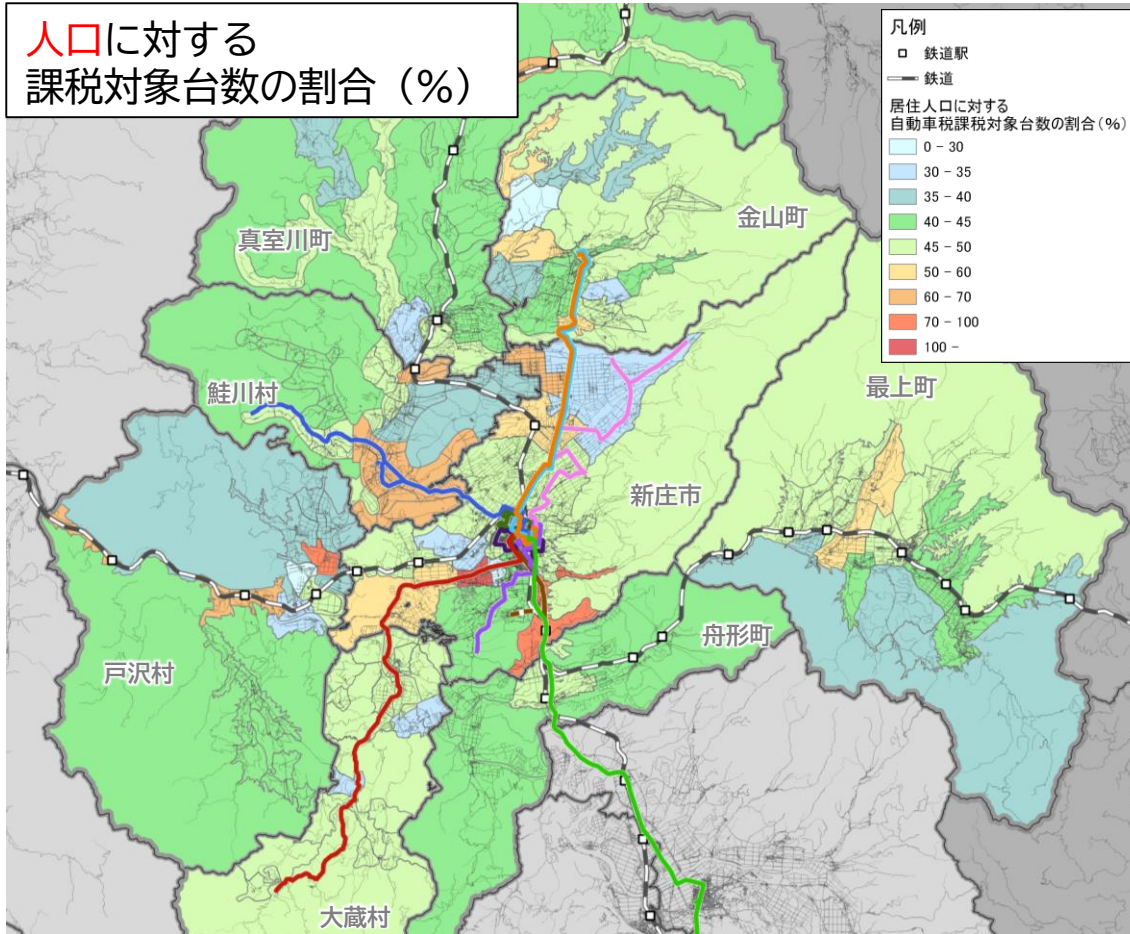
- ・「課税対象車両の保管場所 (小地域別)」を「小地域ごとの面積 (km²)」で割り、1km²あたりの課税対象車両台数を算出



(2) 自動車税の課税対象車両

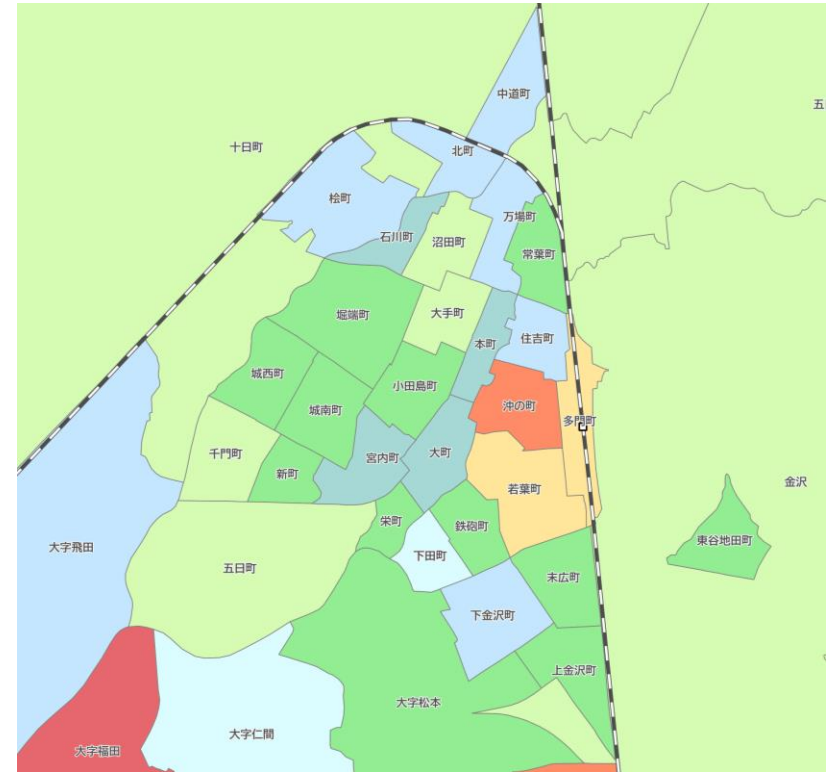
図表 自動車税課税対象車両の分布状況

人口に対する
課税対象台数の割合 (%)



【対象者分布の算出方法】

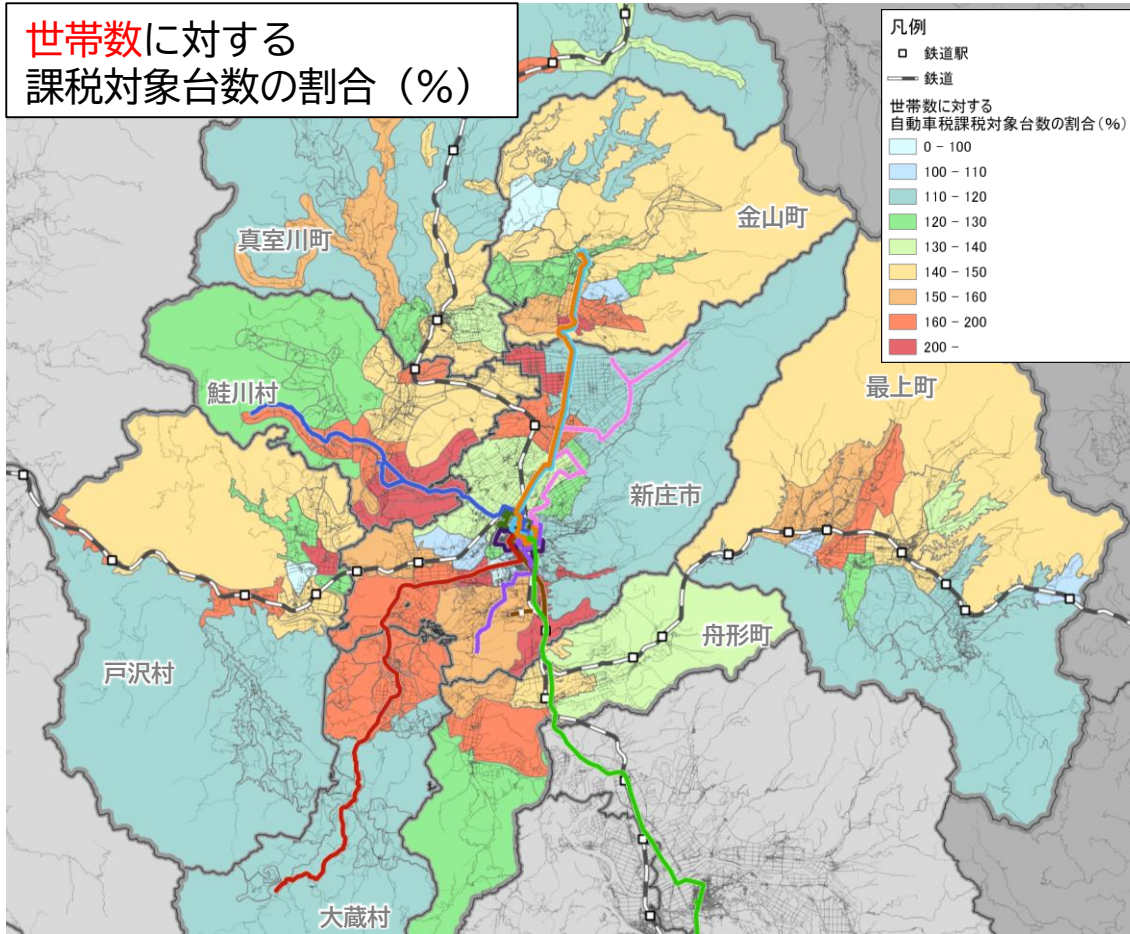
- ・「課税対象車両の保管場所（小地域別）」を
「小地域別の居住総人口」で割り、
居住人口に対する課税対象車両が占める割合を算出



(2) 自動車税の課税対象車両

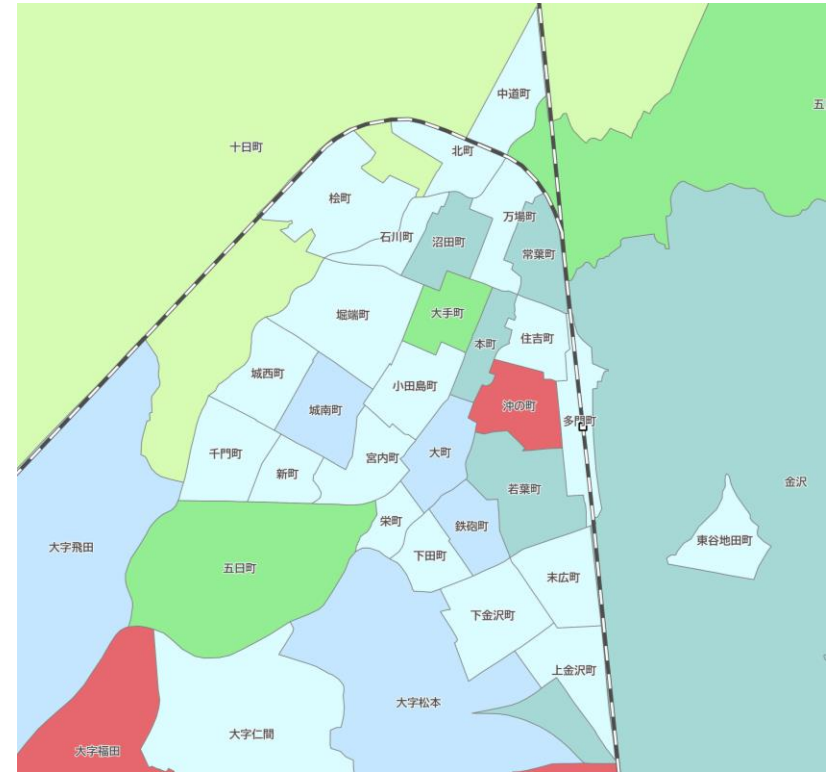
図表 自動車税課税対象車両の分布状況

世帯数に対する
課税対象台数の割合 (%)



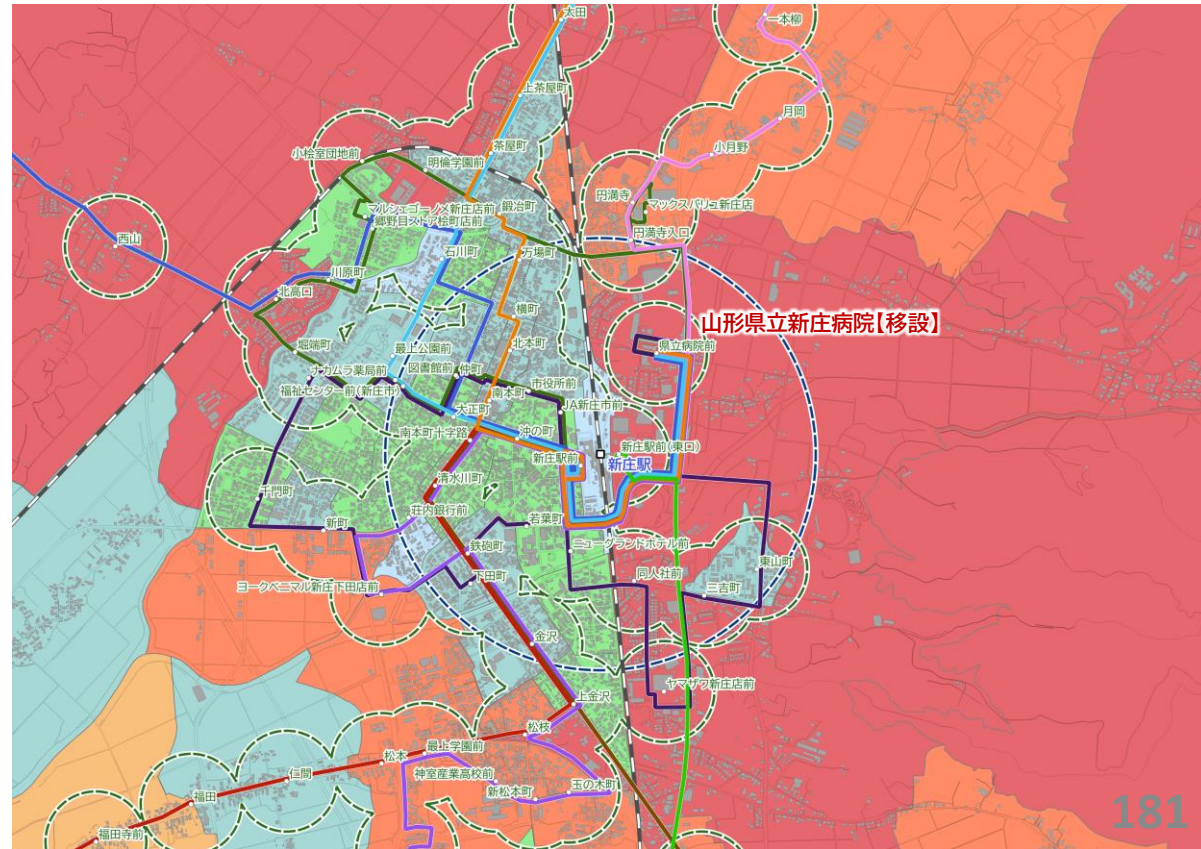
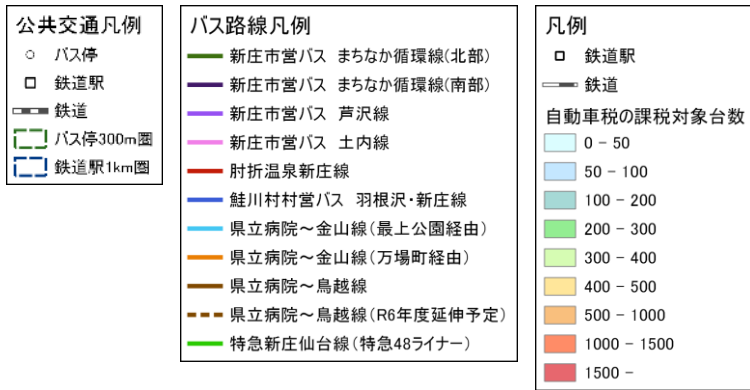
【対象者分布の算出方法】

- ・ 「課税対象車両の保管場所 (小地域別)」を
「小地域別の総世帯数」で割り、
世帯あたりの課税対象車両台数が占める割合を算出



(2) 自動車税の課税対象車両

図表 新庄市中心部の運行路線（見直し案）
 ※自動車税課税対象車両の分布状況
 （課税対象台数（台））

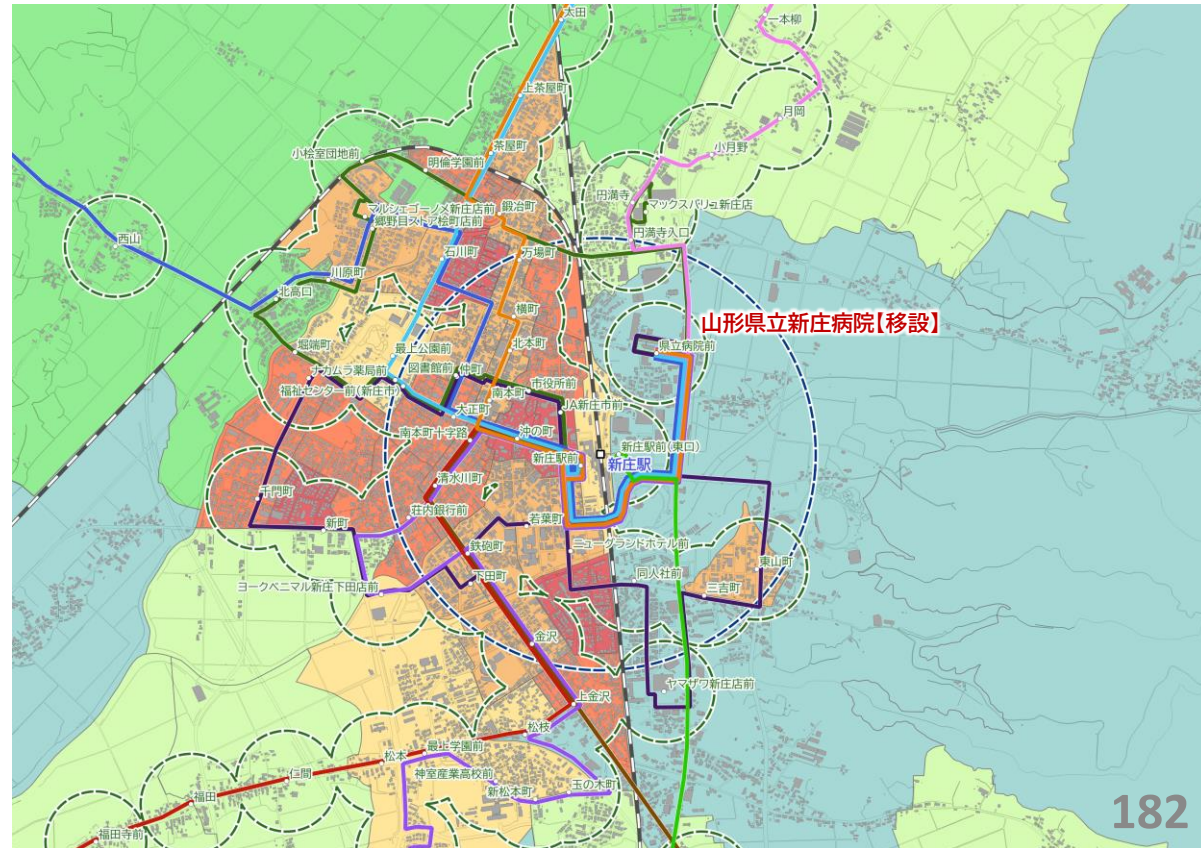
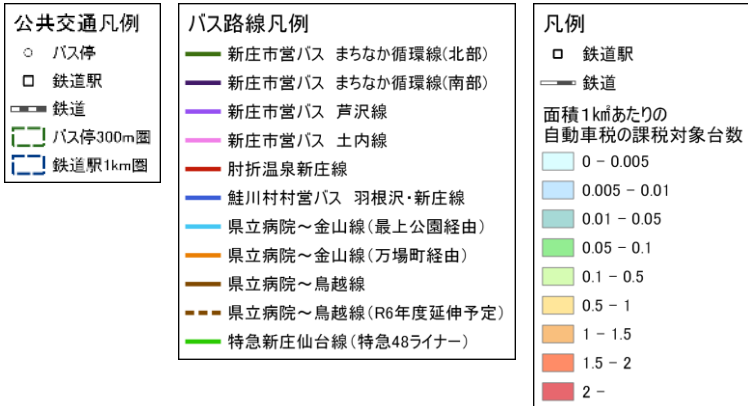


(2) 自動車税の課税対象車両

図表 新庄市中心部の運行路線（見直し案）
 ※自動車税課税対象車両の分布状況
 （面積あたりの課税対象台数（台/㎓²））

【対象者分布の算出方法】

- ・「課税対象車両の保管場所（小地域別）」を
 「小地域ごとの面積（㎓²）」で割り、
 1㎓²あたりの課税対象車両台数を算出



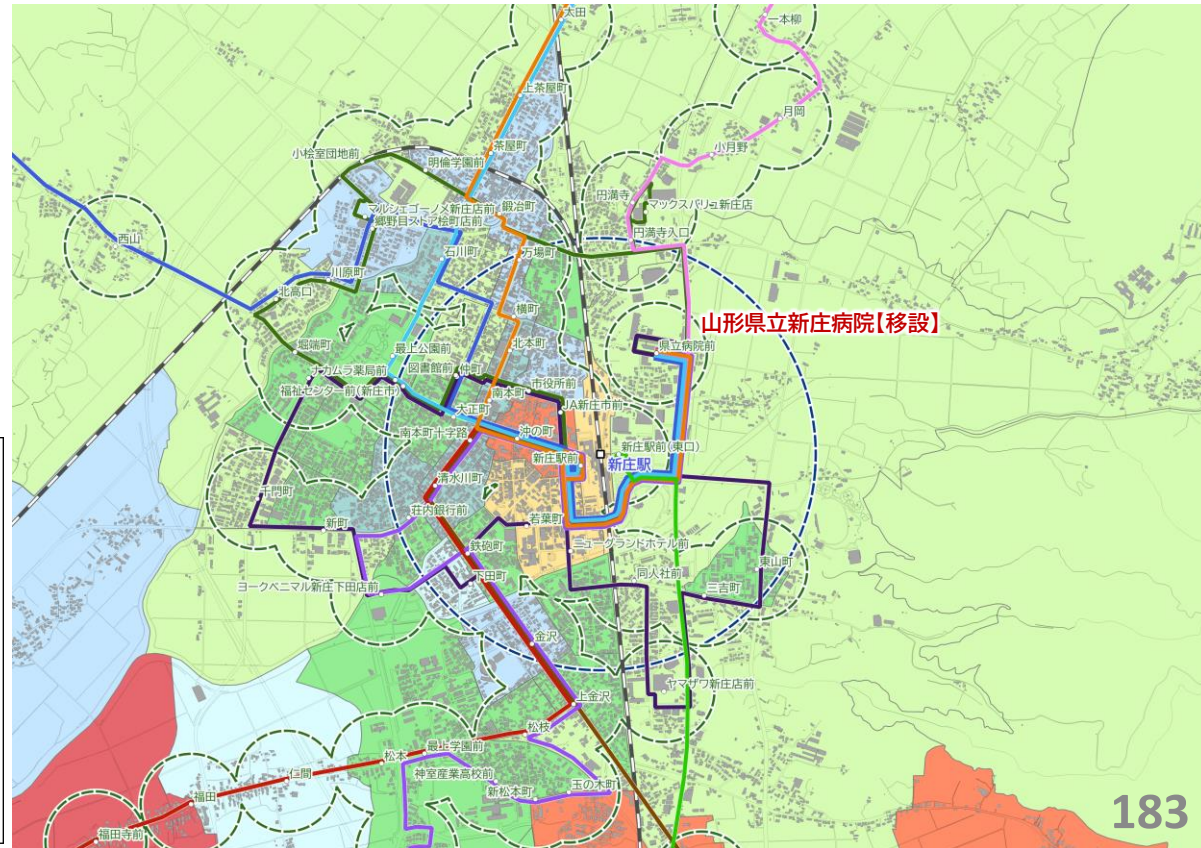
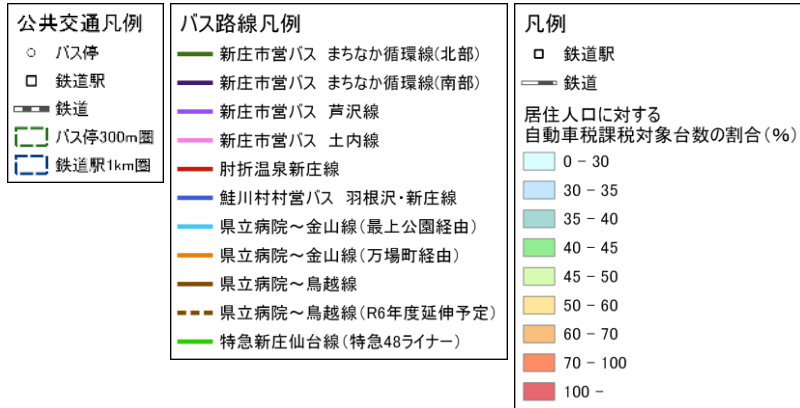
(2) 自動車税の課税対象車両

図表 新庄市中心部の運行路線（見直し案）

※自動車税課税対象車両の分布状況
 （人口に対する課税対象台数の割合（%））

【対象者分布の算出方法】

- ・「課税対象車両の保管場所（小地域別）」を
 「小地域別の居住総人口」で割り、
 居住人口に対する課税対象車両が占める割合を算出



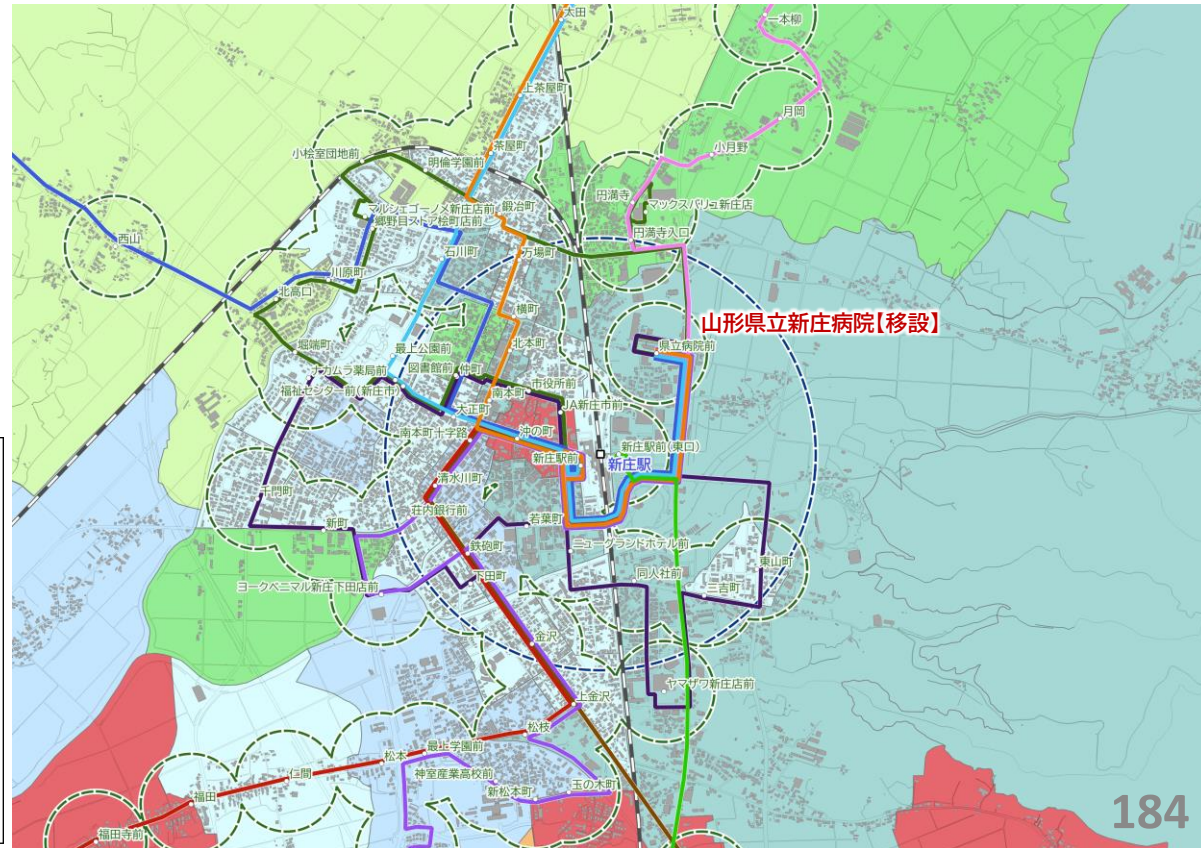

(2) 自動車税の課税対象車両

図表 新庄市中心部の運行路線（見直し案）

※自動車税課税対象車両の分布状況
 （世帯数に対する課税対象台数の割合（%））

【対象者分布の算出方法】

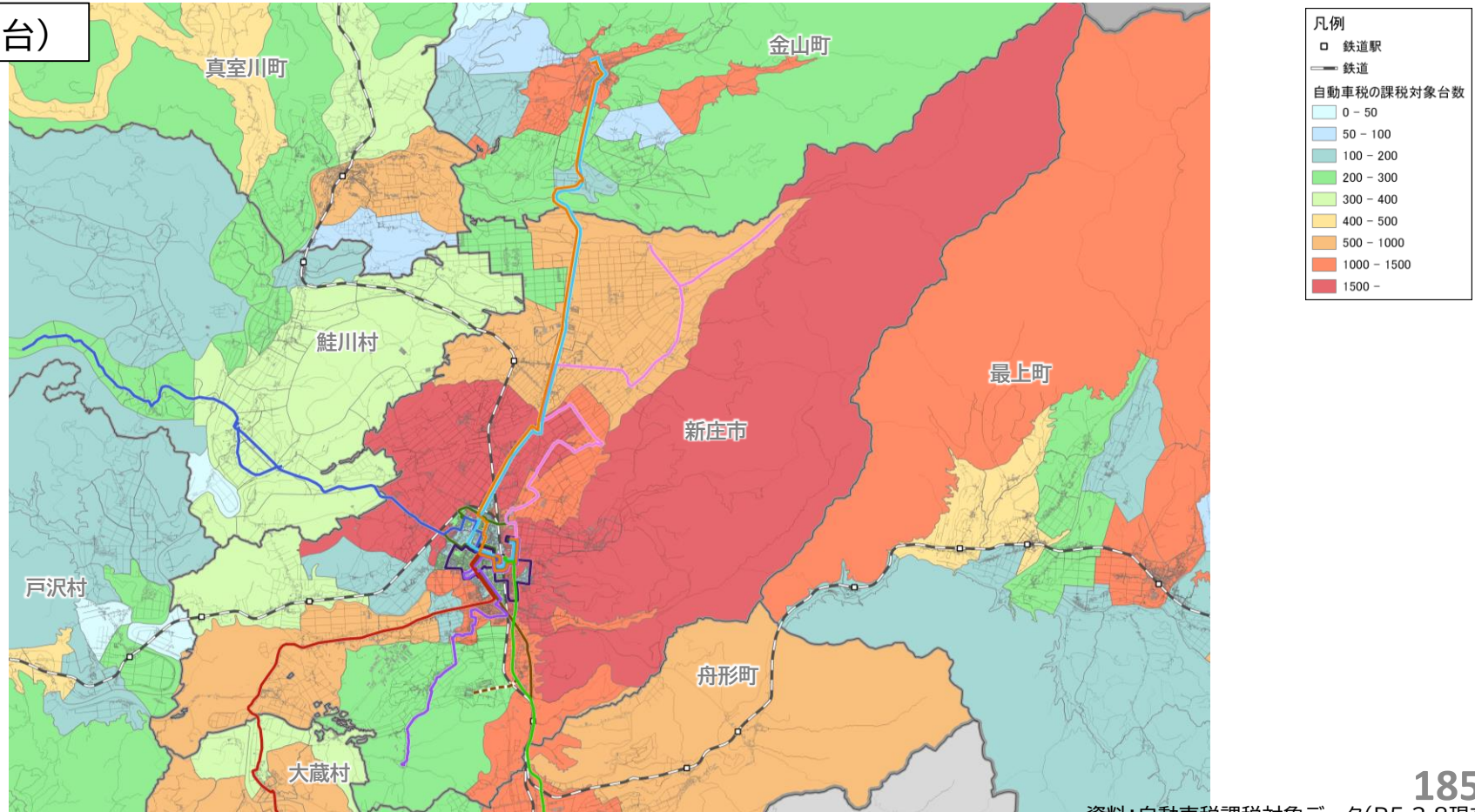
- ・「課税対象車両の保管場所（小地域別）」を「小地域別の総世帯数」で割り、世帯あたりの課税対象車両台数が占める割合を算出



(2) 自動車税の課税対象車両（市町村別）

図表 自動車税課税対象車両の分布状況（新庄市）

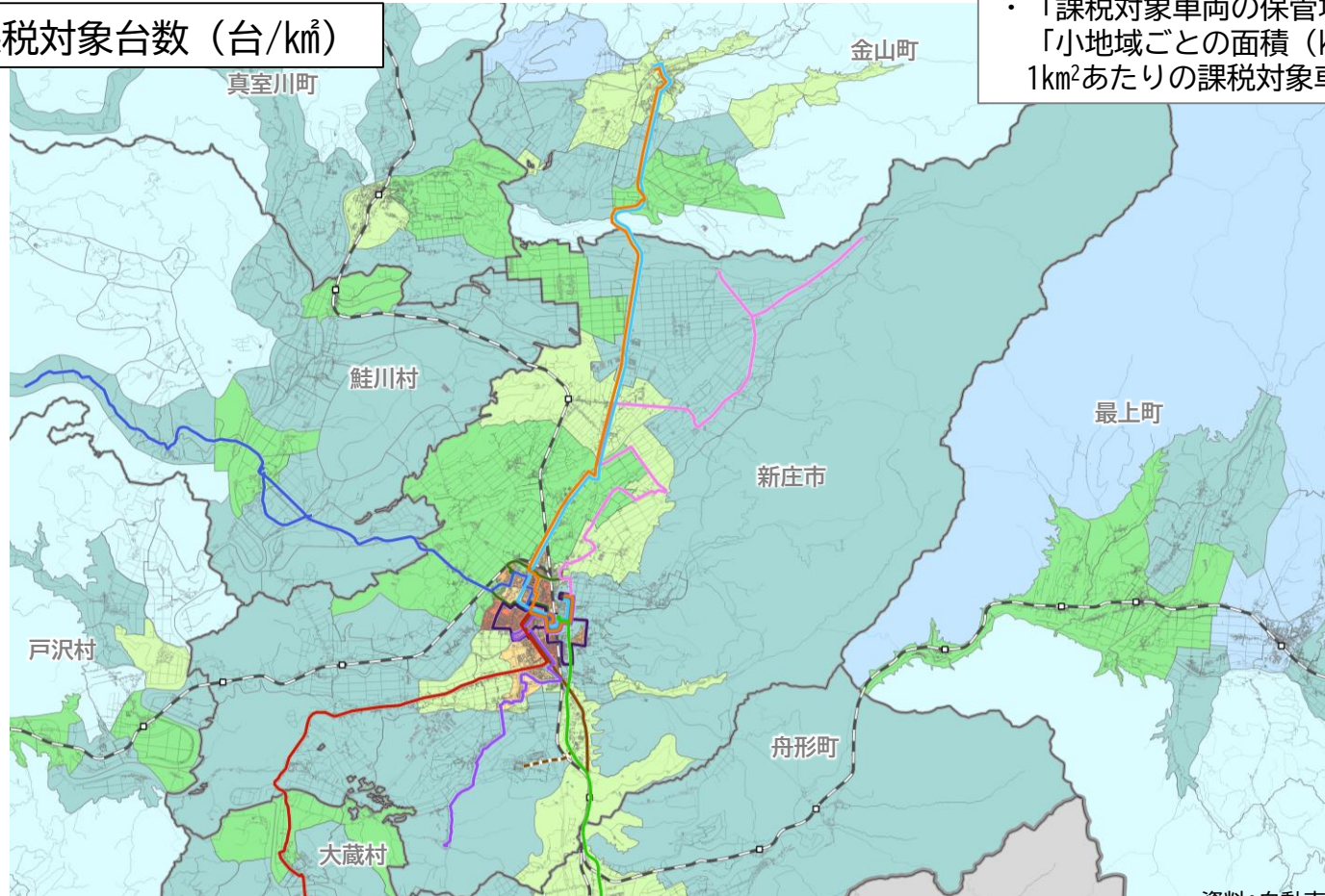
課税対象台数（台）



(2) 自動車税の課税対象車両 (市町村別)

図表 自動車税課税対象車両の分布状況 (新庄市)

面積あたりの課税対象台数 (台/km²)



【対象者分布の算出方法】

- ・「課税対象車両の保管場所 (小地域別)」を「小地域ごとの面積 (km²)」で割り、1km²あたりの課税対象車両台数を算出

凡例

□ 鉄道駅

— 鉄道

面積1km²あたりの
自動車税の課税対象台数

0 - 0.005

0.005 - 0.01

0.01 - 0.05

0.05 - 0.1

0.1 - 0.5

0.5 - 1

1 - 1.5

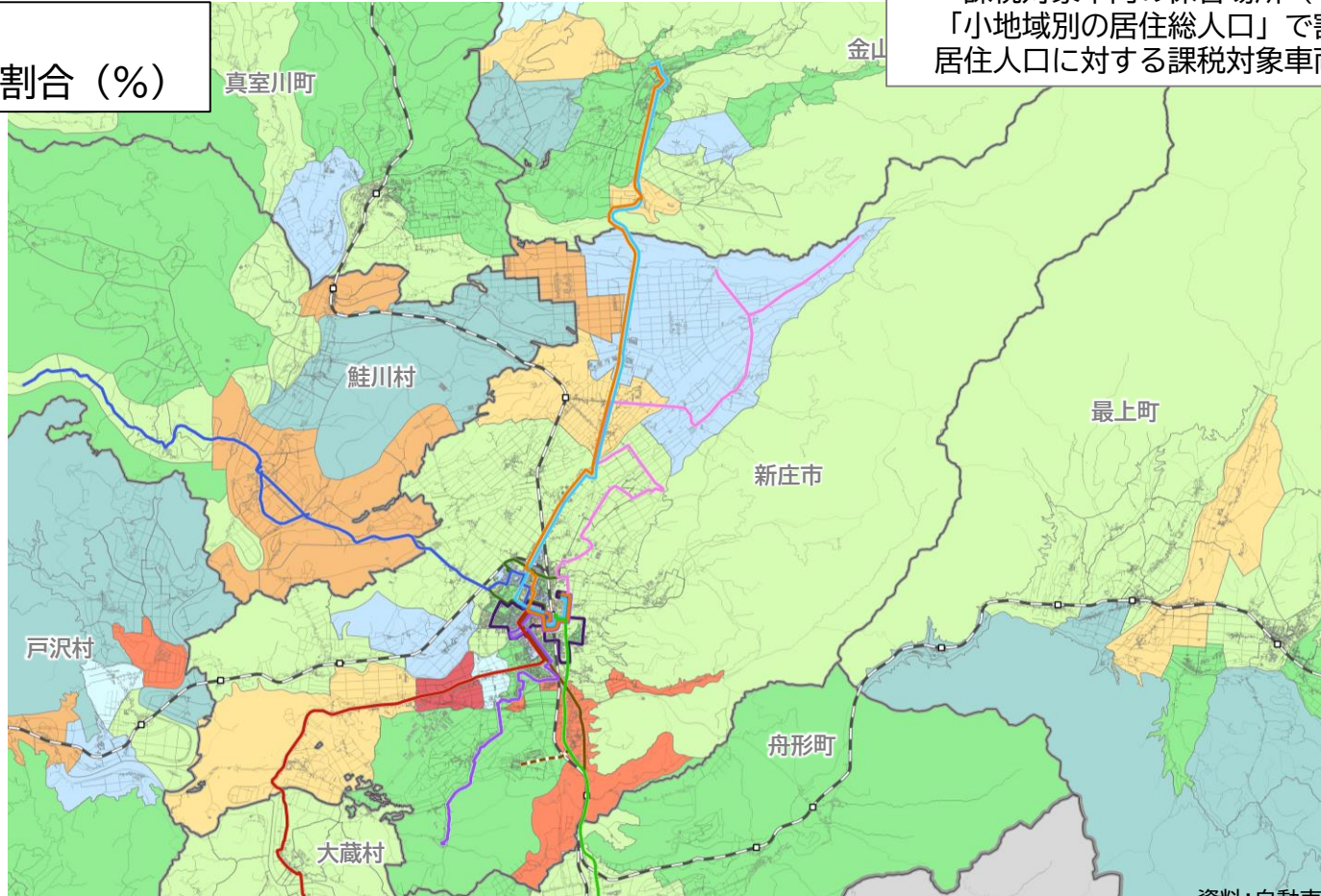
1.5 - 2

2 -

(2) 自動車税の課税対象車両 (市町村別)

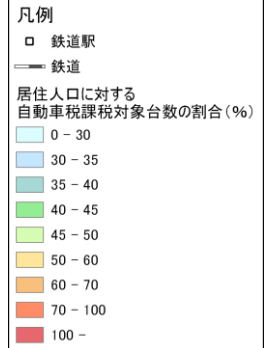
図表 自動車税課税対象車両の分布状況 (新庄市)

人口に対する
課税対象台数の割合 (%)



【対象者分布の算出方法】

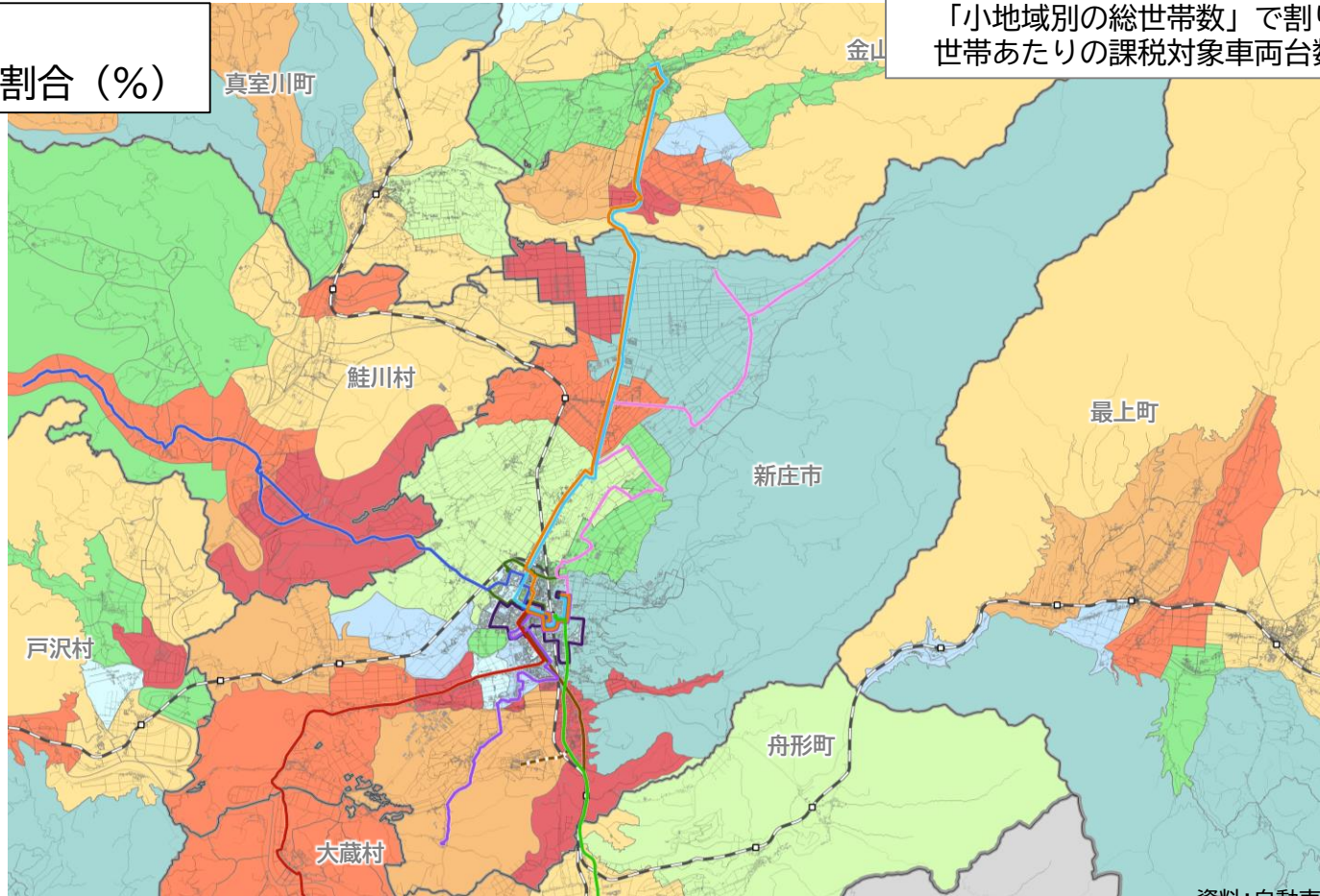
- ・「課税対象車両の保管場所 (小地域別)」を「小地域別の居住総人口」で割り、居住人口に対する課税対象車両が占める割合を算出



(2) 自動車税の課税対象車両 (市町村別)

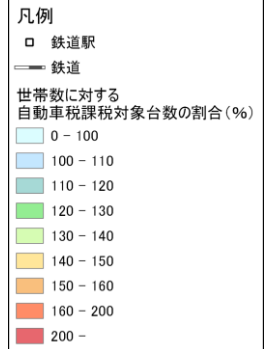
図表 自動車税課税対象車両の分布状況 (新庄市)

世帯数に対する
課税対象台数の割合 (%)



【対象者分布の算出方法】

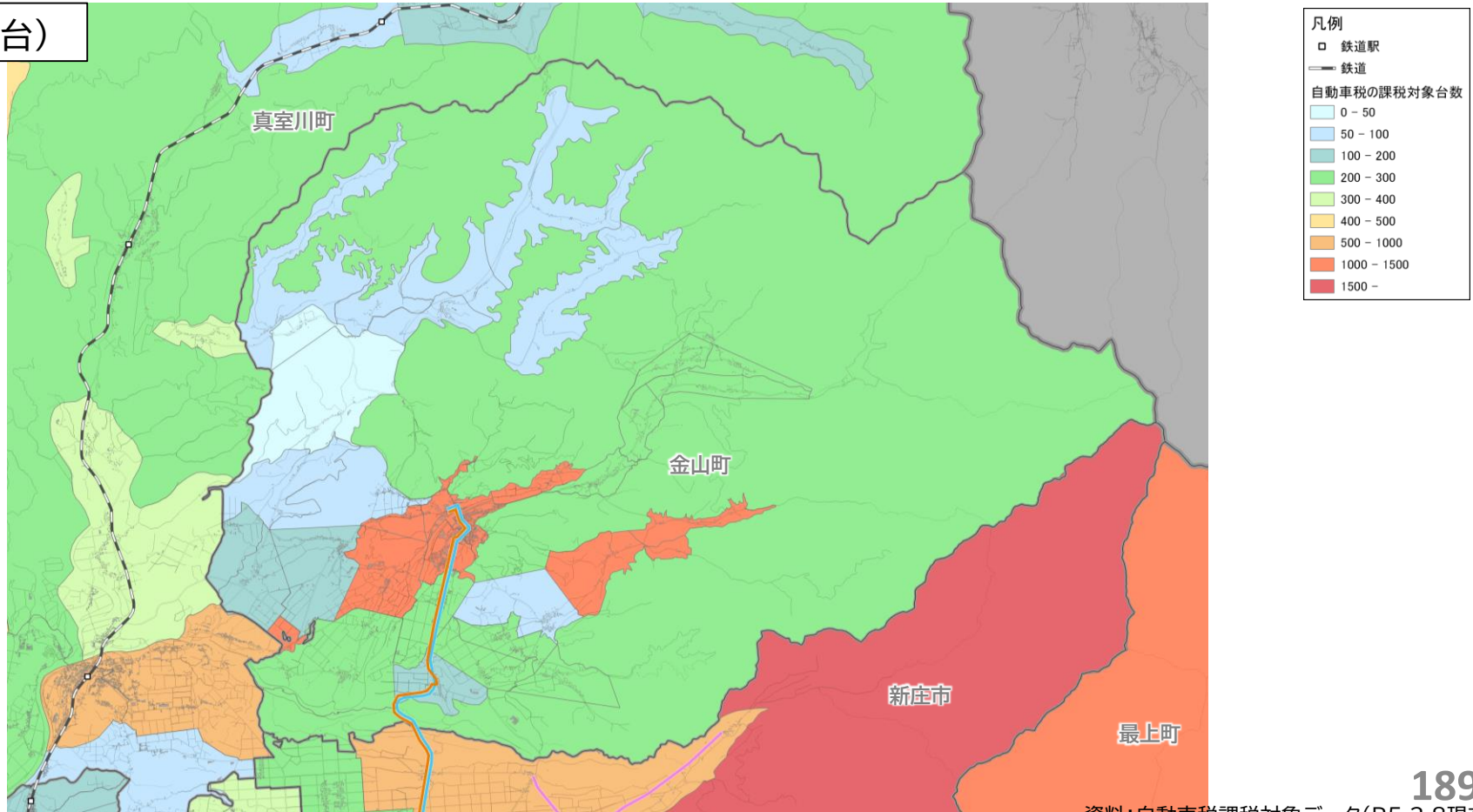
- ・「課税対象車両の保管場所 (小地域別)」を「小地域別の総世帯数」で割り、世帯あたりの課税対象車両台数が占める割合を算出



(2) 自動車税の課税対象車両 (市町村別)

図表 自動車税課税対象車両の分布状況 (金山町)

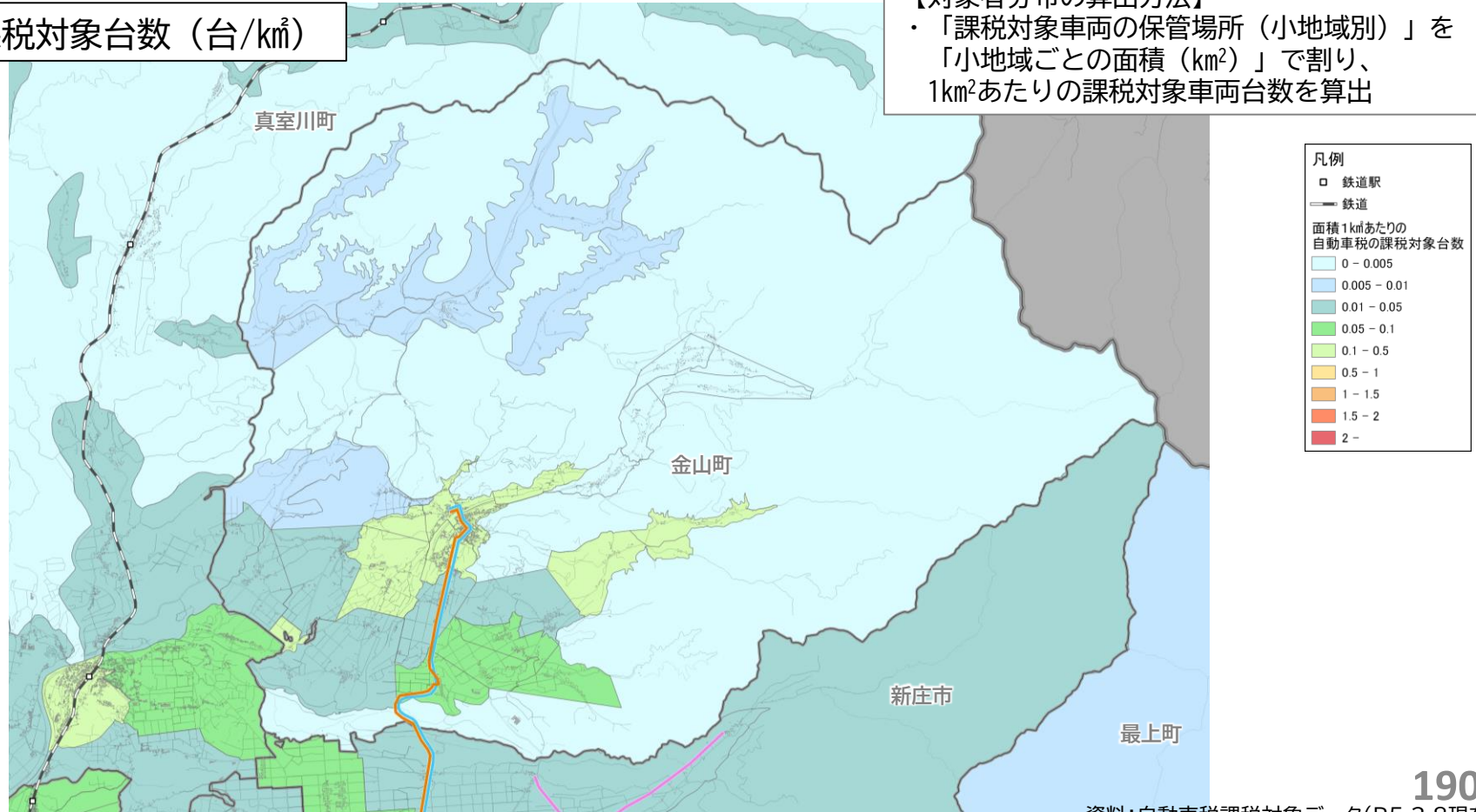
課税対象台数 (台)



(2) 自動車税の課税対象車両（市町村別）

図表 自動車税課税対象車両の分布状況（金山町）

面積あたりの課税対象台数（台/km²）



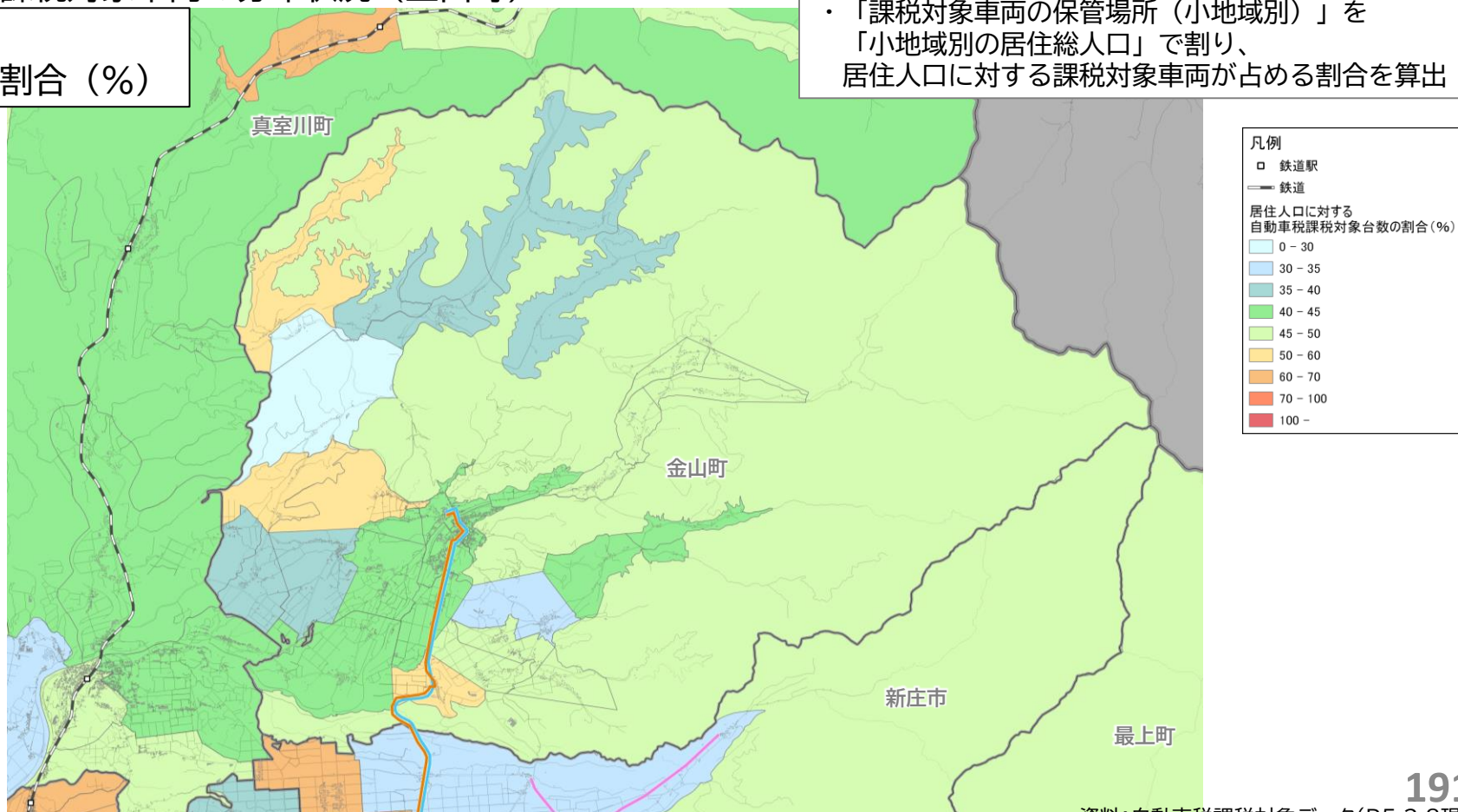
(2) 自動車税の課税対象車両（市町村別）

図表 自動車税課税対象車両の分布状況（金山町）

人口に対する
課税対象台数の割合（%）

【対象者分布の算出方法】

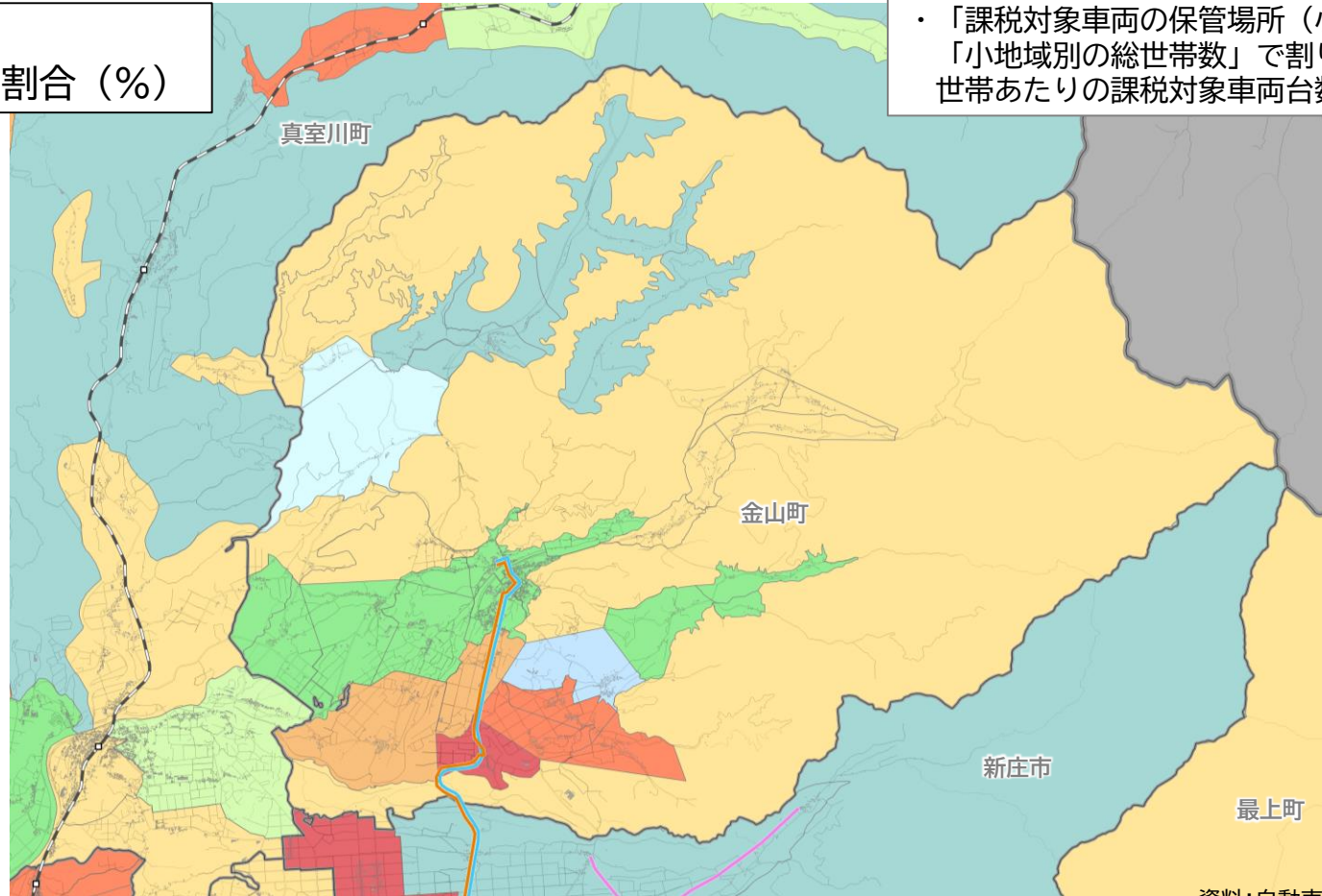
- ・「課税対象車両の保管場所（小地域別）」を「小地域別の居住総人口」で割り、居住人口に対する課税対象車両が占める割合を算出



(2) 自動車税の課税対象車両（市町村別）

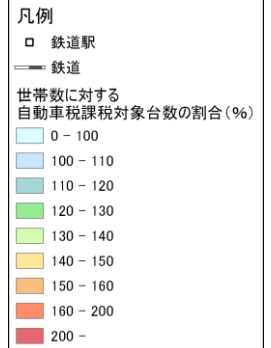
図表 自動車税課税対象車両の分布状況（金山町）

世帯数に対する
課税対象台数の割合（%）



【対象者分布の算出方法】

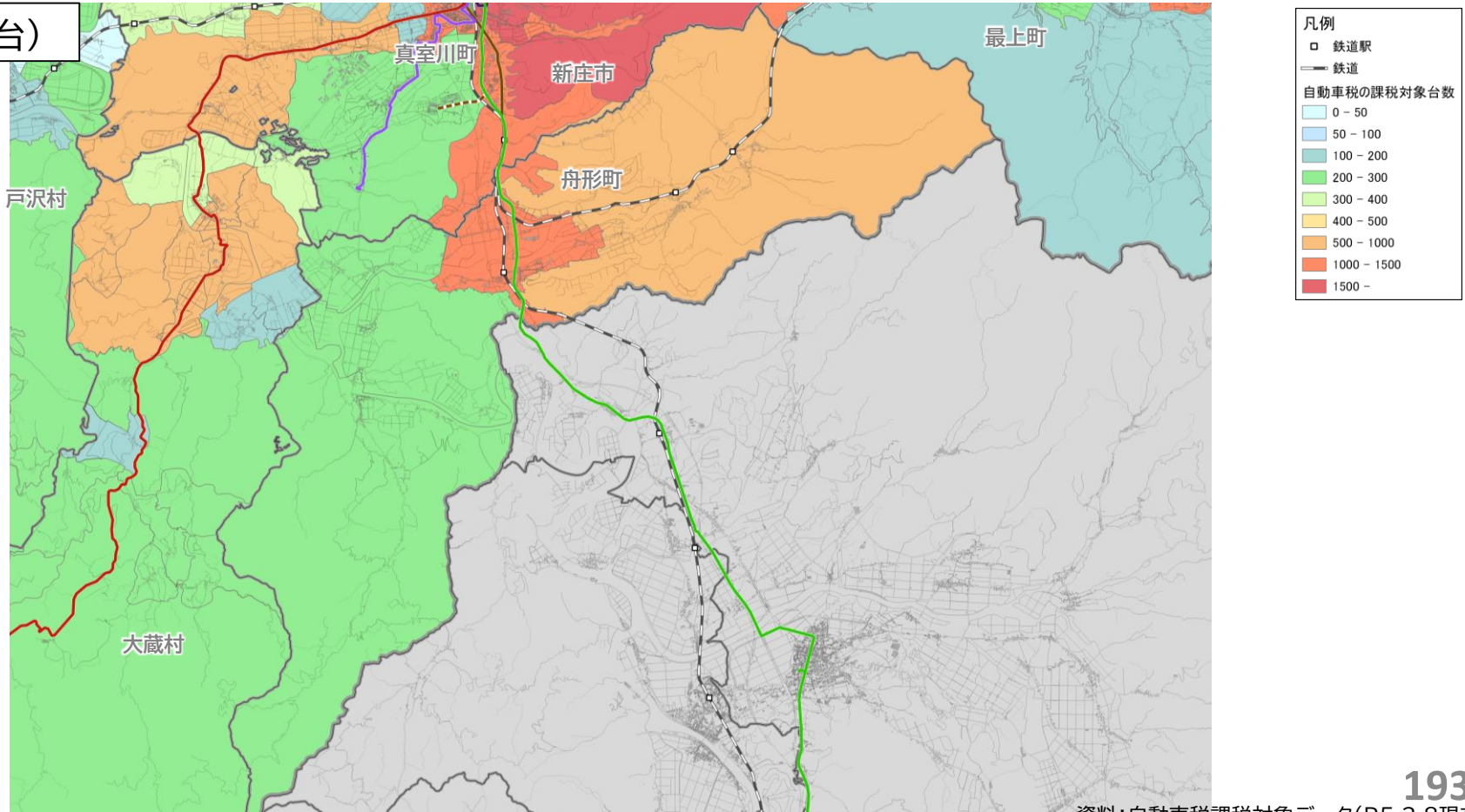
- ・ 「課税対象車両の保管場所（小地域別）」を「小地域別の総世帯数」で割り、世帯あたりの課税対象車両台数が占める割合を算出



(2) 自動車税の課税対象車両 (市町村別)

図表 自動車税課税対象車両の分布状況 (舟形町)

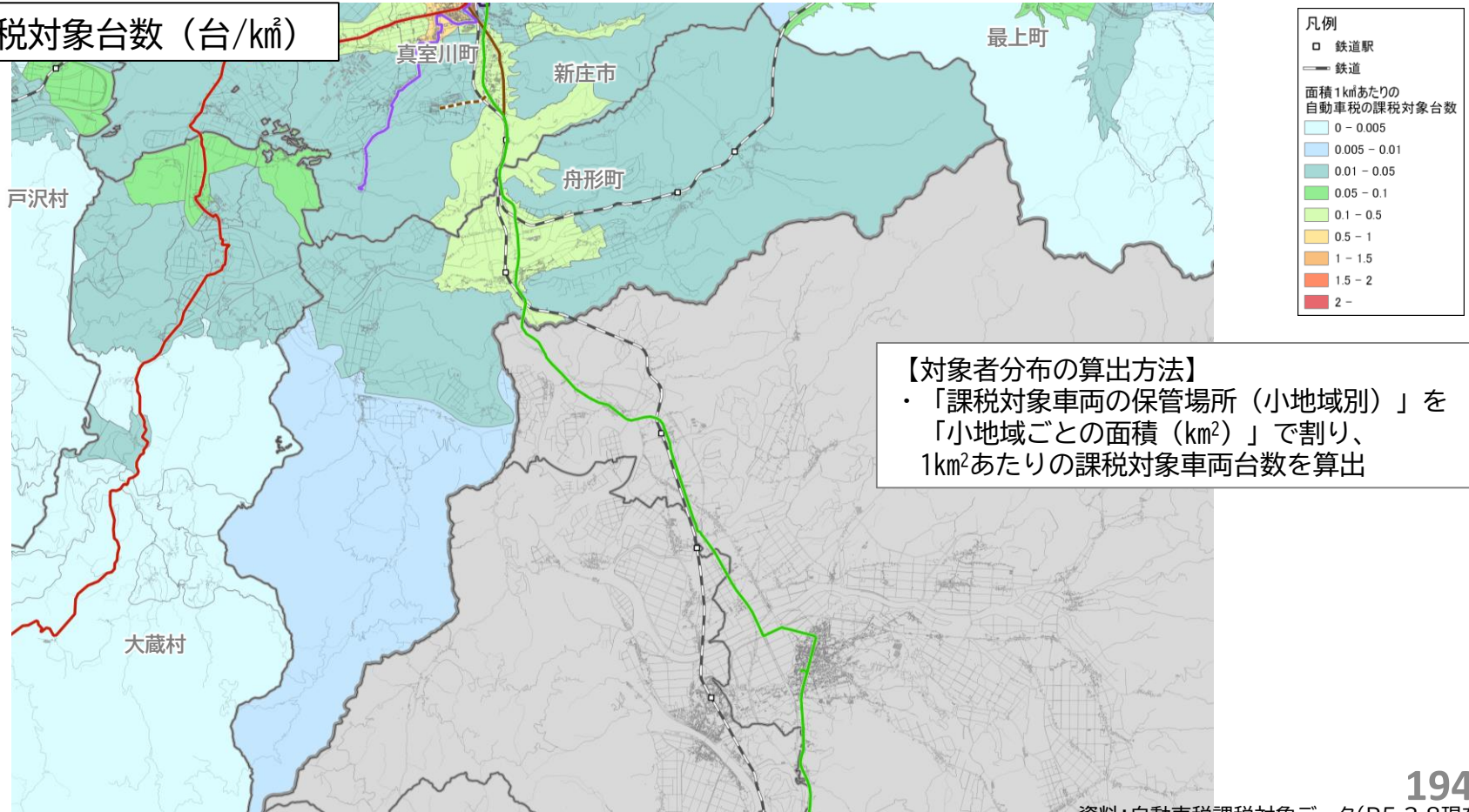
課税対象台数 (台)



(2) 自動車税の課税対象車両 (市町村別)

図表 自動車税課税対象車両の分布状況 (舟形町)

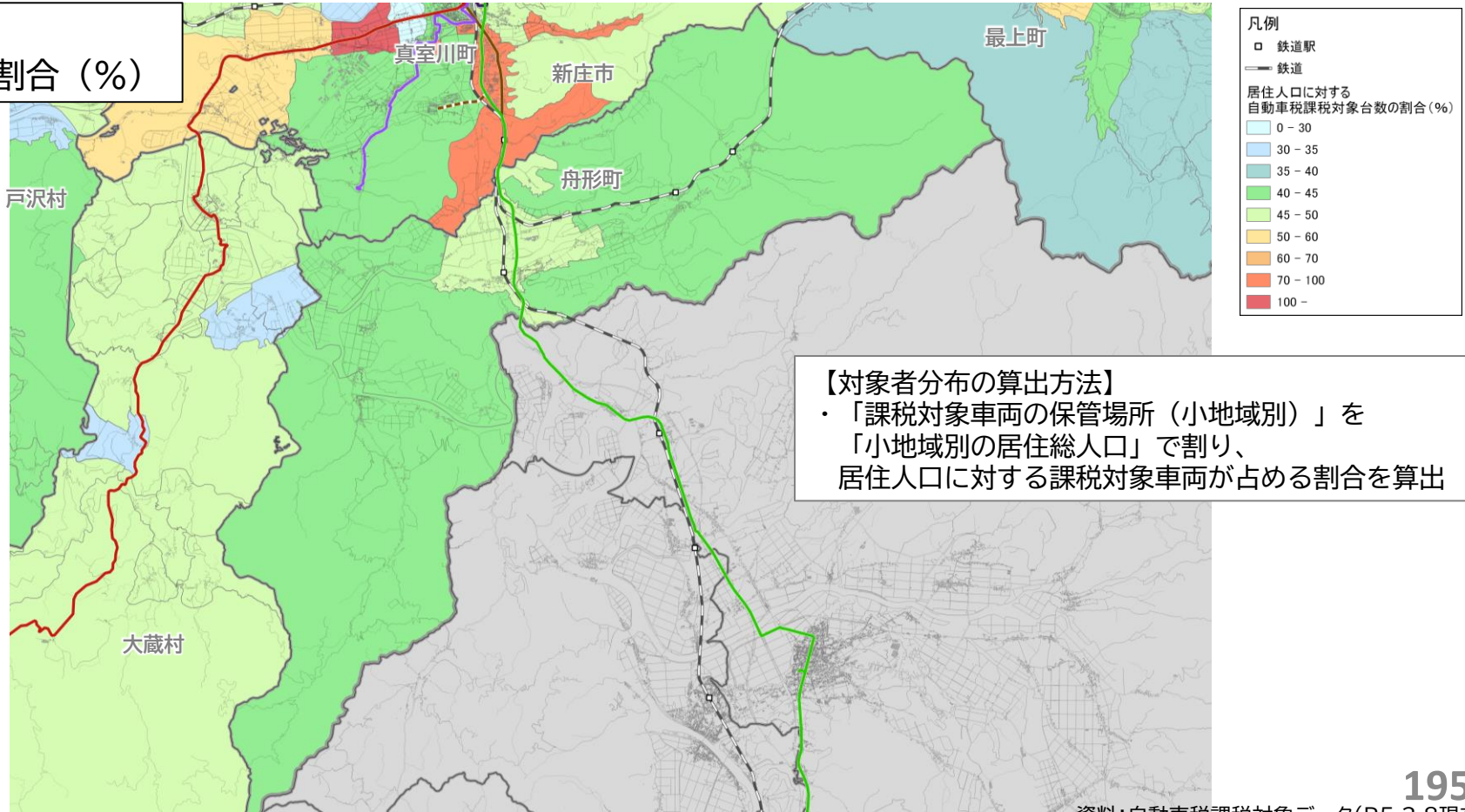
面積あたりの課税対象台数 (台/km²)



(2) 自動車税の課税対象車両（市町村別）

図表 自動車税課税対象車両の分布状況（舟形町）

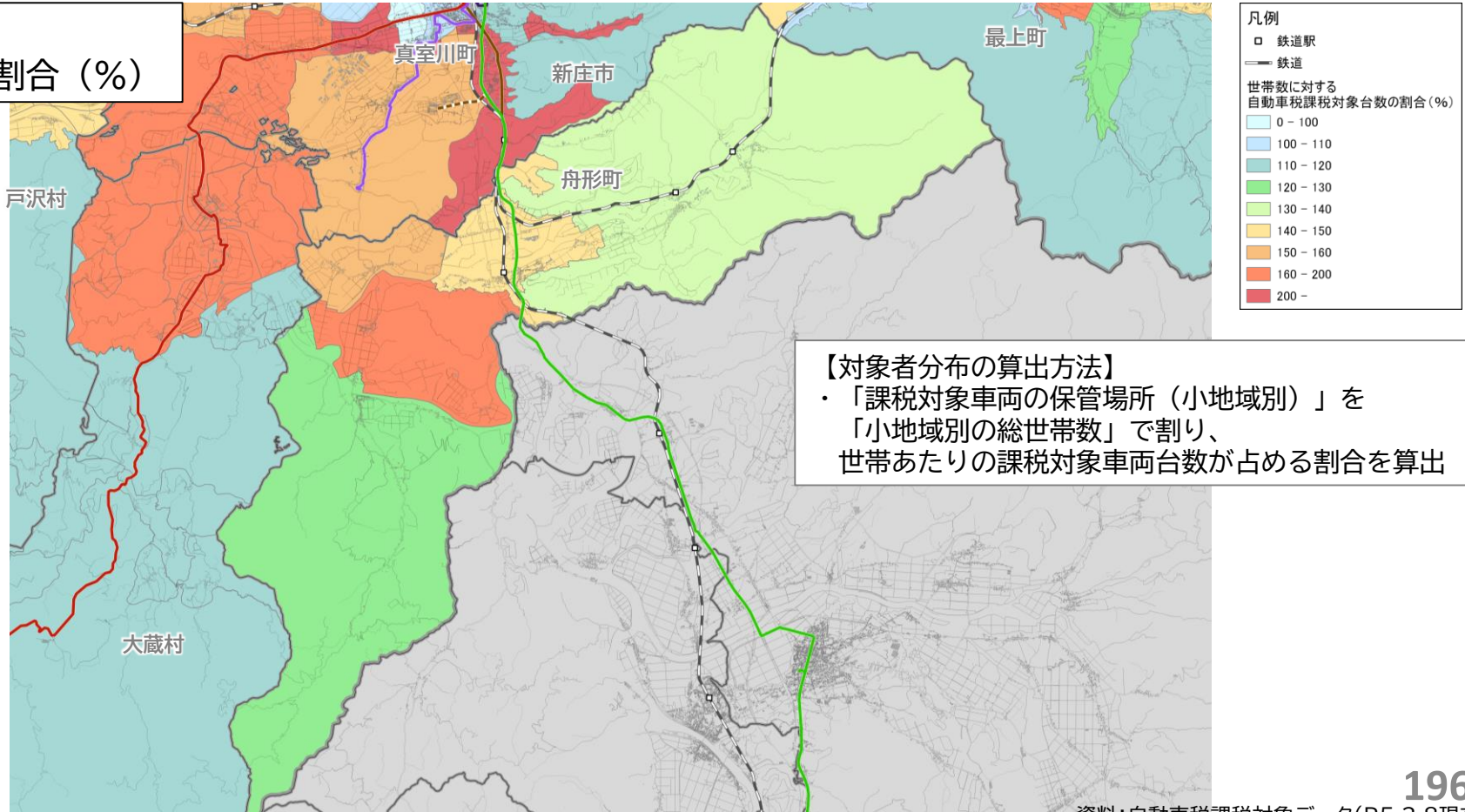
人口に対する
課税対象台数の割合（%）



(2) 自動車税の課税対象車両 (市町村別)

図表 自動車税課税対象車両の分布状況 (舟形町)

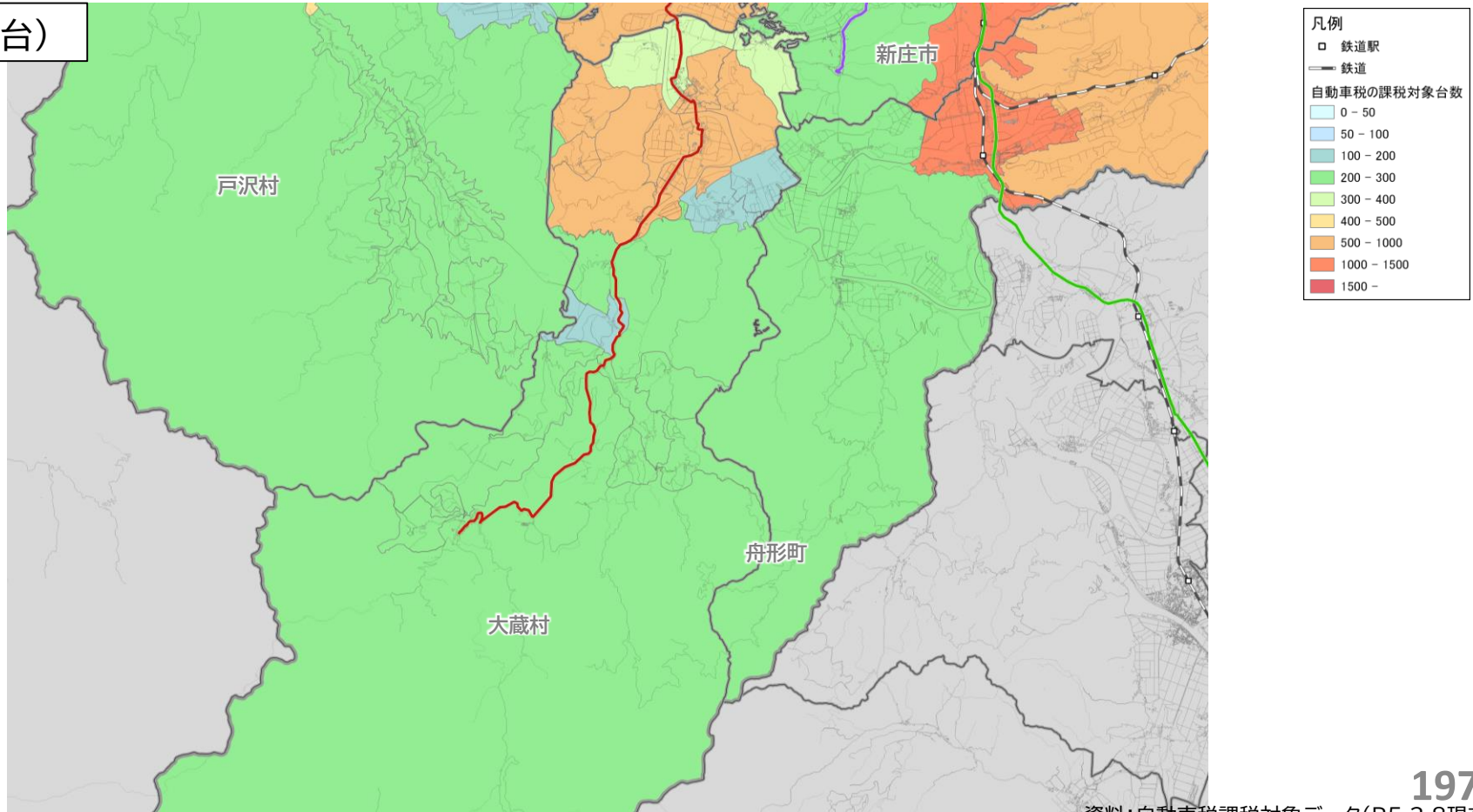
世帯数に対する
課税対象台数の割合 (%)



(2) 自動車税の課税対象車両（市町村別）

図表 自動車税課税対象車両の分布状況（大蔵村）

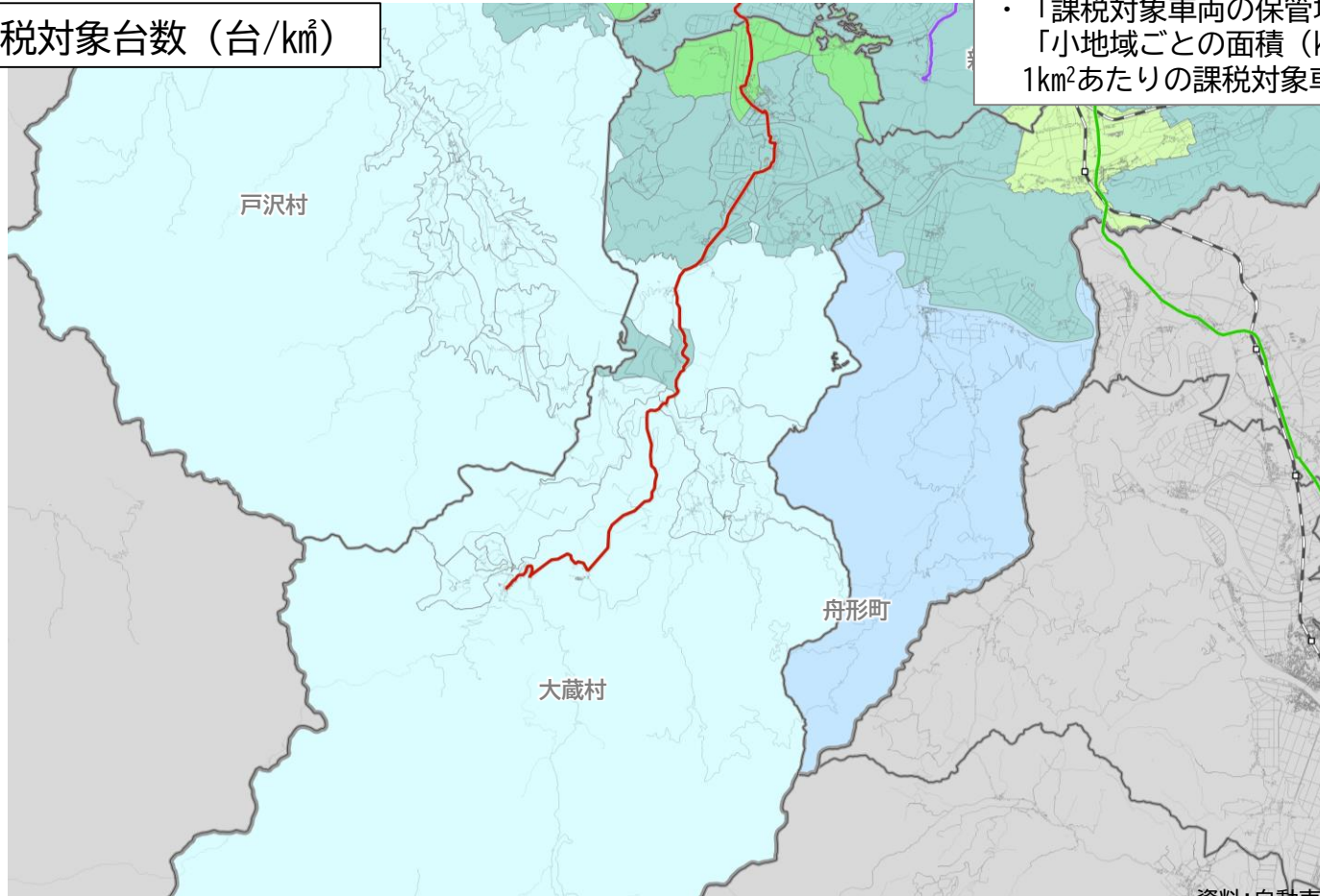
課税対象台数（台）



(2) 自動車税の課税対象車両（市町村別）

図表 自動車税課税対象車両の分布状況（大蔵村）

面積あたりの課税対象台数（台/km²）



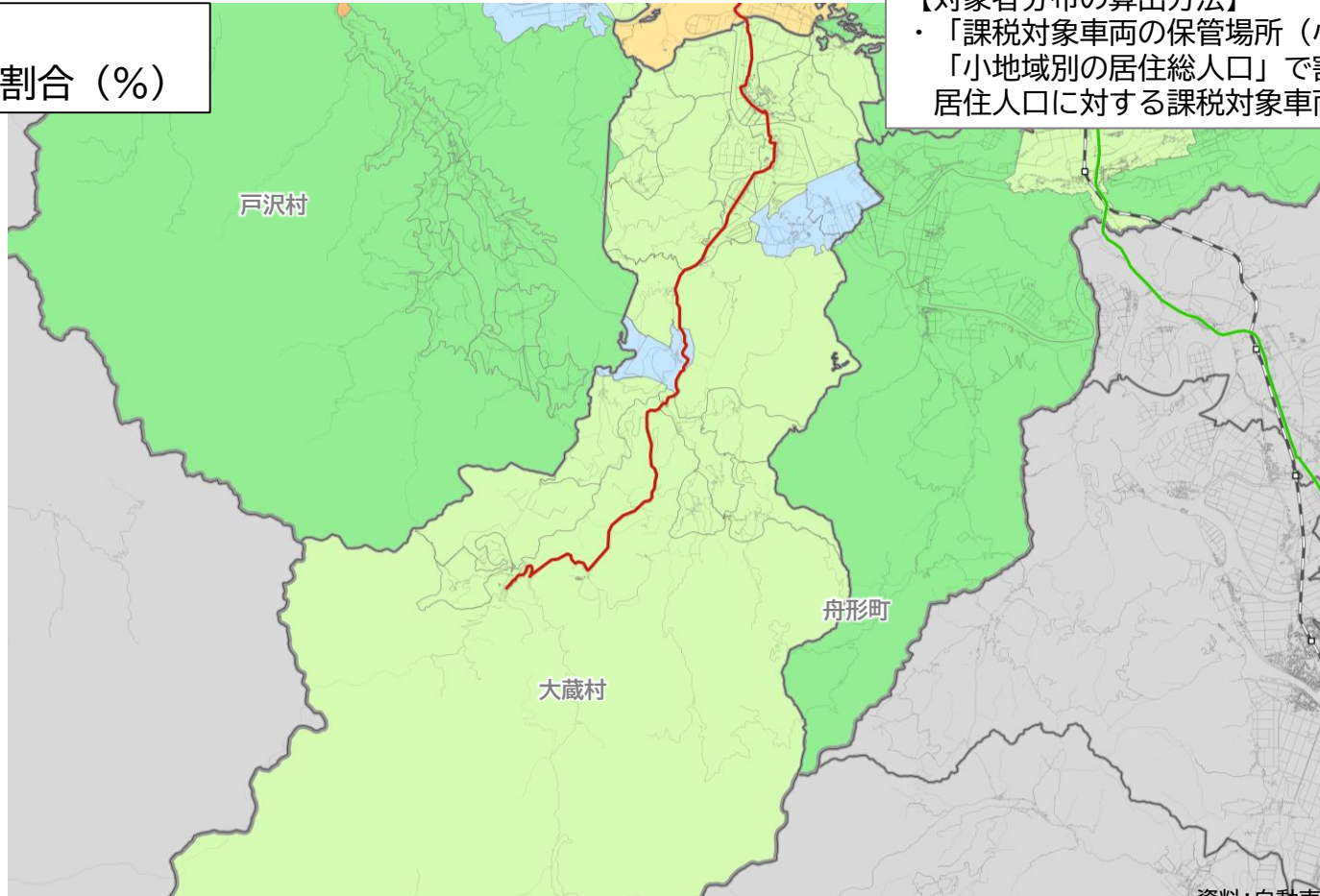
【対象者分布の算出方法】

- ・ 「課税対象車両の保管場所（小地域別）」を「小地域ごとの面積（km²）」で割り、1km²あたりの課税対象車両台数を算出

(2) 自動車税の課税対象車両 (市町村別)

図表 自動車税課税対象車両の分布状況 (大蔵村)

人口に対する
課税対象台数の割合 (%)



【対象者分布の算出方法】

- ・ 「課税対象車両の保管場所 (小地域別)」を
「小地域別の居住総人口」で割り、
居住人口に対する課税対象車両が占める割合を算出

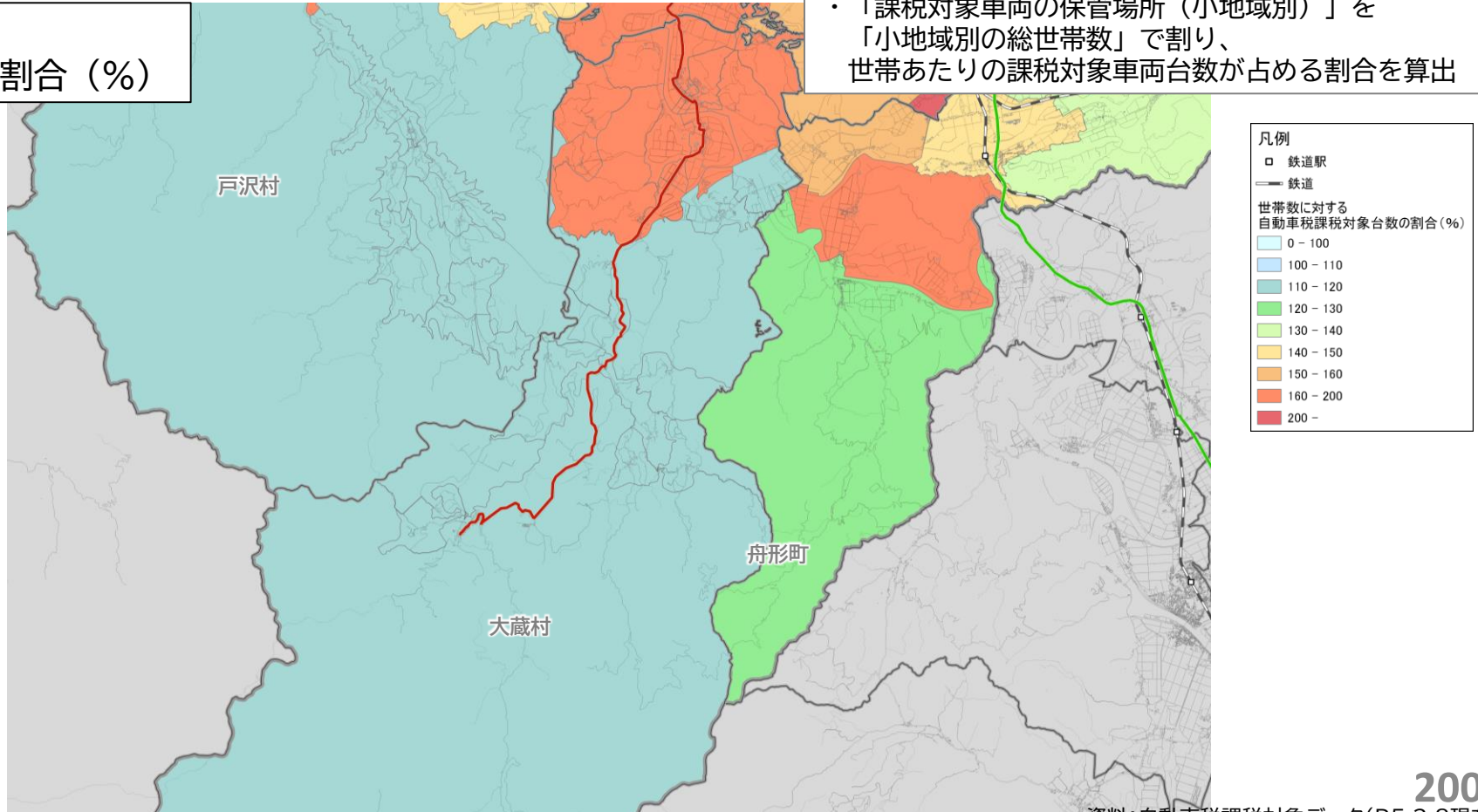
(2) 自動車税の課税対象車両（市町村別）

図表 自動車税課税対象車両の分布状況（大蔵村）

世帯数に対する
課税対象台数の割合（%）

【対象者分布の算出方法】

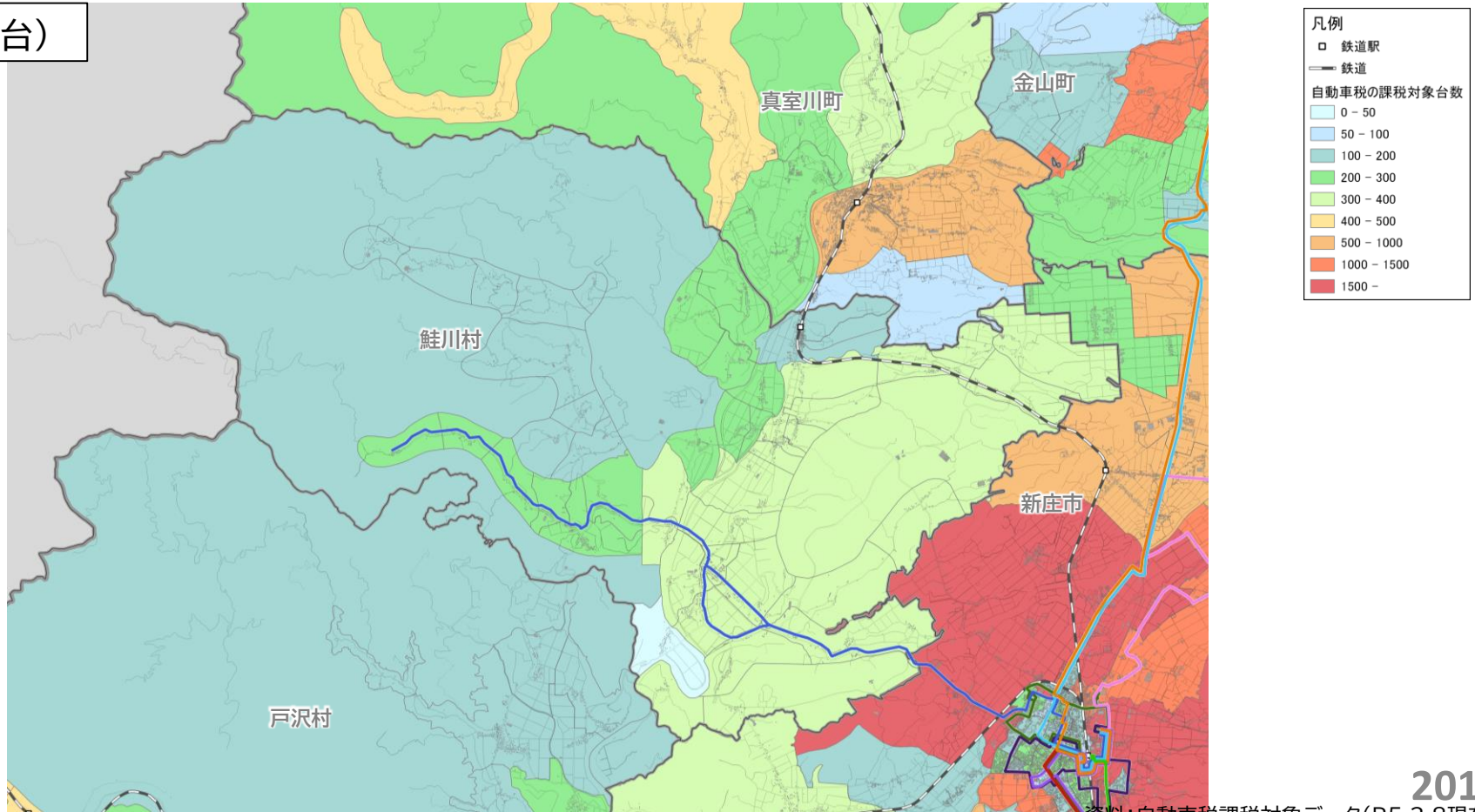
- ・「課税対象車両の保管場所（小地域別）」を「小地域別の総世帯数」で割り、世帯あたりの課税対象車両台数が占める割合を算出



(2) 自動車税の課税対象車両 (市町村別)

図表 自動車税課税対象車両の分布状況 (鮭川村)

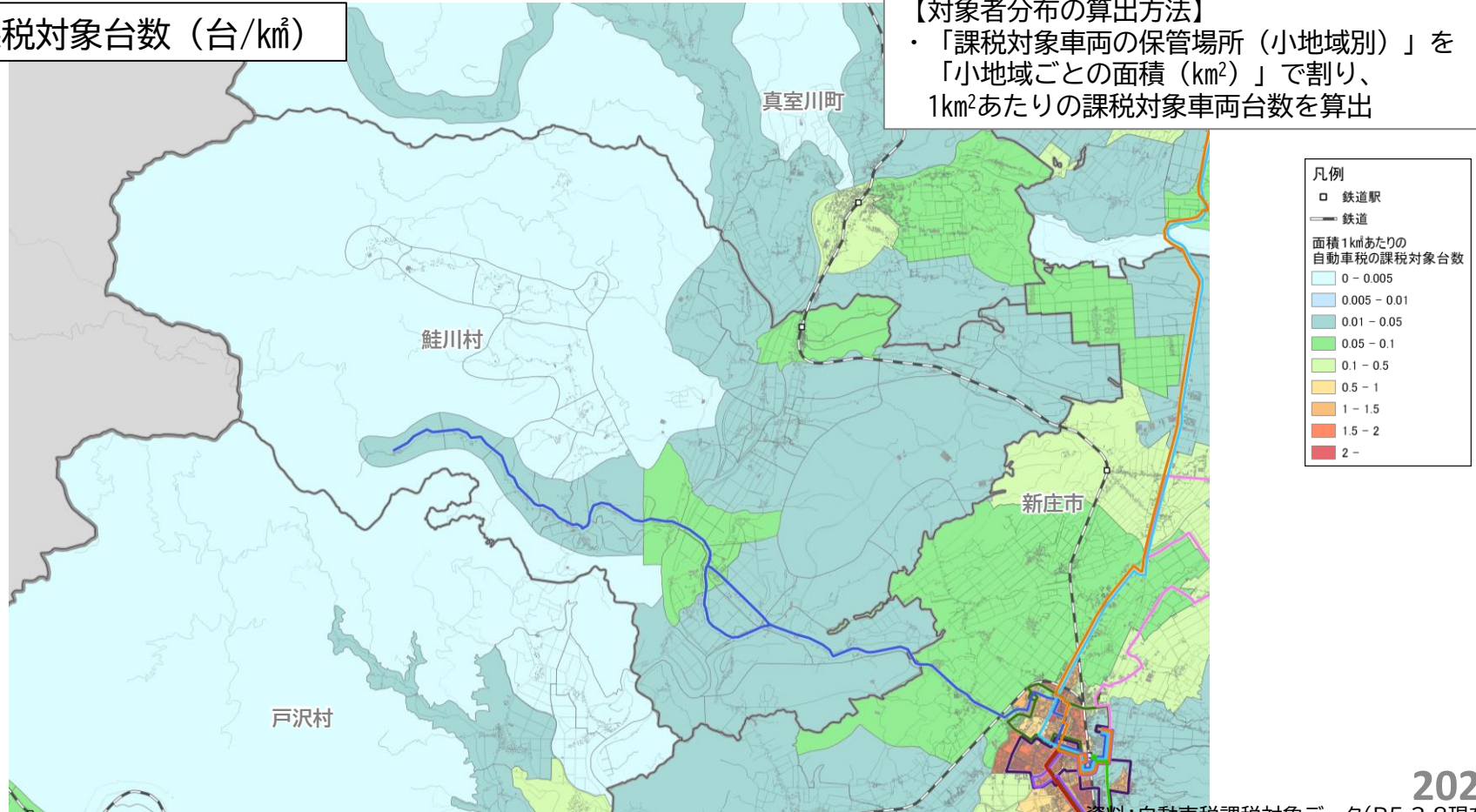
課税対象台数 (台)



(2) 自動車税の課税対象車両（市町村別）

図表 自動車税課税対象車両の分布状況（鮭川村）

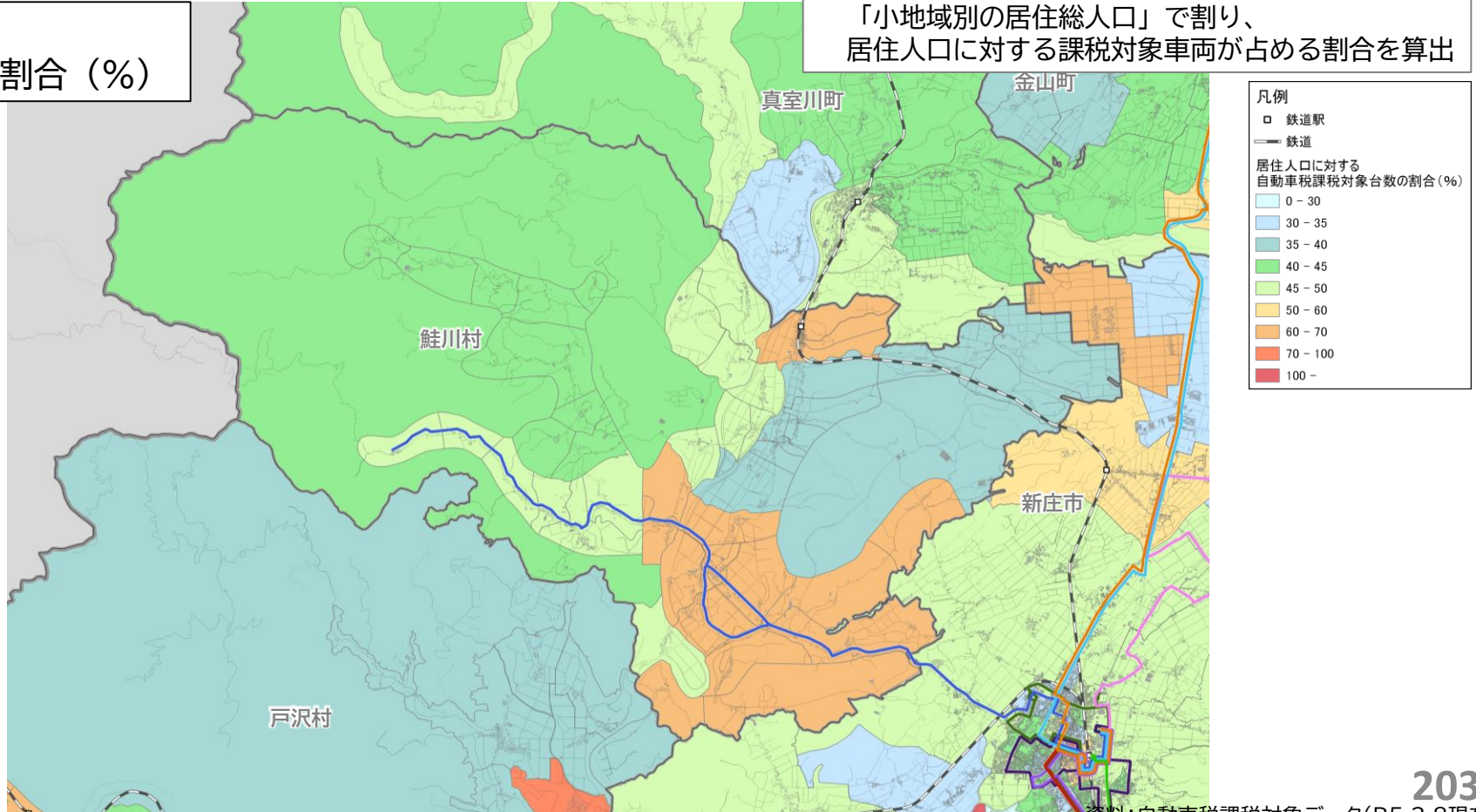
面積あたりの課税対象台数（台/km²）



(2) 自動車税の課税対象車両 (市町村別)

図表 自動車税課税対象車両の分布状況 (鮭川村)

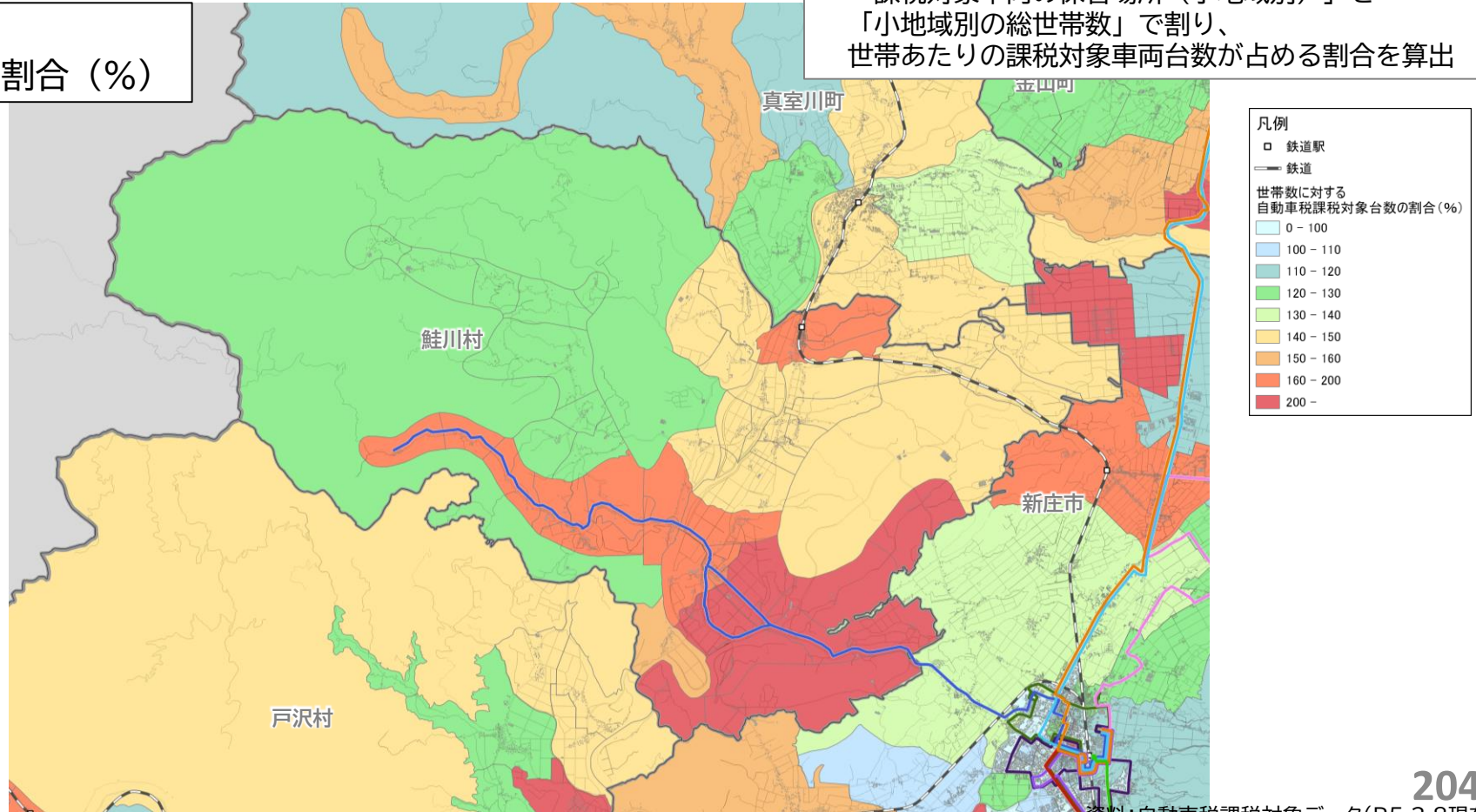
人口に対する
課税対象台数の割合 (%)



(2) 自動車税の課税対象車両 (市町村別)

図表 自動車税課税対象車両の分布状況 (鮭川村)

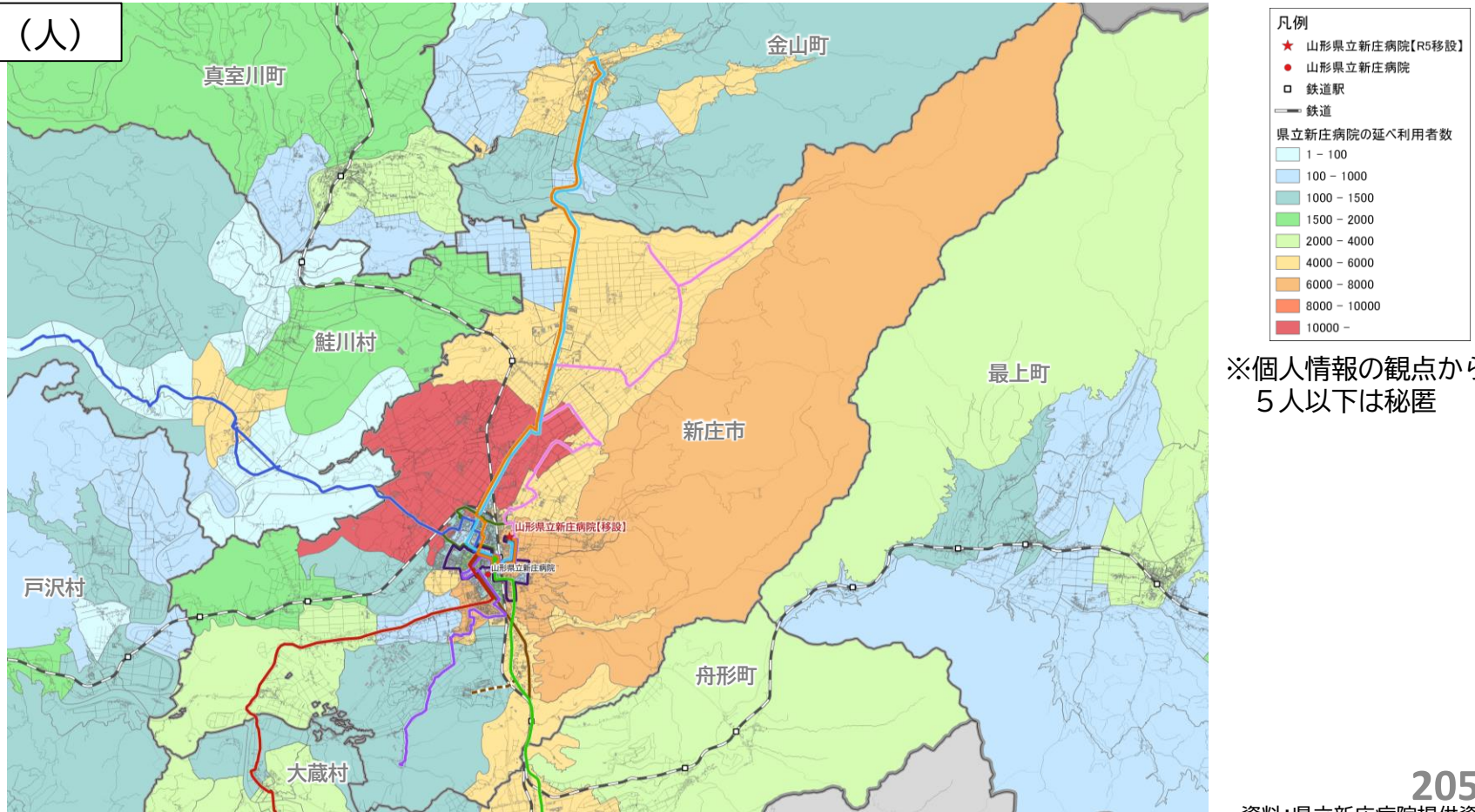
世帯数に対する
課税対象台数の割合 (%)



(3) 県立新庄病院の患者数（市町村別）

図表 県立新庄病院の患者の分布状況（新庄市）

延べ外来患者数（人）



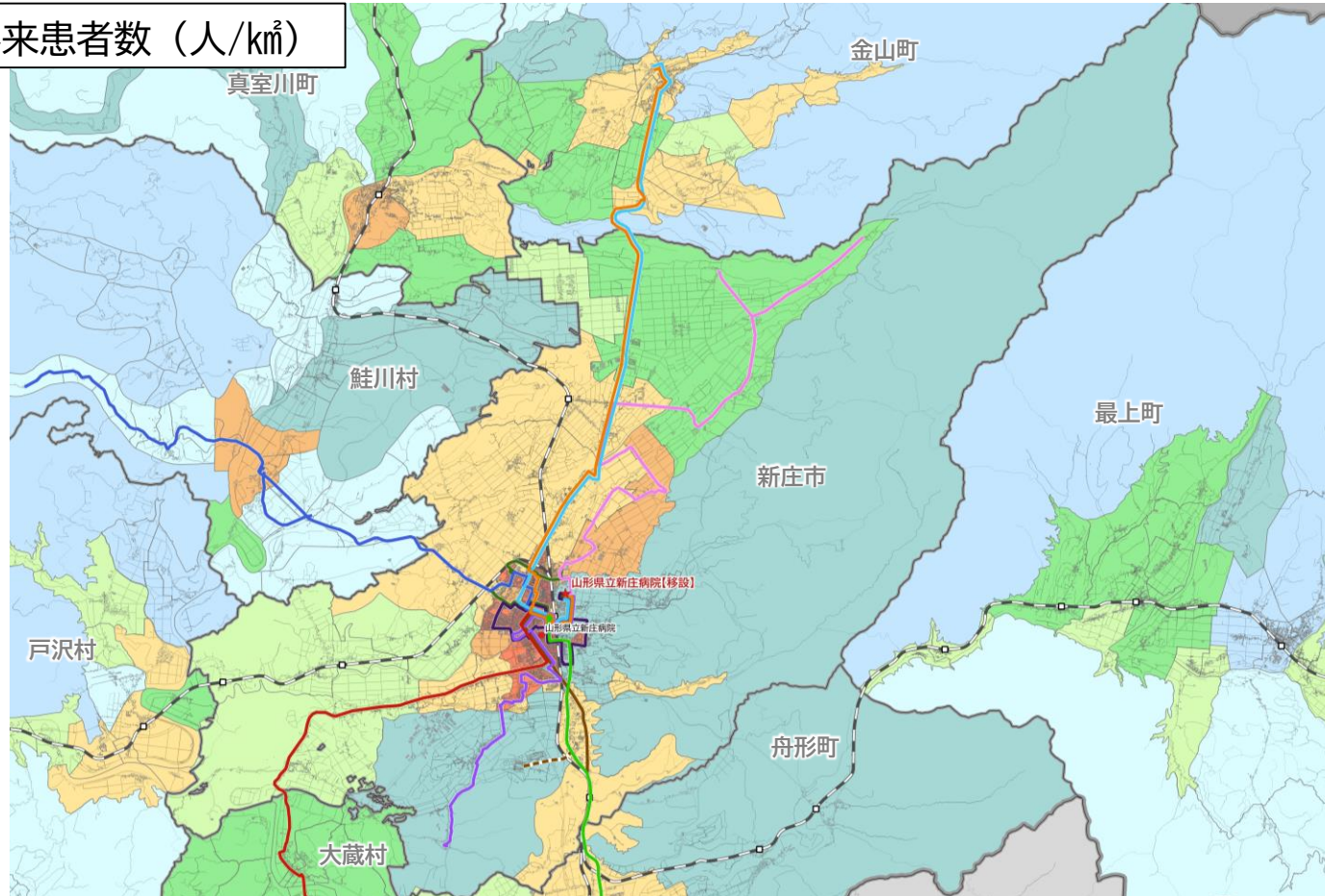
(3) 県立新庄病院の患者数（市町村別）

【外来分布の算出方法】

- ・「患者の居住地（小地域別）」を「小地域ごとの面積（km²）」で割り、1km²あたりの患者数を算出

図表 県立新庄病院の患者の分布状況（新庄市）

面積あたりの外来患者数（人/km²）



凡例

- ★ 山形県立新庄病院【R5移設】
- 山形県立新庄病院
- 鉄道駅
- 鉄道

面積1km²あたりの
県立新庄病院利用者数

- 0.001 - 0.01
- 0.01 - 0.05
- 0.05 - 0.1
- 0.1 - 0.2
- 0.2 - 0.3
- 0.3 - 1
- 1 - 5
- 5 - 10
- 10 -

※個人情報の観点から
5人以下は秘匿

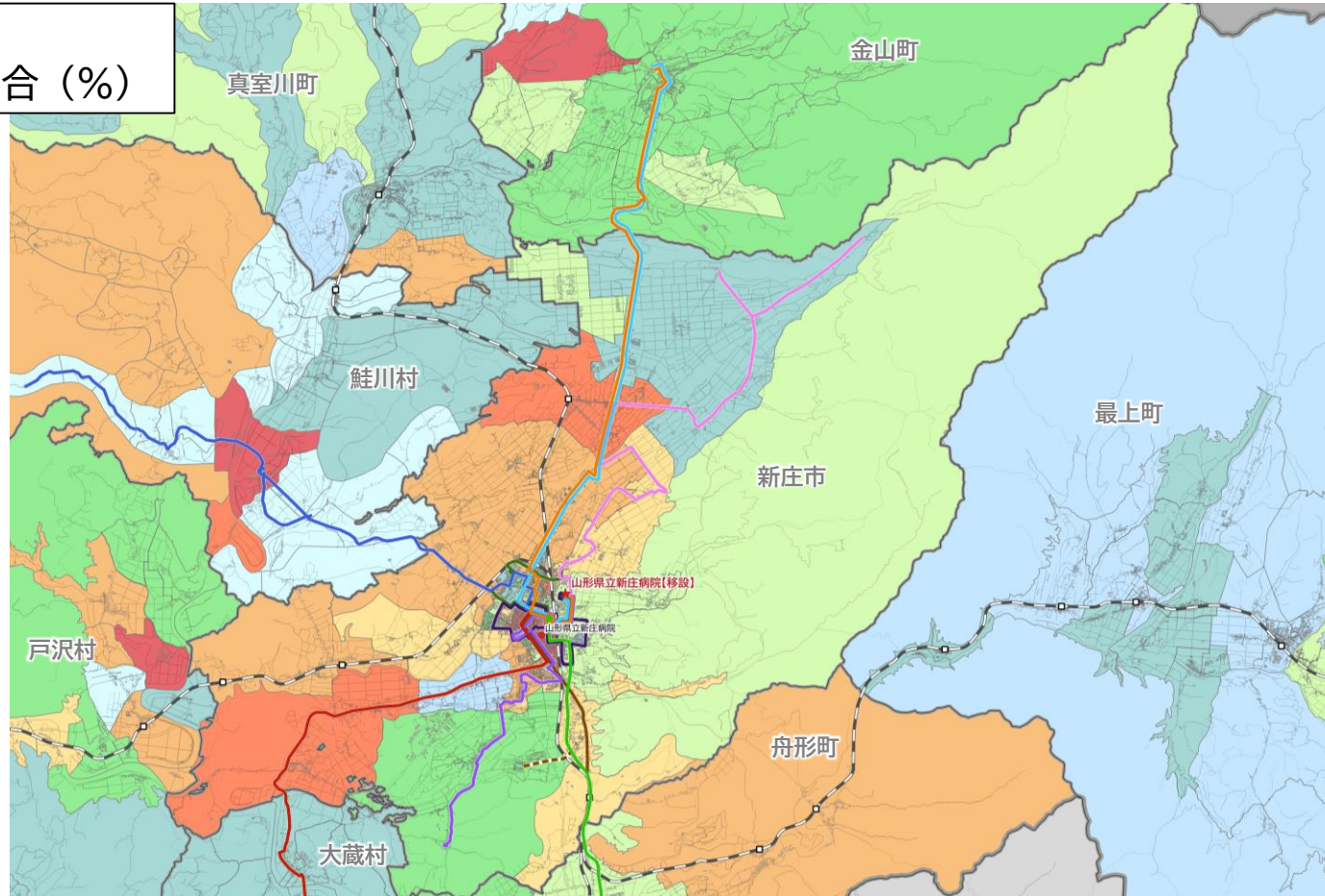
(3) 県立新庄病院の患者数 (市町村別)

【外来分布の算出方法】

- ・「延べ患者の居住地 (小地域別)」を「小地域別の居住総人口」で割り、居住人口のうち延べ患者が占める割合を算出

図表 県立新庄病院の患者の分布状況 (新庄市)

人口に対する
外来患者数の割合 (%)



凡例

- ★ 山形県立新庄病院【R5移設】
- 山形県立新庄病院
- 鉄道駅
- 鉄道

居住人口に対する
県立新庄病院利用者の割合 (%)

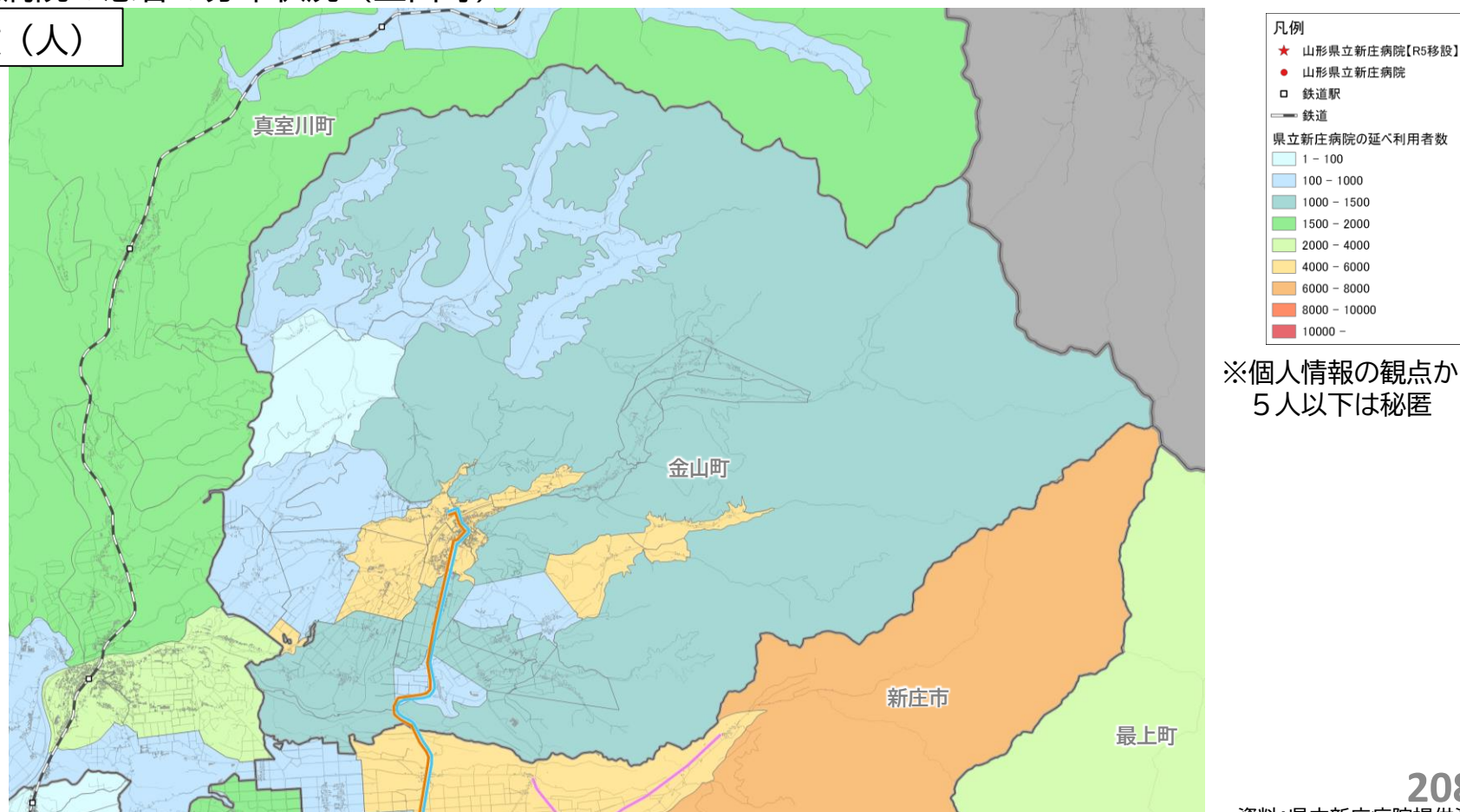
- 0.1 - 100
- 100 - 150
- 150 - 200
- 200 - 220
- 220 - 240
- 240 - 260
- 260 - 280
- 280 - 300
- 300 -

※個人情報の観点から
5人以下は秘匿

(3) 県立新庄病院の患者数（市町村別）

図表 県立新庄病院の患者の分布状況（金山町）

延べ外来患者数（人）

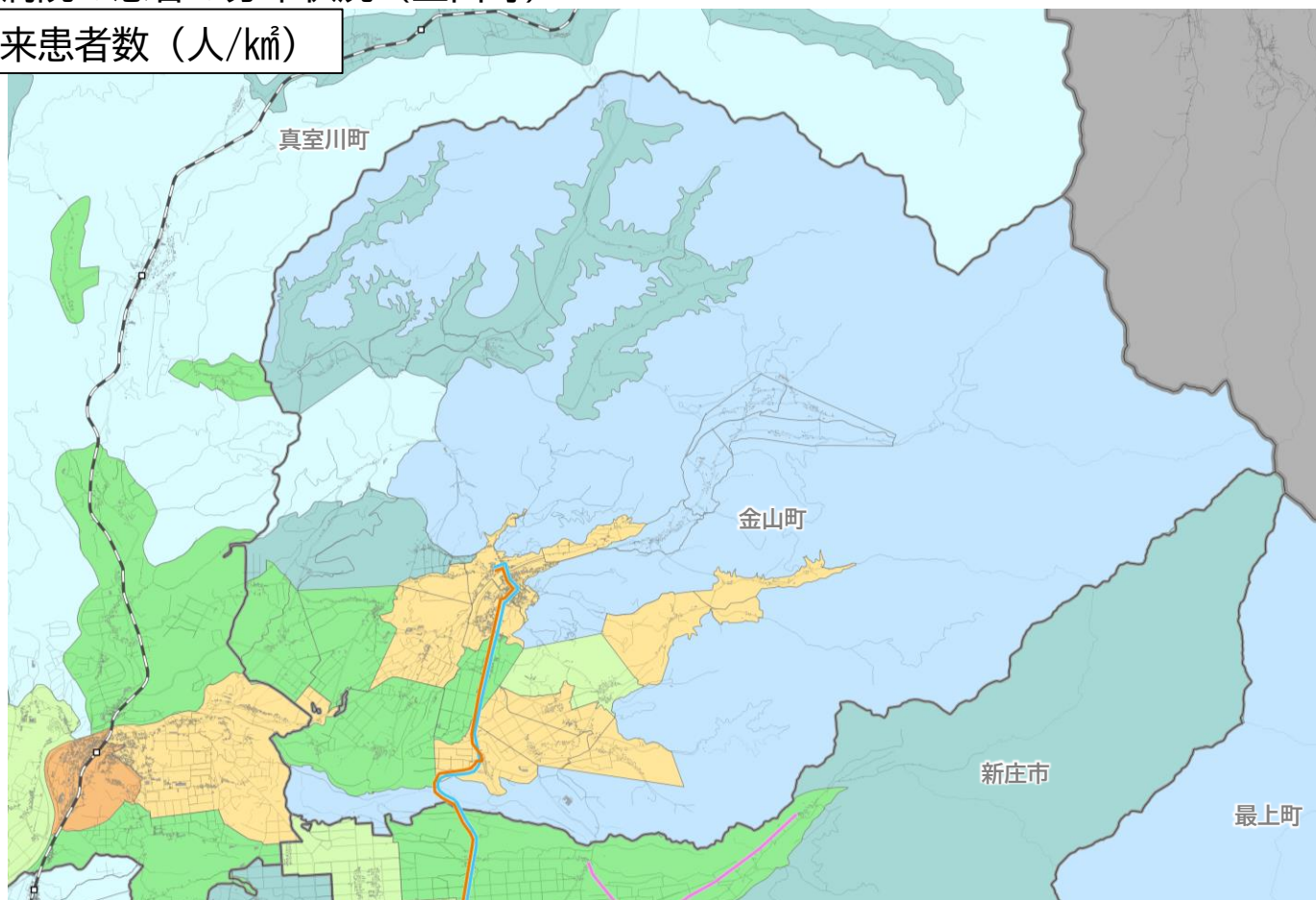


※個人情報の観点から
5人以下は秘匿

(3) 県立新庄病院の患者数（市町村別）


図表 県立新庄病院の患者の分布状況（金山町）

面積あたりの外来患者数（人/km²）



【外来分布の算出方法】

- ・「患者の居住地（小地域別）」を「小地域ごとの面積（km²）」で割り、1km²あたりの患者数を算出

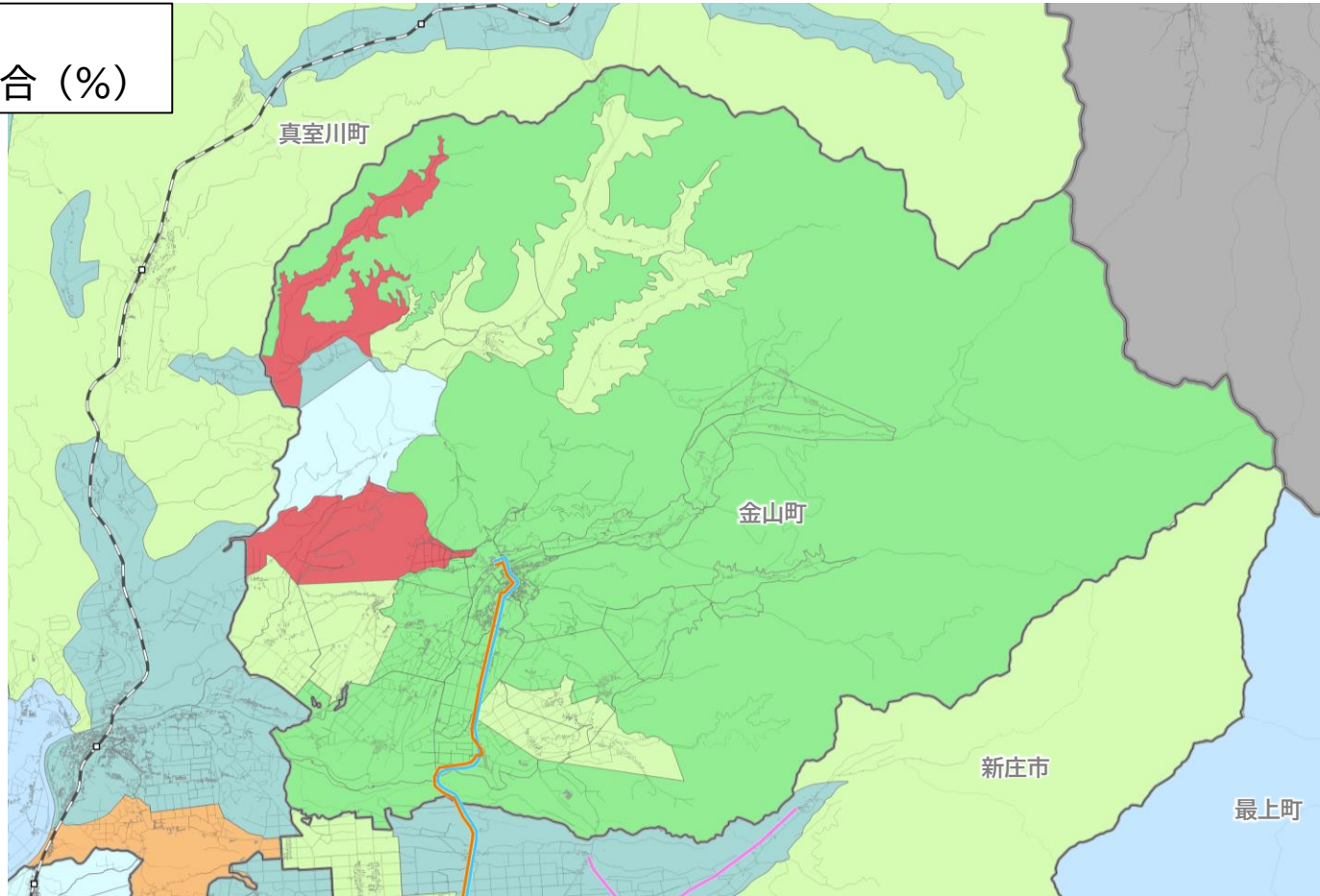


※個人情報の観点から
5人以下は秘匿

(3) 県立新庄病院の患者数 (市町村別)

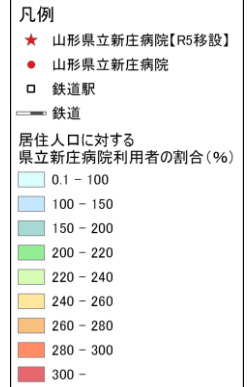
図表 県立新庄病院の患者の分布状況 (金山町)

人口に対する
外来患者数の割合 (%)



【外来分布の算出方法】

- ・「延べ患者の居住地 (小地域別)」を「小地域別の居住総人口」で割り、居住人口のうち延べ患者が占める割合を算出

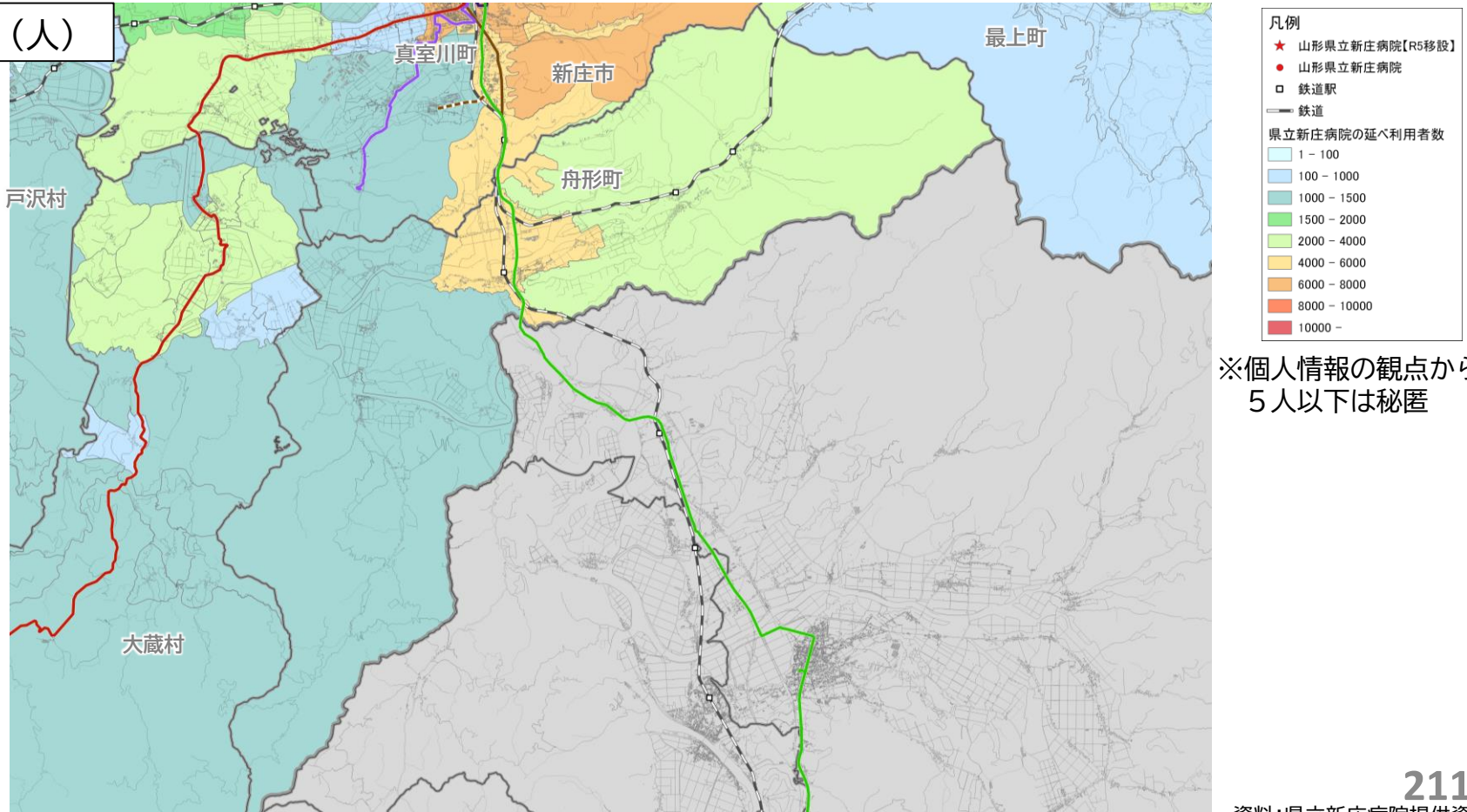


※個人情報の観点から
5人以下は秘匿

(3) 県立新庄病院の患者数（市町村別）

図表 県立新庄病院の患者の分布状況（舟形町）

延べ外来患者数（人）



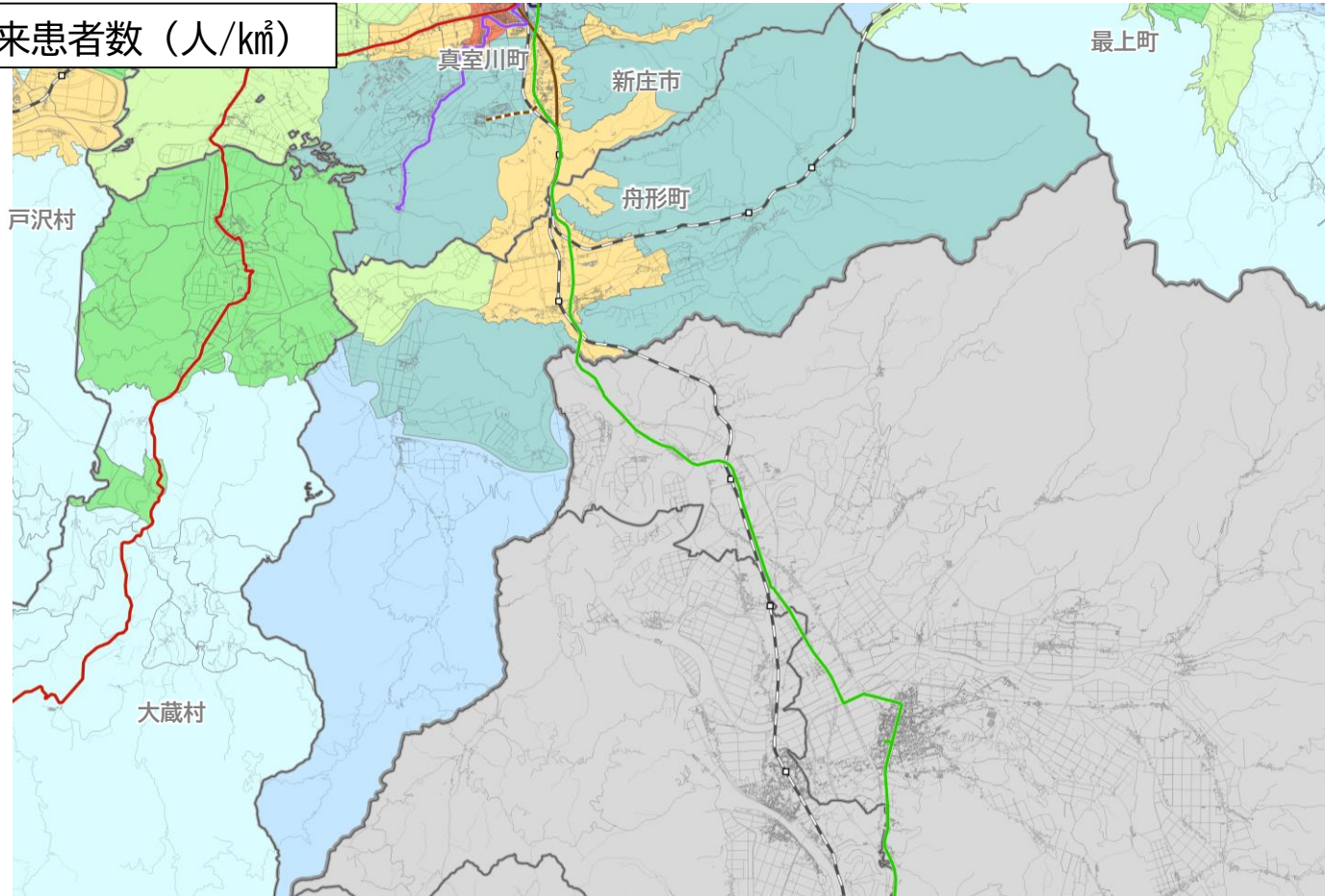
(3) 県立新庄病院の患者数（市町村別）

【外来分布の算出方法】

- ・「患者の居住地（小地域別）」を「小地域ごとの面積（km²）」で割り、1km²あたりの患者数を算出

図表 県立新庄病院の患者の分布状況（舟形町）

面積あたりの外来患者数（人/km²）



凡例

- ★ 山形県立新庄病院【R5移設】
- 山形県立新庄病院
- 鉄道駅
- 鉄道

面積1km²あたりの
県立新庄病院利用者数

0.001 - 0.01
0.01 - 0.05
0.05 - 0.1
0.1 - 0.2
0.2 - 0.3
0.3 - 1
1 - 5
5 - 10
10 -

※個人情報の観点から
5人以下は秘匿

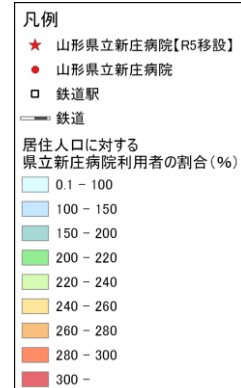
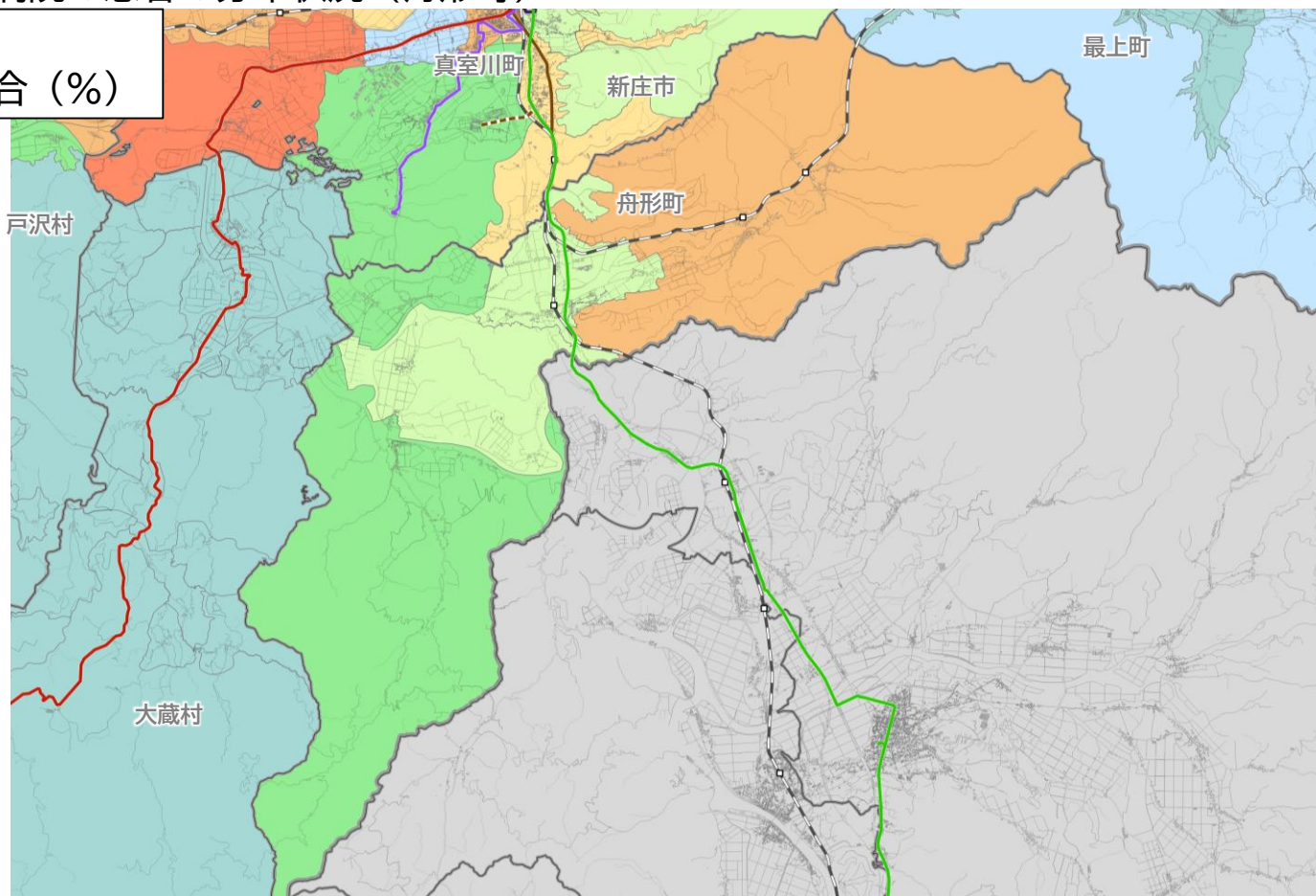
(3) 県立新庄病院の患者数 (市町村別)

【外来分布の算出方法】

- ・「延べ患者の居住地 (小地域別)」を「小地域別の居住総人口」で割り、居住人口のうち延べ患者が占める割合を算出

図表 県立新庄病院の患者の分布状況 (舟形町)

人口に対する
外来患者数の割合 (%)

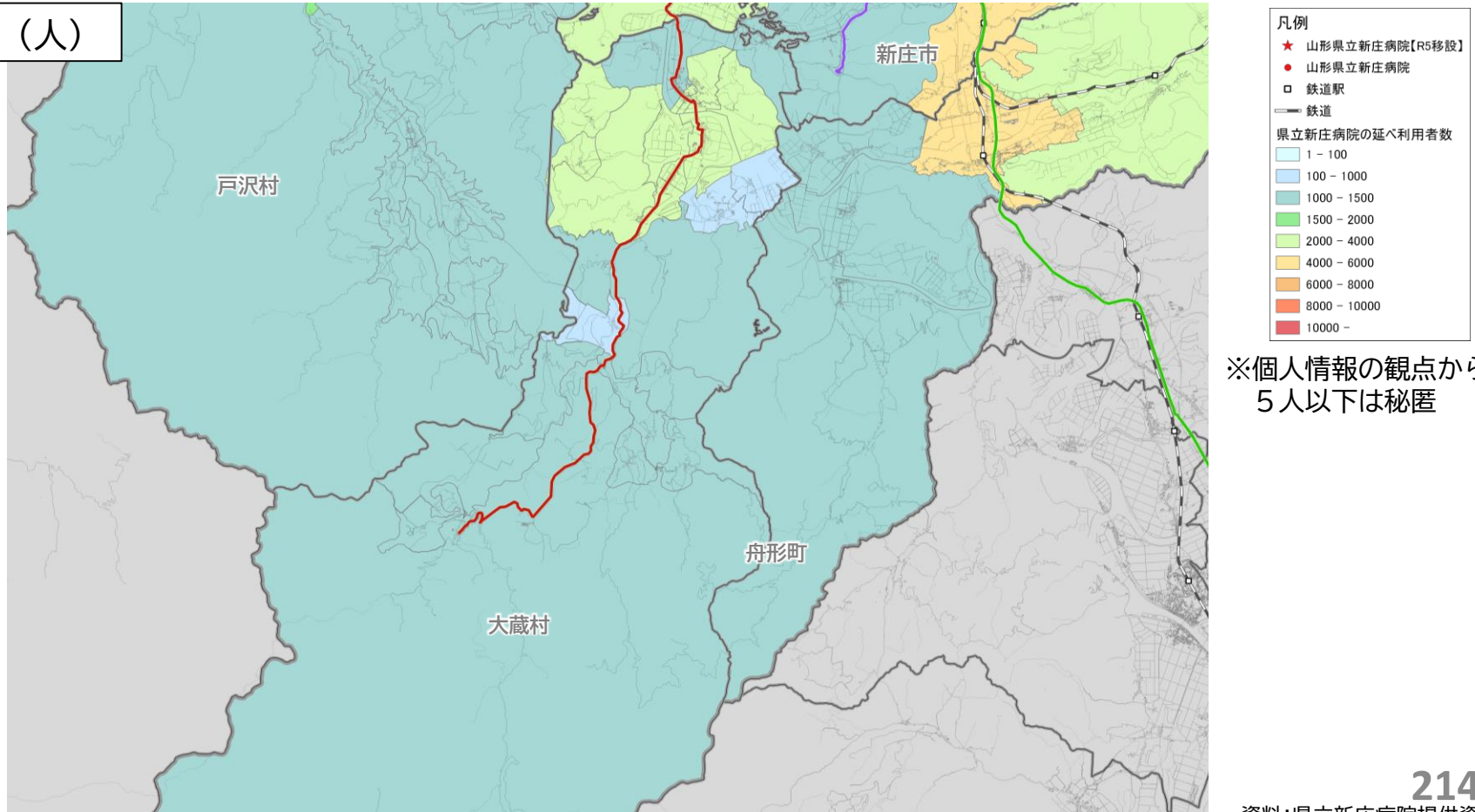


※個人情報の観点から
5人以下は秘匿

(3) 県立新庄病院の患者数（市町村別）

図表 県立新庄病院の患者の分布状況（大蔵村）

延べ外来患者数（人）



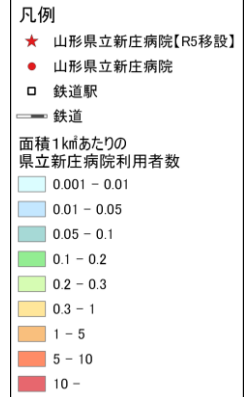
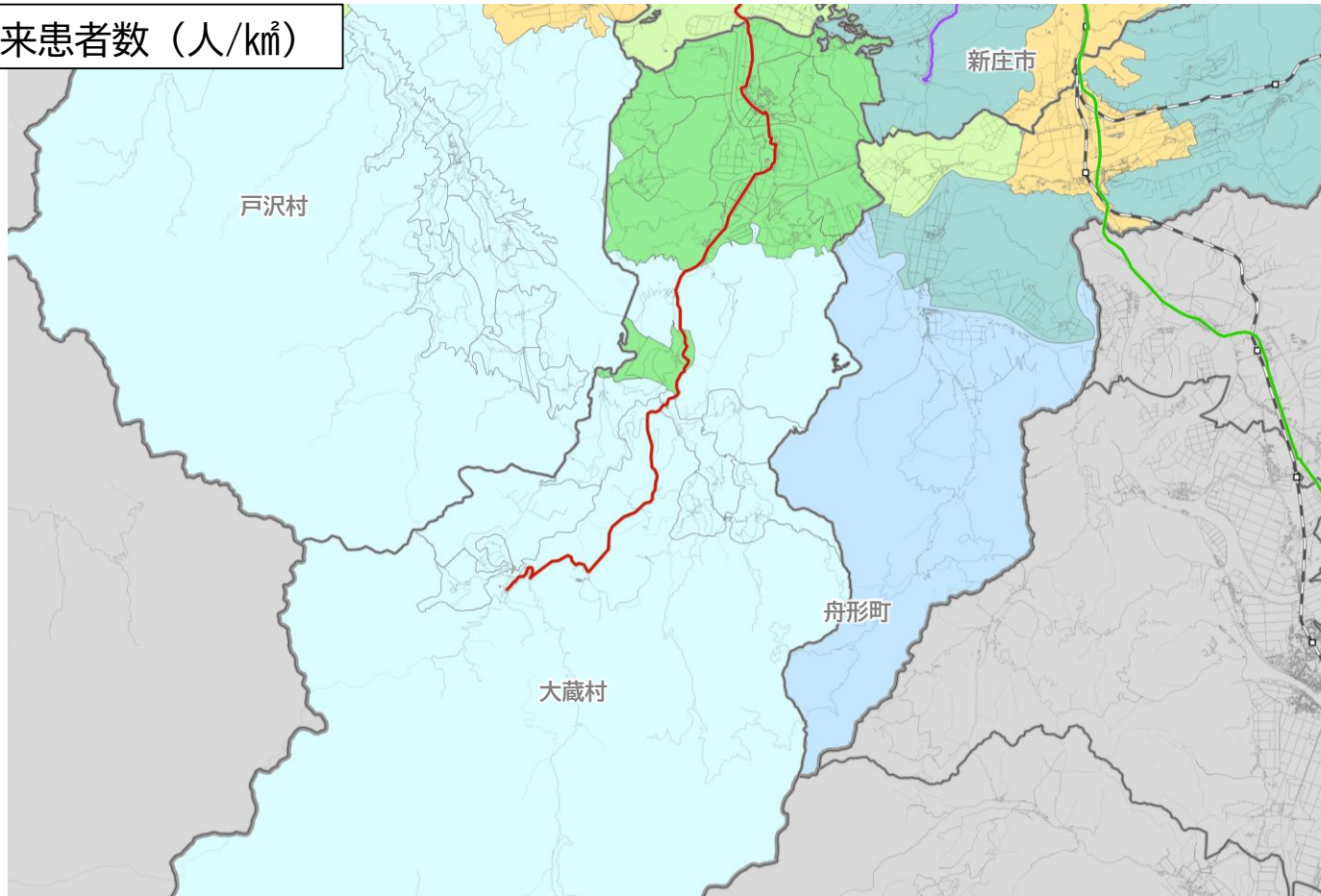
(3) 県立新庄病院の患者数（市町村別）

【外来分布の算出方法】

- ・「患者の居住地（小地域別）」を「小地域ごとの面積（km²）」で割り、1km²あたりの患者数を算出

図表 県立新庄病院の患者の分布状況（大蔵村）

面積あたりの外来患者数（人/km²）



※個人情報の観点から
5人以下は秘匿

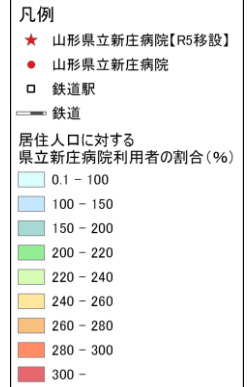
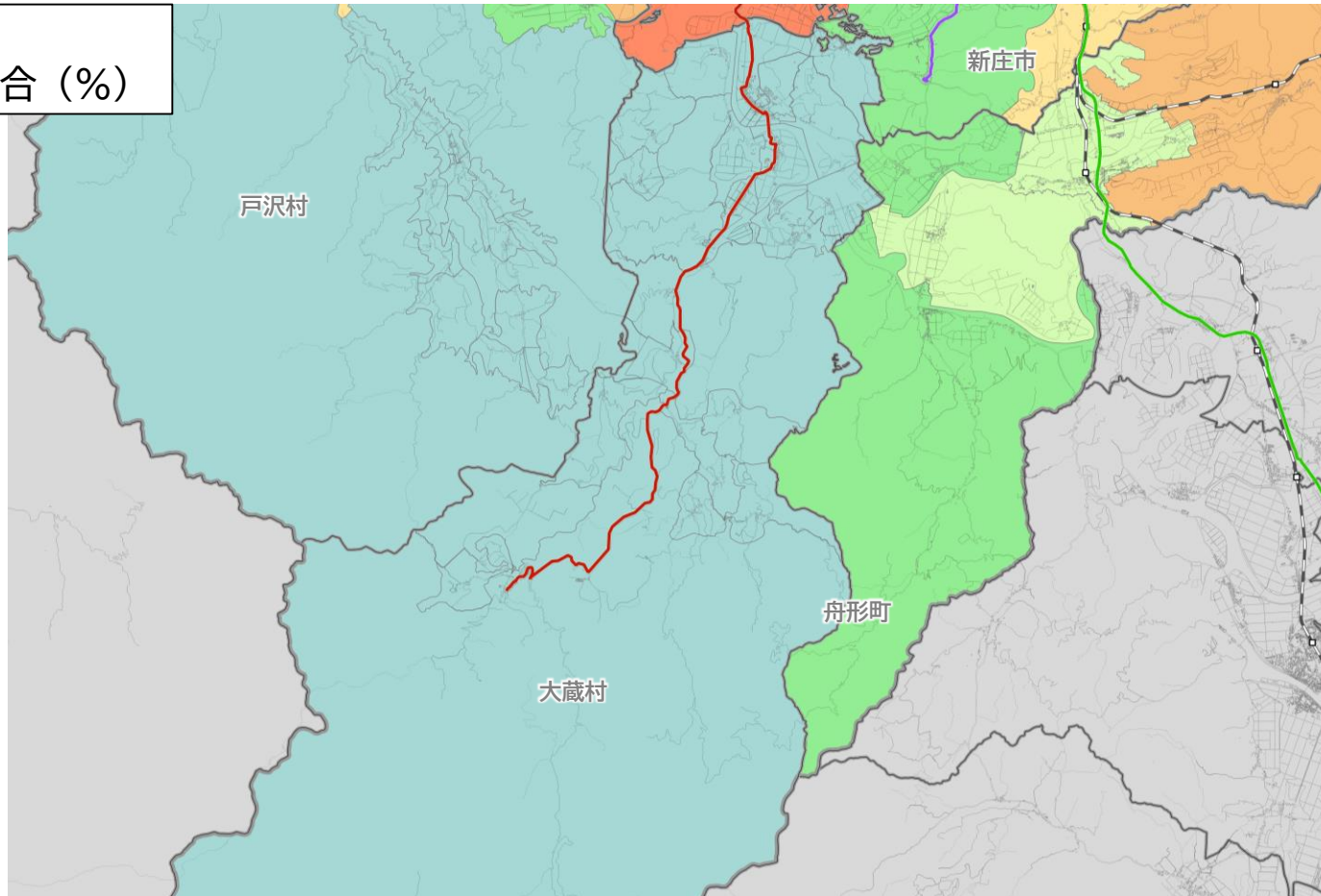
(3) 県立新庄病院の患者数 (市町村別)

【外来分布の算出方法】

- ・「延べ患者の居住地 (小地域別)」を「小地域別の居住総人口」で割り、居住人口のうち延べ患者が占める割合を算出

図表 県立新庄病院の患者の分布状況 (大蔵村)

人口に対する
外来患者数の割合 (%)

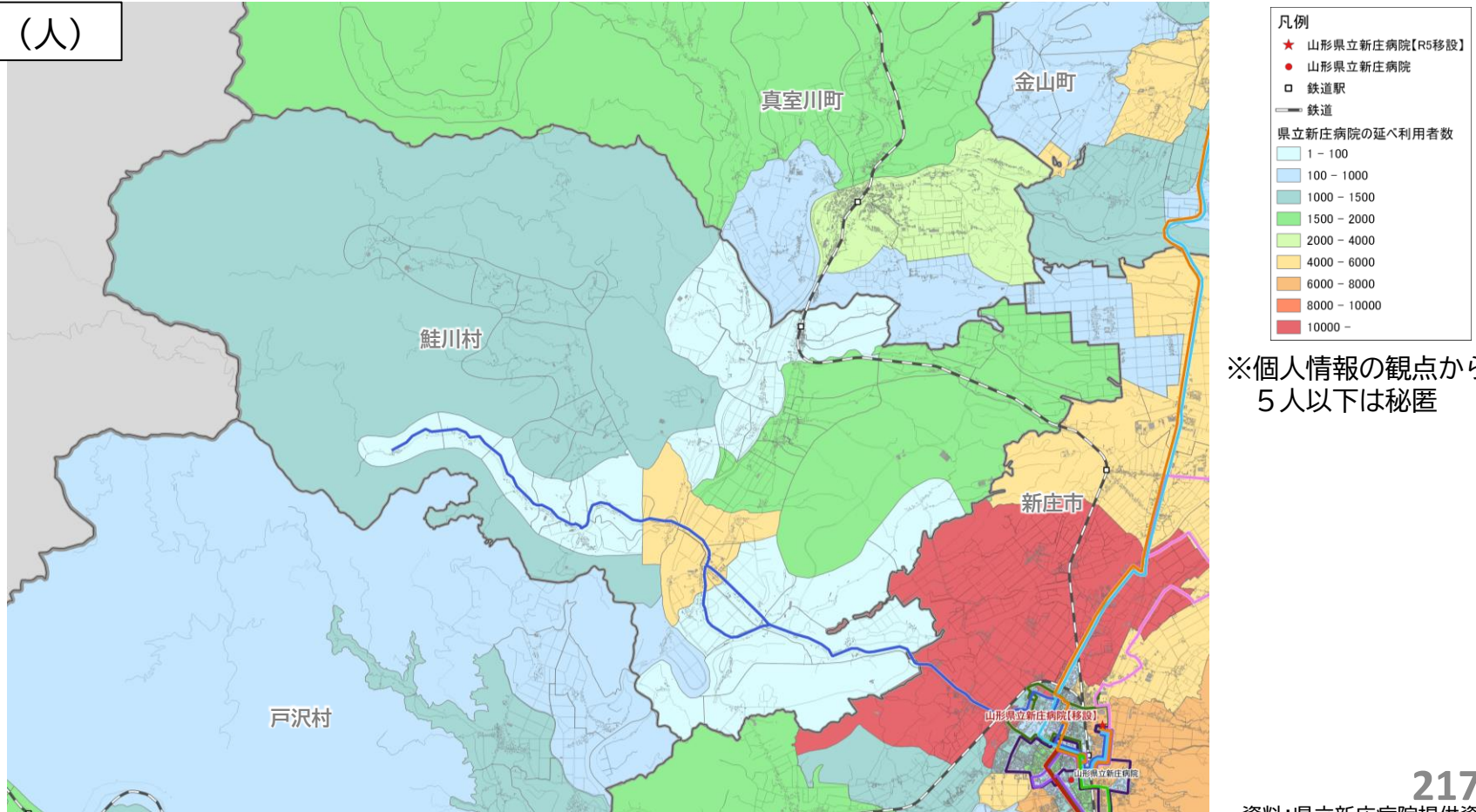


※個人情報の観点から
5人以下は秘匿

(3) 県立新庄病院の患者数（市町村別）

図表 県立新庄病院の患者の分布状況（鮭川村）

延べ外来患者数（人）



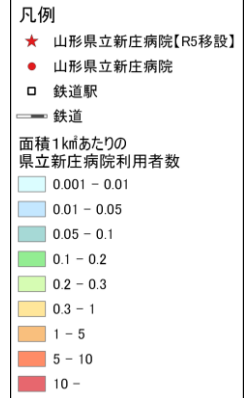
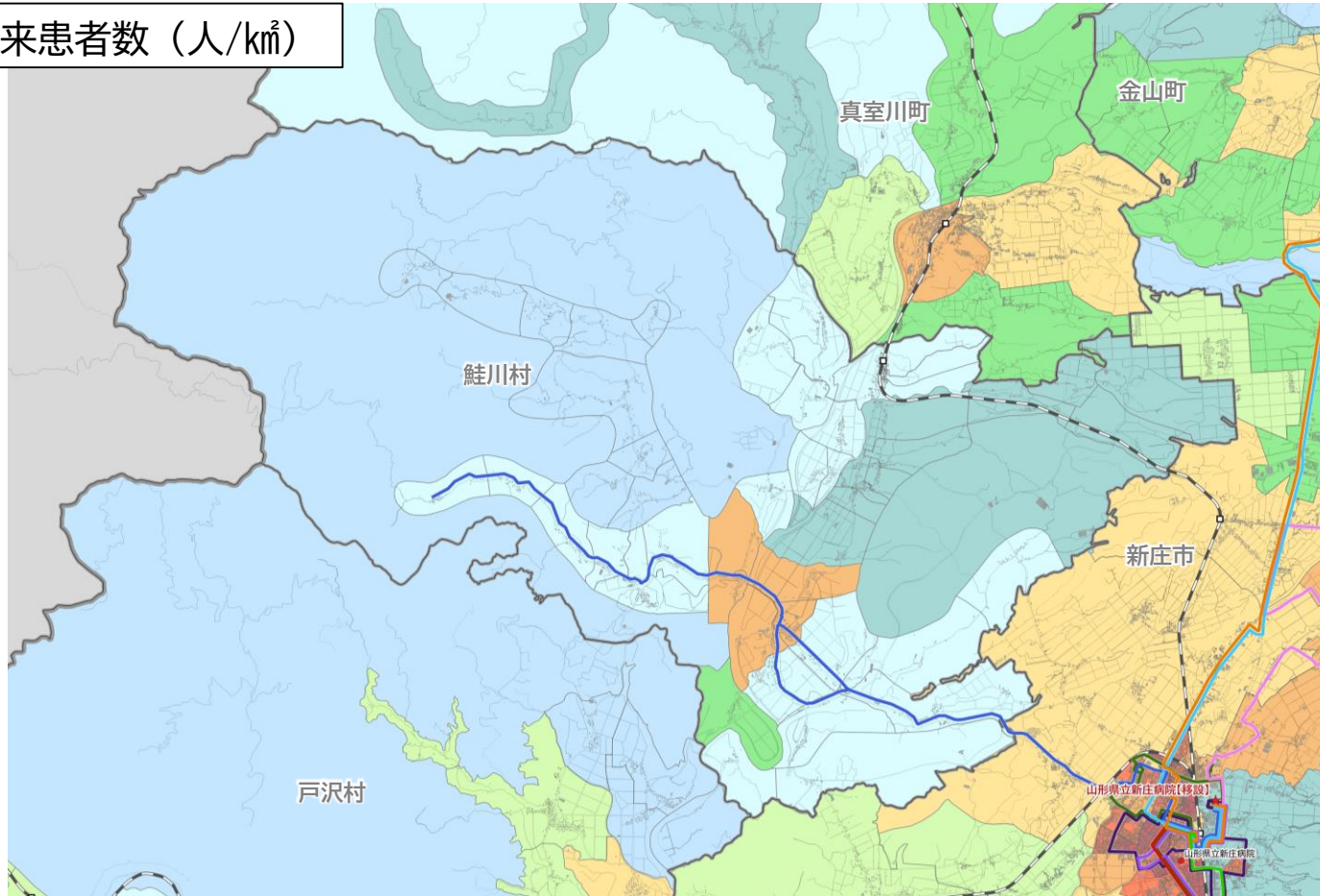
(3) 県立新庄病院の患者数（市町村別）

【外来分布の算出方法】

- ・「患者の居住地（小地域別）」を「小地域ごとの面積（km²）」で割り、1km²あたりの患者数を算出

図表 県立新庄病院の患者の分布状況（鮭川村）

面積あたりの外来患者数（人/km²）



※個人情報の観点から
5人以下は秘匿

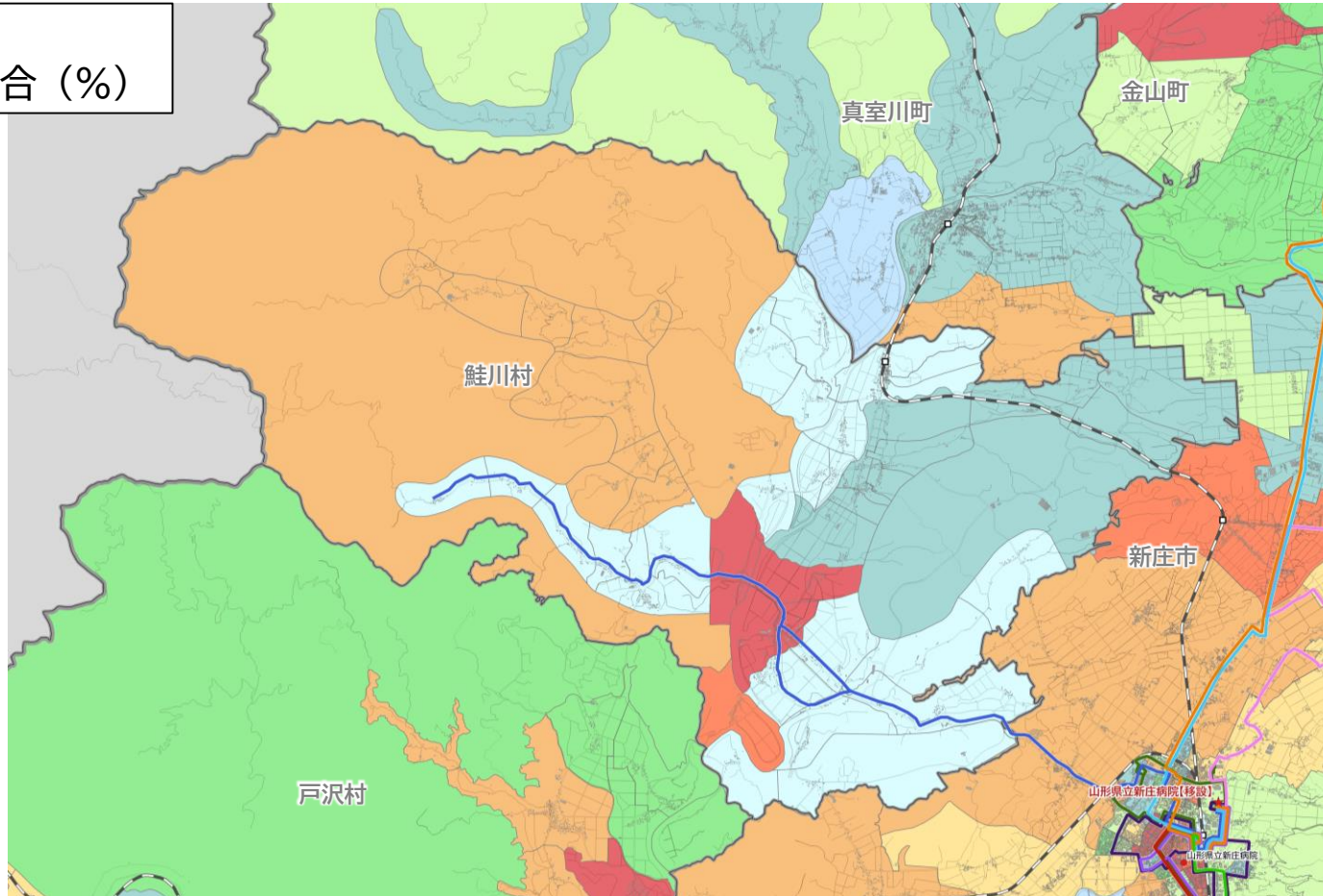
(3) 県立新庄病院の患者数 (市町村別)

【外来分布の算出方法】

- ・「延べ患者の居住地 (小地域別)」を「小地域別の居住総人口」で割り、居住人口のうち延べ患者が占める割合を算出

図表 県立新庄病院の患者の分布状況 (鮭川村)

人口に対する
外来患者数の割合 (%)



- 凡例
- ★ 山形県立新庄病院【R5移設】
 - 山形県立新庄病院
 - 鉄道駅
 - 鉄道
- 居住人口に対する
県立新庄病院利用者の割合 (%)
- 0.1 - 100
 - 100 - 150
 - 150 - 200
 - 200 - 220
 - 220 - 240
 - 240 - 260
 - 260 - 280
 - 280 - 300
 - 300 -

※個人情報の観点から
5人以下は秘匿

(4) データの共通フォーマット化

図表 データフォーマットの一例（新庄市）

様式第1号

運行管理者	出納	乗務員

乗客数報告書

運行日：2023/03/23

天候：

路線名：まちなか循環線（右回り）

始発バス停時刻：07:20

運行会社：

乗務員：

NO	停留所	乗車人数												降車人数	車内人数	
		未就学児		小中高		障がい者		高齢者		大人		計				
		現金	回数券	現金	回数券	現金	回数券	現金	回数券	現金	回数券	現金	回数券			
1	新庄駅前			2								2	0	2		2
2	野球場前											0	0	0		2
3	東山町											0	0	0		2
4	東山薬局前											0	0	0		2
5	ヤマザワ新庄店前									1		0	1	1		3
6	同人社前											0	0	0		3
7	J A新庄市前											0	0	0		3
8	市役所前											0	0	0		3
9	図書館前											0	0	0		3
10	小田島町											0	0	0		3
11	老人福祉センター前											0	0	0		3
12	ナカムラ薬局前											0	0	0		3
13	千門町											0	0	0	2	1

- 新庄市では、全ての便でバス停別の乗降者数（年代・支払い方法など）を把握している。
- 計測項目を細分化すると、詳細に利用実態を捉えることが可能である。
- 一方で、計測項目が増えると乗務員の負担も大きくなるため、乗務員の負担に配慮しつつ計測項目・計測方法を検討する。

(5) データ取得のコスト抑制

図表 キャッシュレス決済の導入拡大

運賃箱形式

リーダー形式



・スマートフォン決済
(北海道拓殖バス)



・地域連携ICカード
「チェリカ」(コミュニ
ニティバス、山形空港
シャトル)



・福岡市営地下鉄の改札機に
導入されたVisaのタッチ決
済(三井住友カード)



・交通系ICカード以外の電子マネー
による多区間運賃決済(くしろバ
ス・阿寒バス・十勝バス)

図表 乗降カウントシステム(新庄市の事例)



・乗務員が、バス停ごとの乗降客数
をタブレットPCでタップ。
・バスロケとして利用者向けに位置
情報と車内人員をリアルタイムで
提供



本日は、ありがとうございました。