

山形県経済動向月例報告

(令和4年5月の経済指標を中心として)

令和4年7月12日

本県経済は、総じてみれば緩やかに持ち直している。

個人消費は、一部で弱含んでいるものの、総じてみれば持ち直しつつある。

鉱工業生産は、持ち直している。

雇用情勢は、改善が進んでいる。

目次

	ページ
I 山形県の経済動向	1
II 全国の経済動向	3
III 東北の経済動向	3
IV 各種経済指標	
第1-1表 百貨店・スーパー（2業態）販売額、6業態合計販売額	4
第1-2表 コンビニエンスストア等4業態販売額	5
第2表 新車登録届出数	6
第3表 新設住宅着工戸数	7
第4表 鉱工業生産・在庫・出荷指数	8
第5表 山形県主要業種別生産指数	9
第6表 山形県主要業種別在庫指数	10
第7表 新規・有効求人倍率	11
第8表 賃金・労働時間・雇用指数	12
第9表 企業倒産	13
第10表 消費者物価指数	14
第11表 公共工事請負金額	15
(参考) 山形県その他の経済指標	16
全国その他の経済指標	17

利用上の注意

- ・ 山形県経済動向月例報告は、各種経済指標をもとに、本県経済の状況をまとめたものです。
- ・ 数字の単位未満は、原則として四捨五入しています。
- ・ 指標の中には速報値を使用しているものがあり、翌月以降に確定値に遡及して変更する場合があります。また、季節調整等により数値が改定される場合や公表数値が不定期に訂正される場合があります。
- ・ 各種経済指標は、官公庁、団体、会社等の業務資料及び当該機関の刊行した統計資料等によるものです。
- ・ この報告の内容は、インターネットでもご覧いただけます。

<https://www.pref.yamagata.jp>

(ホーム > 県政情報 > 山形県の紹介 > 統計情報・オープンデータ > 経済動向 > 経済動向月例報告)





- ・ この報告の内容についてのお問い合わせは、下記をお願いします。

〒990-8570 山形市松波二丁目8-1

山形県みらい企画創造部統計企画課政策統計担当

TEL 023-630-2180 FAX 023-630-2185

先月との比較

	6月	判断の 変化方向※	7月
総括判断	本県経済は、総じてみれば緩やかに持ち直しているものの、一部に弱い動きがみられる。		本県経済は、総じてみれば緩やかに持ち直している。
個人消費	個人消費は、一部で弱含んでいるものの、総じてみれば持ち直しの動きがみられる。		個人消費は、一部で弱含んでいるものの、総じてみれば持ち直しつつある。
鉱工業生産	鉱工業生産は、持ち直しているものの、一進一退の動きもみられる。		鉱工業生産は、持ち直している。
雇用情勢	雇用情勢は、新型コロナウイルス感染症の影響が残るものの、総じてみれば改善が進んでいる。		雇用情勢は、改善が進んでいる。

※矢印は基本的な傾向の変化を表しています。

I 山形県の経済動向


概況

本県経済は、総じてみれば緩やかに持ち直している。

判断の変化方向



判断の変化方向



◎ 個人消費 … 一部で弱含んでいるものの、総じてみれば持ち直しつつある。

○ 百貨店・スーパー（2業態）販売額は、全店舗ベース、既存店ベースともに、10か月連続で前年を下回った。また、コンビニエンスストア等4業態合計販売額は、2か月連続で前年を上回った。新車登録届出台数は、11か月連続で前年を下回った。

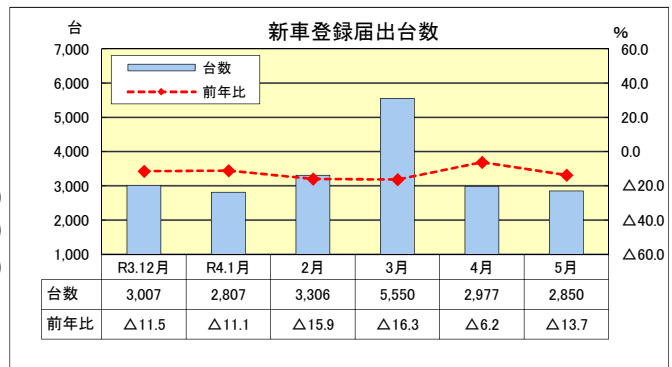
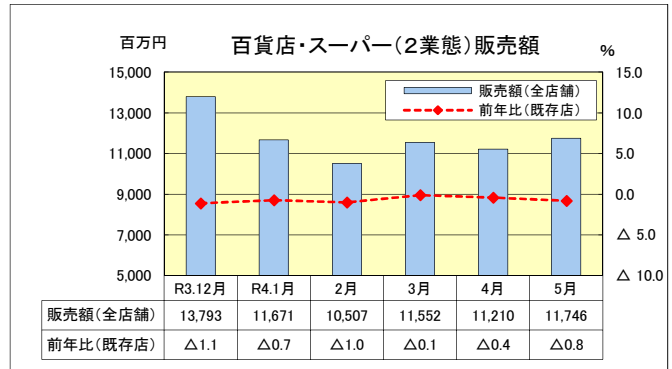
- 百貨店・スーパー（2業態）販売額
R4.5月（全店舗） 11,746百万円
前年比（全店舗）△1.9%
（既存店）△0.8%
- コンビニエンスストア等4業態合計販売額
R4.5月（全店舗） 18,820百万円
前年比（全店舗）3.6%

（参考）

6業態合計販売額は、2か月連続で前年を上回った。（第1-1表参照）

R4.5月（全店舗） 30,566百万円
前年比（全店舗）1.4%

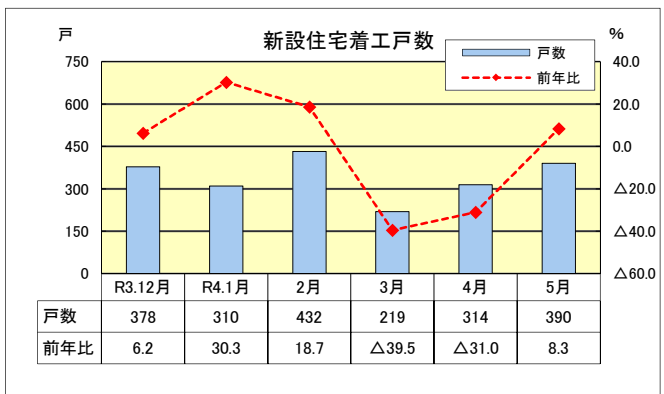
- 乗用車（軽を含む）の新車登録届出台数
R4.5月 2,850台（前年比△13.7%）
車種別
普通乗用車 641台（前年比△21.1%）
小型乗用車 809台（前年比△13.3%）
軽自動車 1,400台（前年比△21.3%）



○ 住宅建設 … 前年の水準を上回った。

○ 住宅建設は、持家及び分譲住宅は減少したが、貸家が増加したため、全体では3か月ぶりに前年の水準を上回った。

- 新設住宅着工戸数
R4.5月 総戸数 390戸（前年比 8.3%）
利用関係別（主なもの）
持家 246戸（前年比△12.1%）
貸家 107戸（前年比214.7%）
分譲住宅 37戸（前年比△19.6%）



◎ 鉱工業生産 … 持ち直している。

判断の変化方向

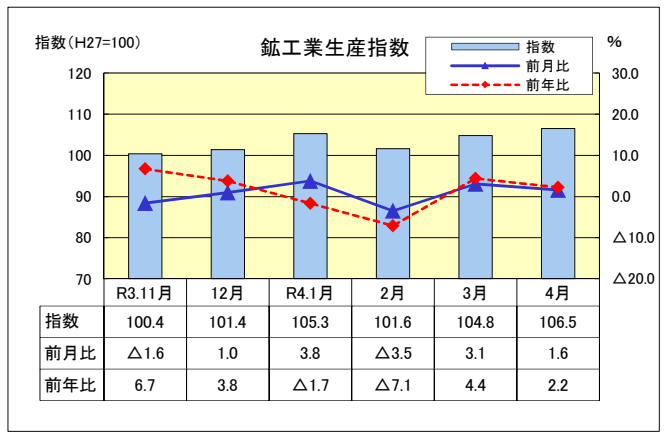


○ 鉱工業生産指数（季節調整済）は、汎用・生産用・業務用機械工業や情報通信機械工業などの生産が増加したことから、前月比で1.6%上昇し、2か月連続の上昇となった。また、前年比（原指数）では2.2%上昇し、2か月連続の上昇となった。

- 鉱工業生産指数（R4.4月）
季節調整済指数 106.5（前月比 1.6%）
原指数 103.4（前年比 2.2%）
業種別（前月比）
上昇：汎用・生産用・業務用機械工業、情報通信機械工業など8業種
低下：化学工業、電子部品・デバイス工業など14業種

主な業種の生産指数

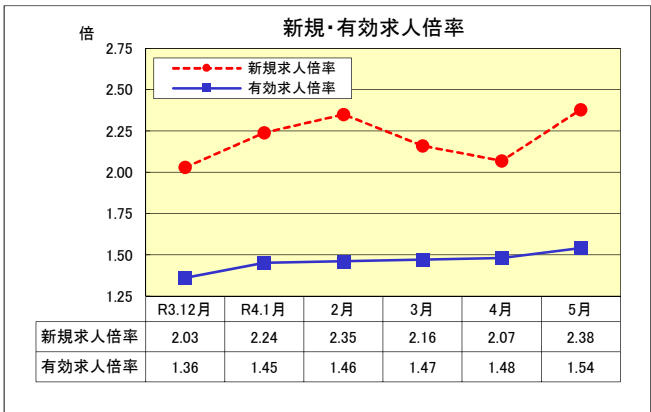
	前月比	前年比
電子部品・デバイス工業	118.9 (△4.9%)	0.2%
汎用・生産用・業務用機械工業	115.4 (21.6%)	23.5%
食料品工業	96.4 (1.3%)	0.1%
情報通信機械工業	87.1 (21.1%)	△11.5%
輸送機械工業	123.9 (12.0%)	△5.5%
化学工業	125.1 (△15.2%)	△6.6%
電気機械工業	115.4 (△2.5%)	16.1%



◎ 雇用情勢 … 改善が進んでいる。

○ 有効求人倍率 (季節調整値) は、前月を0.06ポイント上回り1.54倍となった。

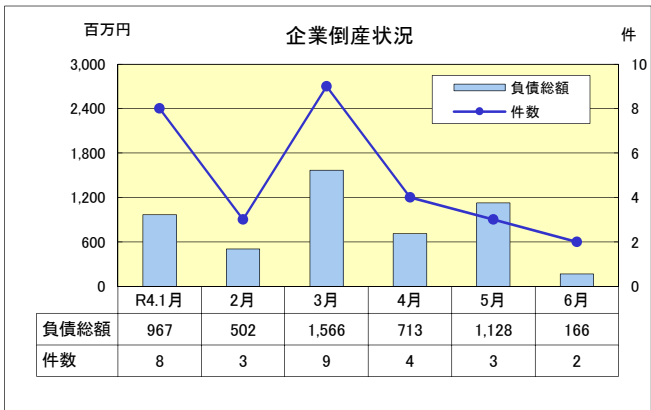
- ・雇用情勢 (R4.5月)
 - 有効求人倍率 1.54倍 (前月比 0.06ポイント)
 - 〃 (正社員) 1.15倍 (前年比 0.19ポイント)
 - 新規求人倍率 2.38倍 (前月比 0.31ポイント)
 - 雇用保険受給者数 3,174人 (前年比 △15.7%)



○ 企業倒産 … 件数及び負債総額ともに前年の水準を下回った。

○ 企業倒産は、件数及び負債総額ともに、前年の水準を下回った。

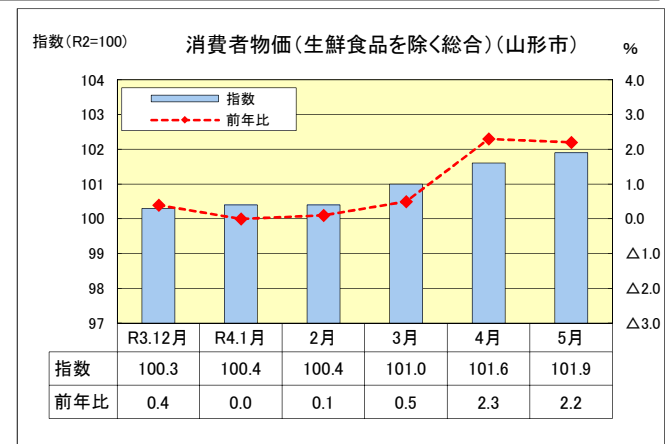
- ・企業倒産状況 (R4.6月、負債総額1千万円以上)
 - 件数 2件 (前年比 △60.0%)
 - 負債総額 1億6,600万円 (前年比 △67.2%)



○ 物 価 … 前年の水準を上回った。

○ 消費者物価指数 (生鮮食品を除く総合) は、前年の水準を上回った。

- ・消費者物価指数 (R4.5月、山形市)
 - 総合指数 102.2 (前年比 2.7%、前月比 0.4%)
 - 生鮮食品を除く総合指数 101.9 (前年比 2.2%、前月比 0.2%)
 - 生鮮食品及びエネルギーを除く総合指数 99.8 (前年比 0.7%、前月比 0.2%)



(注) 前年比とは前年同月比のことである。

II 全国の経済動向（内閣府 月例経済報告 令和4年6月20日）

（我が国経済の基調判断）

景気は、持ち直しの動きがみられる。

- ・個人消費は、持ち直しの動きがみられる。
- ・設備投資は、持ち直しの動きがみられる。
- ・輸出は、おおむね横ばいとなっている。
- ・生産は、持ち直しの動きに足踏みがみられる。
- ・企業収益は、一部に弱さがみられるものの、総じてみれば改善している。企業の業況判断は、持ち直しの動きに足踏みがみられる。
- ・雇用情勢は、持ち直しの動きがみられる。
- ・消費者物価は、このところ上昇している。

先行きについては、感染対策に万全を期し、経済社会活動の正常化が進む中で、各種政策の効果もあって、景気が持ち直していくことが期待される。ただし、ウクライナ情勢の長期化や中国における経済活動の抑制の影響などが懸念される中での原材料価格の上昇や供給面での制約に加え、金融資本市場の変動等による下振れリスクに十分注意する必要がある。

III 東北の経済動向（東北経済産業局 管内の経済動向 令和4年6月16日）

緩やかな持ち直しの動きがみられる

- 鉱工業生産：緩やかな持ち直しの動きがみられる
- 個人消費：持ち直しの動きがみられる
- 住宅着工：持ち直しの動きに足踏みがみられる
- 公共投資：減少している
- 設備投資：増加している
- 雇用：一部に持ち直しの動きがみられる
- 企業倒産：落ち着いた動きとなっている