

8. 財 政

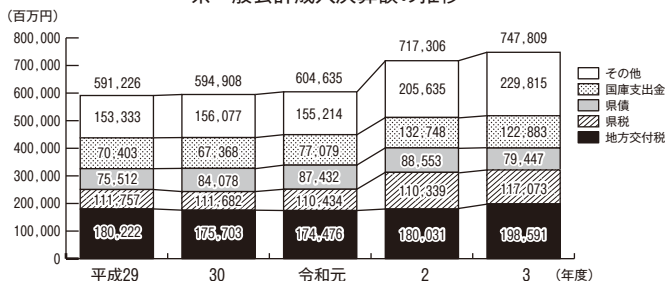
財 政

令和3年度の県一般会計の決算は歳入決算額7,478億927万円、歳出決算額7,349億5,211万円となり、前年度に比べて、歳入は4.3%の増加、歳出は5.4%の増加となっている。

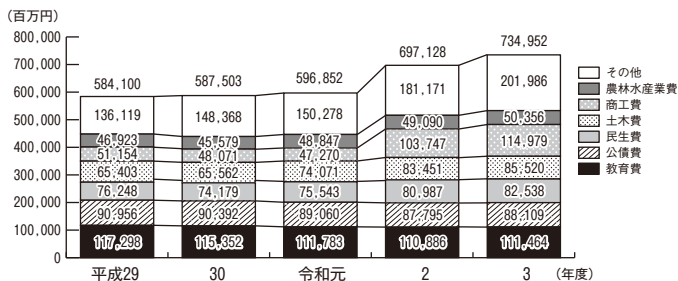
歳入から歳出を差し引いた形式収支は128億5,717万円で、翌年度へ繰り越すべき財源66億2,144万円を差し引いた実質収支は、62億3,573万円の赤字となっている。

歳入構成の主なものは、地方交付税26.6%（2年度 25.1%）、国庫支出金16.4%（同18.5%）、県税15.7%（同 15.4%）、諸収入15.1%（同 15.2%）などとなっている。歳出構成の主なものは、商工費15.6%（同14.9%）、教育費15.2%（同15.9%）、公債費12.0%（同12.6%）、土木費11.6%（同12.0%）などとなっている。

県一般会計歳入決算額の推移



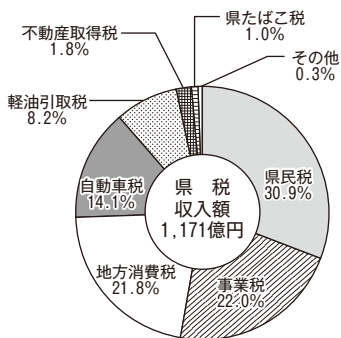
県一般会計歳出決算額の推移



特別会計の決算は、公債管理をはじめ11会計の合計額で、歳入決算額2,609億535万円、歳出決算額2,554億4,767万円となり、歳入から歳出を差し引いた額は、54億5,768万円の黒字となっている。

この決算額を前年度と比べると、歳入では260億1,326万円（11.1%）の増加、歳出では255億734万円（11.1%）の増加となっている。

令和3年度県税目別収入割合



119 県一般会計歳入歳出決算額

単位：金額＝千円、構成比＝%

区 分		令和元年度	2	3	
				決 算 額	構 成 比
歳 入	総 額	604,635,284	717,306,082	747,809,274	100.0
	県 税	110,434,364	110,338,973	117,072,747	15.7
	地方消費税清算金	40,561,140	49,453,428	53,576,126	7.2
	地方譲与税	20,744,365	18,842,472	20,572,521	2.8
	地方特例交付金	1,297,344	740,553	700,218	0.1
	地方交付税	174,476,021	180,030,673	198,591,348	26.6
	交通安全対策特別交付金	372,503	395,759	368,875	0.0
	分担金及び負担金	3,674,667	4,350,805	4,873,239	0.7
	使用料及び手数料	6,975,911	6,673,522	6,605,821	0.9
	国庫支出金	77,078,534	132,748,401	122,882,793	16.4
	財産収入	1,448,885	1,472,246	1,489,338	0.2
	寄附金	749,995	1,474,201	2,526,568	0.3
	繰入金	12,358,566	5,424,063	5,796,891	0.8
	繰越金	7,405,518	7,783,554	20,178,225	2.7
諸収入	59,625,572	109,024,833	113,127,465	15.1	
県 債	87,431,900	88,552,600	79,447,100	10.6	
歳 出	総 額	596,851,730	697,127,857	734,952,106	100.0
	議会費	1,118,613	1,077,266	1,060,923	0.1
	総務費	39,992,232	41,931,746	49,638,725	6.8
	民生費	75,542,623	80,987,017	82,537,752	11.2
	衛生費	21,367,292	40,268,697	50,504,929	6.9
	労働費	2,040,064	2,290,963	1,971,996	0.3
	農林水産業費	48,847,194	49,090,304	50,355,624	6.9
	商工費	47,269,961	103,747,453	114,979,070	15.6
	土木費	74,071,145	83,450,958	85,520,313	11.6
	警察費	26,751,736	26,623,009	26,561,673	3.6
	教育費	111,782,755	110,886,364	111,463,993	15.2
	災害復旧費	7,921,322	9,708,485	9,919,003	1.3
	公債費	89,059,959	87,794,747	88,108,799	12.0
諸支出金	51,086,833	59,270,847	62,329,306	8.5	
予備費	-	-	-	-	
歳入歳出差引残額		7,783,554	20,178,225	12,857,168	

資料：県会計局「山形県歳入歳出決算書」

120 県特別会計歳入歳出決算額

単位：千円

区 分	令和2年度			3		
	歳入	歳出	差引 残高	歳入	歳出	差引 残高
総 額	234,892,089	229,940,330	4,951,759	260,905,350	255,447,666	5,457,684
公債管理	131,385,040	131,385,040	-	153,668,671	153,668,671	-
市町村振興資金	1,435,095	1,432,632	2,463	1,407,308	1,373,627	33,681
母子福祉資金	204,331	67,573	136,758	232,853	54,079	178,774
国民健康保険	98,909,847	95,580,509	3,329,338	102,644,317	99,020,726	3,623,590
小規模企業者等 設備導入資金	1,087,303	461,320	625,983	1,040,872	493,017	547,855
土地取得事業	185,553	100,837	84,717	513,546	214,072	299,474
農業改良資金	489,989	66,949	423,040	483,821	68,054	415,767
沿岸漁業改善資金	142,040	161	141,879	143,457	21,082	122,375
林業改善資金	229,551	34,009	195,542	254,624	50,192	204,432
港湾整備事業	823,339	811,300	12,039	515,881	484,146	31,735

資料：県会計局「山形県歳入歳出決算書」

121 県 税 収 入 額

単位：千円

区 分	令和元年度	2	3
総 額	110,434,364	110,338,973	117,072,747
県 民 税	37,042,504	36,355,659	36,146,477
事 業 税	23,091,446	21,287,892	25,800,049
地 方 消 費 税	20,365,669	23,376,797	25,555,678
不 動 産 取 得 税	2,000,516	2,116,028	2,081,139
県 た ば こ 税	1,097,062	1,047,157	1,123,704
ゴルフ場利用税	113,185	107,937	126,675
自動車取得税	968,012	-	-
軽油引取税	9,150,264	9,234,481	9,549,507
自動車税	16,418,369	16,637,449	16,501,054
鉾 区 税	2,536	2,289	2,289
狩 猟 税	4,425	4,545	4,436
産業廃棄物税	180,377	148,455	177,324
旧法による税	-	20,282	4,417

注：自動車取得税は、令和元年9月30日限り廃止。

資料：県会計局「山形県歳入歳出決算書」

122 市町村普通会計決算額

単位：千円

区 分				合 計	市 計	町 村 計
令和2年度						
歳入	総額		771,208,671	580,088,864	191,119,807	
歳出	総額		743,906,970	561,570,371	182,336,599	
令和3年度						
歳入	総額		699,943,964	524,879,759	175,064,205	
歳出	総額		668,079,264	503,265,515	164,813,749	
形式収支			31,864,700	21,614,244	10,250,456	
翌年度へ繰り越すべき財源			3,338,114	2,234,734	1,103,380	
実質収支			28,526,586	19,379,510	9,147,076	
歳	地方譲与税		134,890,259	113,698,412	21,191,847	
	地方交付金		5,029,504	3,443,533	1,585,971	
	利子割交付金		85,333	71,426	13,907	
	配当割交付金		416,047	348,291	67,756	
	株式等譲渡所得割交付金		541,983	453,780	88,203	
	地方消費税交付金		26,900,340	21,801,283	5,099,057	
	ゴルフ場利用税交付金		90,540	47,642	42,898	
	自動車取得税交付金		-	-	-	
	自動車税環境性能割交付金		335,465	232,086	103,379	
	法人事業税交付金		1,744,228	1,551,709	192,519	
	国有提供施設等所在市町村助成交付金		20,796	20,796	-	
	地方特例交付金等		3,829,452	3,387,583	441,869	
	地方交付税金		174,748,142	105,031,019	69,717,123	
	交通安全対策特別交付金		184,383	154,253	30,130	
	分担金及び負担金		3,561,255	3,006,323	554,932	
	入	使手数料		4,287,182	3,115,680	1,171,502
		国庫支出金		1,579,740	1,335,694	244,046
県支産出金			121,038,768	98,120,383	22,918,385	
県支産出金			45,419,595	35,031,892	10,387,703	
寄附収入			1,918,899	1,375,233	543,666	
繰越収入			35,434,699	28,124,340	7,310,359	
繰越収入			28,735,987	20,825,049	7,910,938	
繰越収入			24,204,777	16,244,568	7,960,209	
諸地方債			25,977,765	23,253,315	2,724,450	
地 計			58,968,825	44,205,469	14,763,356	
		699,943,964	524,879,759	175,064,205		
歳	議総	会務	費	4,961,185	3,168,603	1,792,582
	民衛	衛生	費	122,781,427	87,122,253	35,659,174
	衛衛	衛生	費	195,148,998	158,622,582	36,526,416
	労働	労働	費	54,542,290	40,840,923	13,701,367
	農林	林業	費	1,508,151	1,227,689	280,462
	水産	水産	費	26,832,265	16,418,075	10,414,190
	商業	商業	費	26,832,265	16,418,075	10,414,190
	商工	工業	費	41,591,391	34,473,102	7,118,289
	土木	土木	費	70,006,863	52,278,412	17,728,451
	消費	消費	費	20,909,430	14,546,771	6,362,659
	教育	教育	費	64,670,042	49,149,502	15,520,540
	災害	復旧	費	4,810,565	1,980,053	2,830,512
	公債	債	費	60,198,113	43,319,546	16,878,567
	諸支	出	金	118,544	118,004	540
	計		668,079,264	503,265,515	164,813,749	

資料：県市町村課

123 市町村税収入額

単位：千円

区 分	令和元年度	2	3
総 額	138,049,174	137,444,660	134,890,259
普 通 税	130,135,928	129,647,743	127,405,564
市 町 村 民 税	59,279,636	57,368,493	57,429,767
固 定 資 産 税	60,641,931	62,153,566	59,277,766
軽 自 動 車 税	3,495,225	3,709,469	3,814,066
市町村たばこ税	6,714,034	6,409,817	6,879,993
鉱 産 税	4,102	4,398	3,972
特別土地保有税	1,000	2,000	-
目 的 税	7,913,246	7,796,917	7,484,695

資料：縣市町村課

124 地 方 債

単位：千円

区 分	令和元年度	2	3	
県	総 額	90,184,800	90,957,600	82,706,900
	一 般 会 計 債	62,864,400	61,216,100	55,446,800
	公 営 企 業 債	3,337,400	2,816,400	4,988,800
	そ の 他	23,983,000	26,925,100	22,271,300
市 町 村	総 額	91,697,520	100,822,407	82,573,960
	一 般 会 計 債	57,126,500	64,401,900	47,382,100
	公 営 企 業 債	20,219,200	20,267,300	16,332,000
	そ の 他	14,351,820	16,153,207	18,859,860

資料：県財政課、縣市町村課

125 県民租税負担額

単位：千円、1人当たり負担額＝円

区 分	平成30年度	令和元	2
総 額	476,420,518	480,361,523	493,594,327
国 税	227,535,939	231,549,038	244,924,836
県 税	111,698,430	110,497,322	110,841,165
市 町 村 税	137,186,149	138,315,163	137,828,328
1人当たり負担額	437,161	445,995	463,489
県 税	102,494	102,592	104,081

注：国税は徴収決定済額、県税及び市町村税（国民健康保険税を除く）は、現年課税分の調定額を計上した。

資料：県税政課「山形県税務統計年報」

126 税務署別国税徴収決定済額

令和2年度 単位：千円

区 分	総 額	山 形	米 沢	鶴 岡	酒 田
総 額	244,924,836	102,347,068	29,710,753	27,563,549	31,361,387
源泉所得税	46,683	32,399	731	5,278	7,502
源泉所得税及復興特別所得税	56,552,467	26,750,452	7,050,875	6,433,834	5,058,331
申告所得税	137,659	75,040	13,241	27,925	9,174
申告所得税及復興特別所得税	16,125,351	6,829,810	1,716,491	2,110,366	1,661,371
法人税	30,551,823	13,900,249	3,767,418	2,801,783	3,126,323
地方法人税	2,866,951	1,327,970	349,666	314,944	269,002
相続税	7,186,558	3,641,268	620,125	925,374	843,684
消費税	-	-	-	-	-
消費税及地方消費税	122,433,045	48,959,584	15,988,187	14,641,523	12,930,973
酒 税	1,169,331	164,196	165,853	148,561	X
たばこ税及たばこ特別税	-	-	-	-	-
揮発油税及地方揮発油税	X	-	-	-	X
その他	X	666,101	38,165	153,963	59,753

区 分	新 庄	寒 河 江	村 山	長 井
総 額	12,818,427	13,629,527	16,284,556	11,209,568
源泉所得税	170	170	117	315
源泉所得税及復興特別所得税	2,551,132	2,647,748	3,803,938	2,256,156
申告所得税	6,345	976	2,086	2,871
申告所得税及復興特別所得税	969,435	856,921	1,151,173	829,784
法人税	1,978,369	1,420,791	2,037,413	1,519,478
地方法人税	176,360	110,309	187,433	131,268
相続税	171,699	517,073	248,319	219,017
消費税	-	-	-	-
消費税及地方消費税	6,952,453	7,981,249	8,754,896	6,224,182
酒 税	X	87,464	82,977	23,462
たばこ税及たばこ特別税	-	-	-	-
揮発油税及地方揮発油税	-	-	-	-
その他	X	6,826	16,206	3,034

資料：仙台国税局