

高校3年生への
選挙についてのアンケート調査結果

平成29年4月

山形県選挙管理委員会
山形県明るい選挙推進協議会

高校3年生への選挙についてのアンケート調査結果

1 目的

いわゆる「18歳選挙権」が初めて適用され、平成28年7月10日に執行された参議院議員通常選挙では18歳・19歳の投票率が相対的に高かった。その盛り上がりを一過性のものとしないう、県内の高校3年生の実情を把握し、今後の高校生をはじめとした若年層に対する啓発の参考とする。

2 調査対象

山形県内の公立高等学校(43校)の3年生 各学校1クラス程度(50人以内)

3 調査時期及び方法

平成28年10月31日に文書にて照会 (2月末日まで回答)

※依頼文書とアンケート用紙(50部)を郵送し、実施した分を返送いただいた。

4 回答数

43校 (回答率 100%) 1,633人 (1校平均 約38人)

5 調査結果の概要

◎ 平成28年7月10日投票日の参議院議員通常選挙について

- (1) 参院選の選挙権の有無・・・問1
 - 「選挙権があった」が約3割、「選挙権がなかった」が約7割となっている。
※18歳の誕生日が、4月2日から7月11日の者までが選挙権を有した。
- (2) 参院選で投票に行ったか・・・問2
 - 問1にて「選挙権があった」と回答した者のうち、「投票に行った」が約8割、「投票に行かなかった」が約2割となっている。
- (3) どの方法で投票したか・・・問3
 - 問2にて「投票に行った」と回答した者の投票方法は、「投票日の当日投票」が約8割、「期日前投票」が約2割となっている。
- (4) 投票に行った理由は何か・・・問4
 - 問2にて「投票に行った」と回答した者の投票に行った理由は、「せっかく与えられた権利だから」が約4割、「投票するのは国民の義務だから」が2割、「政治をよくするには投票することが大事だから」が約1割となっている。
- (5) 誰と投票に行ったか・・・問5
 - 問2にて「投票に行った」と回答した者のうち、「家族と一緒に投票に行った」が約9割、「一人で行った」が約1割となっている。
- (6) 投票に行かなかった理由は何か・・・問6
 - 問2にて「投票に行かなかった」と回答した者の投票に行かなかった理由は、「用事があった」が約4割、「面倒だった」が約2割、「選挙にあまり関心がなかった」が約1割となっている。
- (7) 自分以外の家族が投票に行ったか・・・問7
 - 自分以外の家族の投票状況は、「全員投票に行った」が約4割、「投票に行った者がいる」が約3割、「投票に行った者がいない」が約1割、「わからない」が約2割となっている。

◎ 選挙啓発出前講座について

- (8) 出前講座の受講の有無・・・問8
 - 選挙管理委員会等が学校に出向いて、選挙に関する講義や模擬投票を行う出前講座の受講の有無については、「受講したことがある」が約5割、「受講したことがない」が約3割となっている。
- (9) 出前講座を受講したことによる意識の変化・・・問9
 - 問8にて「受講したことがある」と回答した者の、受講による意識の変化については、受講したことで「投票に行きたいと思った」と「投票に行ってもいいと思った」を合わせると約4割となった。「行くつもりだったので変化はなかった」を加えると、約9割が投票に行くことに前向きな回答となっている。
- (10) 出前講座を受講したいと思うかどうか・・・問10
 - 問8にて出前講座を「受講したことがない」または「わからない」と回答した者が、出前講座を受講したいと思うかどうかについては、「受講したいと思う」が約2割、「受講したいと思わない」が約5割となっている。

◎ 進学や就職に伴う住民票の異動について

(11) 転居する場合の住民票の異動・・・問11

- 進学や就職で他の市町村に居住することとなった場合に住民票を異動すると思うかについては、「異動すると思う」が約4割、「異動しないと思う」と「わからない」がいずれも約3割となっている。

(12) 住民票を異動すると思う理由・・・問12

- 問11にて住民票を「異動すると思う」と回答した者について、そう思う理由は、「法令上しなければならない」が約4割、「異動先で選挙したい」が約3割、「わからない」が約2割となっている。

(13) 住民票を異動しないと思う理由・・・問13

- 問11にて住民票を「異動しないと思う」と回答した者について、そう思う理由は、「異動する必要性を感じない」が約5割、「異動するのが面倒」が約2割、「地元からの成人式等の案内がほしい」が約1割となっている。

(14) 期日前投票制度について・・・問14

- 期日前投票制度については、「制度の内容を知っている」が約6割、「制度があることは知っているが、詳しくは知らない」が約3割となっており、約9割は制度があることを知っている。

(15) 不在者投票制度について・・・問15

- 不在者投票制度については、「制度の内容を知っている」が約2割、「制度があることは知っているが、詳しくは知らない」が約3割、「聞いたことがあるが内容は知らない」が2割、「聞いたこともない」が3割となっており、制度があることを知っている者と知らない者がほぼ半分の割合となっている。

◎ 回答者の性別について

(16) 性別・・・問16

- 性別は、男と女がほぼ半分の割合となっている。

◎ クロス集計について（選挙権があった学生に関する場合分け）

(17) 家族が投票に行く場合に投票に行ったか・・・問7・問2関係

- 問7の、自分以外の家族の投票について「全員投票に行った」と「投票に行った者がいる」場合に、「投票に行った」が約9割、「投票に行かなかった」が約1割となっている。

(18) 家族が投票に行かない場合に投票に行ったか・・・問7・問2関係

- 問7の、自分以外の家族の投票について「投票に行った者がいない」場合に、「投票に行った」が約2割、「投票に行かなかった」が約8割となっている。




(19) (20) 出前講座の受講の有無と投票の有無・・・問8・問2関係

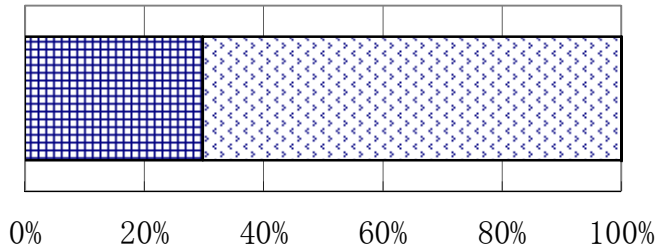
- 出前講座を受講した場合は、受講しない場合と比べて、投票に行った割合が約4%高くなっている。

高校3年生への選挙についてのアンケート調査結果



◎ 平成28年7月10日投票日の参議院議員通常選挙について

(1) あなたは、参院選の選挙権がありましたか。

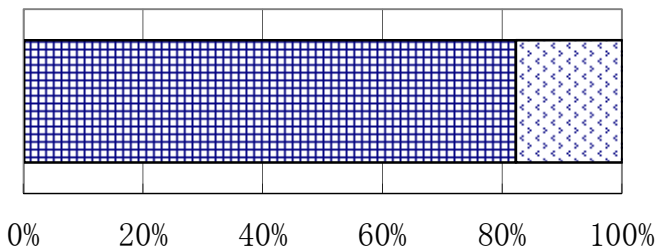
	選挙権があった	486	29.8%
	選挙権がなかった	1,145	70.1%
	無回答	2	0.1%
		回答数	1,633



(2) あなたは、参院選で投票に行きましたか。

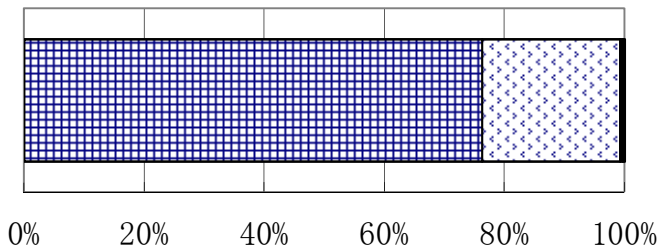
	投票に行った	400	82.3%
	投票に行かなかった	86	17.7%
		回答数	486

※(1)で「選挙権があった」と回答した者に占める割合













(3) あなたは、どの方法で投票しましたか。

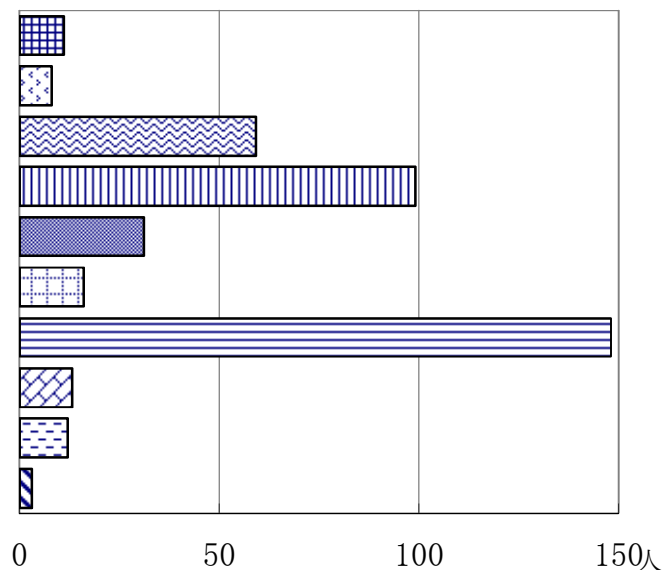
	投票日の当日投票	305	76.3%
	期日前投票	92	23.0%
	不在者投票	2	0.5%
	無回答	1	0.3%
		回答数	400



(4) 参院選で投票に行った理由は何ですか。

	当選させたい候補者や応援したい政党あり	11	2.8%
	今の政治に不満あり改めたい	8	2.0%
	政治をよくするには投票することが大事	59	14.8%
	投票するのは国民の義務	99	24.8%
	団体、友人、知り合い、親に頼まれて	31	7.8%
	投票日に特に予定がなかった	16	4.0%
	せっかく与えられた権利	148	37.0%
	その他	13	3.3%
	わからない	12	3.0%
	無回答	3	0.8%
		回答数	400





※(2)で「投票に行った」と回答した者に占める割合



【「その他」の内容(抜粋)】

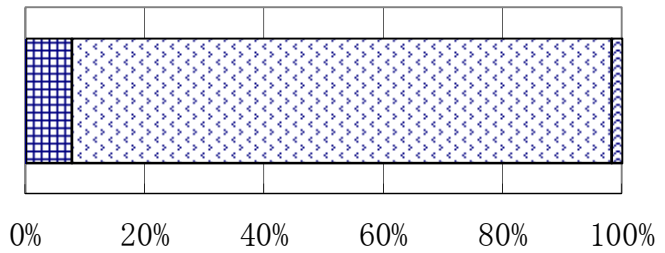
- ・親に連れられて一緒に行った(4件)
- ・親、祖父母に行けと言われた(2件)
- ・選挙を体験してみたかった(2件)

(5)あなたは、誰と投票に行きましたか。














	一人で行った	31	7.8%
	家族で行った	362	90.5%
	友達で行った	7	1.8%
	その他	0	0.0%

回答数 400

※(2)で「投票に行った」と回答した者に占める割合

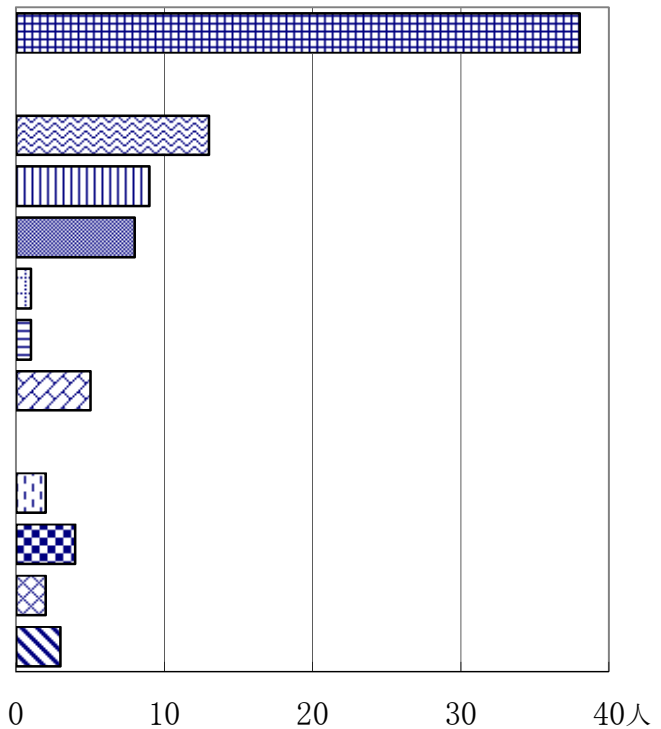


(6)参院選で投票に行かなかった理由は何ですか。

	用事があった	38	44.2%
	病気やケガ	0	0.0%
	面倒だった	13	15.1%
	選挙にあまり関心がなかった	9	10.5%
	政策や人物がよく分からなかった	8	9.3%
	投票したい政党や候補者がなかった	1	1.2%
	自分一人ぐらい投票しなくても同じだ	1	1.2%
	投票しても政治は変わらないと思った	5	5.8%
	投票所の雰囲気がいや	0	0.0%
	選挙があることを知らなかった	2	2.3%
	その他	4	4.7%
	わからない	2	2.3%
	無回答	3	3.5%

回答数 86






※(2)で「投票に行かなかった」と回答した者に占める割合



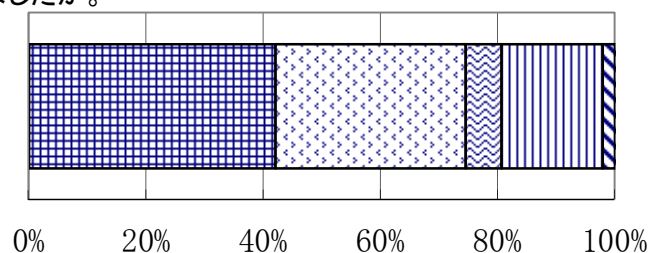
【「その他」の内容(抜粋)】

- ・無責任な1票は投じるべきではないと思った(1件)
- ・アルバイト(1件)

(7)あなたのご家族(あなた以外)は、投票に行きましたか。





	全員投票に行った	688	42.1%
	投票に行った者がいる	531	32.5%
	投票に行った者がいない	98	6.0%
	わからない	283	17.3%
	無回答	33	2.0%

回答数 1,633

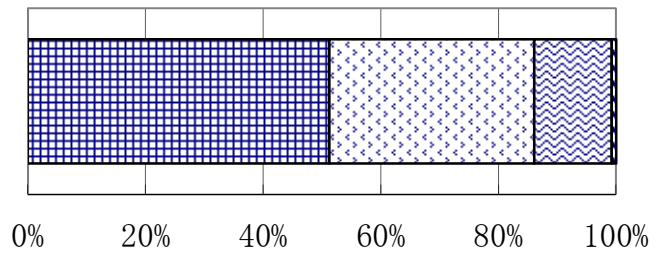


◎ 選挙啓発出前講座について









(8)あなたは、選挙管理委員会等が学校に出向いて、選挙に関する講義や模擬投票を行う出前講座を受講したことがありますか。

	受講したことがある	836	51.2%
	受講したことがない	569	34.8%
	わからない	215	13.2%
	無回答	13	0.8%

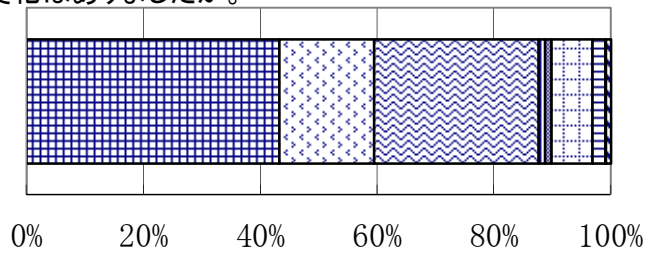
回答数 1,633



(9)受講したことで投票に行くことに対する意識に変化がありましたか。

	行くつもりだったので変化はなかった	362	43.3%
	投票に行きたいと思った	136	16.3%
	投票に行ってもいいと思った	235	28.1%
	投票に行かなくてもいいと思った	10	1.2%
	投票に行きたくないと思った	9	1.1%
	行かないつもりだったので変化はなかった	58	6.9%
	その他	19	2.3%
	無回答	7	0.8%

回答数 836








※(8)で「受講したことがある」と回答した者に占める割合

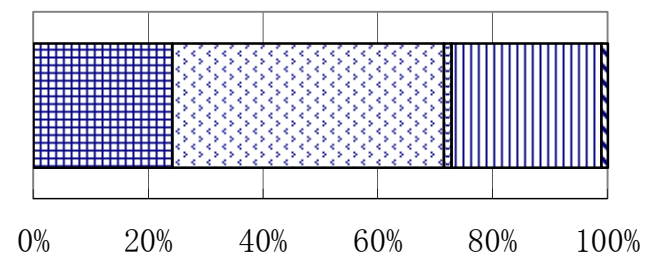
【「その他」の内容(抜粋)】

- ・選挙権がなかったので特に何も思わなかった(3件)
- ・投票した後に受講した(2件)

(10)出前講座を受講したいと思いますか。

	受講したいと思う	189	24.1%
	受講したいと思わない	371	47.3%
	その他	11	1.4%
	わからない	205	26.1%
	無回答	8	1.0%

回答数 784








※(8)で「受講したことがない」「わからない」と回答した者に占める割合

【「その他」の内容(抜粋)】

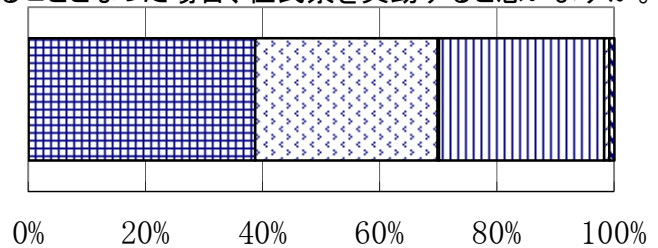
- ・どっちでもいい(7件)

◎ 進学や就職に伴う住民票の異動について







(11)あなたが、進学や就職で他の市町村に居住することとなった場合、住民票を異動すると思いますか。

 異動すると思う	637	39.0%
 異動しないと思う	514	31.5%
 その他	3	0.2%
 わからない	465	28.5%
 無回答	14	0.9%

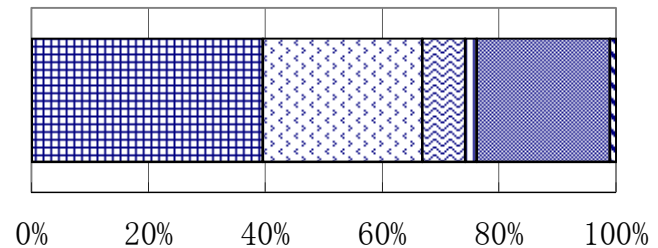
回答数 1,633



(12)住民票を異動すると思う理由は何ですか。

 法令上しなければならない	252	39.6%
 異動先で選挙したい	174	27.3%
 異動しないと不都合がある	47	7.4%
 その他	12	1.9%
 わからない	145	22.8%
 無回答	7	1.1%

回答数 637










※(11)で「異動すると思う」と回答した者に占める割合

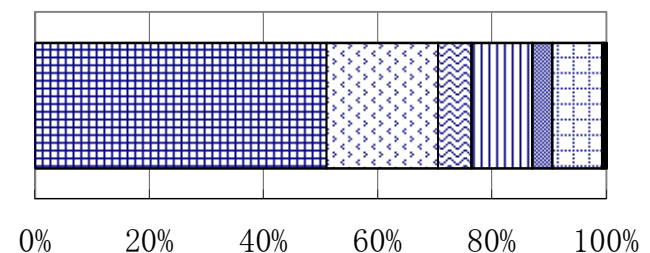
【「その他」の内容(抜粋)】

- ・就職するから(3件)
- ・長い期間住むから(3件)

(13)住民票を異動しないと思う理由は何ですか。

 異動する必要性を感じない	263	51.2%
 異動するのが面倒	101	19.6%
 家族が残しておくように言う	30	5.8%
 成人式等の案内がほしい	55	10.7%
 その他	18	3.5%
 わからない	45	8.8%
 無回答	2	0.4%

回答数 514









※(11)で「異動しないと思う」と回答した者に占める割合

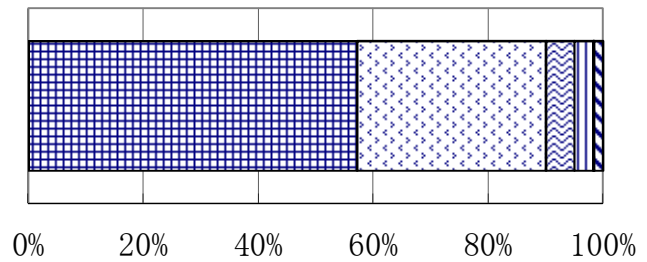
【「その他」の内容(抜粋)】

- ・兄弟が異動していない(異動しなかった)から(5件)
- ・地元がいいから(好きだから)(5件)
- ・いずれ戻ってくるから(3件)







(14) あなたは、期日前投票制度を知っていますか。

	制度の内容を知っている	934	57.2%
	詳しくは知らない	539	33.0%
	聞いたことがあるが内容知らない	79	4.8%
	聞いたこともない	54	3.3%
	その他	1	0.1%
	無回答	26	1.6%

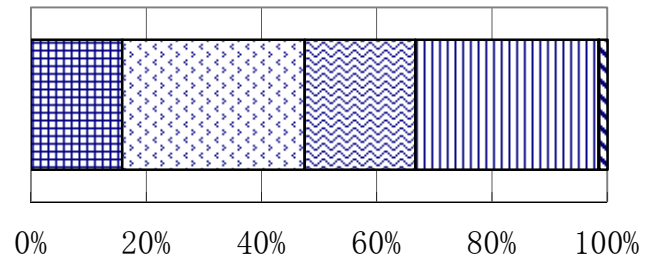
回答数 1,633



(15) あなたは、不在者投票制度を知っていますか。




	制度の内容を知っている	258	15.8%
	詳しくは知らない	517	31.7%
	聞いたことがあるが内容知らない	314	19.2%
	聞いたこともない	520	31.8%
	その他	2	0.1%
	無回答	22	1.3%

回答数 1,633

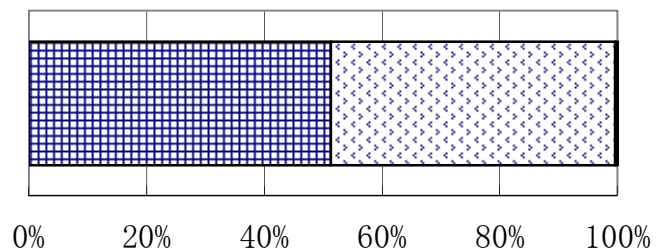


◎ あなた自身について

(16) 性別



	男	836	51.2%
	女	789	48.3%
	無回答	8	0.5%

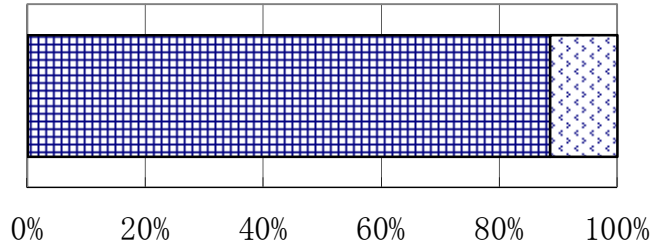
回答数 1,633





※ クロス集計（選挙権があった学生に関して投票に行った割合）

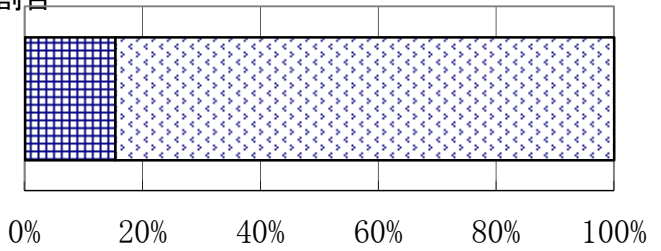
(17) 家族が投票に行く場合に、投票に行った割合

 投票に行った	349	88.6%
 投票に行かなかった	45	11.4%
回答数		394





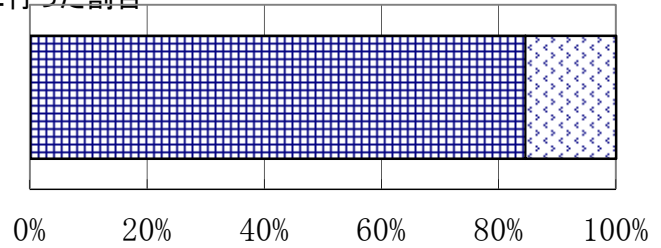
(18) 家族が投票に行かない場合に、投票に行った割合

 投票に行った	4	15.4%
 投票に行かなかった	22	84.6%
回答数		26





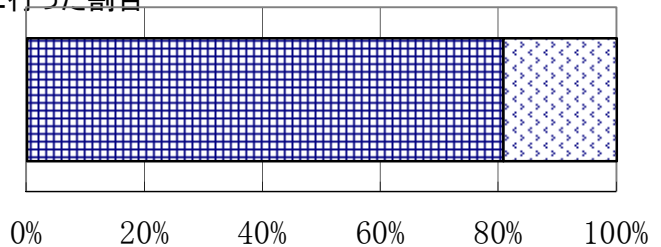
(19) 出前講座を受講したことがある場合に、投票に行った割合

 投票に行った	203	84.6%
 投票に行かなかった	37	15.4%
回答数		240



(20) 出前講座を受講したことがない場合に、投票に行った割合

 投票に行った	143	80.8%
 投票に行かなかった	34	19.2%
回答数		177



問2で、②（いいえ）と答えた方にお聞きします。

問6 参院選で投票に行かなかった理由は何ですか。1つだけ選んでください。

- ① 用事があったから
- ② 病気やケガのため
- ③ 面倒だったから
- ④ 選挙にあまり関心がなかったから
- ⑤ 政策や候補者の人物がよくわからなかったから
- ⑥ 投票したい政党や候補者がなかったから
- ⑦ 自分一人ぐらい投票してもしなくても同じだから
- ⑧ 投票しても政治は変わらないと思ったから
- ⑨ 投票所の雰囲気がいやだから
- ⑩ 選挙があることを知らなかったから
- ⑪ その他 ()
- ⑫ わからない

問7 あなたのご家族（あなた以外）は、投票に行きましたか。1つだけ選んでください。

- ① 全員投票に行った
- ② 投票に行った者がいる
- ③ 投票に行った者がいない
- ④ わからない

◎選挙啓発出前講座について

問8 あなたは、選挙管理委員会等が学校に出向いて、選挙に関する講義や模擬投票を行う出前講座を受講したことがありますか。1つだけ選んでください。

- ① はい → 問9にお進みください。
- ② いいえ → 問10にお進みください。
- ③ わからない → 問10にお進みください。

問8で、①（はい）と答えた方にお聞きします。

問9 受講したことで投票に行くことに対する意識に変化はありましたか。1つだけ選んでください。

- ① もともと投票に行くつもりだったので変化はなかった
- ② 投票に行きたいと思った
- ③ 投票に行ってもいいと思った
- ④ 投票に行かなくてもいいと思った
- ⑤ 投票に行きたくないと思った
- ⑥ もともと投票に行かないつもりだったので変化はなかった
- ⑦ その他 ()

→ 問11にお進みください。

問8で、②（いいえ）、③（わからない）と答えた方にお聞きします。

問10 出前講座を受講したいと思いますか。1つだけ選んでください。

- ① 受講したいと思う
- ② 受講したいと思わない
- ③ その他 ()
- ④ わからない

◎進学や就職に伴う住民票の異動について

問11 あなたが、進学や就職で他の市町村に居住することとなった場合、住民票を異動すると思いますか。1つだけ選んでください。

- ① 異動すると思う → 問12にお進みください。
- ② 異動しないと思う → 問13にお進みください。
- ③ その他 ()
- ④ わからない

問 11 で、①（異動すると思う）と答えた方にお聞きします。

問 12 住民票を異動すると思う理由は何ですか。1つだけ選んでください。

- ① 法令上異動しなければならないから ② 異動先の市町村において選挙したいから
③ 異動しないと不都合があるから（不都合の内容： ）
④ その他（ ） ⑤ わからない

→ 問 14にお進みください。

問 11 で、②（異動しないと思う）と答えた方にお聞きします。

問 13 住民票を異動しないと思う理由は何ですか。1つだけ選んでください。

- ① 異動する必要性を感じないから ② 異動するのが面倒だから
③ 家族が地元に住民票を残しておくように言うから ④ 地元からの成人式等の案内がほしいから
⑤ その他（ ） ⑥ わからない

問 14 あなたは、期日前投票制度を知っていますか。1つだけ選んでください。

- ① 制度の内容を知っている ② 制度があることは知っているが詳しくは知らない
③ 聞いたことがあるが内容は全く知らない ④ 聞いたこともない
⑤ その他（ ）

問 15 あなたは、不在者投票制度を知っていますか。1つだけ選んでください。

- ① 制度の内容を知っている ② 制度があることは知っているが詳しくは知らない
③ 聞いたことがあるが内容は全く知らない ④ 聞いたこともない
⑤ その他（ ）

◎あなた自身について

問 16 性別

- ① 男 ② 女

ご協力ありがとうございました。



※ 当該アンケートは、県における取組みを考えるうえでの統計的な資料として活用するものであり、匿名式で誰の回答か特定されません。また、全体として活用することはありますが、個別に公表したり個別に評価することはありません。