

第 1 章

消 防 の 部

利用にあたって

この統計は、総務省消防庁が実施した平成 25 年度消防防災震災対策現況調査を基に、各表の表示時点又は期間中の各市町村の現況を集計したものである。

第 1 表関係

面積は国土交通省国土地理院の「全国都道府県市町村別面積調」（平成 25 年 10 月 1 日現在）によるもので、人口・世帯数は、県統計企画課の「山形県の人口と世帯数(推計)(月報)」（平成 25 年 4 月 1 日現在）によるものである。

第 6 表関係

総務省消防庁の定める「消防団員の階級準則」にない副部長等は、直近下位の階級に含めている。

第 11・12 表関係

負傷者とは、公務により負傷した者で、負傷後 1 週間以上の治療を要した者をいう。

第 15 表関係

現有数は、消防法第 21 条に基づき消防水利として指定しているもので、消防上使用可能なもののみである。

第 17 表関係

消防電話とは、消防機関相互を結ぶ消防業務専用の有線電話をいい、加入電話とは、消防機関が有する一般加入電話（内線電話を除く）をいう。

第 18～21 表関係

出動回数は、1 指令 1 回とし、1 指令で複数の任務を行った場合は、主たる任務によって種別を判断している。

「救助活動」には、搜索出動に伴う救助活動、誤報等による出動は含まない。

第 22 表関係

少年消防クラブとは、防火思想の普及徹底を図ることを目的として、主に 10 歳（小学 5 年生）以上高校生以下を対象に結成されたクラブで、指導者には、消防職団員を含まない。

第 23 表関係

幼年消防クラブとは、その名称にかかわらず、幼年期における防火思想の教育等を図ることを目的として、主に 9 歳（小学 4 年生）以下の児童、幼稚園、保育園の園児等を対象に結成されたクラブで、指導者には、消防職団員を含まない。

第 24 表関係

婦人防火クラブとは、その名称にかかわらず、火災予防思想の普及及び初期消火のための活動を実施している婦人の組織（中学生以下の年少者の組織を除く）をいう。

第 25 表関係

「人件費」は、消防費に係る一切の人件費であり、「物件費」には、消費的性質の経費で消防団員の出勤手当や1件100万円未満の備品購入費も含まれる。「補助費等」には、報償費、負担金、補助金等のほか、県消防補償等組合の掛金も含まれる。又、上記各項目は、総務省自治財政局「平成23年度地方財政状況調査」の各性質別項目と一致する。

消防の概況

1 消防組織

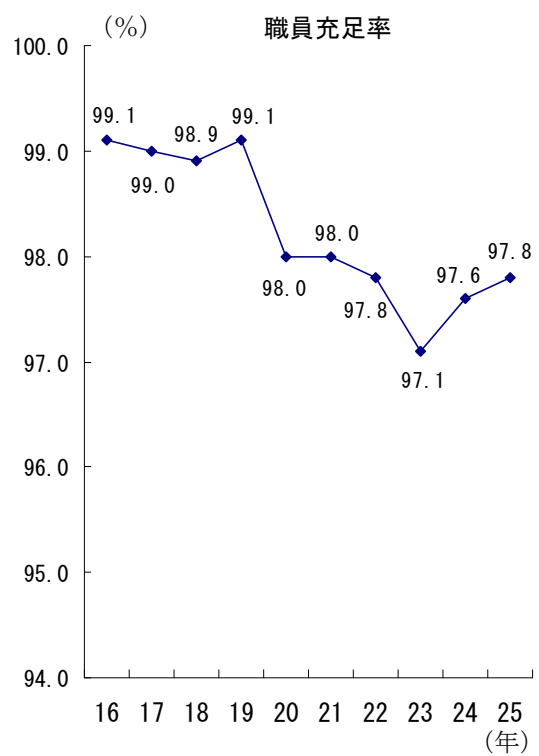
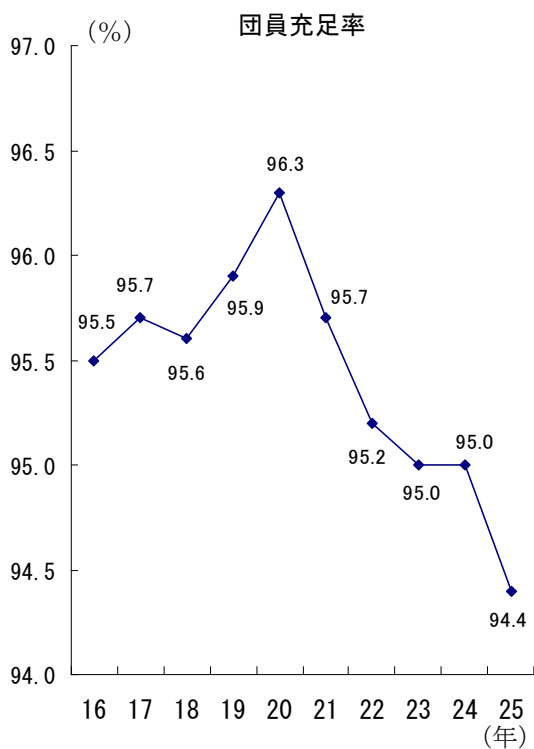
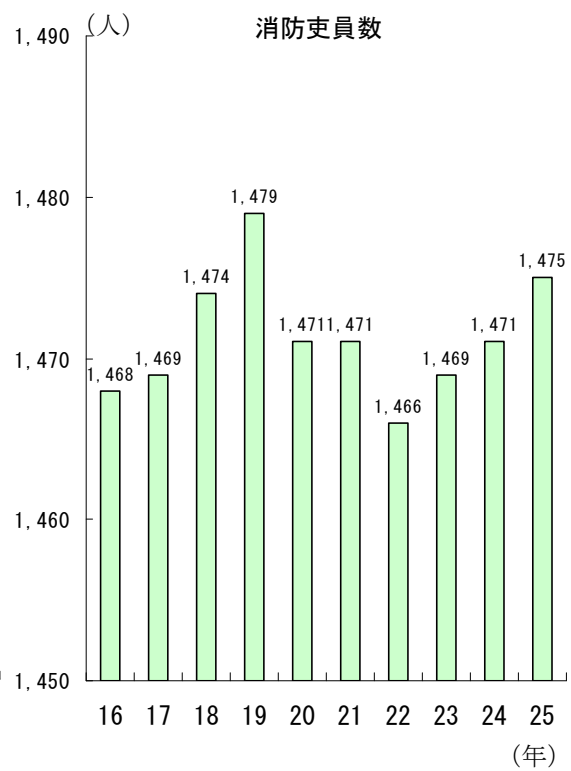
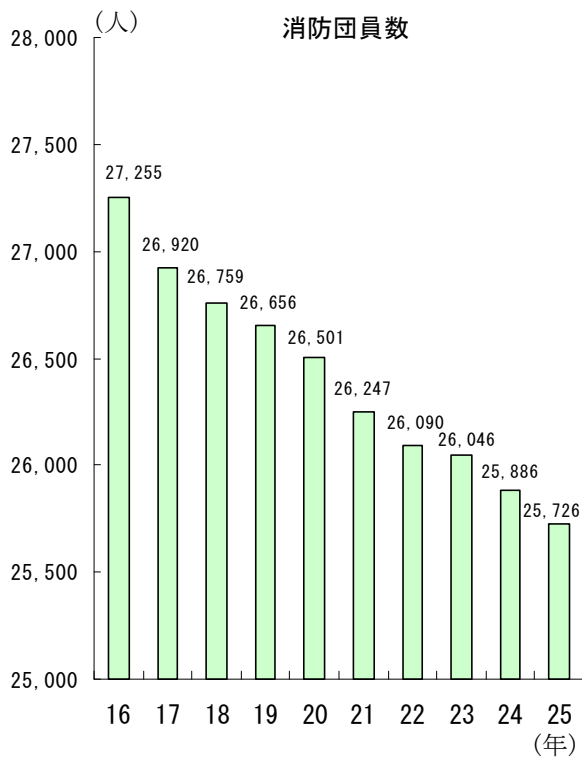
(1) 消防機関

平成25年4月1日現在における市町村の消防機関は、下表のとおりである。(第1表参照)

また、消防職員(吏員)及び消防団員数に係る過去10年間の推移は次のとおりである。

市町村の消防機関の現況

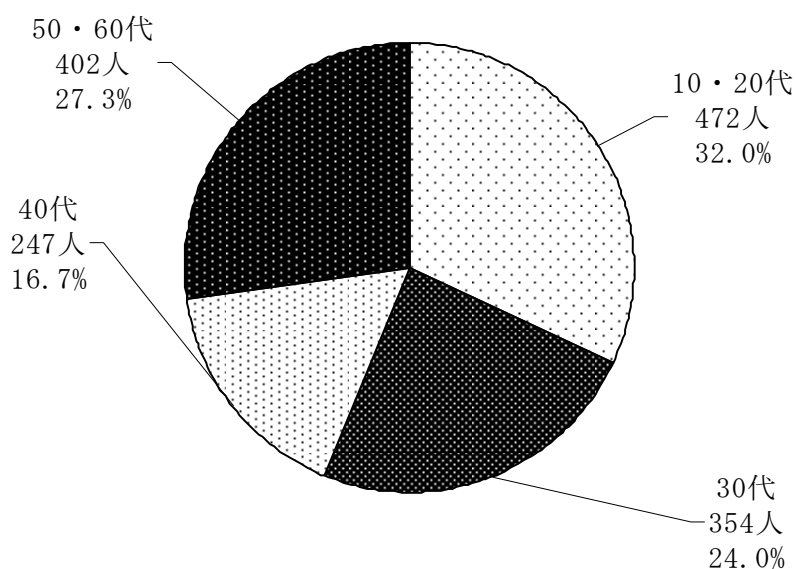
		平成25年 4月1日現在 (A)	平成24年 4月1日現在 (B)	増 減		
				(A) - (B)	{ (A) - (B) } ×100/(B)	
常 備 消 防	消防本部計	12	12	0	なし	
	内 訳	市	7	7	0	なし
		町・村	0	0	0	なし
		一部事務組合	5	5	0	なし
		消防署	15	15	0	なし
	出張所	41	42	-1	-2.4%	
	職員数	1,498	1,495	3	0.2%	
	うち消防吏員数	1,475	1,471	4	0.3%	
非 常 備 消 防	消防団	35	35	0	なし	
	分団	329	328	1	0.3%	
	団員数	25,726	25,886	-160	-0.6%	



(2) 消防職員数と消防吏員の年齢構成

消防職員の条例定員に対する充足率は、97.8%で概ね充足しており、年齢構成は次図のとおりである。(第2・3表参照)

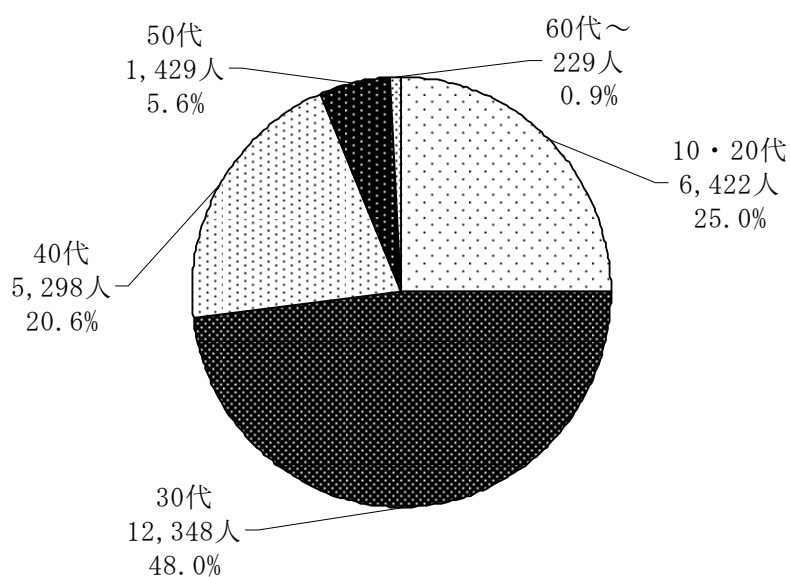
消防吏員数 (全1,475人)



(3) 消防団員数と年齢構成

団員数は減少の傾向にあり、条例定員に対する充足率は94.4%になっている。年齢構成は次図のとおりである。(第6・7表参照)

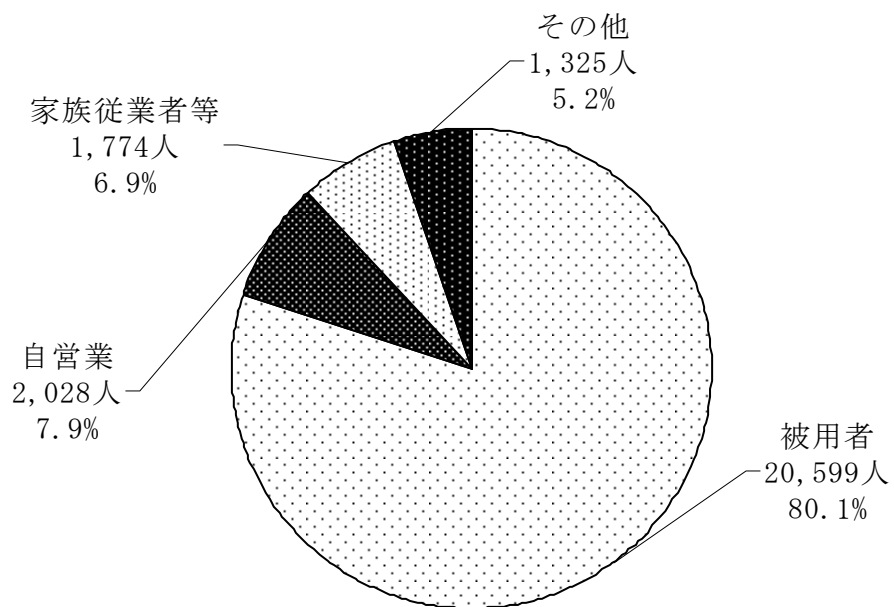
消防団員数と年齢構成 (全25,726人)



(4) 消防団員の就業形態

被用者が約8割と、サラリーマン化が進んでいる。形態は次図のとおりである（第9表参照）。

消防団員の就業形態（全25,726人）



2 消防設備等

(1) 消防設備

県内消防機関の消防設備の主な保有数の推移は次表のとおりである。(第13・14表参照)

消防設備の保有数の推移 (消防本部・署)

(各年4月1日現在)

年別	普通消防ポンプ自動車	水槽付消防ポンプ自動車	はしご付消防自動車	化学消防自動車	救急自動車	救助工作車	広報車
16	59	31	8	15	68	16	34
17	59	30	8	15	67	16	36
18	60	32	8	15	68	15	29
19	57	32	8	15	68	15	32
20	55	33	8	15	72	16	35
21	54	34	8	15	72	16	36
22	53	32	7	15	72	16	41
23	53	32	8	15	73	17	43
24	53	33	8	15	74	18	39
25	52	33	8	15	77	18	40

消防設備の保有数の推移 (消防団)

(各年4月1日現在)

年別	普通消防ポンプ自動車	水槽付消防ポンプ自動車	小型動力ポンプ積載車	小型動力ポンプ
16	202	6	716	1,610
17	203	6	728	1,608
18	205	7	750	1,462
19	207	7	766	1,505
20	207	7	777	1,475
21	207	8	796	1,436
22	208	10	809	1,415
23	207	11	822	1,407
24	206	11	836	1,394
25	204	11	852	1,363

(2) 消防水利

消防水利は、火災鎮圧のために必要不可欠なものであり、40 m³未満の防火水槽の設置換えなどにより、水利の大きい防火水槽（40 m³以上）の整備が進められている。（第15表参照）

消防水利の状況

（各年4月1日現在）

年別	消火栓	防火水槽 (40 m ³ 以上)	防火水槽 (40 m ³ 未満)	井戸・その他
16	15,530	7,471	2,735	900
17	15,637	7,402	2,727	898
18	15,040	7,557	2,739	828
19	17,347	7,610	2,737	846
20	18,935	7,662	2,638	872
21	19,033	7,715	2,608	913
22	18,525	7,842	2,723	907
23	18,290	7,813	2,692	923
24	19,009	7,831	2,690	893
25	19,072	7,850	2,681	919

3 消防機関の出動状況

(1) 消防本部・署の出動状況

平成24年中の消防本部・署における救急・救助業務を除く出動回数をみると、広報・指導が8,392回で全体の11.5%を占め最も多く、次いで予防査察が4,969回（6.8%）、警防調査が4,267回（5.8%）となっており、火災は415回（0.6%）である。

また、出動延人員をみると、広報・指導が29,339人で全体の11.9%を占め最も多く、次いで演習・訓練等が19,641人（8.0%）、警防調査が17,772人（7.2%）となっており、火災は6,864人（2.8%）である。（第18・19表参照）

(2) 消防団の出動状況

消防団員は必要に応じて召集され、消防訓練・活動等に従事しているが、その内容は広範囲に渡っており、平成24年中の出動回数が最も多いのが広報・指導の2,717回（36.1%）で、以下演習・訓練等の1,945回（25.8%）、特別警戒の861回（11.4%）となっており、火災は397回（5.3%）である。

また、出動延人員では、演習・訓練等の79,397人（51.0%）が最も多く、以下広報・指導の34,561人（22.2%）、火災の18,966人（12.2%）となっている。（第20・21表参照）

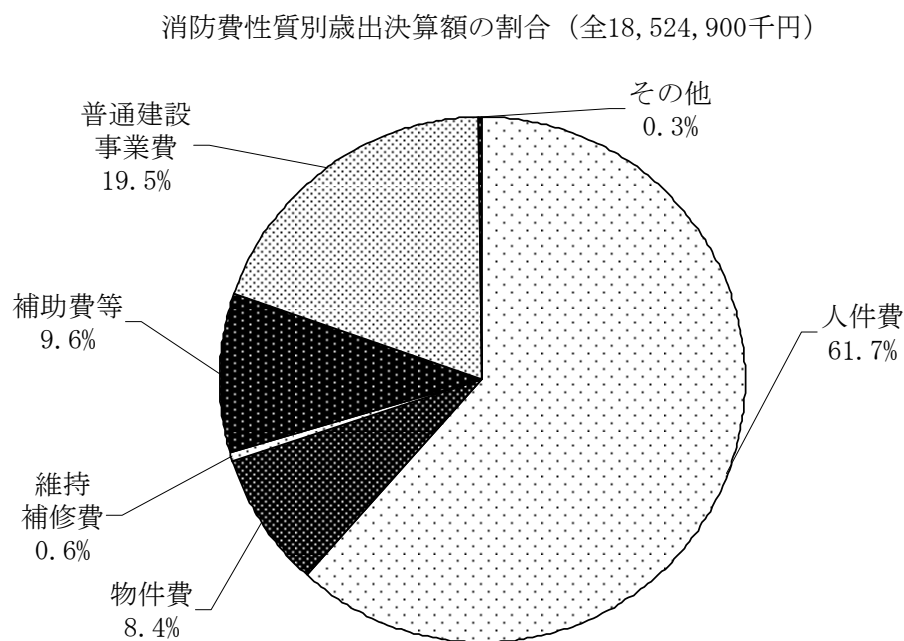
4 市町村の消防財政

(1) 消防費の決算状況

平成 23 年度の市町村及び一部事務組合の普通会計に占める消防費について、1 世帯当たりの消防費は 47,275 円、住民 1 人当たりの消防費は 16,184 円となっている。(下記及び第 25 表、第 1 表の人口・世帯数より算出)

(2) 消防費の性質別内訳

平成 23 年度の市町村及び一部事務組合の性質別内訳は、次図のとおりである。(第 25 表参照)



※ 一部事務組合構成市町村及び委託常備市町村の決算額について、一部事務組合消防本部の決算額と重複計上されている部分があるため、一部事務組合構成市町村及び委託常備市町村の各費目の「消防本部署費」を控除して計算している。

第1表 消防本部・署所及び消防団の現況

市町村名	区分	面積 (k m ²) (H25. 10. 1)	人口 (人) (H25. 4. 1)	世帯数 (H25. 4. 1)
山形市	市	※ 381.34	253,529	98,403
上山市	市	※ 240.95	32,638	10,631
天童市	市	113.01	61,930	20,863
山辺町	町	61.36	14,863	4,466
中山町	町	31.23	11,713	3,473
寒河江市	市	139.08	41,834	13,026
河北町	町	52.38	19,354	5,837
西川町	町	393.23	5,904	1,865
朝日町	町	196.73	7,481	2,269
大江町	町	153.92	8,848	2,668
西村山	山	(935.34)	(83,421)	(25,665)
村山市	市	196.83	25,764	7,881
東根市	市	207.17	46,967	14,995
尾花沢市	市	372.32	17,946	5,313
大石田町	町	79.59	7,719	2,175
新庄市	市	223.08	37,728	12,906
金山町	町	161.79	6,089	1,683
最上町	町	330.27	9,406	2,753
舟形町	町	119.03	5,835	1,652
真室川町	町	374.29	8,694	2,563
大蔵村	村	※ 211.59	3,601	1,034
鮭川村	村	122.32	4,592	1,312
戸沢村	村	※ 261.25	5,025	1,479
最上広域	域	(1,803.62)	(80,970)	(25,382)
米沢市	市	548.74	87,455	32,959
南陽市	市	160.7	32,923	10,687
高島町	町	180.04	24,462	7,285
川西町	町	166.46	16,673	4,657
置賜広域	域	(1,055.94)	(161,513)	(55,588)
長井市	市	214.69	28,657	9,265
小白町	町	※ 737.55	8,371	2,946
白鷹町	町	157.74	14,771	4,485
飯豊町	町	329.6	7,628	2,230
西置賜	賜	(1,439.58)	(59,427)	(18,926)
鶴岡市	市	※ 1311.51	133,138	45,759
三川町	町	33.21	7,682	2,209
酒田市	市	602.79	108,215	38,958
庄内町	町	249.26	22,432	6,610
遊佐町	町	208.41	14,793	4,556
酒田地区	区	(1,060.46)	(145,440)	(50,124)
県計		9,323.46	1,144,660	391,853

※ 一部境界未定のため、国土交通省国土地理院の参考値を使用

平成25年4月1日現在

消防本部			消防団		
設置年月日	消防署数	出張所数	団数	分団数	
昭和24年6月1日	1	6	1	21	山形市
昭和26年4月1日	1		1	10	上山市
昭和39年9月1日	1		1	10	天童市
-	-	-	1	6	山辺町
-	-	-	1	5	中山町
-	-	-	1	8	寒河江市
-	-	-	1	6	河北町
-	-	-	1	4	西川町
-	-	-	1	3	朝日町
-	-	-	1	5	大江町
昭和47年4月1日	1	4	-	-	西村山
昭和30年8月1日	1		1	8	村山市
昭和34年4月1日	1		1	7	東根市
昭和37年4月1日	1	1	1	5	尾花沢市
-	-	-	1	4	大石田町
-	-	-	1	17	新庄市
-	-	-	1	9	金山町
-	-	-	1	13	最上町
-	-	-	1	7	舟形町
-	-	-	1	8	真室川町
-	-	-	1	7	大蔵村
-	-	-	1	5	鮭川村
-	-	-	1	4	戸沢村
昭和46年4月1日	1	5	-	-	最上広域
-	-	-	1	16	米沢市
-	-	-	1	8	南陽市
-	-	-	1	6	高畠町
-	-	-	1	7	川西町
平成24年4月1日	4	4	-	-	置賜広域
-	-	-	1	6	長井市
-	-	-	1	9	小白町
-	-	-	1	5	白鷹町
-	-	-	1	6	飯豊町
昭和62年7月1日	1	3	-	-	西置賜
平成19年4月1日	1	9	1	40	鶴岡市
-	-	-	1	3	三川町
-	-	-	1	31	酒田市
-	-	-	1	13	酒庄町
-	-	-	1	7	遊佐町
昭和48年4月1日	1	9	-	-	酒田地区
-	15	41	35	329	県計

第2表 階級別消防職員数

区分 消防本部	合計		消 防				
	うち女性	小計	消防正監	消防監	消防司令長		
						うち女性	
山形市	236	6	226	5	1	4	20
上山市	54		54			1	1
天童市	60		60			1	2
西村山広域	120		119			1	5
村山市	44	1	44	1		1	2
東根市	53	3	51	2		1	1
尾花沢市	50		50			1	1
最上広域	124		124			1	3
置賜広域	220	2	217	2	1	4	4
西置賜	115		115			1	3
鶴岡市	206	3	201	2	1	1	8
酒田地区	216		214		1	1	9
合計	1,498	15	1,475	12	4	18	59

第3表 年齢別消防吏員数

区分 消防本部	年齢												
	18歳未満	18～19歳	20～21歳	22～23歳	24～25歳	26～27歳	28～29歳	30～31歳	32～33歳	34～35歳	36～37歳	38～39歳	40～41歳
山形市		6	7	14	4	7	17	7	7	16	25	28	15
上山市		1	3	5	4	2	2		1	1	1	3	3
天童市		3	7	5	1	2		3	1	5	1	2	5
西村山広域		3	7	5	10	10	8	7	6	6	5		5
村山市		1	3	1		6	2	2	4		2	3	1
東根市		1	3	5	4	4	2	3		3	4	2	2
尾花沢市		3	3	4	3	4	4	1	1	1	1	3	1
最上広域		9	10	9	10	8	5	5	3	4	3	6	4
置賜広域		3	15	18	19	22	6	13	9	9	14	13	13
西置賜		3	7	9	8	12	5	5	3	1	5	12	3
鶴岡市		3	7	8	5	11	9	8	4	11	14	16	13
酒田地区		7	8	8	11	16	15	7	10	6	9	9	8
合計	0	43	80	91	79	104	75	61	49	63	84	97	73

平成25年4月1日現在

吏 員					その他職員		条例定員
消防司令	消防司令補	消防士長	消防副士長	消防士		うち女性	
56	66	29	10	40	10	1	240
20	13	4	5	10			55
16	19	4	3	15			62
36	16	8	15	38	1		120
16	9	4	5	7			44
14	12	4	4	15	2	1	55
18	5	5	4	16			51
25	33	11	7	44			139
55	34	41	39	39	3		226
35	23	9	12	32			115
40	48	42	30	31	5	1	207
52	68	19	31	33	2		217
383	346	180	165	320	23	3	1,531

平成25年4月1日現在

42～43歳	44～45歳	46～47歳	48～49歳	50～51歳	52～53歳	54歳	55歳	56歳	57歳	58歳	59歳	60歳以上	合計
8	4	7	9	5	8	2	8	2	6	6	7	1	226
1	3	2		2	5			1	7	3	4		54
4	2	1		2	3		2	2	2	3	4		60
3	2	1	1	7	4	1	1	4	10	4	9		119
2	2	1	2	1	2	2	1	1	2	2	1		44
2				2	3	1	2	1	2	1	4		51
1	4			2				5	3	3	3		50
8	7	4	3		3	1	1		2	11	8		124
10	3	4	6	8	7	6		5	2	7	5		217
3	2	3	1	5	2		1	2	7	7	9		115
16	12	6	5	3	9	6	1	8	12	6	8		201
4	3	7	5	5	19	9	3	11	16	12	6		214
62	44	36	32	42	65	28	20	42	71	65	68	1	1,475

第4表 年齢別及び階級別消防吏員数

平成25年4月1日現在

区分 年齢別	計		消 正	防 監	消 防 監	消 防 司 令 長	消 防 司 令	消 防 司 令 補	消 防 士 長	消 防 副 士 長	消 防 士
		うち女性									
18歳未満	0										
18歳	16	1									16
19歳	27										27
20歳	38	1									38
21歳	42										42
22歳	44	2									44
23歳	47									6	41
24歳	37									7	30
25歳	42								1	23	18
26歳	55	2							1	28	26
27歳	49								3	33	13
28歳	47	2							8	23	16
29歳	28	1							11	13	4
30歳	33								17	12	4
31歳	28	3						1	23	4	
32歳	27							2	21	3	1
33歳	22							1	18	3	
34歳	31							12	11	8	
35歳	32							19	12	1	
36歳	41							28	12	1	
37歳	43							29	14		
38歳	54							46	8		
39歳	43							36	7		
40歳	33						8	21	4		
41歳	40						9	30	1		
42歳	35						9	23	3		
43歳	27						9	16	2		
44歳	27						11	15	1		
45歳	17						7	9	1		
46歳	23						8	15			
47歳	13						8	5			
48歳	21					1	17	3			
49歳	11						8	3			
50歳	18						16	2			
51歳	24						19	5			
52歳	29					1	25	3			
53歳	36					5	29	2			
54歳	28					2	21	5			
55歳	20					4	15	1			
56歳	42				1	6	28	7			
57歳	71				4	13	53	1			
58歳	65			2	5	14	40	4			
59歳	68			2	8	13	43	2			
60歳以上	1								1		
合計	1,475	12		4	18	59	383	346	180	165	320

第5表 在職年数別消防吏員数

平成25年4月1日現在

区分 消防本部	計	5年未満	5年以上 10年未満	10年以上 15年未満	15年以上 20年未満	20年以上 25年未満	25年以上 30年未満	30年以上
山形市	226	35	21	21	33	50	14	52
上山市	54	14	4	1	3	7	5	20
天童市	60	16	6	3	6	9	3	17
西村山広域	119	33	20	9	4	8	7	38
村山市	44	9	6	4	3	8	1	13
東根市	51	13	8	4	6	5	1	14
尾花沢市	50	15	5	6	3	3	3	15
最上広域	124	51	6	4	7	27	3	26
置賜広域	217	44	36	26	29	29	10	43
西置賜	115	31	17	4	4	24	2	33
鶴岡市	201	31	18	16	29	41	12	54
酒田地区	214	33	25	25	19	15	11	86
合計	1,475	325	172	123	146	226	72	411

第6表 階級別消防団員数

市町村名	区分	合 計	うち女性団員		団 長	副 団 長	分 団 長	長
山形市	市	1,729		35	1		2	28
上山市	市	746		8	1		2	13
天童市	市	1,049		5	1		2	14
山辺町	町	357		20	1		2	12
中山町	町	331		14	1		2	12
寒河江市	市	824		12	1		2	11
河北町	町	506		10	1		1	11
西川町	町	277			1		1	8
朝日町	町	336		7	1		1	10
大江町	町	303			1		1	8
村山市	市	806		30	1		2	8
東根市	市	847		4	1		2	7
尾花沢市	市	721			1		2	5
大石田町	町	370		13	1		2	4
新庄市	市	1,134			1		2	17
金山町	町	387			1		2	15
最上町	町	553		8	1		2	16
舟形町	町	408		14	1		2	10
真室川町	町	507			1		1	11
大蔵村	村	296			1		2	13
鮭川村	村	320		1	1		2	7
戸沢村	村	318		12	1		2	10
米沢市	市	940		7	1		3	16
南陽市	市	891		1	1		2	8
高島町	町	792		1	1		2	6
高川町	町	589		15	1		2	7
長井市	市	668		9	1		2	6
小白町	町	383		8	1		2	9
飯鷹町	町	670		2	1		1	5
飯豊町	町	421		21	1		1	6
鶴岡市	市	3,237		22	1		14	49
三川町	町	279		2	1		2	4
酒田市	市	2,083		45	1		5	39
庄内町	町	974		10	1		2	13
遊佐町	町	674		11	1		2	7
県 計		25,726		347	35		79	425

平成25年4月1日現在

副分団長	部長	班長	団員	条例定員	
21	70	145	1,462	1,762	山形市
11	58	54	607	791	上山市
10	61	79	882	1,063	天童市
6	21	32	283	405	山辺町
5	14	31	266	360	中山町
9	38	140	623	831	寒河江市
6	16	38	433	565	河北町
4	10	20	233	300	西川町
4	13	55	252	370	朝日町
6	19	43	225	330	大江町
8	43	54	690	810	村山市
7	49	51	730	890	東根市
5	61	80	567	750	尾花沢市
4	13	31	315	380	大石田町
	34	95	985	1,194	新庄市
9	20	60	280	425	金山町
13	34	59	428	600	最上町
7	23	47	318	500	舟形町
8	17	50	419	520	真室川町
	12	32	236	330	大蔵村
7	11	38	254	360	鮭川村
4	10	25	266	360	戸沢村
21	43	105	751	1,016	米沢市
8	21	69	782	891	南陽市
6	37	83	657	875	高畠町
9	38	53	479	630	川西市
6	30	60	563	680	長井市
	20	54	297	400	小国町
5	23	96	539	670	白鷹町
6	20	37	350	450	飯豊町
80	135	335	2,623	3,320	鶴岡市
3	20	24	225	300	三川町
30	139	210	1,659	2,326	酒田市
13	26	88	831	1,100	庄内町
13	30	83	538	700	遊佐町
354	1,229	2,556	21,048	27,254	県計

第7表 年齢別消防団員数

区分 市町村名	18歳 未満	18歳～ 19歳	20歳～ 21歳	22歳～ 23歳	24歳～ 25歳	26歳～ 27歳	28歳～ 29歳	30歳～ 31歳	32歳～ 33歳	34歳～ 35歳	36歳～ 37歳	38歳～ 39歳
山形市		7	27	46	83	90	185	193	241	216	178	124
上山市		8	22	30	36	61	78	74	63	85	55	50
天童市		9	14	28	57	70	141	111	131	159	110	80
山辺町			7	16	42	38	23	35	36	44	32	26
中山町			5	8	18	27	34	36	28	49	39	37
寒河江市		3	12	27	61	90	91	104	94	82	69	53
河北町			3	6	13	18	30	48	39	49	51	51
西川町			4	6	17	18	21	25	26	22	18	20
朝日町			9	12	32	34	27	27	31	43	20	14
大江町		2	4	9	19	45	18	31	33	34	25	25
村山市			3	6	31	38	54	53	74	69	89	54
東根市		1	9	21	26	53	77	65	94	119	99	100
尾花沢市		1	9	17	29	37	58	72	79	71	70	59
大石田町			6	2	8	14	10	38	39	42	35	40
新庄市		7	28	32	50	63	84	91	84	90	121	101
金山町		4	16	19	21	21	30	40	39	35	39	30
最上町	1	1	6	13	22	31	52	30	52	40	56	37
舟形町		2	5	14	24	22	38	37	34	38	32	45
真室川町		2	18	16	24	25	31	36	39	49	50	45
大蔵村		1	1	5	13	20	20	20	23	28	29	20
鮭川村		2	4	12	18	19	24	29	32	32	26	35
戸沢村		2	6	4	19	17	18	26	30	30	37	28
米沢市		3	12	21	50	57	69	82	97	93	88	78
南陽市		4	21	29	51	78	89	73	108	91	89	61
高畠町		3	26	33	60	88	85	93	99	97	69	65
川西町		4	15	28	40	59	70	66	78	88	50	41
長井市		7	18	29	37	65	71	73	65	62	67	52
小国町		4	7	15	16	16	25	15	14	25	30	19
白鷹町		8	24	31	56	56	53	76	62	68	70	52
飯豊町		7	10	21	35	31	54	42	49	38	28	25
鶴岡市		7	28	100	154	221	280	284	382	375	353	281
三川町		3	5	13	14	21	22	38	29	34	37	20
酒田市		1	14	25	54	80	101	142	153	188	214	189
庄内町		9	21	24	37	73	61	96	101	94	92	95
遊佐町			3	4	17	25	36	45	41	55	72	58
県計	1	112	422	722	1,284	1,721	2,160	2,346	2,619	2,734	2,539	2,110

平成25年4月1日現在

40歳～ 41歳	42歳～ 43歳	44歳～ 45歳	46歳～ 47歳	48歳～ 49歳	50歳～ 51歳	52歳～ 53歳	54歳～ 55歳	56歳～ 57歳	58歳～ 59歳	60歳 以上	計	平均 年齢	
100	55	43	21	29	25	15	9	10	6	26	1,729	34.6	山形市
37	33	22	13	17	9	5	10	6	10	22	746	34.9	上市
40	36	20	12	9	5	4	8	3	1	1	1,049	33.2	天童市
16	15	9	2	2	5	4	1	1		3	357	32.9	山辺町
18	16	7		1	1	4	2			1	331	33.7	中山町
45	33	20	12	14	8	2	2	2			824	32.9	寒河江市
52	39	33	28	14	11	17	1	3			506	37.5	河北町
21	9	20	12	10	10	12	3	2		1	277	36.6	西川町
22	9	11	8	10	11	2	2	11	1		336	34.4	朝日町
16	7	8	6	7	4	2	2	1		5	303	33.9	大江町
67	52	63	59	31	37	18	7			1	806	37.8	村山市
69	45	36	22	2	5	3			1		847	34.7	東根市
59	44	30	25	22	13	9	10	4	2	1	721	35.9	尾花沢市
25	28	17	19	14	18	9	3	1	2		370	37.7	大石田町
96	68	43	48	40	26	21	12	8	11	10	1,134	36.4	新庄市
27	14	22	6	10	3	3	4		2	2	387	34.2	金山町
35	39	33	14	29	26	15	8	9	1	3	553	37.3	最上町
27	13	21	8	11	15	6	8	5	1	2	408	35.8	舟形町
34	22	23	25	16	11	14	13	8	3	3	507	36.7	真室川町
18	11	18	23	17	10	7	3	4	3	2	296	37.8	大蔵村
18	17	23	10	4	4	4	3		1	3	320	35.3	鮭川村
19	15	12	12	12	10	7	4	3	2	5	318	36.8	戸沢村
59	56	32	26	28	19	19	20	8	6	17	940	36.4	米沢市
60	49	26	15	6	6	8	13	10	3	1	891	34.1	南陽市
40	17	3	5	4	1	2		1	1		792	31.8	高畠町
21	11	8	5	1	1	1		1	1		589	31.8	川西町
38	35	27	13	2	7						668	32.9	長井市
21	26	17	19	41	25	21	11	7	5	4	383	39.6	小国町
35	26	16	12	12	9	2	2				670	32.8	白鷹町
18	15	9	6	4	4	7	5	2	4	7	421	33.4	飯豊町
210	149	130	69	68	47	33	19	13	11	23	3,237	35.0	鶴岡市
15	10	6	6			3	2		1		279	33.3	三川町
163	131	128	96	80	89	59	42	38	35	61	2,083	39.5	酒田市
72	48	53	27	31	12	13	5	5	2	3	974	35.3	庄内町
72	50	34	33	32	22	19	19	7	8	22	674	39.7	遊佐町
1,685	1,243	1,023	717	630	509	370	253	173	124	229	25,726	35.4	県計

第8表 在職年数別消防団員数

平成25年4月1日現在

区分 市町村名	計	5年未満	5年以上～ 10年未満	10年以上～ 15年未満	15年以上～ 20年未満	20年以上～ 25年未満	25年以上～ 30年未満	30年以上
山形市	1,729	537	482	379	195	75	39	22
上山市	746	191	199	166	94	42	27	27
天童市	1,049	310	305	279	102	32	13	8
山辺町	357	109	74	88	56	22	4	4
中山町	331	62	116	81	47	20	2	3
寒河江市	824	276	262	168	80	29	8	1
河北町	506	131	130	121	69	33	20	2
西川町	277	75	61	53	51	15	17	5
朝日町	336	118	84	77	26	18	11	2
大江町	303	88	80	75	40	10	5	5
村山市	806	209	224	157	122	73	17	4
東根市	847	248	262	198	106	28	4	1
尾花沢市	721	179	179	185	104	45	22	7
大石田町	370	86	92	92	60	32	5	3
新庄市	1,134	251	223	235	203	127	65	30
金山町	387	111	67	92	61	35	14	7
最上町	553	119	121	105	94	70	21	23
舟形町	408	106	74	91	69	47	12	9
真室川町	507	114	97	85	88	64	25	34
大蔵村	296	65	63	62	46	31	15	14
鮭川村	320	81	71	69	53	28	11	7
戸沢村	318	81	63	77	42	33	13	9
米沢市	940	311	244	207	73	57	28	20
南陽市	891	212	241	210	133	50	19	26
高畠町	792	219	271	171	105	19	5	2
川西町	589	185	142	168	71	17	4	2
長井市	668	198	199	145	82	38	5	1
小国町	383	82	94	53	55	47	36	16
白鷹町	670	156	157	172	103	57	18	7
飯豊町	421	129	100	102	65	13	10	2
鶴岡市	3,237	960	942	729	371	153	63	19
三川町	279	85	75	70	34	8	4	3
酒田市	2,083	492	523	414	274	186	109	85
庄内町	974	308	234	215	142	46	16	13
遊佐町	674	172	152	149	100	52	32	17
県計	25,726	7,056	6,703	5,740	3,416	1,652	719	440

第9表 消防団員の職業構成及び就業形態

区分 市町村名	団員合計	職 業					被用者
		国家公務員	地方公務員	特殊法人等	日本郵政	その他	
山形市	1,729	7	117	74	14	1,517	1,358
上山市	746	1	31	26	5	683	549
天童市	1,049	1	33	69	2	944	875
山辺町	357		50	12		295	293
中山町	331	1	27	1	1	301	255
寒河江市	824	2	55	2	1	764	707
河北町	506	3	34	22	1	446	391
西川町	277		33	1	4	239	239
朝日町	336		34	12		290	253
大江町	303	6	27	9	4	257	254
村山市	806	4	52	37	4	709	615
東根市	847	3	46	59	6	733	695
尾花沢市	721	2	36	47	6	630	540
大石田町	370		21	20	2	327	241
新庄市	1,134	6	26			1,102	701
金山町	387		33	9	2	343	327
最上町	553		43	16	4	490	423
舟形町	408		34	5	1	368	360
真室川町	507	1	32	5		469	483
大蔵村	296		29	8	1	258	257
鮭川村	320		19	5	4	292	261
戸沢村	318		25	17	3	273	214
米沢市	940	1	30	18	6	885	744
南陽市	891	1	57	43	5	785	684
高畠町	792		29	10	4	749	670
川西町	589	1	43	28	6	511	502
長井市	668		30	31	3	604	543
小国町	383		37	12	1	333	358
白鷹町	670	1	53	13	8	595	568
飯豊町	421	2	49	9	2	359	371
鶴岡市	3,237	3	157	131	21	2,925	2,709
三川町	279	1	14	11	3	250	240
酒田市	2,083	15	111	88	12	1,857	1,616
庄内町	974		39	71	12	852	803
遊佐町	674		15	8	4	647	500
県計	25,726	62	1,501	929	152	23,082	20,599

平成25年4月1日現在

就 業 形 態			構 成 比				
自営業者	家族従業者	その他	被用者	自営業者	家族従業者	その他	
141	83	147	78.5	8.2	4.8	8.5	山形市
62	85	50	73.6	8.3	11.4	6.7	上山市
168	2	4	83.4	16.0	0.2	0.4	天童市
27	17	20	82.1	7.6	4.8	5.6	山辺町
2	29	45	77.0	0.6	8.8	13.6	中山町
20	70	27	85.8	2.4	8.5	3.3	寒河江市
96	17	2	77.3	19.0	3.4	0.4	河北町
9	22	7	86.3	3.2	7.9	2.5	西川町
70	5	8	75.3	20.8	1.5	2.4	朝日町
13	29	7	83.8	4.3	9.6	2.3	大江町
30	119	42	76.3	3.7	14.8	5.2	村山市
52	85	15	82.1	6.1	10.0	1.8	東根市
49	114	18	74.9	6.8	15.8	2.5	尾花沢市
68	6	55	65.1	18.4	1.6	14.9	大石田町
137		296	61.8	12.1	0.0	26.1	新庄市
30	30		84.5	7.8	7.8	0.0	金山町
42	60	28	76.5	7.6	10.8	5.1	最上町
7	20	21	88.2	1.7	4.9	5.1	舟形町
9	15		95.3	1.8	3.0	0.0	真室川町
25	14		86.8	8.4	4.7	0.0	大蔵村
17	42		81.6	5.3	13.1	0.0	鮭川村
69	3	32	67.3	21.7	0.9	10.1	戸沢村
75	75	46	79.1	8.0	8.0	4.9	米沢市
75	96	36	76.8	8.4	10.8	4.0	南陽市
92	16	14	84.6	11.6	2.0	1.8	高畠町
37	40	10	85.2	6.3	6.8	1.7	川西町
19	89	17	81.3	2.8	13.3	2.5	長井市
9	13	3	93.5	2.3	3.4	0.8	小国町
73	24	5	84.8	10.9	3.6	0.7	白鷹町
23	19	8	88.1	5.5	4.5	1.9	飯豊町
203	194	131	83.7	6.3	6.0	4.0	鶴岡市
12	22	5	86.0	4.3	7.9	1.8	三川町
174	192	101	77.6	8.4	9.2	4.8	酒田市
27	110	34	82.4	2.8	11.3	3.5	庄内町
66	17	91	71.0	9.8	2.5	13.5	遊佐町
2,028	1,774	1,325	80.1	7.9	6.9	5.2	県計

第10表 消防団員の退職・新任状況

区分 市町村名	退職 団員数	退職事由別内訳				在職年数別内訳						
		自己 都合	傷病	死亡	整理 統合	5年 未満	5年～ 10年 未満	10年～ 15年 未満	15年～ 20年 未満	20年～ 25年 未満	25年～ 30年 未満	30年 以上
山形市	119	119				25	19	35	19	15	3	3
上山市	45	45				7	8	10	10	5	4	1
天童市	53	53				6	11	16	14	5		1
山辺町	20	20				1	2	3	8	1	4	1
中山町	19	19				3	2	3	5	5	1	
寒河江市	40	40				4	6	20	7	3		
河北町	33	32		1		3	5	6	6	7	4	2
西川町	23	23				2	4	4	3	3	5	2
朝日町	30	29		1		7	6	6	7	2		2
大江町	21	20	1			1	2	5	8		4	1
村山市	46	44		2		7	3	6	15	7	6	2
東根市	52	50		2		9	9	12	13	4	2	3
尾花沢市	43	43				3	6	14	9	6	2	3
大石田町	13	13				1	1	1	2	5	3	
新庄市	61	61				12	7	5	10	10	7	10
金山町	29	28		1		2	4	6	7	3	6	1
最上町	28	27		1		1	4	5	6	6	4	2
舟形町	23	23				3	3	3		4	7	3
真室川町	24	24				2	5	1	3	4	3	6
大蔵村	13	13				1	2	2	1	3	1	3
鮭川村	8	8				1	1	1	3	1		1
戸沢村	15	14		1		2	2	3	3	1	2	2
米沢市	81	80		1		12	15	23	9	10	7	5
南陽市	41	39		2		4	5	8	10	6	4	4
高畠町	56	54		2		10	16	17	9	3	1	
川西町	40	40				6	9	8	11	5		1
長井市	46	46				6	4	9	12	12	3	
小国町	13	13					3	2		1	2	5
白鷹町	34	33		1		7	3	3	8	11		2
飯豊町	18	18				1	1	8	2	5	1	
鶴岡市	195	194		1		23	25	64	44	27	8	4
三川町	22	22				7	5	3	3	4		
酒田市	121	115	4	2		16	11	25	28	21	7	13
庄内町	82	79		3		12	12	19	21	12	5	1
遊佐町	36	36				8	10	7	3	3	4	1
県計	1,543	1,517	5	21		215	231	363	319	220	110	85

平成24年4月1日～平成25年3月31日

新任 団員数	21歳 未満	21歳～ 25歳	26歳～ 30歳	31歳～ 35歳	36歳～ 40歳	41歳～ 45歳	46歳～ 50歳	51歳 以上	うち41 歳以上 の再入 団員	
109	8	35	34	16	9	4	2	1	5	山形市
44	5	16	7	7	4			5	4	上山市
48	6	13	13	10	2	2	1	1		天童市
13	1	8	2	2						山辺町
10	1	3	2	2	2					中山町
47	7	23	9	6	1	1				寒河江市
24		8	9	6	1					河北町
17	1	6	3	3	2	1		1		西川町
21		11	5	1	2	1		1	2	朝日町
19	1	7	7	4						大江町
47	1	16	14	11	4	1				村山市
52	2	20	17	9	4					東根市
23	3	8	5	4	2	1				尾花沢市
17	1	7	1	5	3					大石田町
47	9	13	16	4	3		1	1		新庄市
17	6	7	1	3						金山町
26	6	5	5	8		1	1			最上町
8	1	7								舟形町
21	5	7	5	3	1					真室川町
10	1	6	1	1			1			大蔵村
11		6	2	2		1				鮭川村
6	3	3								戸沢村
71	6	21	16	15	6	5	1	1	1	米沢市
41	7	16	9	3	1			5	5	南陽市
45	9	17	9	6	4					高畠町
39	2	17	13	5	2					高川西町
44	15	16	6	7						長井市
27	4	8	7	4	3	1				小白鷹町
34	8	17	3	3	2	1			1	飯豊町
31	6	15	6	3	1					鶴岡市
187	11	57	67	37	12	2	1			三川町
18	4	5	6	3						
92	4	27	27	22	10	1	1			酒田市
63	8	21	14	12	4		3	1		庄内町
37	1	6	14	10	3	2	1		3	遊佐町
1,366	153	478	355	237	88	25	13	17	21	県計

第11表 消防吏員の公務による死傷者数

平成24年1月1日～平成24年12月31日

区分 消防本部	死 者	負傷者計	火 災	風水害等 の 災 害	救急業務	演 習 ・ 訓 練 等	特別警戒	捜 索	そ の 他
山 形 市	0	1							1
上 山 市	0	0							
天 童 市	0	0							
西村山広域	0	0							
村 山 市	0	1			1				
東 根 市	0	0							
尾 花 沢 市	0	0							
最 上 広 域	0	0							
置 賜 広 域	0	2	1			1			
西 置 賜	0	4			1	2			1
鶴 岡 市	0	3			1	1			1
酒 田 地 区	0	1			1				
県 計	0	12	1	0	4	4	0	0	3

第12表 消防団員の公務による死傷者数

平成24年1月1日～平成24年12月31日

区分 市町村名	死 者	負 傷 者 計	火 災	風 水 害 等 の 災 害	演 習 訓 練 ・ 特 別 警 戒	捜 索	そ の 他
山形市	0	7			7		
上山市	0	4		2	2		
天童市	0	0					
山辺町	0	1			1		
中山町	0	0					
寒河江市	0	0					
河北町	0	0					
西川町	0	0					
朝日町	0	0					
大江町	0	0					
村山市	0	5			5		
東根市	0	0					
尾花沢市	0	0					
大石田町	0	0					
新庄市	0	0					
金山町	0	0					
最上町	0	0					
舟形町	0	0					
真室川町	0	0					
大蔵村	0	0					
鮭川村	0	1			1		
戸沢村	0	0					
米沢市	0	1	1				
南陽市	0	3			2	1	
高畠町	0	2			1		1
川西町	0	0					
長井市	0	3	2		1		
小国町	0	0					
白鷹町	0	3			2		1
飯豊町	0	0					
鶴岡市	0	11	1		10		
三川町	0	2			2		
酒田市	0	0					
庄内町	0	0					
遊佐町	0	0					
県 計	0	43	6	0	34	1	2

第13表 消防ポンプ自動車等現有数(消防本部等)(1)

平成25年4月1日現在

消防本部等 (職員数)	山形市										計				
	消防本部	消防署	西	崎	東	南	高	楯	蔵	温		泉	天神町	白川	
車種	(51)	(64)	出張所	(36)	出張所	(21)	出張所	(21)	出張所	(11)	出張所	(21)	出張所	(7)	(47)
普通消防ポンプ自動車	6	1	1	1	1	1	1	1	1	1	1	1	1	1	1
水槽付消防ポンプ自動車	6	2	2	2	2	1	1	1	2	2	1	1	1	2	2
はしご付消防自動車	0														
18m以下	0														
24m	0														
30m	0														
38m以上	1	1	1	1	1	1	1	1	1	1	1	1	1	1	1
屈折はしご付消防自動車	1					1									
大型高所放水車	0														
泡原液搬送車	0														
化学消防泡消火型	2			1							1			1	1
自動車粉末消火型	0														
救急車	0														
規格	9	2	2	3	2	2	1	1	1	1	1	1	1	3	3
救助手作車	3	1	1	1	1	1								1	1
指揮車	4	4												1	1
電源・照明車	0													0	0
小型動力ポンプ付積載車	0													0	0
ポンプ	0													0	0
小型動力ポンプ	0													0	0
広報車	4	3	1	1	1	1	1	1	1	1	1	1	1	1	1
空気充填車	0													0	0
資機材搬送車	2	1	1	1	1	1	1	1	1	1	1	1	1	1	1
クレーン車	0													0	0
水槽車	1			1										0	0
防災指導車	0													0	0
その他の	4	1	2	1	1	1	1	1	1	1	1	1	1	0	0
計	43	4	16	10	5	3	3	3	2	2	1	2	2	11	9

※ はしご付消防自動車及び屈折はしご付消防自動車には、ポンプ付でない車両も含む。

第13表 消防ポンプ自動車等現有数(消防本部等)(2)

平成25年4月1日現在

車種	消防本部等 (職員数)		天童市				西村山広域行政事務組合				村山市		東根市			
	計	消防本部	消防本部	消防署	消防本部	消防署	消防本部	消防署	消防本部	消防署	消防本部	消防署	消防本部	消防署		
	(60)	(14)	(46)	(120)	(15)	(45)	(18)	(14)	(14)	(14)	(14)	(9)	(35)	(53)	(9)	(44)
普通消防ポンプ自動車	1	1	1	7	2	2	2	1	1	1	1	1	1	1	1	1
水槽付消防ポンプ自動車	1	1	1	1	1	1	2	1	1	1	1	1	1	1	1	1
はしご付 消防自動車	0	0	0	0	0	0	0	0	0	0	0	0	0	0	0	0
18m以下	0	0	0	0	0	0	0	0	0	0	0	0	0	0	0	0
24m	0	0	0	0	0	0	0	0	0	0	0	0	0	0	0	0
30m	1	1	1	0	0	0	0	0	0	0	0	0	0	0	0	0
38m以上	0	0	0	0	0	0	0	0	0	0	0	0	0	0	0	0
屈折はしご付消防自動車	0	0	0	0	0	0	0	0	0	0	0	0	0	0	0	0
大型高所放水車	0	0	0	0	0	0	0	0	0	0	0	0	0	0	0	0
泡原液搬送車	0	0	0	0	0	0	0	0	0	0	0	0	0	0	0	0
化学消防泡消火型 自動車	1	1	1	1	1	1	1	1	1	1	1	1	1	1	1	1
粉未消火型 自動車	0	0	0	0	0	0	0	0	0	0	0	0	0	0	0	0
救急 自動車	1	1	1	0	0	0	0	0	0	0	0	0	0	0	0	0
高規格 救助手作車	4	4	4	7	3	3	1	1	1	1	1	3	3	3	3	3
指揮 車	1	1	1	1	1	1	1	1	1	1	1	1	1	1	1	1
電源・照明 車	2	2	2	2	2	2	2	2	2	2	2	2	2	2	2	2
小型動力ポンプ付 積載 車	0	0	0	0	0	0	0	0	0	0	0	0	0	0	0	0
小型動力 ポンプ	0	0	0	0	0	0	0	0	0	0	0	0	0	0	0	0
手引動力ポンプ	0	0	0	0	0	0	0	0	0	0	0	0	0	0	0	0
広 報 車	0	0	0	1	1	1	1	1	1	1	1	1	1	1	1	1
空 気 充 填 車	0	0	0	0	0	0	0	0	0	0	0	0	0	0	0	0
資 機 材 搬 送 車	0	0	0	1	1	1	1	1	1	1	1	1	1	1	1	1
ク レ ン 車	0	0	0	0	0	0	0	0	0	0	0	0	0	0	0	0
水 槽 車	1	1	1	0	0	0	0	0	0	0	0	0	0	0	0	0
防 災 指 導 車	0	0	0	0	0	0	0	0	0	0	0	0	0	0	0	0
そ の 他	2	2	2	1	1	1	1	1	1	1	1	1	1	1	1	1
計	15	2	13	22	4	9	3	2	2	2	2	11	9	14	4	10

※ はしご付消防自動車及び屈折はしご付消防自動車には、ポンプ付でない車両も含む。

第13表 消防ポンプ自動車等現有数(3)

平成25年4月1日現在

車種	尾花沢市			最上広域市町村圏事務組合					金 山 署 (10)				
	計	消防本部	消防署	大石分署	田 署	計	消防本部	消防署		支 署	支 署	支 署	支 署
	(50)	(9)	(30)	(11)	(124)	(38)	(34)	(11)	(10)	(10)	(11)	(11)	(10)
普通消防ポンプ自動車	1		1	1	7		2	1	1		1	1	1
水槽付消防ポンプ自動車	2		1	1	2		2						
18m以下	0				0								
24m	0				0								
30m	0				1		1						
38m以上	0				0								
屈折はしご付消防自動車	0				0								
大型高所放水車	0				0								
泡原液搬送車	0				0								
化学消防泡消火型	0				0								
自動車粉末消火型	0				0								
救急2B	0				1		1						
救急規格	3		3		7		2	1	1		1	1	1
救急工作車	2		2		1		1						
指揮車	2		1	1	1		1						
電源・照明車	0				0								
小型動力ポンプ積載車	0				0								
小型動力ポンプ 車両に積載して いないもの	1		1		0								
手引動力ポンプ	0				0								
広報車	1		1		8	4		1	1		1	1	
空気充填車	0				0								
資機材搬送車	1		1		1		1						
クレーン車	0				0								
水槽車	0				0								
防災指導車	0				0								
その他	2		2		1		1						
計	15	5	8	2	30	5	11	3	3		3	3	2

※ はしご付消防自動車及び屈折はしご付消防自動車には、ポンプ付でない車両も含む。

第13表 消防ポンプ自動車等現有数(4)

車種	置賜広域行政事務組合										西置賜行政組合				
	計	消防本部	米沢消防署分	東部出張所	南部出張所	北出張所	南出張所	高陽消防署	島川消防署	西消防署	計	消防本部	白鷹分署	豊分署	国分署
	(220)	(33)	(38)	(10)	(10)	(10)	(10)	(37)	(33)	(29)	(115)	(21)	(46)	(16)	(16)
普通消防ポンプ自動車	6		1	1				1	1	1	0				
水槽付消防ポンプ自動車	6		1	1				1	1	1	5	2	1	1	1
はしご付消防自動車	0										0				
18m以下	0										0				
24m	0										0				
30m	1		1								0				
38m以上	0										0				
屈折はしご付消防自動車	0										0				
大型高所放水車	0										0				
泡原液搬送車	0										0				
化学消防泡消火型	1							1			1	1			
自動車粉末消火型	1		1								0				
救急2B	0										1	1			
救急規格	10		2	2				2	2	2	5	2	1	1	1
救急工作車	4		1					1	1	1	1	1			
指揮車	4		1					1	1	1	1	1			
電源・照明車	0										0				
小型動力ポンプ積載車	0										0				
ポンプ車両に積載してないもの	0										0				
手引動力ポンプ	0										0				
広報車	6	2						1	1	2	5	3	1	1	1
空気充填車	0										0				
資機材搬送車	0										3	1	1		1
クレーン車	0										0				
水槽車	1		1								0				
防災指導車	0										1	1			
その他	1										3	3			
計	41	2	8	1	1	1	2	8	7	8	26	9	8	3	3

※ はしご付消防自動車及び屈折はしご付消防自動車には、ポンプ付でない車両も含む。
 ※ 川西消防署の普通消防ポンプ自動車と救助工作車は同一車両。

第13表 消防ポンプ自動車等現有数(5)

平成25年4月1日現在

車種	鶴岡市										計 (206)	
	消防本部 (25)	消防署分 (53)	中 央 分 (18)	前 西 分 (12)	温 分 (18)	海 朝 分 (18)	日 羽 分 (14)	黒 藤 分 (14)	島 分 (14)	引 分 (10)		川 分 (10)
普通消防ポンプ自動車		2	1	1	1	1	1	1	1	1	1	1
水槽付消防ポンプ自動車		1	1		1							
18m以下												
24m												
30m		1										
38m以上												
屈折はしご付消防自動車												
大型高所放水車												
泡原液搬送車												
化学消防泡消火型		1										
自動車粉末消火型												
救急2B		1						1				
自動車規格		8	2	1	1	1	1	1	1			
救助手作車		1	1									
指揮車		1	1									
電源・照明車		0										
小型動力ポンプ積載車		0										
ポンプ面に積載していないもの		0										
手引動力ポンプ		0										
広報車		2	1	1								
空気充填車		0										
資機材搬送車		2	2									
クレーン車		0										
水槽車		0										
防災指導車		0										
その他		6										
計		37	12	3	2	3	2	2	2	1	1	1

※ はしご付消防自動車及び屈折はしご付消防自動車には、ポンプ付でない車両も含む。

第13表 消防ポンプ自動車等現有数(6)

平成25年4月1日現在

車種	酒田地区広域行政組合										計	(216)			
	消防本部	消防分署	西署分	東署分	南署分	余分	自立分	川松分	山平分	田八分			幡遊分	佐署	
	(21)	(62)	(22)	(12)	(13)	(19)	(12)	(12)	(12)	(12)	(12)	(12)	(12)	(19)	(19)
普通消防ポンプ自動車	10	1	2	1	1	1	1	1	1	1	1	1	1	1	1
水槽付消防ポンプ自動車	3	1	1	1											
はしご付消防自動車	0														
18m以下	0														
24m	0														
30m	1	1													
38m以上	0														
屈折はしご付消防自動車	0														
大型高所放水車	1		1												
泡原液搬送車	1		1												
化学消防泡消火型	4	1	1		2										
自動車粉末消火型	0														
救急自動車	0														
規格	11	2	1	1	1	1	1	1	1	1	1	1	1	1	1
救助手作車	1	1													
指揮車	1	1													
電源・照明車	0														
小型動力ポンプ付積載車	0														
ポンプ	0														
面に積載していないもの	0														
手引動力ポンプ	0														
広報車	10	2	1	1		1				1	1	1	1	1	1
空気充填車	0														
資機材搬送車	1		1												
クレーン車	0														
水槽車	1			1											
防災指導車	1	1													
その他	5	4													
計	51	7	12	8	3	3	3	3	3	3	3	3	3	3	3
合計	1,498														
	52														
	33														
	1														
	0														
	5														
	1														
	1														
	1														
	14														
	1														
	4														
	73														
	18														
	21														
	1														
	0														
	3														
	0														
	40														
	0														
	13														
	0														
	4														
	2														
	27														
合計	316														

※ はしご付消防自動車及び屈折はしご付消防自動車には、ポンプ付でない車両も含む。

第14表 消防ポンプ自動車等現有数（消防団）

平成25年4月1日現在

区分 市町村名	普通消防ポンプ自動車	水消消防ポンプ自動車	槽付ポンプ車	指揮車	小型動力積載車	小型動力ポンプ	広報車	その他
山形市	10			1	36	94		1
上山市	6				24	22		
天童市	15				25	39		
山辺町	4		3	1	14	8		
中山町			3		10	17	1	
寒河江市	4			1	33	30		
河北町	3				12	23	1	
西川町	5				11	8		
朝日町	5				13	25		
大江町	4		2		15	11		
村山市	8				8	36		
東根市	7				22	36		
尾花沢市	5				5	70		
大石田町	5				11	14		
新庄市					34	61		
金山町				1	24	6		
最上町	2		1		31	24		
舟形町				1	24	11		
真室川町	2				26	22		
大蔵村					22	17		
鮭川村					38	1		
戸沢村	3				15	7		
米沢市	7		1		21	84	1	
南陽市	10			1	23	38		
高畠町	6				8	68		
川西町	3				13	34		
長井市	6				23	31		
小国町	2				19	30		
白鷹町	5				20	48		
飯豊町	2			1	23	15		1
鶴岡市	38		1	1	143	157		3
三川町	3				15	5		1
酒田市	17				61	143		2
庄内町	10				18	69		
遊佐町	7				12	59	1	
県計	204		11	8	852	1,363	4	8

第15表 消防水利の現況

区分 市町村名	消火栓			防 火 水 槽						
	公設	私設	計	100m ³ 以上		40~100m ³		20~40m ³		計
				公設	私設	公設	私設	公設	私設	
山形市	2,960	66	3,026	10	9	349	71	526	43	1,008
上山市	320	2	322	4		304	14	107	1	430
天童市	1,060	5	1,065	18	7	404	10	63		502
山辺町	301	1	302	2		45		111		158
中山町	213		213			25		107		132
寒河江市	678	13	691		2	406	8	16	6	438
河北町	388	9	397	1		102		17		120
西川町	87		87			191		16		207
朝日町	87		87			252				252
大江町	280	5	285	1		173	3	27		204
村山市	373		373	2		362		28		392
東根市	579		579	4		349		111		464
尾花沢市	171	1	172			229	1	93		323
大石田町	230		230	1		85		61		147
新庄市	689	10	699			218	2		27	247
金山町	141		141			19		27		46
最上町	233		233			47		28		75
舟形町	55		55			40		48		88
真室川町	450	3	453			96		22		118
大蔵村	188		188	3		59		43		105
鮭川村	217		217	2		122		12		136
戸沢村	91		91			36		81		117
米沢市	628		628	1	11	302	117	1	86	518
南陽市	194		194	2	1	364	22	44		433
高畠町	256	27	283	7	1	163	36	52	1	260
川西町	170	3	173	1	1	156	14	30	3	205
長井市	274	1	275			107	2	18		127
小国町	79		79	1		82	1	18		102
白鷹町	229	2	231	2		240	2	37		281
飯豊町			0	1		106		36		143
鶴岡市	3,914	80	3,994	16	4	892	47	212	6	1,177
三川町	233	23	256			93	5	24	3	125
酒田市	2,098	65	2,163	8	13	533	70	304	32	960
庄内町	659	7	666	1		133	3	112	5	254
遊佐町	223	1	224	2		194	5	24	12	237
県計	18,748	324	19,072	90	49	7,278	433	2,456	225	10,531

井戸	そ の 他							
	河川・溝等	海・湖	プール	濠・池等	下水道	その他	計	
			68	59		8	135	山形市
						1	1	上山市
			19	5			24	天童市
	1		7	6			14	山辺町
	15		4	3			22	中山町
			17				17	寒河江市
			7				7	河北町
			10				10	西川町
						1	1	朝日町
			5				5	大江町
			7				7	村山市
			15				15	東根市
				5			8	尾花沢市
			3				2	大石田町
			2					
6	49		10	10		1	70	新庄市
	30		2	8			40	金山町
			3				3	最上町
	4		7				11	舟形町
			3				3	真室川町
	28		1	21			50	大蔵村
	1						1	鮭川村
			1				1	戸沢村
2	30		21	15			66	米沢市
			2	25			27	南陽市
			7	68			75	高畠町
			9				9	川西町
			3				3	長井市
			7				7	小国町
			8				8	白鷹町
						17	17	飯豊町
	50	1	22	15			88	鶴岡市
			4				4	三川町
	61	8	39	7		28	143	酒田市
			11				11	庄内町
			6				6	遊佐町
8	269	9	330	247	0	56	911	県計

第16表 無線通信施設の現況

区分 市町村名	消防救急業務用無線局 (アナログ)								消防救急業務用無線局 (デジタル)								
	固定局数	基地局数	電波数				移動局		固定局数	基地局数	電波数				移動局		
			全国波	県内波	単信波	複信波	陸上	携帯			統制波	主運用波	活動波	防災相互波	陸上	携帯	
山形市		2	3	1	1	1	100										
上山市							19	3		1	3	1	2			34	
天童市		1	3	1	1	1	31			2	3	1	2			46	
山辺町																	
中山町																	
寒河江市																	
河北町																	
西川町																	
朝日町																	
大江町																	
西村山広域行政事務組合	7	6	3	1	2		60										
村山市		1	3	1	2		36										
東根市	27	1	3	1			13	31									
尾花沢市	21	2	3	1	2		13	13		1	3	1	2			31	
大石田町																	
新庄市																	
金山町																	
最上町																	
舟形町																	
真室川町																	
大蔵村																	
鮭川村																	
戸沢村																	
最上広域市町村圏事務組合	9	6	3	1	2	1	55										
米沢市								49									
南陽市								10									
高畠町								14									
川西町	11							27									
置賜広域行政事務組合	2	6	3	1	3	1	98										
長井市																	
小国町																	
白鷹町																	
飯豊町																	
西置賜行政組合	5	6	3	1	2		55										
鶴岡市	9	11	3	1	2	1	170										
三川町		1			1		20										
酒田市								19	67								
庄内町																	
遊佐町																	
酒田地区広域行政組合	3	12	3	1	3	1	125										
県計	94	55	33	11	21	6	914	114	0	4	9	3	6	0	111	0	

注：鶴岡市の同報無線は津波対策用（水防無線）

平成25年4月1日現在

同報無線			移動無線				
親局数	子局 屋外	子局 戸別	基地 局数	移動局			
				車載	可搬	携帯	
			1	16	23	25	山形市
			1			11	上山市
			1	11	4	12	天童市
			1	5	5	49	山辺町
			1	4		44	中山町
			1	18	4	10	寒河江市
2			51	16	31	14	河北町
			1	16		13	西川町
			1	6		6	朝日町
			1	1		37	大江町 西村山広域行政事務組合
1	55		1	8	2	6	村山市
1	27						東根市
			1	4	1	11	尾花沢市
			1	3	16	9	新庄市
							金山町
1	58	581	1	1	7	5	最上町
1	1	1,700	1	4		10	舟形町
1	95		1	27		5	真室川町
1	33	1,110					大蔵村
1	41	206	1	1		15	鮭川村
1	16	1,485	1	10	6	3	戸沢村 最上広域市町村圏事務組合
			1	43	54	12	米沢市
			1	15		6	南陽市
				4	8	4	高畠町
			1	3		4	川西町 置賜広域行政事務組合
			1		22	37	長井市
			1	15		13	小国町
			1	23	4	20	白鷹町
							飯豊町 西置賜行政組合
3	185	5,689	6	61	53	136	鶴岡市
1	32		1	20		8	三川町
3	136	5,754	4	25	5	60	酒田市
1	103	46	1	13		24	庄内町
1	45	118	1	34	6	26	遊佐町 酒田地区広域行政組合
19	827	16,689	87	407	251	635	県計

第17表 火災通報施設等の現況

平成25年4月1日現在

区分 市町村名	テレビ 監視装置	電話（回線）			救急指令装置	
		119番	消防電話	加入電話	専用	消防指令 装置と併用
山形市		20	26	50		
上山市		9		9		1
天童市		13		12		1
山辺町			1	1		
中山町			1	1		
寒河江市						
河北町						
西川町						
朝日町						
大江町						
西村山広域行政 事務組合		14	23	16		
村山市		16		9		
東根市		28		5		
尾花沢市		6		18		1
大石田町						
新庄市						
金山町						
最上町						
舟形町						
真室川町						
大蔵村						
鮭川村						
戸沢村						
最上広域市町村 圏事務組合		32		25		1
米沢市						
南陽市						
高畠町						
川西町						
置賜広域行政 事務組合		14	24	49		4
長井市						
小白鷹町						
飯豊町						
西置賜行政 組合		21		32		
鶴岡市		13	10	51		1
三川町						
酒田市						
庄内町						
遊佐町						
酒田地区広域 行政組合		28	7	40		1
県計	0	214	92	318	0	10

第18表 消防本部署の出動状況（出動回数）

消防本部	区分	合計	火災	救急	救助活動	風水害等の災害	演習・訓練	広報・指導
山形市		12,905	70	9,871	108	61	30	376
上山市		3,212	7	1,516	25	12	106	168
天童市		3,329	18	2,281	10		345	258
西村山広域		7,690	21	2,936	38	62	1,806	1,118
村山市		1,120	18	781	19	15	13	97
東根市		2,020	20	1,498	19	5	53	142
尾花沢市		1,182	17	1,001	26	3	27	19
最上広域		5,396	33	2,787	45	18	253	73
置賜広域		10,176	82	6,145	98	97	798	710
西置賜		2,923	35	2,106	38	5	23	12
鶴岡市		11,640	50	5,745	69	161	673	2,687
酒田地区		11,648	44	5,917	68	5	21	2,732
県計		73,241	415	42,584	563	444	4,148	8,392

第19表 消防本部署の出動状況（出動延人員）

消防本部	区分	合計	火災	救急	救助活動	風水害等の災害	演習・訓練	広報・指導
山形市		43,565	1,585	29,680	2,294	215	692	1,326
上山市		8,883	102	4,620	263	62	332	416
天童市		11,696	157	6,939	94		2,545	1,012
西村山広域		27,592	407	9,059	318	270	7,132	4,816
村山市		3,780	192	2,407	148	65	120	372
東根市		6,378	204	4,598	67	15	183	424
尾花沢市		4,270	293	3,020	185	10	451	42
最上広域		15,085	916	8,492	209	60	638	120
置賜広域		34,380	1,024	16,985	1,113	397	5,036	2,195
西置賜		9,201	440	6,130	203	17	260	33
鶴岡市		36,943	664	17,248	313	531	2,098	8,199
酒田地区		45,071	880	19,824	986	129	154	10,384
県計		246,844	6,864	129,002	6,193	1,771	19,641	29,339

平成24年1月1日～平成24年12月31日

警防調査	火災調査	特別警戒	捜索	予防査察	その他	うち誤報等
557	63	17		987	765	82
8	5	61	1	62	1,241	7
122	16			266	13	
609	40	38		665	357	19
78	19	3	3	74		
135	20	3		68	57	23
	18	5	2	58	6	6
139	22	91	5	85	1,845	34
579	69	29	1	693	875	16
106	34	90	2	282	190	1
860	6	12		689	688	4
1,074	44	17	6	1,040	680	7
4,267	356	366	20	4,969	6,717	199

平成24年1月1日～平成24年12月31日

警防調査	火災調査	特別警戒	捜索	予防査察	その他	うち誤報等
1,783	315	55		2,102	3,518	502
26	20	187	3	124	2,728	24
392	42			417	98	
2,198	161	130		1,866	1,235	108
234	58	71	25	88		
458	108	12		138	171	69
	42	20	11	174	22	22
261	55	242	13	192	3,887	196
2,354	344	190	4	1,722	3,016	191
306	168	234	5	691	714	10
2,667	18	36		2,587	2,582	17
7,093	113	65	46	1,898	3,499	100
17,772	1,444	1,242	107	11,999	21,470	1,239

第20表 消防団の出動状況（出動回数）

区分 市町村名	合 計	火 災	救 急	救 助 活 動	風 水 害 等 の 災 害	演 習 ・ 廣 報 ・ 訓 練 等 指 導	演 習 ・ 廣 報 ・ 訓 練 等 指 導
山形市	3,043	79				1,080	
上山市	77	7				38	1
天童市	1,037	18				63	936
山辺町	127	13	1			111	
中山町	302	5				7	288
寒河江市	15	8				3	2
河北町	54	8				16	5
西川町	40	1				1	38
朝日町	27			1		11	15
大江町	19	2			1	15	
村山市	30	12			3	11	
東根市	183	14				24	127
尾花沢市	211	1			21	21	162
大石田町	22	7			1	6	7
新庄市	116	16				7	75
金山町	46					24	20
最上町	24	3			4	14	2
舟形町	25	3				6	14
真室川町	22	1			2	10	4
大蔵村	22	3				10	3
鮭川村	44	3				13	27
戸沢村	23	8				9	
米沢市	209	28			4	61	111
南陽市	339	14			2	72	247
高畠町	197	13				12	126
川西町	150	7				25	110
長井市	41	13			1	9	11
小国町	33	6		1		19	
白鷹町	13	3				7	1
飯豊町	30	7				7	14
鶴岡市	370	57			5	75	57
三川町	8	3			1	4	
酒田市	424	25			6	149	130
庄内町	14	3			1	4	2
遊佐町	196	6			3	1	182
県 計	7,533	397	1	2	55	1,945	2,717

平成24年1月1日～平成24年12月31日

警防調査	火災調査	特別警戒	捜索	予防査察	その他	うち誤報等	
		733		132	1,019		
		2	1		28	1	山形市
		20					上山市
							天童市
		2			2	1	山辺町
							中山町
				2			寒河江市
			1	9	15		河北町
							西川町
		1					朝日町
							大江町
		3	1				村山市
		18					東根市
		5	1				尾花沢市
						1	大石田町
		18					新庄市
		1	1				金山町
							最上町
							舟形町
						4	真室川町
		4	1	1		4	大蔵村
		1					大鮭川村
		3					戸沢村
							米沢市
		5					米沢市
		1				3	南陽市
42		4					高島町
		5	1			2	川西市
							長井市
		2	2			3	小国町
							1
			1				1
		2					飯鷹町
							豊町
		21	6			149	鶴岡市
							三川町
		8	2	14	90	2	酒田市
		1	3				庄内町
		1				3	遊佐町
42	0	861	26	158	1,329	10	県計

第21表 消防団の出動状況（出動延人員）

区分 市町村名	合計	火災	救急	救助活動	風水害等 の災害	演習・ 訓練等	広報・ 指導
山形市	22,697	927				11,119	
上山市	5,814	685				4,502	46
天童市	7,068	927				2,943	2,808
山辺町	4,367	1,044	12			3,212	
中山町	3,349	139				2,039	1,152
寒河江市	3,187	507				1,200	740
河北町	4,010	431				2,287	415
西川町	506	33				283	190
朝日町	4,907			7		1,400	3,500
大江町	777	176			15	440	
村山市	1,975	350			10	1,497	
東根市	5,136	584				3,724	508
尾花沢市	4,395	779			18	2,775	666
大石田町	1,574	500			92	430	548
新庄市	14,793	1,190				1,934	11,430
金山町	3,186					1,821	1,261
最上町	3,277	479			185	2,254	310
舟形町	2,268	342				1,343	423
真室川町	2,987	151			44	2,350	128
大蔵村	2,201	201				1,618	38
鮭川村	5,533	157				2,364	2,997
戸沢村	1,304	380				896	
米沢市	3,846	906			32	2,109	503
南陽市	4,993	623			2	3,576	743
高畠町	3,003	361				1,850	504
川西町	2,612	407				1,411	759
長井市	4,580	1,357			24	2,446	528
小国町	2,192	298		12		1,600	
白鷹町	2,447	208				1,503	670
飯豊町	2,530	637				1,112	723
鶴岡市	7,838	1,705			37	2,778	718
三川町	1,080	130			50	900	
酒田市	11,562	1,117			90	6,246	1,596
庄内町	2,286	547			46	1,300	205
遊佐町	1,607	718			71	135	452
県計	155,887	18,996	12	19	716	79,397	34,561

平成24年1月1日～平成24年12月31日

警防調査	火災調査	特別警戒	捜索	予防査察	その他	うち誤報等		
		3,712		1,026	5,913			山形市
		140	11		430	66		上山童市
		390						天山辺町
		19			99	96		中山町
				740				寒河江市
			2	252	623			河北町
		146						河西川町
		105	13					朝日江町
		320						大村山
		142	15					東根市
								尾花沢市
						4		大石田町
		239						新金山町
		101	3					最上町
			49					舟形町
			160					真室川町
			55		259	259		大蔵川村
		319	17	8				大鮭川村
		15						戸沢村
		8				20		
		296						米沢市
		5				44	35	南陽市
168		120						高島町
		30	2			3		西川町
		10	102					長井市
			40			113		小白町
			41			242		飯鷹町
		58				25		豊町
		400	96			2,104		鶴岡市
								三川町
		915	27	296		1,275	93	酒庄内市
		39	149					遊佐町
		11				220	58	
168	0	7,540	782	2,322	11,374	607		県計

第22表 少年消防クラブの現況

区分 市町村名	ク ラ ブ 数						ク ラ	
	計	学校単位		市町村 単位	地区 単位	その他	計	学校
		小学校	中学校					小学校
山形市	3	3					1,814	1,814
上山市	2				1	1	73	
天童市	0						0	
山辺町	0						0	
中山町	0						0	
寒河江市	0						0	
河北町	0						0	
西川町	0						0	
朝日町	0						0	
大江町	0						0	
村山市	7	7					663	663
東根市	8	8					1,105	1,105
尾花沢市	5	5					239	239
大石田町	0						0	
新庄市	0						0	
金山町	0						0	
最上町	0						0	
舟形町	1	1					37	37
真室川町	0						0	
大蔵村	0						0	
鮭川村	0						0	
戸沢村	0						0	
米沢市	0						0	
南陽市	4				4		60	
高畠町	0						0	
川西町	8	8					292	292
長井市	12	6			6		551	498
小国町	3	3					122	122
白鷹町	6	5			1		272	264
飯豊町	8	4	1		3		346	117
鶴岡市	22				22		352	
三川町	27				27		432	
酒田市	37	12			25		2,814	1,899
庄内町	8	5				3	1,151	1,127
遊佐町	7	3				4	416	395
県計	168	70	1	0	89	8	10,739	8,572

平成25年4月1日現在

員 数				指 導 者 数				単 位
単位	市町村 単位	地区 単位	その他	計	学校単位		その他	
					小学校	中学校		
		10	63	11	11		2	山形市
				2				上山童市
				0				天山辺町
				0				中山町
				0				寒河江市
				0				河北町
				0				西川町
				0				朝日町
				0				大河町
				30	30			村山市
				44	44			東根市
				5	5			尾花沢市
				0				大石田町
				0				新庄市
				0				最上山町
				1	1			舟形町
				0				真室川町
				0				大蔵川村
				0				鮭川村
				0				戸沢村
		60		22			22	米沢市
				0				南陽市
				8	8			高島西町
		53		13	6		7	長井市
				3	3			小白町
		8		6	5		1	白鷹町
209		20		8	4	1	3	飯豊町
		352		44			44	鶴岡市
		432		27			27	三川町
		915		37	12		25	酒庄市
			24	5	5			庄内町
			21	59	39		20	遊佐町
209	0	1,850	108	325	173	1	151	県計

第23表 幼年消防クラブの現況

区分 市町村名	ク ラ ブ 数					ク		
	計	幼稚園 保育園 単位	学校 単位	市町村 単位	地区 単位	その他	計	幼稚園 保育園 単位
山形市	64	64					5,707	5,707
上山市	2	2					101	101
天童市	5	5					790	790
山辺町	1	1					158	158
中山町	0						0	
寒河江市	9	9					320	320
河北町	7	7					575	575
西川町	1	1					137	137
朝日町	1	1					112	112
大江町	3	3					172	172
村山市	0						0	
東根市	12	12					1,271	1,271
尾花沢市	7	7					506	506
大石田町	3	3					160	160
新庄市	4	4					370	370
金山町	1	1					134	134
最上町	5	5					227	227
舟形町	1	1					40	40
真室川町	1	1					32	32
大蔵村	1	1					16	16
鮭川村	0						0	
戸沢村	0						0	
米沢市	9	9					475	475
南陽市	10	10					932	932
高畠町	8	8					1,197	1,197
高川西町	4	4					87	87
長井市	16	10	6				1,551	636
小白国町	8	5	3				441	180
白鷹町	9	4	5				784	340
飯豊町	9	5	4				400	161
鶴岡市	14	14					1,417	1,417
三川町	1	1					197	197
酒田市	38	38					3,195	3,195
庄内町	9	9					507	507
遊佐町	5	5					326	326
県計	268	250	18	0	0	0	22,337	20,478

平成25年4月1日現在

ラ ブ 員 数				指 導 者 数				
学校 単位	市町村 単位	地区 単位	その他	計	幼稚園 保育園 単位	学校 単位	その他	
				381	381			山形市
				11	11			上山市
				79	79			天山市
				0				山中町
				0				山町
				18	18			寒河江市
				54	54			河北町
				10	10			河西町
				23	23			朝日町
				32	32			大江町
				0				村山市
				12	12			東根市
				4	4			尾花沢市
				6	6			大石田町
				0				新庄市
				0				最上町
				0				舟形町
				3	3			真室川町
				3	3			大蔵村
				2	2			大蔵村
				0				大蔵村
				0				大蔵村
				9	9			米沢市
				135	135			南陽市
				0				高島町
				4	4			高島町
915				16	10	6		長井市
261				8	5	3		小白町
444				9	4	5		飯鷹町
239				9	5	4		飯鷹町
				42	42			鶴岡市
				1	1			三川町
				38	38			酒庄市
				0				内田町
				33	33			遊佐町
1,859	0	0	0	942	924	18	0	県計

第24表 婦人防火クラブの現況

平成25年4月1日現在

区分 市町村名	合計		消火活動を行う		炊き出し、連絡、救護等を行う (消火活動はしない)		予防啓蒙活動のみ行う	
	組織数	人員数	組織数	人員数	組織数	人員数	組織数	人員数
山形市	7	24,485			7	24,485		
上山市	1	208					1	208
天童市	10	3,400			10	3,400		
山辺町	0	0						
中山町	0	0						
寒河江市	0	0						
河北町	0	0						
西川町	0	0						
朝日町	0	0						
大江町	0	0						
村山市	7	4,513					7	4,513
東根市	10	2,070			10	2,070		
尾花沢市	87	5,389			87	5,389		
大石田町	0	0						
新庄市	15	162			15	162		
金山町	13	143	13	143				
最上町	0	0						
舟形町	35	165	35	165				
真室川町	7	66					7	66
大蔵村	10	110	10	110				
鮭川村	2	30					2	30
戸沢村	0	0						
米沢市	16	400					16	400
南陽市	4	161			4	161		
高島町	1	40			1	40		
川西町	2	19					2	19
長井市	2	21			1	16	1	5
小白町	0	0						
飯鷹町	1	29			1	29		
飯豊町	0	0						
鶴岡市	14	5,221	4	1,335	10	3,886		
三川町	1	29			1	29		
酒田市	19	1,909					19	1,909
庄内町	1	160			1	160		
遊佐町	6	2,117			6	2,117		
県計	271	50,847	62	1,753	154	41,944	55	7,150

第25表 平成23年度市町村消防費性質別歳出決算額（1）

	市町村	区分				人件費 ①	消防本部 費	消防団費
		消防費 (①～⑥計)	消防本部 費	消防団費	その他			
消防本部設置市町	山形市	3,091,321	2,705,263	274,796	111,262	1,868,097	1,749,925	45,711
	上山市	576,508	483,029	93,479		379,440	362,773	16,667
	天童市	590,823	490,571	100,250	2	435,316	415,871	19,445
	村山市	491,096	342,960	65,057	83,079	333,552	310,889	22,663
	東根市	619,439	531,453	77,258	10,728	373,885	357,021	16,864
	尾花沢市	519,558	442,265	57,134	20,159	356,968	338,339	18,597
	米沢市	1,281,137	1,074,758	87,259	119,120	666,146	643,438	19,720
	南陽市	433,064	335,670	90,348	7,046	334,774	316,026	18,748
	高畠町	429,760	343,768	85,789	203	264,314	247,291	17,023
	川西町	381,550	312,842	65,749	2,959	245,893	234,129	11,764
鶴岡市	2,562,114	1,738,920	440,960	382,234	1,623,479	1,538,764	80,252	
一部事務組合	西村山広域	898,491	898,491			815,379	815,379	
	最上広域	1,162,358	1,162,358			853,538	853,538	
	西置賜行政	969,263	969,263			748,657	748,657	
	酒田地区	1,922,985	1,922,985			1,660,097	1,660,097	
	小計	15,929,467	13,754,596	1,438,079	736,792	10,959,535	10,592,137	287,454
一部事務組合構成市町村	寒河江市	514,659	410,369	65,364	38,926	18,643		18,643
	河北町	336,726	254,644	58,785	23,297	29,527		29,527
	西川町	169,039	126,214	42,825		19,856		19,856
	朝日町	211,997	130,108	79,197	2,692	24,641		24,641
	大江町	206,880	140,273	54,241	12,366	12,189		8,725
	新庄市	614,679	594,920	19,389	370	52,514	52,514	
	金山町	170,077	114,096	42,838	13,143	16,568		16,568
	最上町	226,248	168,319	56,057	1,872	25,732		25,732
	舟形町	153,261	92,969	34,380	25,912	7,280		7,280
	真室川町	513,880	156,127	357,753		11,668		11,668
	大蔵村	125,758	88,234	37,267	257	5,244		5,244
	鮭川村	132,298	67,119	56,270	8,909	5,807		5,807
	戸沢村	138,574	102,855	22,994	12,725	5,718		5,718
	長井市	579,268	479,778	87,180	12,310	11,771		11,771
	小国町	252,963	198,981	53,982		6,906		6,906
白鷹町	353,541	267,472	56,786	29,283	20,286		12,017	
飯豊町	237,035	162,646	74,389		24,295		24,295	
酒田市	1,864,453	1,470,807	319,952	73,694	60,356		58,330	
庄内町	486,425	352,620	126,563	7,242	25,211		25,211	
遊佐町	352,458	215,537	131,112	5,809	35,641		35,641	
委託	大石田町	216,700	151,555	40,602	24,543	32,087		11,026
	三川町	236,248	172,580	63,668		8,561		8,561
非常備	山辺町	228,224	17,616	210,608		35,388		35,388
	中山町	225,410	15,529	33,407	176,474	23,158		8,944
	小計	8,546,801	5,951,368	2,125,609	469,824	519,047	52,514	417,499

(注釈) ※平成23年度当時の区分

一部事務組合 西村山広域（寒河江市、河北町、西川町、朝日町、大江町）

構成市町村 最上広域（新庄市、金山町、最上町、舟形町、真室川町、大蔵村、鮭川村、戸沢村）

西置賜行政（長井市、小国町、白鷹町、飯豊町）

酒田地区（酒田市、庄内町、遊佐町）

受委託関係 尾花沢市が大石田町の業務を受託。

市町村 鶴岡市が三川町の業務を受託。

非常備市町村 山辺町、中山町

(単位：千円)

その他	物件費 ②	消防本部 署費	消防団費	その他	維持 補修費 ③				
					消防本部 署費	消防団費	その他		
72,461	292,018	176,464	92,483	23,071	5,988	5,940		48	山形市
	43,755	33,052	10,703		3,969	2,042	1,927		上山市
	45,846	37,976	7,868	2	9,520	9,520			天童市
	37,891	25,507	4,302	8,082	1,941	1,335	582	24	村山市
	39,092	26,144	5,666	7,282	24,022	20,401	1,982	1,639	東根市
32	33,419	27,475	2,799	3,145	6,753	6,242		511	尾花沢市
2,988	89,206	55,741	11,289	22,176	2,587	1,806	781		米沢市
	24,176	14,557	5,591	4,028	1,422	446	644	332	南陽市
	20,436	10,211	10,048	177	22	22			高畠町
	25,118	14,532	8,896	1,690	2,204	1,565	639		川西町
4,463	162,259	109,666	42,465	10,128	22,531	2,683	15,129	4,719	鶴岡市
	54,923	54,923			375	375			西村山広域
	79,712	79,712			3,409	3,409			最上広域
	62,583	62,583			1,526	1,526			西置賜行政
	126,281	126,281			3,048	3,048			酒田地区
79,944	1,136,715	854,824	202,110	79,781	89,317	60,360	21,684	7,273	小計
	8,249		5,850	2,399	0				寒河江市
	12,519		12,519		117		117		河北町
	4,128		4,128		0				西川町
	6,413		6,413		0				朝日町
3,464	13,645		13,645		470		470		大江町
	6,249	6,249			1,588	1,588			新庄市
	7,893		5,398	2,495	290		290		金山町
	6,606		5,235	1,371	264		264		最上町
	18,507		18,507		0				舟形町
	10,341		10,341		1,000		1,000		真室川町
	7,337		7,337		0				大蔵村
	7,667		7,667		0				鮭川村
	5,483		2,818	2,665	0				戸沢村
	12,712		11,016	1,696	1,311		1,311		長井市
	11,924		11,924		46		46		小国町
8,269	4,242		4,242		1,927		1,872	55	白鷹町
	13,375		13,375		90		90		飯豊町
2,026	60,487		30,433	30,054	3,328		3,328		酒田市
	26,051		26,051		4,412		4,412		庄内町
	11,751		11,751		831		831		遊佐町
21,061	6,040		3,718	2,322	0				大石田町
	181,119	172,552	8,567		4,472		4,472		三川町
	92,393		92,393		1,531		1,531		山辺町
14,214	65,134		6,256	58,878	1,763			1,763	中山町
49,034	600,265	178,801	319,584	101,880	23,440	1,588	20,034	1,818	小計

第25表 平成23年度市町村消防費性質別歳出決算額（2）

	区分 市町村	補助費等 ④	消防費			普通建設 事業費 ⑤	消防費	
			消防本部 署費	消防団費	その他		消防本部 署費	消防団費
消防本部設置市町	山形市	143,899	42,633	91,350	9,916	781,319	730,301	45,252
	上山市	52,615	13,176	39,439		96,609	71,866	24,743
	天童市	79,957	17,457	62,500		20,184	9,747	10,437
	村山市	44,865	208	37,510	7,147	72,847	5,021	
	東根市	61,886	7,333	52,746	1,807	120,554	120,554	
	尾花沢市	46,300	8,803	35,738	1,759	76,117	61,406	
	米沢市	150,189	19,370	47,890	82,929	373,009	354,403	7,579
	南陽市	55,868	4,273	49,009	2,586	16,824	368	16,356
	高畠町	76,333	37,161	39,146	26	68,655	49,083	19,572
	川西町	46,227	16,714	28,388	1,125	62,108	45,902	16,062
鶴岡市	224,468	39,255	172,084	13,129	529,377	48,552	131,030	
一部事務組合	西村山広域	9,135	9,135			18,679	18,679	
	最上広域	18,449	18,449			207,250	207,250	
	西置賜行政	12,823	12,823			143,674	143,674	
	酒田地区	13,687	13,687			113,406	113,406	
	小計	1,036,701	260,477	655,800	120,424	2,700,612	1,980,212	271,031
一部事務組合構成市町村	寒河江市	467,853	410,369	36,813	20,671	19,914		4,058
	河北町	271,620	254,644	16,622	354	22,943		
	西川町	135,898	126,214	9,684		9,157		9,157
	朝日町	149,141	130,108	16,341	2,692	31,802		31,802
	大江町	163,760	140,273	14,585	8,902	16,816		16,816
	新庄市	548,890	534,569	13,951	370	5,438		5,438
	金山町	135,291	114,096	19,174	2,021	9,628		1,408
	最上町	185,620	168,319	16,800	501	8,026		8,026
	舟形町	118,881	92,969		25,912	8,593		8,593
	真室川町	160,494	156,127	4,367		330,377		330,377
	大蔵村	95,549	88,234	7,058	257	17,628		17,628
	鮭川村	87,013	67,119	10,985	8,909	31,811		31,811
	戸沢村	120,777	102,855	7,862	10,060	6,596		6,596
	長井市	522,609	479,778	38,215	4,616	24,867		24,867
	小国町	222,734	198,981	23,753		11,353		11,353
	白鷹町	307,093	267,472	38,655	966	19,993		
飯豊町	189,017	162,646	26,371		10,258		10,258	
酒田市	1,611,108	1,470,168	129,273	11,667	128,535		98,588	
庄内町	408,444	352,620	48,582	7,242	22,307		22,307	
遊佐町	259,272	215,537	43,735		44,963		39,154	
委託	大石田町	156,680	133,049	22,471	1,160	21,893	18,506	3,387
	三川町	17,916	28	17,888		24,180		24,180
非常備	山辺町	53,491	17,616	35,875		45,421		45,421
	中山町	46,267	15,529	18,207	12,531	48,919		
	小計	6,435,418	5,699,320	617,267	118,831	921,418	18,506	751,225

（注釈） ※平成23年度当時の区分

一部事務組合 西村山広域（寒河江市、河北町、西川町、朝日町、大江町）

構成市町村 最上広域（新庄市、金山町、最上町、舟形町、真室川町、大蔵村、鮭川村、戸沢村）

西置賜行政（長井市、小国町、白鷹町、飯豊町）

酒田地区（酒田市、庄内町、遊佐町）

受委託関係 尾花沢市が大石田町の業務を受託。

市町村 鶴岡市が三川町の業務を受託。

非常備市町村 山辺町、中山町

(単位：千円)

その他	その他 ⑥	消防本部 署 費	消防団費	その他	
5,766	0				山形市
	120	120			上山市
	0				天童市
67,826	0				村山市
	0				東根市
14,711	1			1	尾花沢市
11,027	0				米沢市
100	0				南陽市
	0				高島町
144	0				川西町
349,795	0				鶴岡市
	0				西村山広域
	0				最上広域
	0				西置賜行政
	6,466	6,466			酒田地区
449,369	6,587	6,586		1	小計
15,856	0				寒河江市
22,943	0				河北町
	0				西川町
	0				朝日町
	0				大江町
8,220	0			407	新庄市
	407				金山町
	0				最上町
	0				舟形町
	0				真室川町
	0				大蔵村
	0				鮭川村
	0				戸沢村
	5,998			5,998	長井市
19,993	0				小国町
	0				白鷹町
	0				飯豊町
29,947	639	639			酒田市
	0				庄内町
5,809	0				遊佐町
	0				大石田町
	0				三川町
48,919	0			40,169	山辺町
	40,169				中山町
151,687	47,213	639	0	46,574	小計

