

第 1 章

消 防 の 部

利用にあたって

この統計は、総務省消防庁が実施した令和7年度「消防防災・震災対策現況調査」及び「消防団の組織概要等に関する調査」を基に、各表の表示時点又は期間中の各市町村の現況を集計したものである。

消防の概況

1 消防組織

(1) 消防機関【第1, 2, 6表参照】

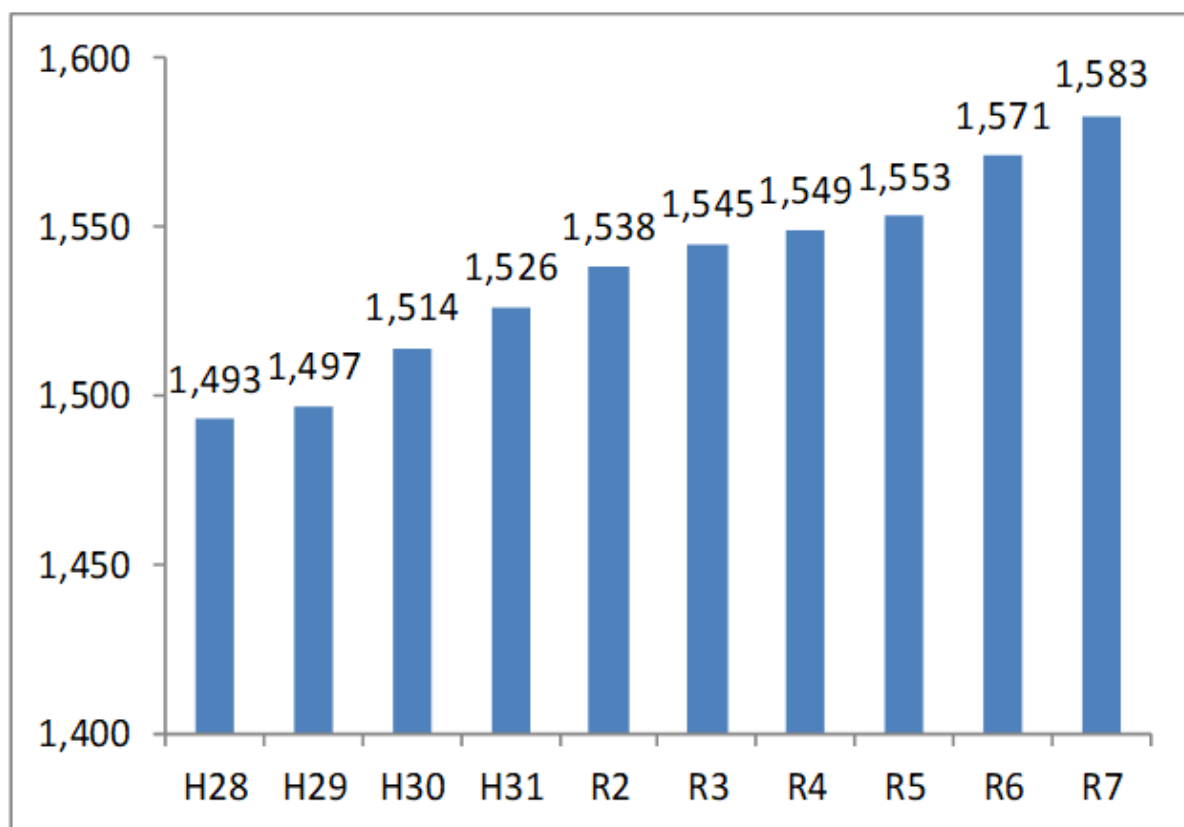
【市町村の消防機関の現況】

(令和7年4月1日現在)

		令和7年 4月1日現在 (A)	令和6年 4月1日現在 (B)	増 減		
				(C) (A) - (B)	(D) (C)/(B)	
常 備 消 防	消防本部計	12	12	0	—	
	内 訳	市	7	7	0	—
		町・村	0	0	0	—
		一部事務組合	5	5	0	—
	消防署	16	16	0	—	
	出張所	38	38	0	—	
	職員数	1,600	1,589	11	0.69%	
うち消防吏員数	1,583	1,580	3	0.18%		
非 常 備 消 防	消防団	35	35	0	—	
	分団	322	324	▲2	0.61%	
	団員数	19,983	20,679	▲696	▲3.36%	

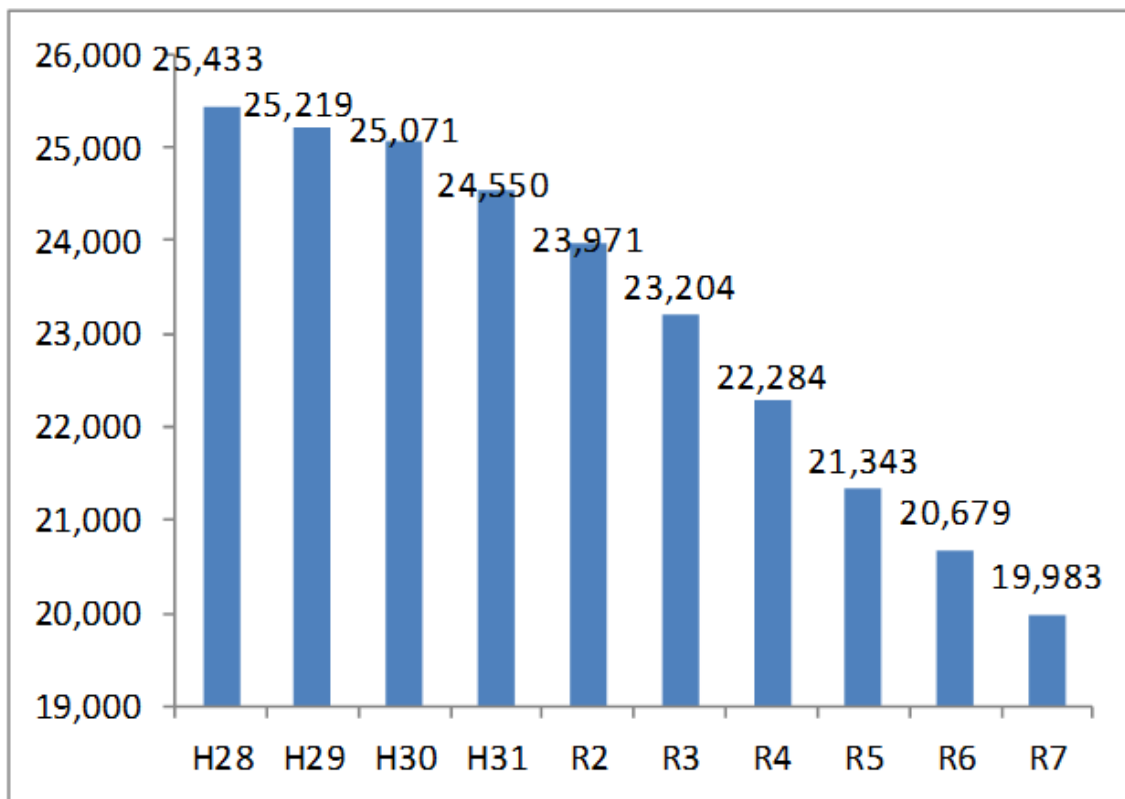
【消防吏員数推移(10年)】

(令和7年4月1日現在)



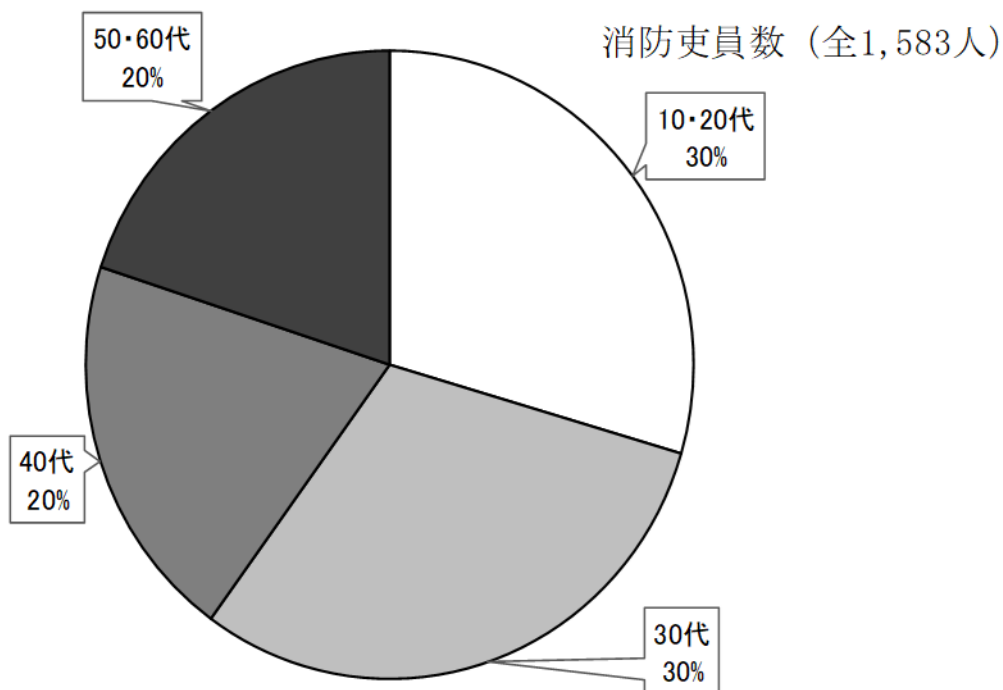
【消防団員数推移(10年)】

(令和7年4月1日現在)



(2) 消防吏員の年齢構成【第3表参照】

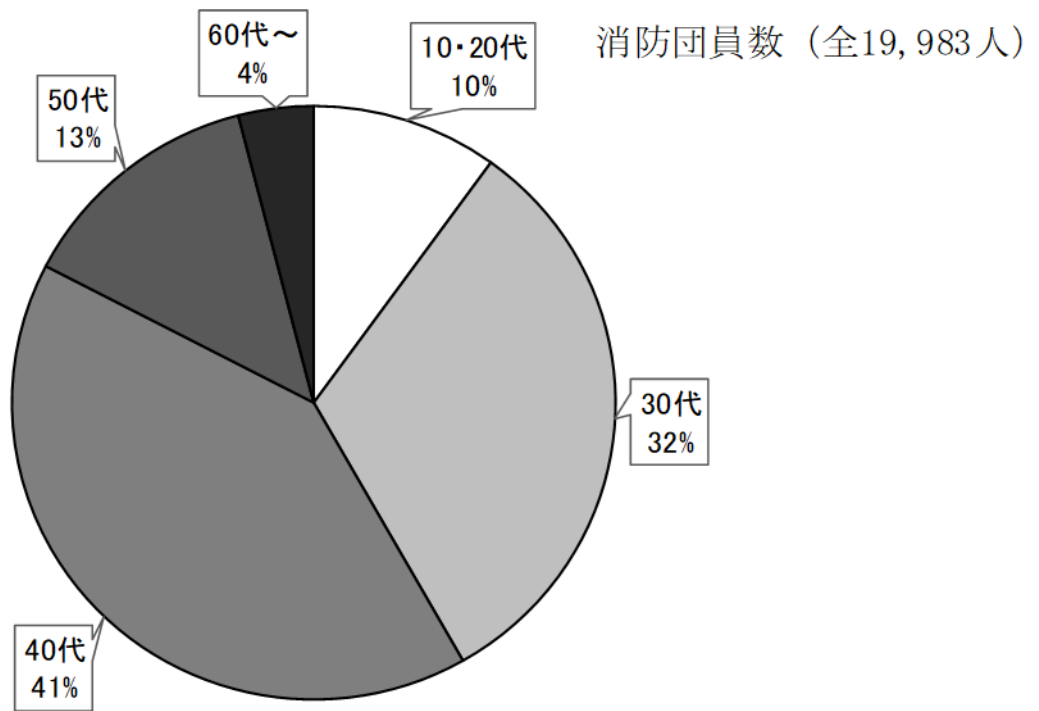
(令和7年4月1日現在)



小数点以下四捨五入

(3) 消防団員の年齢構成【第7表参照】

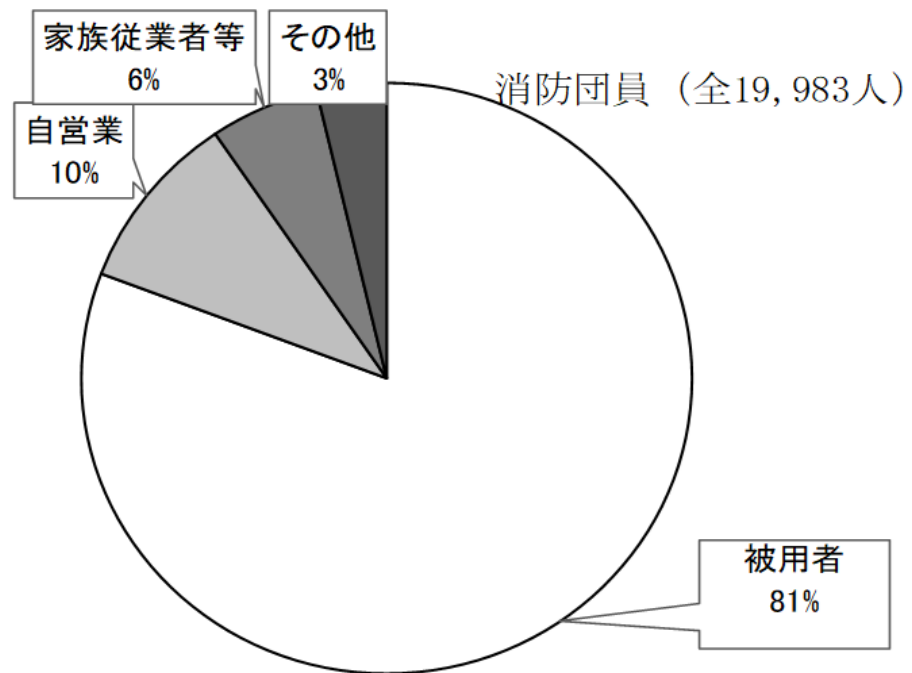
(令和7年4月1日現在)



小数点以下四捨五入

(4) 消防団員の就業形態【第9表参照】

(令和7年4月1日 現在)



小数点以下四捨五入

2 消防設備等

(1) 消防設備【第13,14表参照】

【消防設備の保有数の推移（消防本部・署）】（各年4月1日現在）

	普通消防 ポンプ 自動車	水 槽 付 消防ポンプ自 動 車	は し ご 付 消 防 自 動 車	化学消防自 動 車	救 急 自 動 車	救 助 工 作 車	広 報 車
H27	52	33	8	15	78	18	44
H28	51	33	8	15	79	18	38
H29	52	33	8	14	79	18	39
H30	50	33	9	14	79	17	39
H31	50	36	8	14	78	17	38
R2	49	35	8	14	79	16	39
R3	48	35	8	14	79	16	39
R4	50	33	7	13	82	16	40
R5	50	33	7	13	82	16	41
R6	50	32	7	13	81	16	42
R7	49	34	8	13	81	16	43

【消防設備の保有数の推移（消防団）】（各年4月1日現在）

	普通消防ポンプ 自動車	水槽付消防ポンプ 自動車	小型動力ポンプ 積載車	小型動力ポンプ
H27	199	11	878	1,307
H28	198	11	887	1,231
H29	197	11	894	1,194
H30	197	11	901	923
H31	198	11	913	926
R2	199	11	920	898
R3	196	11	925	864
R4	197	11	931	845
R5	191	11	930	809
R6	189	12	932	893
R7	199	12	946	867

(2) 消防水利【第15表参照】

消防水利は、火災鎮圧のために必要不可欠なものであり、40 m³未満の防火水槽の設置換えなどにより、水利の大きい防火水槽（40 m³以上）の整備が進められている。

【消防水利の状況】（各年4月1日現在）

	消火栓	防火水槽 (40 m ³ 以上)	防火水槽 (40 m ³ 未満)	井戸・その他
H27	19,480	7,957	2,644	914
H28	19,157	7,942	2,616	914
H29	19,728	8,001	2,424	904
H30	19,921	8,029	2,594	1,256
H31	20,578	8,055	2,558	818
R2	20,016	7,940	2,554	981
R3	20,170	7,989	2,511	962
R4	20,224	8,024	2,468	1,041
R5	20,380	8,062	2,453	1,032
R6	21,107	8,175	2,341	1,021
R7	21,253	8,199	2,324	1,044

第1表 消防本部・署所及び消防団の現況

市町村名	区分	面積 (k m ²) ※ (R6. 10. 1)	人口 (人) (R7. 1. 1)	世帯数 (R7. 1. 1)
山形市	市	381.30	236,164	106,312
上山市	市	240.93	27,584	11,250
天童市	市	113.02	60,204	23,209
山辺町	町	61.45	13,344	4,864
中山町	町	31.15	10,455	3,786
寒河江市	市	139.03	39,417	14,854
河北町	町	52.45	16,809	6,436
西川町	町	393.19	4,536	1,793
朝日町	町	196.81	5,782	2,287
大江町	町	154.08	7,062	2,783
西村山	山	(935.56)	(73,606)	(28,153)
村山市	市	196.98	21,299	7,965
東根市	市	206.94	47,631	18,884
尾花沢市	市	372.53	13,529	5,128
大石田町	町	79.54	5,979	2,220
新庄市	市	222.85	32,362	13,786
金山町	町	161.67	4,691	1,709
最上町	町	330.37	7,358	2,755
舟形町	町	119.04	4,662	1,832
真室川町	町	374.22	6,481	2,519
大蔵村	村	221.64	2,760	1,012
鮭川村	村	122.14	3,659	1,297
戸沢村	村	261.31	3,850	1,511
最上広域	域	(1,813.24)	(65,823)	(26,421)
米沢市	市	548.51	74,629	33,587
南陽市	市	160.52	29,070	11,553
高畠町	町	180.26	21,306	7,816
川西町	町	166.60	13,385	4,952
置賜広域	域	(1,055.89)	(138,390)	(57,908)
長井市	市	214.67	24,420	10,062
小国町	町	737.56	6,537	2,934
白鷹町	町	157.71	12,222	4,682
飯豊町	町	329.41	6,203	2,289
西置賜	賜	(1,439.35)	(49,382)	(19,967)
鶴岡市	市	1,311.51	116,731	49,498
三川町	町	33.22	7,009	2,513
酒田市	市	602.98	93,924	42,416
庄内町	町	249.17	19,144	7,099
遊佐町	町	208.39	12,157	4,865
酒田地区	区	(1,060.54)	(125,225)	(54,380)
県計	計	9,333.15	1,012,355	422,458

※ 一部境界未定のため、国土交通省国土地理院の参考値を使用

出所：「全国都道府県市区町村別面積調」（国土交通省）、
「住民基本台帳に基づく人口、人口動態及び世帯数」（総務省）

令和7年4月1日現在

消防本部			消防団		
設置年月日	消防署数	出張所数	団数	分団数	
昭和24年6月1日	2	5	1	21	山形市
昭和26年4月1日	1	0	1	10	上山市
昭和40年4月1日	1	0	1	13	天童市
-	0	0	1	4	山辺町
-	0	0	1	5	中山町
-	0	0	1	8	寒河江市
-	0	0	1	6	河北町
-	0	0	1	4	西川町
-	0	0	1	3	朝日町
-	0	0	1	5	大江町
昭和47年4月1日	1	4	0	0	西村山
昭和30年8月1日	1	0	1	8	村山市
昭和34年4月1日	1	0	1	7	東根市
昭和37年4月1日	1	1	1	5	尾花沢市
-	0	0	1	4	大石田町
-	0	0	1	17	新庄市
-	0	0	1	9	金山町
-	0	0	1	13	最上町
-	0	0	1	7	舟形町
-	0	0	1	8	真室川町
-	0	0	1	4	大蔵村
-	0	0	1	5	鮭川村
-	0	0	1	4	戸沢村
昭和46年4月1日	1	5	0	0	最上広域
-	0	0	1	16	米沢市
-	0	0	1	8	南陽市
-	0	0	1	6	高島町
-	0	0	1	7	川西町
平成24年4月1日	4	3	0	0	置賜広域
-	0	0	1	6	長井市
-	0	0	1	9	小国町
-	0	0	1	6	白鷹町
-	0	0	1	6	飯豊町
昭和62年7月1日	1	3	0	0	西置賜
平成19年4月1日	1	9	1	39	鶴岡市
-	0	0	1	3	三川町
-	0	0	1	28	酒田市
-	0	0	1	11	庄内町
-	0	0	1	7	遊佐町
昭和48年4月1日	1	8	0	0	酒田地区
-	16	38	35	322	県計

第2表 階級別消防職員数

令和7年4月1日現在

区 分	合 計		消防吏員										その他 職員	条例 定員	
	うち 女性	小 計	消防 正監	消防 監	消防 司令 長	消防 司令	消防 司令 補	消防 士長	消防 副士 長	消防 士	うち 女性				
												うち 女性			
消防本部															
山形市	286	13	278	10	1	2	14	101	32	54	17	57	8	3	287
上山市	55	1	55	1			1	12	7	23	8	4			55
天童市	71	1	71	1			1	24	6	19	8	13			72
西村山広域	128	5	127	4		1	5	29	23	17	28	24	1	1	128
村山市	48	1	48	1			1	10	13	5	7	12			50
東根市	61	6	58	5			1	10	15	8	8	16	3	1	62
尾花沢市	53	2	52	1			1	12	9	17	8	5	1	1	52
最上広域	119		119			1	7	26	24	36	16	9			139
置賜広域	222	4	222	4	1	3	6	64	63	41	24	20			226
西置賜	127	3	126	3		1	6	29	34	14	14	28	1		127
鶴岡市	210	3	208	3		2	9	57	34	37	46	23	2		207
酒田地区	220	5	219	4	1	2	8	41	64	32	48	23	1	1	219
合 計	1,600	44	1,583	37	3	12	60	415	324	303	232	234	17	7	1,624

第3表 年齢別消防吏員数

令和7年4月1日現在

区分	18～29歳	30～39歳	40～49歳	50～59歳	60歳以上	合 計
消防本部						
山形市	92	54	66	58	8	278
上山市	14	26	5	10		55
天童市	23	23	12	13		71
西村山広域	36	50	30	10	1	127
村山市	21	10	8	8	1	48
東根市	26	17	11	4		58
尾花沢市	15	21	9	7		52
最上広域	24	45	19	28	3	119
置賜広域	47	80	51	39	5	222
西置賜	46	38	18	23	1	126
鶴岡市	53	52	43	57	3	208
酒田地区	71	66	45	29	8	219
合 計	468	482	317	286	30	1,583

第4表 年齢別及び階級別消防吏員数

令和7年4月1日現在

区分 年齢別	計		消 正	防 監	消 防 監	消 防 司 令 長	消 防 司 令	消 防 司 令 補	消 防 士 長	消 防 副 士 長	消 防 士
		うち女性									
18歳	10	1									10
19歳	24	2									24
20歳	24	4									24
21歳	38										38
22歳	35	4									35
23歳	45	3								5	40
24歳	36	2								8	28
25歳	46	3								30	16
26歳	45									39	6
27歳	49	1							1	45	3
28歳	69	1							15	50	4
29歳	47	2							23	20	4
30歳	54	2							41	13	
31歳	47								38	8	1
32歳	46	1							40	6	
33歳	63	2						13	43	6	1
34歳	51							13	37	1	
35歳	44							29	15		
36歳	38							23	14	1	
37歳	40						1	31	8		
38歳	49	2						37	12		
39歳	50						2	38	10		
40歳	43	2					4	37	2		
41歳	27	2					5	21	1		
42歳	31						7	24			
43歳	25	2					12	13			
44歳	25						18	7			
45歳	22						17	5			
46歳	29						21	8			
47歳	31						26	5			
48歳	42	1					40	2			
49歳	42						39	3			
50歳	50					1	49				
51歳	42					1	38	3			
52歳	30					3	27				
53歳	36					5	31				
54歳	31				1	10	19	1			
55歳	23				1	7	15				
56歳	28			1	1	15	11				
57歳	15			1	2	4	8				
58歳	21				3	12	6				
59歳	10			1	4	2	3				
60歳以上	30						16	11	3		
合計	1,583	37		3	12	60	415	324	303	232	234

第5表 在職年数別消防吏員数

令和7年4月1日現在

区 分 消防本部	計	5年未満	5年以上 10年未満	10年以上 15年未満	15年以上 20年未満	20年以上 25年未満	25年以上 30年未満	30年以上
山形市	278	56	45	39	21	15	29	73
上山市	55	6	10	17	7	3	3	9
天童市	71	12	15	14	7	4	5	14
西村山広域	127	18	19	27	38	6	6	13
村山市	48	13	11	3	6	2	3	10
東根市	58	15	11	11	9	4	4	4
尾花沢市	52	5	10	17	4	7	3	6
最上広域	119	4	12	50	10	7	4	32
置賜広域	222	27	23	31	41	25	22	53
西置賜	126	20	17	34	19	4	4	28
鶴岡市	208	22	35	37	18	16	18	62
酒田地区	219	26	44	46	29	18	19	37
合計	1,583	224	252	326	209	111	120	341

第6表 階級別消防団員数

令和7年4月1日現在

区分 市町村名	合 計	うち 女性	団 長	副団長	分団長	副分団 長	部 長	班 長	団 員	条 定	例 員
山形市	1,292	26	1	4	28	21	69	128	1,041	1,762	
上山市	502	8	1	2	12	10	53	44	380	603	
天童市	906	7	1	2	13	13	61	66	750	1,063	
山辺町	261	18	1	2	12	4	15	15	212	295	
中山町	253	8	1	2	11	5	14	23	197	300	
寒河江市	573	21	1	2	9	8	39	139	375	626	
河北町	409	8	1	1	12	6	16	38	335	515	
西川町	222	14	1	1	8	4	11	22	175	270	
朝日町	259	17	1	1	11	3	11	34	198	310	
大江町	216	13	1	1	9	9	18	35	143	250	
村山市	642	24	1	2	8	8	40	43	540	732	
東根市	772	4	1	2	7	7	47	48	660	890	
尾花沢市	511	6	1	2	5	5	31	53	414	600	
大石田町	298	6	1	2	4	4	13	31	243	380	
新庄市	966	24	1	2	17	0	36	78	832	1,039	
金山町	315	0	1	2	15	9	20	58	210	350	
最上町	363	9	1	2	16	12	30	47	255	400	
舟形町	315	2	1	2	10	7	22	43	230	330	
真室川町	311	5	1	2	11	8	10	32	247	420	
大蔵村	223	0	1	2	8	4	8	20	180	230	
鮭川村	287	0	1	2	7	3	11	36	227	360	
戸沢村	221	9	1	2	4	4	10	24	176	360	
米沢市	727	10	1	3	16	21	39	63	584	900	
南陽市	751	6	1	2	8	8	21	56	655	814	
高畠町	534	3	1	2	6	6	30	61	428	610	
川西町	422	5	1	2	7	8	29	39	336	500	
長井市	593	18	1	2	6	6	30	59	489	600	
小国町	306	20	1	2	9	0	19	30	245	320	
白鷹町	571	1	1	2	7	10	21	88	442	0	
飯豊町	400	33	1	2	6	6	16	27	342	450	
鶴岡市	2,625	17	1	14	48	75	113	273	2,101	2,750	
三川町	222	0	1	2	4	6	19	22	168	250	
酒田市	1,523	26	1	4	37	29	106	158	1,188	1,650	
庄内町	690	6	1	2	11	12	24	75	565	750	
遊佐町	502	10	1	2	7	13	22	59	398	560	
計	19,983	384	35	83	409	354	1,074	2,067	15,961	22,239	

※総務省消防庁の定める「消防団員の階級の基準」にない副部長等は、直近下位の階級に含めている。

第7表 年齢別消防団員数

令和7年4月1日現在

区分 市町村名	～29歳	30～39歳	40～49歳	50～59歳	60歳以上	計	平均年齢
山形市	98	417	630	102	45	1,292	41.3
上山市	53	155	199	71	24	502	41.4
天童市	78	314	426	75	13	906	40.5
山辺町	42	97	74	31	17	261	40.2
中山町	31	93	114	12	3	253	39.1
寒河江市	48	247	223	51	4	573	39.6
河北町	15	87	213	84	10	409	44.0
西川町	19	49	96	38	20	222	43.9
朝日町	37	99	80	24	19	259	40.1
大江町	31	85	73	23	4	216	39.5
村山市	44	187	283	107	21	642	42.7
東根市	35	232	352	132	21	772	42.8
尾花沢市	36	113	241	98	23	511	43.5
大石田町	20	89	132	49	8	298	42.4
新庄市	97	254	380	188	47	966	42.8
金山町	55	114	122	20	4	315	38.0
最上町	28	119	150	54	12	363	41.8
舟形町	36	72	142	53	12	315	42.1
真室川町	35	82	144	47	3	311	41.7
大蔵村	21	55	68	42	37	223	46.1
鮭川村	20	88	97	57	25	287	43.5
戸沢村	28	75	91	25	2	221	40.3
米沢市	77	248	254	113	35	727	41.5
南陽市	93	258	310	67	23	751	40.0
高島町	95	244	179	14	2	534	36.6
川西町	70	169	156	23	4	422	37.8
長井市	61	206	246	77	3	593	40.2
小国町	47	71	80	59	49	306	44.4
白鷹町	68	182	253	67	1	571	40.1
飯豊町	64	135	138	31	32	400	40.3
鶴岡市	316	894	978	325	112	2,625	40.8
三川町	24	100	84	12	2	222	38.6
酒田市	81	349	660	307	126	1,523	45.2
庄内町	64	227	277	106	16	690	41.3
遊佐町	29	145	217	86	25	502	43.5
県計	1,996	6,351	8,162	2,670	804	19,983	41.5

第8表 在職年数別消防団員数

令和7年4月1日現在

区分 市町村名	計	5年未満	5年以上 10年未満	10年以上 15年未満	15年以上 20年未満	20年以上 25年未満	25年以上 30年未満	30年以上 35年未満	35年以上
山形市	1,292	149	257	298	265	180	90	30	23
上山市	502	37	86	83	113	90	53	18	22
天童市	906	106	175	195	210	132	64	13	11
山辺町	261	81	34	46	47	28	17	5	3
中山町	253	28	48	52	53	48	14	10	
寒河江市	573	66	118	150	140	56	33	10	
河北町	409	33	65	75	98	73	38	22	5
西川町	222	21	35	43	51	37	20	15	
朝日町	259	65	57	60	41	25	6	2	3
大江町	216	26	49	53	44	27	12	4	1
村山市	642	76	117	143	138	104	46	13	5
東根市	772	84	160	172	185	121	42	8	
尾花沢市	511	40	78	103	123	110	34	18	5
大石田町	298	47	59	56	57	39	28	8	4
新庄市	966	126	161	173	173	143	112	48	30
金山町	315	35	61	78	42	61	20	12	6
最上町	363	28	66	78	63	53	43	21	11
舟形町	315	32	31	52	48	63	51	29	9
真室川町	311	25	48	56	60	44	53	20	5
大蔵村	223	43	68	36	35	27	11	1	2
鮭川村	287	47	75	56	45	34	22	5	3
戸沢村	221	25	36	47	45	32	22	10	4
米沢市	727	131	152	163	122	89	35	20	15
南陽市	751	96	125	143	148	128	73	15	23
高畠町	534	83	120	123	111	68	21	6	2
川西町	422	66	72	97	81	62	33	6	5
長井市	593	129	97	122	126	81	35	1	2
小国町	306	54	50	50	46	43	26	23	14
白鷹町	571	53	74	102	100	118	95	29	
飯豊町	400	55	72	85	77	60	34	10	7
鶴岡市	2,625	389	534	568	511	326	187	72	38
三川町	222	34	53	62	47	22	3		1
酒田市	1,523	151	282	281	330	234	135	86	24
庄内町	690	93	133	155	147	84	53	20	5
遊佐町	502	59	114	102	94	63	37	21	12
県計	19,983	2,613	3,762	4,158	4,016	2,905	1,598	631	300

第9表 消防団員の職業構成及び就業形態

令和7年4月1日現在

区分 市町村名	団員合計 (人)	職 業				
		国家公務員	地方公務員	特殊法人等	日本郵政	その他
山形市	1,292	5	98	37	15	1,137
上山市	502		35	14	6	447
天童市	906	1	41	75	9	780
山辺町	261		56	4	2	199
中山町	253		31	9	1	212
寒河江市	573	4	57	6	2	504
河北町	409	2	33	23	2	349
西川町	222	3	33	4	2	180
朝日町	259		59	5	1	194
大江町	216		34	8	2	172
村山市	642	9	49	27	7	550
東根市	772	5	51	15	1	700
尾花沢市	511		43	26	4	438
大石田町	298	1	26	32	2	237
新庄市	966		55	18	4	889
金山町	315		44	11	6	254
最上町	363		43	7	2	311
舟形町	315		40	19	3	253
真室川町	311		40	30	5	236
大蔵村	223		24	4	2	193
鮭川村	287	1	25	17	5	239
戸沢村	221		29	10	4	178
米沢市	727		28	23	7	669
南陽市	751		71	31	5	644
高畠町	534	1	48	14		471
川西町	422		58	27	2	335
長井市	593		47	16	1	529
小国町	306	1	59	7	1	238
白鷹町	571	2	48	15	5	501
飯豊町	400	1	65	4	1	329
鶴岡市	2,625	1	92	147	14	2,371
三川町	222		13	12	2	195
酒田市	1,523	1	86	59	16	1,361
庄内町	690	1	25	32	7	625
遊佐町	502		25	20	2	455
県計	19,983	39	1,611	808	150	17,375

就 業 形 態					構 成 比					
被用者	自営業者	家族従業者	その他	うち 学生	被用者	自営業者	家族従業者	その他	うち 学生	
1,105	126	17	44		85.5	9.8	1.3	3.4		山形市
355	79	23	45		70.7	15.7	4.6	9.0		上山市
741	49	95	21	1	81.8	5.4	10.5	2.3	0.1	天童市
211	25	10	15	1	80.8	9.6	3.8	5.7	0.4	山辺町
197	3	12	41		77.9	1.2	4.7	16.2		中山町
488	19	46	20		85.2	3.3	8.0	3.5		寒河江市
305	90	14			74.6	22.0	3.4			河北町
186	15	15	6		83.8	6.8	6.8	2.7		西川町
178	81				68.7	31.3				朝日町
179	26	9	2		82.9	12.0	4.2	0.9		大江町
478	18	94	52		74.5	2.8	14.6	8.1		村山市
561	141	62	8		72.7	18.3	8.0	1.0		東根市
384	116	6	5		75.1	22.7	1.2	1.0		尾花沢市
248	39	2	9	9	83.2	13.1	0.7	3.0	3.0	大石田町
850	116				88.0	12.0				新庄市
278	20	17			88.3	6.3	5.4			金山町
294	13	42	14		81.0	3.6	11.6	3.9		最上町
310	5				98.4	1.6				舟形町
264	27	14	6		84.9	8.7	4.5	1.9		真室川町
143	48	27	5		64.1	21.5	12.1	2.2		大蔵村
231	30	24	2		80.5	10.5	8.4	0.7		鮭川村
212	9				95.9	4.1				戸沢村
589	47	55	36		81.0	6.5	7.6	5.0		米沢市
559	81	66	45		74.4	10.8	8.8	6.0		南陽市
457	59	14	4		85.6	11.0	2.6	0.7		高畠町
341	53	9	19		80.8	12.6	2.1	4.5		川西町
472	50	19	52		79.6	8.4	3.2	8.8		長井市
282	8	8	8		92.2	2.6	2.6	2.6		小国町
479	51	23	18		83.9	8.9	4.0	3.2		白鷹町
331	33	15	21		82.8	8.3	3.8	5.3		飯豊町
2,165	161	216	83		82.5	6.1	8.2	3.2		鶴岡市
188	9	19	6		84.7	4.1	8.6	2.7		三川町
1,126	240	88	69		73.9	15.8	5.8	4.5		酒田市
566	27	81	16		82.0	3.9	11.7	2.3		庄内町
385	35	16	66		76.7	7.0	3.2	13.1		遊佐町
16,138	1,949	1,158	738	11	80.8	9.8	5.8	3.7	0.1	県計

第10表 消防団員の退職新任状況

令和6年4月1日～令和7年3月31日

区分 市町村名	退 職 団 員 数	退職事由別内訳					新 任 団 員 数	21歳 未 満	21歳 以上 31歳 未 満	31歳 以上 41歳 未 満	41歳 以上 51歳 未 満	51歳 以上
		自己 都合	定年等	死亡 公務	死亡 その他	その 他						
山形市	83	83				50	6	17	11	10	6	
上山市	47	47				13	2	6	4	1		
天童市	62	62				24	1	12	8	3		
山辺町	22	22				11		9	2			
中山町	7	7				5	2	3				
寒河江市	29	29				15	2	6	3	4		
河北町	22	21			1	4		1	2	1		
西川町	18	18				3		3				
朝日町	15	15				12	4	3	1	1	3	
大江町	13	12			1	5	1	3	1			
村山市	34	34				26	1	6	6	4	9	
東根市	46	45			1	14		4	5	5		
尾花沢市	35	35				27		5	6	1	15	
大石田町	34	34				6		2	4			
新庄市	52	50			2	26	1	9	3	7	6	
金山町	20	20				8	2	4	2			
最上町	24	24				10	3	6		1		
舟形町	22	22				3	1	2				
真室川町	25	25				6	1	5				
大蔵村	12	12				7		2	1	4		
鮭川村	18	18				6	1	2	3			
戸沢村	10	10				4	1	1	2			
米沢市	72	72				35	1	15	13	2	4	
南陽市	25	25				22	5	9	6	2		
高島町	66	66				15	3	7	5			
川西町	34	33			1	19	3	11	3	1	1	
長井市	31	30			1	75	2	5	3	25	40	
小国町	15	14			1	5		4			1	
白鷹町	26	26				10		6	1	3		
飯豊町	24	24				14	3	11				
鶴岡市	208	207			1	116	7	33	25	29	22	
三川町	16	12	3		1	4	1	3				
酒田市	81	80				35		17	9	4	5	
庄内町	77	77				12	2	4	3	3		
遊佐町	31	29			2	13	1	3	7	1	1	
県 計	1,356	1,340	3		12	660	57	239	139	112	113	

第 11 表 消防吏員の公務による死傷者数

令和6年1月1日～令和6年12月31日

区分 消防本部	死 者	負傷者計	火 災	風水害等 の 災 害	救急業務	演 習 ・ 訓 練 等	特別警戒	捜 索	そ の 他
山 形 市		1				1			
上 山 市									
天 童 市		2							2
西村山広域		1			1				
村 山 市									
東 根 市									
尾 花 沢 市									
最 上 広 域		4	1		1				2
置 賜 広 域		3	3						
西 置 賜		1			1				
鶴 岡 市		2							2
酒 田 地 区		1							1
県 計		15	4		3	1			7

※負傷者とは、公務により負傷した者で、負傷後1週間以上の治療を要した者をいう

第12表 消防団員の公務による死傷者数

令和6年1月1日～令和6年12月31日

区分 市町村名	死 者	負 傷 者 計	火 災	風 水 害 等 の 災 害	演 習 訓 練 ・ 等	特 別 警 戒	捜 索	そ の 他
山形市								
上山市								
天童市								
山辺町								
中山町		1			1			
寒河江市								
河北町								
西川町		2	1					1
朝日町								
大江町								
村山市								
東根市								
尾花沢市								
大石田町								
新庄市								
金山町								
最上町								
舟形町								
真室川町								
大蔵村								
鮭川村								
戸沢村								
米沢市								
南陽市								
高畠町		2	2					
川西町		1	1					
長井市								
小国町								
白鷹町								
飯豊町								
鶴岡市								
三川町								
酒田市								
庄内町								
遊佐町								
県 計		6	4		1			1

※負傷者とは、公務により負傷した者で、負傷後1週間以上の治療を要した者をいう

第13表 消防ポンプ自動車等現有数（消防本部等）

車種	令和7年4月1日現在													計
	山形市	上山市	天童市	西村山	村山市	東根市	尾花沢市	最上	置賜	西置賜	鶴岡市	酒田		
消防本部等														
普通消防ポンプ自動車	2	1	1	7	1	1	1	1	7	7	12	9	49	
水槽付消防ポンプ自動車	7	2	1	1	1	1	3	2	2	7	2	2	34	
はしご付消防自動車							1						1	
18m以下														
24m														
30m	1		1					1	1	1	1	1	6	
38m以上														
屈折はしご付消防自動車	1												1	
大型高所放水車														
泡原液搬送車												1	1	
化学消防泡消火型自動車	2	1	1	1	1	1	1	2	2	1	1	2	13	
粉末消火型自動車														
救急自動車規格	10	3	5	8	3	4	3	8	10	6	10	11	81	
救助手工作車	2	1	1	1	1	1	1	1	4	1	1	1	16	
指揮車	4	1	1	2	1	1	2	1	4	1	2	1	21	
電源・照明車														
小型動力ポンプ付積載車		1					1						2	
小型動力ポンプ車両に積載していないもの	12				1		3						16	
手引動力ポンプ														
広報車	7	1	1		1	1	1	8	6	4	2	11	43	
空気充填車														
資機材搬送車	2	1	1	1	1	1	1		2	3	1	1	15	
クレーン車														
水槽車														
防災指導車					1					1			2	
無人航空機（ドローン）									1				2	
その他	6	2	3	2	1	1	2	3	2	4	9	6	41	
計	44	10	11	14	9	8	14	22	32	19	31	36	250	

※ はしご付消防自動車及び屈折はしご付消防自動車には、ポンプ付でない車両も含む。

第14表 消防ポンプ自動車等現有数（消防団）

令和7年4月1日現在

区分 市町村名	普通消防ポンプ自動車	水槽付消防ポンプ自動車	指揮車	小型動力積載車	小型動力ポンプ	広報車	その他両車
山形市	10		1	50	50		
上山市	4			27	25		
天童市	14			32	23		
山辺町	3	3	1	9			1
中山町	1	3	1	8	9		
寒河江市	4		1	34	31		
河北町	3			12	23		2
西川町	5			10	6		
朝日町	5		1	12	11		
大江町	4	2		15	9		
村山市	8			16	14		
東根市	7			26	34		1
尾花沢市	5			16	38		
大石田町	5		1	11	14		
新庄市	17		2	17	78		
金山町			1	24	4		
最上町		1	1	30	32		1
舟形町				22			1
真室川町	3			24	4		1
大蔵村				22	28		
鮭川村				39			
戸沢村				24	1		
米沢市	7	1		22	39		6
南陽市	10			33	24		
高島町	6		1	9	45		
川西町	3			14	10		10
長井市	4	2	1	32			
小国町	3		2	19	8		8
白鷹町	5			25	43		2
飯豊町	3		1	25	3		3
鶴岡市	35		1	145	101		1
三川町	15		1	78	58		16
酒田市			1	15	5		3
庄内町	4			25	56		
遊佐町	6			24	41		1
県計	199	12	18	946	867		57

第15表 消防水利の現況（1）

令和7年4月1日現在

区分 市町村名	消火栓			防 火 水 槽						計
	公設	私設	計	100m ³ 以上		40～100m ³		20～40m ³		
				公設	私設	公設	私設	公設	私設	
山形市	3,139	84	3,223	11	5	339	87	507	43	992
上山市	724	6	730	4		316	22			342
天童市	1,469	7	1,476	19	7	411	11	59		507
山辺町	329		329	3		50		88		141
中山町	215		215			30		66		96
寒河江市	729	15	744		2	398	11	14	10	435
河北町	405	5	410	1		115	14	14		144
西川町	287	3	290			193	1	14		208
朝日町	90		90			266				266
大江町	288	5	293	1		174	3	26		204
村山市	356	2	358	2		400	3	28		433
東根市	629		629	4		365		136		505
尾花沢市	222	2	224			253	2	77		332
大石田町	226		226	1		82		64		147
新庄市	741	4	745			214	2	19	2	237
金山町	255	2	257			19		22		41
最上町	347	1	348			48	1	23		72
舟形町	223	2	225			51	1	33		85
真室川町	464	3	467			102		19		121
大蔵村	199		199	2		69		35		106
鮭川村	219		219	2		124		12		138
戸沢村	121		121			38		69		107
米沢市	684		684	2	11	324	109	1	71	518
南陽市	197		197	2	1	379	29	37		448
高畠町	278	3	281	8	1	182	16	46	1	254
川西町	159	3	162		1	156	24	29	3	213
長井市	286	1	287			119	9			128
小国町	83	1	84	1		97	1	18		117
白鷹町	319	1	320	1		240	6	31		278
飯豊町	43		43	1		112	4	33		150
鶴岡市	3,958	67	4,025	16	3	912	51	194	8	1,184
三川町	238	24	262			88	18	12	14	132
酒田市	2,122	60	2,182	6	21	544	83	294	41	989
庄内町	673	7	680	2		129	3	73	5	212
遊佐町	227	1	228	2		201	5	21	12	241
県計	20,944	309	21,253	91	52	7,540	516	2,114	210	10,523

※ 消防法第21条に基づき消防水利として指定し、消防上使用可能なもののみ計上

第15表 消防水利の現況（2）

令和7年4月1日現在

区分 市町村名	井戸	そ の 他						計
		河川・溝等	海・湖	プール	濠・池等	下水道	その他	
山形市	1			70	31		135	236
上山市								0
天童市				18	5			23
山辺町		1		7				8
中山町		15		3	3			21
寒河江市				17				17
河北町				7				7
西川町								0
朝日町								0
大江町				5				5
村山市				6	6			12
東根市				15				15
尾花沢市				3	1			4
大石田町				2				2
新庄市	6	49		6	9			64
金山町		30		1	8		4	43
最上町		25		2				27
舟形町		4		5				9
真室川町				4			5	9
大蔵村		28						28
鮭川村								0
戸沢村				1				1
米沢市	2	31		15	11			57
南陽市				2	20			22
高畠町				6	68			74
川西町				5				5
長井市				2				2
小国町								0
白鷹町				5	7			12
飯豊町							11	11
鶴岡市		50	1	22	15			88
三川町				3				3
酒田市		32	12	25	35		121	225
庄内町								0
遊佐町				5				5
県計	9	265	13	262	219	0	276	1,035

第16表 無線通信施設の現況

令和7年4月1日現在

区分 市町村名	消防救急業務用無線局（デジタル）							移動無線				
	固定局数	基地局数	電波数				移動局		基地局数	移動局		
			統制波	主運用波	活動波	防災相互波	陸上	携帯		車載	可搬	携帯
山形市	9	3	3	1	4		190		3	17	38	99
上山市		2	3	1	2		27		1			15
童町		3	3	1	2		33	25	2	9	13	8
山辺町									1			68
中山町									2	6		46
寒河江市									1	5		25
河北町									4	17	2	160
西川町												
朝日町									1	6		6
大江町									1	1		102
西村山広域行政事務組合		3	3	1	2		70					
村山市		1	3	1	2		34		1	6	2	6
東根市		1	3	1	2		46		1			39
尾花沢市		1	3	1	2		31					
大石田町												
新庄市												
金山町												
最上町												
舟形町									1	5		18
真室川町										24		22
大蔵村									1	10		30
鮭川村									1	2	5	15
戸沢村									1	10	6	3
最上広域市町村圏事務組合	2	3	3	1	2		70					
米沢市									1		45	27
南陽市									2	16		28
高畠町												
川西町									1	6	2	3
置賜広域行政事務組合	4	6	3	1	4		108					
長井市									1		14	27
小国町									1	15		13
白鷹町									1	5		63
飯豊町												
西置賜行政組合	2	4	3	1	2		90					
鶴岡市	5	5	3	1	4		109		3	8	8	92
三川町									1	20		8
酒田市									4	14	2	44
庄内町												
遊佐町									1	52		55
酒田地区広域行政事務組合	2	2	3	1	4	1	48	72				
県計	24	34	36	12	32	1	856	97	38	254	137	1022

第 17 表 火災通報施設等の現況

令和 7 年 4 月 1 日現在

区分 市町村名	テレビ 監視装置	電話（回線）			救急指令装置	
		119番	消防電話	加入電話	専用	消 防 指 令 装置と併用
山 形 市	1	52	13	125		1
上 山 市		18		8		
天 童 市		6		12		
山 辺 町			1			
中 山 町			1	1		
寒 河 江 市		12		47		1
河 北 町						
西 川 町						
朝 日 町						
大 江 町						
西村山広域行政 事務組合						
村 山 市	2	14		11		1
東 根 市		4		5		
尾 花 沢 市		4		22		
大 石 田 町	1					
新 庄 市		27		5		2
金 山 町						
最 上 町						
舟 形 町						
真 室 川 町						
大 蔵 村						
鮭 川 村						
戸 沢 村						
最上広域市町村 圏事務組合						
米 沢 市		18	54	55		4
南 陽 市						
高 畠 町						
川 西 町						
置 賜 広 域 行 政 事 務 組 合						
長 井 市						
小 国 町						
白 鷹 町						
飯 豊 町	5	47				
西 置 賜 組 合						
鶴 岡 市		13	10	55		1
三 川 町						
酒 田 市	1	2		41		
庄 内 町						
遊 佐 町						
酒田地区広域 行政組合						
県 計	5	170	84	434	0	10

※ 消防電話とは、消防機関相互を結ぶ消防業務専用の有線電話をいい、加入電話とは、消防機関が有する一般加入電話（内線電話を除く）をいう

第18表 消防本部署の出動状況（出動回数）

区分 消防本部	計	火災	風水害等の災害	演習・訓練等	救急	救助活動	広報・指導
山形市	17,940	32	16	10	12,747	141	1,126
上山市	3,080	12	2	66	1,682	22	76
天童市	3,338	13	7	12	2,878	58	197
西村山広域	6,807	22	11	976	3,568	33	730
村山市	1,377	6	8	4	907	18	162
東根市	2,275	11	4	3	1,807	24	136
尾花沢市	1,049	9	4	4	893	10	
最上広域	4,908	29	36	112	3,146	34	20
置賜広域	9,410	71	12	31	6,674	81	705
西置賜	3,200	24	7	31	2,453	30	
鶴岡市	10,606	30	100	192	6,286	53	1,405
酒田地区	9,560	36	3	4	6,192	56	1,222
県計	73,550	295	210	1,445	49,233	560	5,779

第19表 消防本部署の出動状況（出動延人員）

区分 消防本部	計	火災	風水害等の災害	演習・訓練等	救急	救助活動	広報・指導
山形市	58,282	864	65	354	38,672	2,100	3,695
上山市	8,579	124	7	214	5,152	173	187
天童市	10,944	155	32	338	8,797	707	336
西村山広域	24,001	493	54	4,028	10,994	290	2,949
村山市	4,240	107	36	40	2,769	140	486
東根市	7,334	92	15	102	5,753	195	258
尾花沢市	3,349	157	73	10	2,732	51	
最上広域	13,626	394	91	320	9,482	453	36
置賜広域	34,275	1,474	38	355	22,809	1,035	2,269
西置賜	10,500	351	26	563	7,320	249	
鶴岡市	33,679	566	356	701	19,092	227	4,922
酒田地区	34,064	1,007	38	16	20,629	809	4,675
県計	242,873	5,784	831	7,041	154,201	6,429	19,813

※ 出動回数は、1指令1回とし、1指令で複数の任務を行った場合は、主たる任務によって種別を判断している。「救助活動」には、捜索出動に伴う救助活動、誤報等による出動は含まない。

令和6年1月1日～令和6年12月31日

警防調査	火災調査	特別警戒	捜索	予防査察	誤報等	その他
305	32	8		2,510	159	854
2	15	17	1	87	1	1,097
34	17	32		81	4	5
353	50	300		469	19	276
98	6		1	99	9	59
46	6	2	2	92	35	109
43	17	1	2	66		
39	40	179	5	38	18	1,212
404	61	124	8	1,042	21	176
102	30	121	3	177	1	221
467	5	1		665	6	1,396
513	33			1,292	8	201
2,406	312	785	22	6,618	281	5,606

令和6年1月1日～令和6年12月31日

警防調査	火災調査	特別警戒	捜索	予防査察	誤報等	その他
945	347	31		6,541	995	3,673
4	50	51	3	223	3	2,388
146	58	111		173	55	36
1,338	198	1,286		1,443	72	856
294	21		9	125	36	177
143	16	6	2	215	195	342
72	68	12	19	155		
57	77	257	49	86	57	2,267
1,252	249	662	115	2,894	385	738
306	118	449	15	445	3	655
1,645	15	5		1,933	16	4,201
1,946	248			3,046	113	1,537
8,148	1,465	2,870	212	17,279	1,930	16,870

第20表 消防団の出動状況（出動回数）

区分 市町村名	計	火災	風水害等の 災害	演習・等 訓練	救急	救助活動	広報・ 指導
山形市	45	15	1	18			
上山市	83	7	3	18			9
天童市	1,068	12	2	14			999
山辺町	100	2	3	20			31
中山町	301	1	5	7			288
寒河江市	84	11		73			
河北町	44	2	1	19			11
西川町	32	3	1	3			24
朝日町	18	3		1			14
大江町	36	3		29			
村山市	48	6	2	16			24
東根市	67	5	3	4			48
尾花沢市	396	4	5	4			380
大石田町	21	3	2	12			4
新庄市	79	12	12	53			
金山町	18	2	6	7			3
最上町	12	1	9	2			
舟形町	20	2		3			15
真室川町	15	4	6	1			
大蔵村	3	2	1				
鮭川村	49	4	10	4		1	28
戸沢村	69	2	7	50			2
米沢市	384	71		112			79
南陽市	927	8		8			903
高畠町	137	24	1	5			95
川西町	241	9	8	83			137
長井市	109	5	1	26			
小国町	60	4	1	27			17
白鷹町	68	6		10			50
飯豊町	44	6	2	19			3
鶴岡市	3,580	28	96	258			438
三川町	4	1	2				
酒田市	138	13	4	58			26
庄内町	16	2	6	6			2
遊佐町	35	4	4	5			12
県計	8,351	287	204	975	0	1	3,642

令和6年1月1日～令和6年12月31日

警防調査	火災調査	特別警戒	捜索	予防査察	誤報等	その他	
		6 2 38 35				5 40 1 8	山形市 上山市 天童市 山辺町 中山町
		7 1		3		1 4	寒河江市 河北町 西川町 朝日町 大江町
		6 1	2			1	村山市 東根市 尾花沢市 大石田町
1			2			3	新庄市 金山町 最上町 舟形町 真室川町 大蔵村 鮭川村 戸沢村
		12 6 10 1	3			7 2 2	米沢市 南陽市 高畠町 川西町
		54 1 2 3	1 3			22 7 11	長井市 小国町 白鷹町 飯豊町
		24	1 1			2,735	鶴岡市 三川町
		2				35 9	酒田市内町 遊佐町
1	0	220	13	6	20	2,982	県計

第 21 表 消防団の出動状況（出動延人員）

区分 市町村名	計	火 災	風水害等 の 災 害	演 習 ・ 訓 練 等	救 急	救助活動	広 報 ・ 指 導
山 形 市	7,380	340	7	4,860			
上 山 市	2,456	387	77	1,380			61
天 童 市	7,835	410	89	1,597			5,491
山 辺 町	1,583	120	27	708			215
中 山 町	2,051	96	106	697			1,152
寒 河 江 市	3,119	322		2,797			
河 北 町	1,676	22	330	942			112
西 川 町	628	127	30	292			96
朝 日 町	3,273	308		165			2,800
大 江 町	1,251	211		951			
村 山 市	2,148	224	140	1,676			108
東 根 市	3,757	129	37	1,048			1,995
尾 花 沢 市	1,948	172	103	271			1,391
大 石 田 町	1,721	207	292	815			407
新 庄 市	3,730	531	849	2,258			
金 山 町	1,721	269	278	917			257
最 上 町	916	67	424	425			
舟 形 町	2,150	150		1,000			1,000
真 室 川 町	567	220	270	61			
大 蔵 村	256	125	131				
鮭 川 村	2,861	94	292	421		1	2,016
戸 沢 村	2,114	78	489	990			61
米 沢 市	3,178	900		1,419			414
南 陽 市	6,136	1,381		1,262			3,444
高 畠 町	3,061	1,617	10	1,060			300
川 西 町	3,246	369	332	1,933			594
長 井 市	3,200	245	135	1,663			
小 国 町	1,162	62	7	489			345
白 鷹 町	1,611	358		1,030			200
飯 豊 町	1,427	291	152	787			56
鶴 岡 市	21,618	874	918	4,358			1,643
三 川 町	480	123	346				
酒 田 市	4,688	252	180	2,275			711
庄 内 町	1,583	110	550	725			198
遊 佐 町	2,844	324	566	981			732
県 計	109,375	11,515	7,167	42,253	0	1	25,799

※ 出動回数は、1 指令 1 回とし、1 指令で複数の任務を行った場合は、主たる任務によって種別を判断している。「救助活動」には、捜索出動に伴う救助活動、誤報等による出動は含まない。

令和6年1月1日～令和6年12月31日

警防調査	火災調査	特別警戒	捜索	予防査察	誤報等	その他	
		1,518 26 149 475				655 437 15 32	山形市 上山市 天童市 山辺町 中山町
		139 83		114		17 89	寒河江市 河北町 河西町 朝日町 大江町
		495 2	9			53	村山市 東根市 尾花沢市 大石田町
7			92		1	15	新庄市 金山市 最上町 舟形町 真室川町 大蔵村 鮭川村 戸沢村
		86 23 33 11	35		41 26 41	283	米沢市 南陽市 高島町 西川町
		702 39 23 85	12 20			443 200 56	長井市 小国町 白鷹町 飯豊町
		74	29 11			13,722	鶴岡市 三川町
		8				1,262 220	酒庄町 田内町 遊佐町
7	0	4,497	208	121	308	17,499	県計

第 22 表 少年・幼年消防クラブ及び女性防火クラブの現況

区分 市町村名		少年消防クラブ			幼年消防クラブ			女性防火クラブ	
		クラブ数	クラブ員数	指導者数	クラブ数	クラブ員数	指導者数	組織数	人員数
山形市	2	1,047	2	62	3,826	383	5	197	
上山市	0			2	133	32	1	208	
天童市	0			6	527	156	7	1,257	
山辺町	0			1	42	11			
中山町	0								
寒河江市	0						1	100	
河北町	0								
西川町	0			1	80	9	1	20	
朝日町	0			1	29	20			
大江町	0			2	81	34			
村山市	7	409	24						
東根市	3	20	6	8	1,008	186			
尾花沢市	5	192	5	7	236	7			
大石田町	0			2	79	6			
新庄市	0			2	140		5	34	
金山町	0			1	103	9	9	95	
最上町	0			2	37	6			
舟形町	0			1	20	3			
真室川町	0						2	20	
大蔵村	0			1	9		3	23	
鮭川村	0								
戸沢村	0			1	20	1			
米沢市	0			9	316	9	16	339	
南陽市	1	14	5	8	683	152	4	587	
高島町	0			8	112	177	1	34	
川西町	5	181	5	3	55	3	1	15	
長井市	10	401	10	17	1,107	17			
小国町	4	239	2	4	209	4			
白鷹町	4	168	4	8	474	8			
飯豊町	6	285	6	6	230	6			
鶴岡市	14	211	14	13	1,057	13	4	201	
三川町	27	405	27	4	239	4	1	29	
酒田市	8	2,073	8	33	2,155	33			
庄内町	0								
遊佐町	1	438	20	5	237	66			
県計	97	6,083	138	218	13,244	1,355	61	3,159	

※ 少年・幼年消防クラブとは、その名称にかかわらず、防火思想の教育等を図ることを目的として結成したもの。指導者には、消防職団員を含まない。

少年消防クラブ：主に10歳（小学5年生）以上高校生以下

幼年消防クラブ：主に9歳（小学4年生）以下の児童、幼稚園、保育園の園児等

※ 女性防火クラブとは、その名称にかかわらず、火災予防思想の普及及び初期消火のための活動を実施している婦人の組織（中学生以下の年少者の組織を除く）をいう。

