

# 第 3 章

## 危険物予防の部



## 利用にあたって

この統計は、総務省消防庁が実施した令和5年度危険物規制事務調査及び令和6年防火対象物実態等調査等をもとに集計作成したものである。

### 第6・14表関係

本籍等書換とは、氏名、本籍等免状の記載事項に変更のあった場合に行う書換を指す。

写真書換とは、免状取得者が交付年月日から10年以内ごとに行わなければならない免状の顔写真の書換を指す。

### 第8・10・11表関係

特定防火対象物とは、映画館・飲食店・百貨店・旅館・病院等消防法施行令別表第1(1)項から(4)項、(5)項イ、(6)項、(9)項イ、(16)項イ、(16の2)項及び(16の3)項の用途に供するものをいう。

非特定防火対象物とは特定防火対象物以外のものをいう。

### 第10表関係

○甲種防火対象物とは、次のものをいう。

- ・ 消防法施行令別表第1(6)項ロ、(16)項イ及び(16の2)項の特定防火対象物((16)項イ及び(16の2)項は、(6)項ロの用途が存するもの)で、収容人員が10人以上のもの。
- ・ (6)項ロを除く特定防火対象物((16)項イ及び(16の2)項は、(6)項ロの用途部分を除く)で収容人員30人以上かつ延べ面積300㎡以上のもの。
- ・ 非特定防火対象物で収容人員50人以上かつ延べ面積500㎡以上のもの。

○乙種防火対象物とは、次のものをいう。

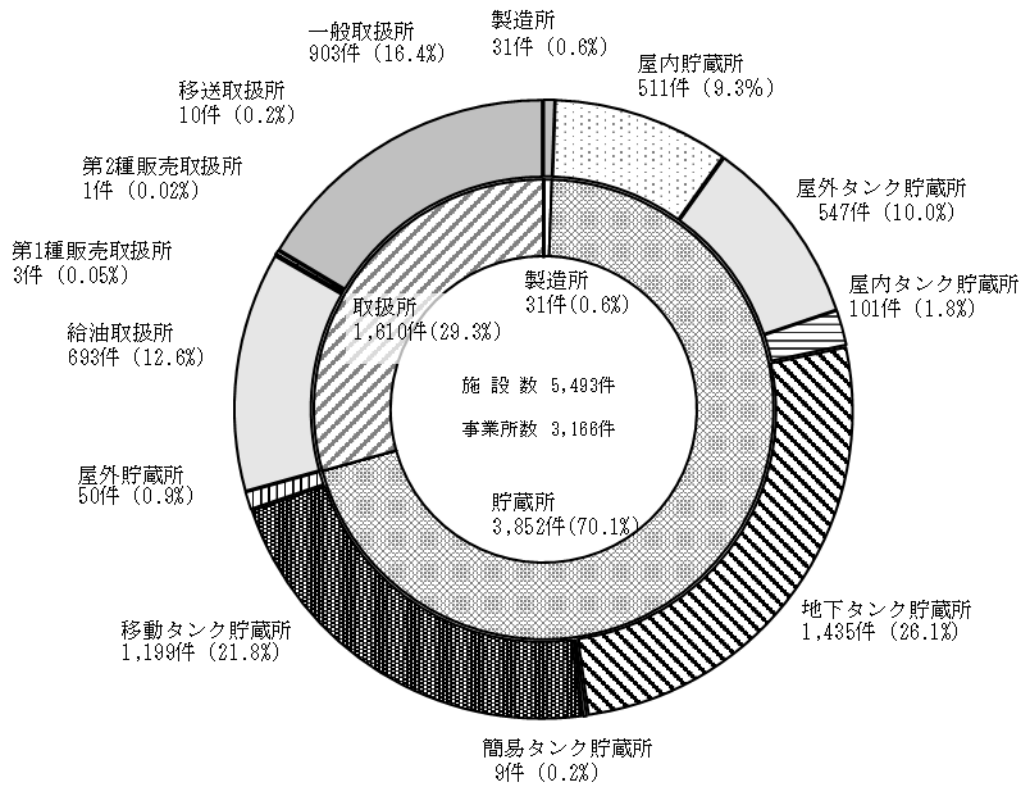
- ・ (6)項ロを除く特定防火対象物((16)項イ及び(16の2)項は、(6)項ロの用途部分を除く)で収容人員30人以上かつ延べ面積300㎡未満のもの。
- ・ 非特定防火対象物で収容人員50人以上かつ延べ面積500㎡未満のもの。

### 第12表関係

防火対象物定期点検報告制度とは、一定の規模、用途の防火対象物の管理権原者が、防火対象物点検資格者(火災の予防に関する専門知識を有し、一定の資格を有する者)に、防火管理上必要な業務、消防法令により義務付けられている消防用設備等の設置及び維持等について点検基準に適合しているかどうかを定期的に点検させ、その結果を消防長又は消防署長に報告する制度である。

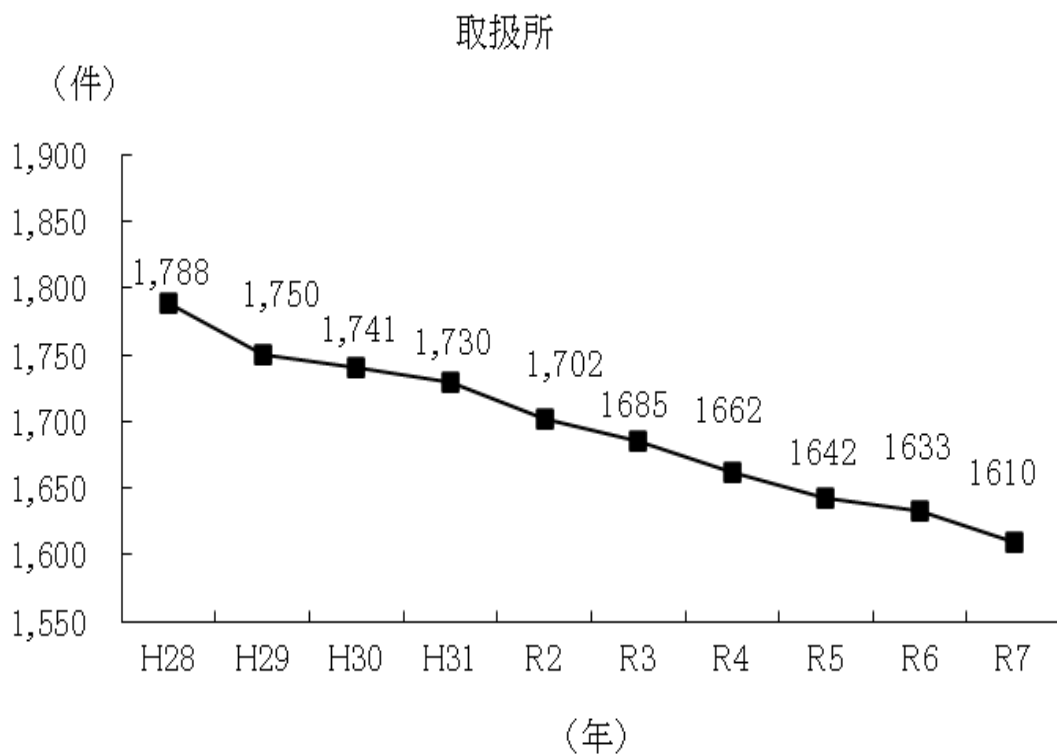
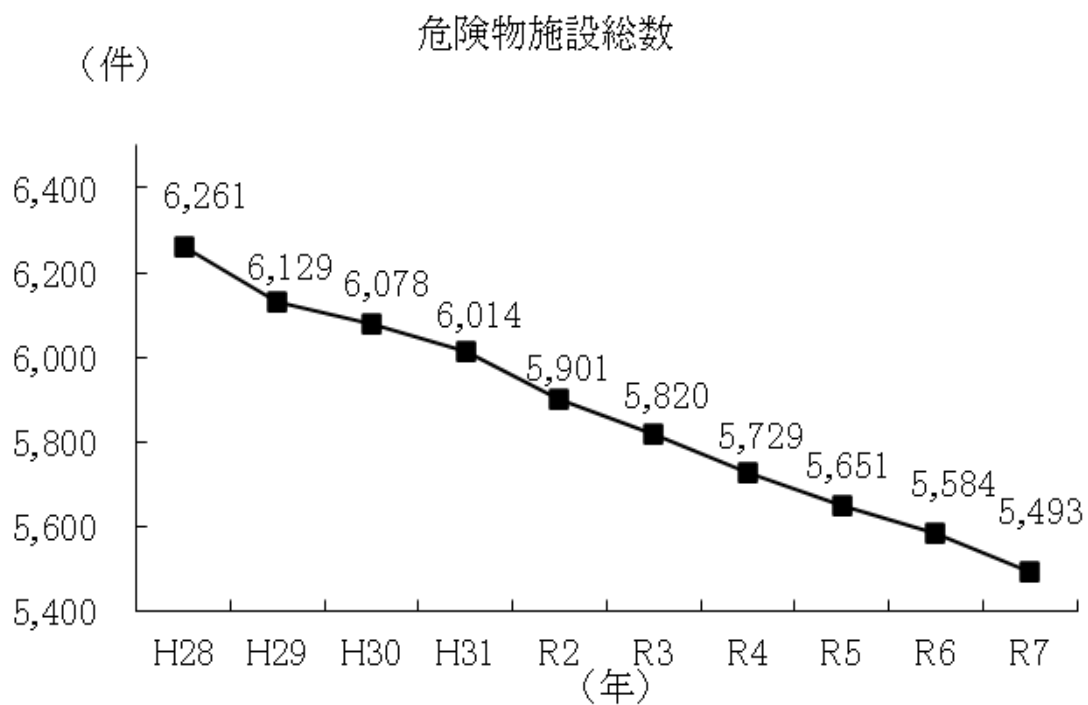
## 危険物の概況

### 危険物製造所等設置状況【第1表参照】

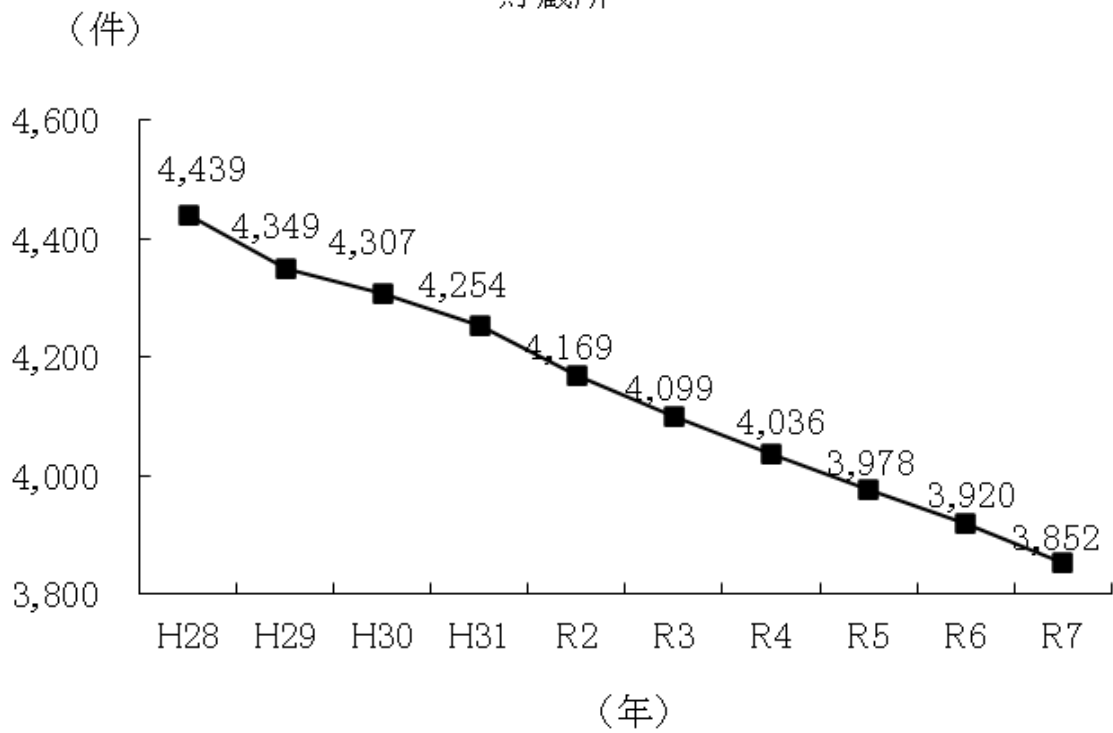


令和7年3月31日現在の県内の危険物製造所等の設置状況は、総設置数は5,493施設となっている。施設の内訳をみると、地下タンク貯蔵所が1,435施設(26.1%)と最も多く、次いで移動タンク貯蔵所1,199施設(21.8%)、一般取扱所903施設(16.4%)、給油取扱所693施設(12.6%)、屋外タンク貯蔵所547施設(10.0%)の順となっている。

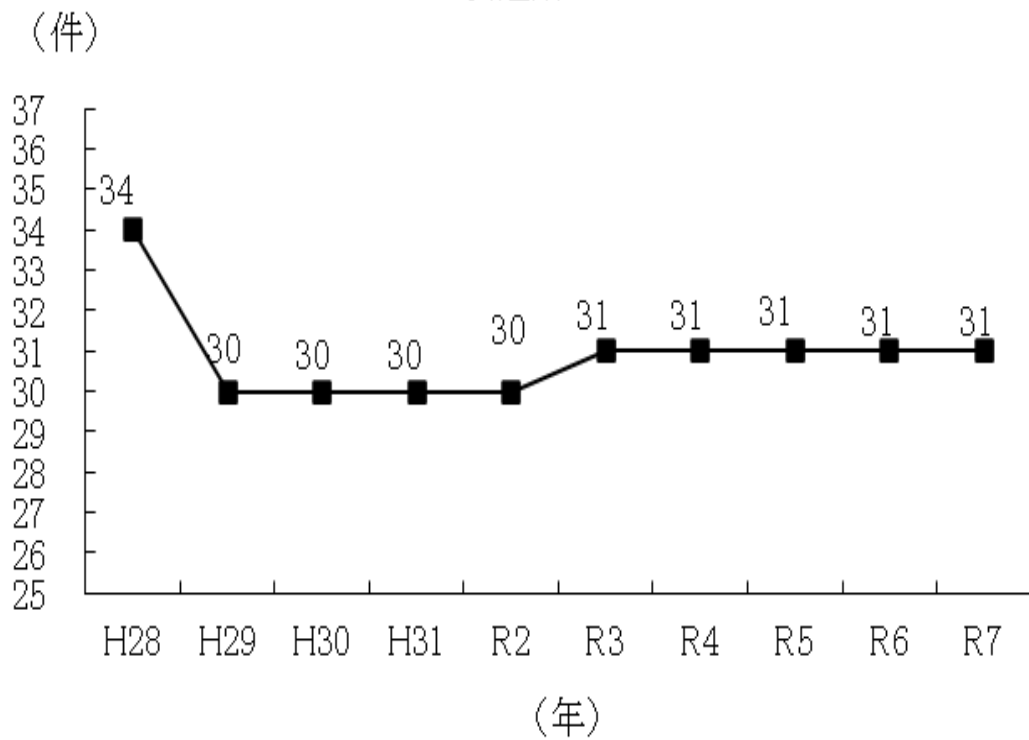
設置数の過去10年間の推移は次のとおりである。



### 貯蔵所



### 製造所



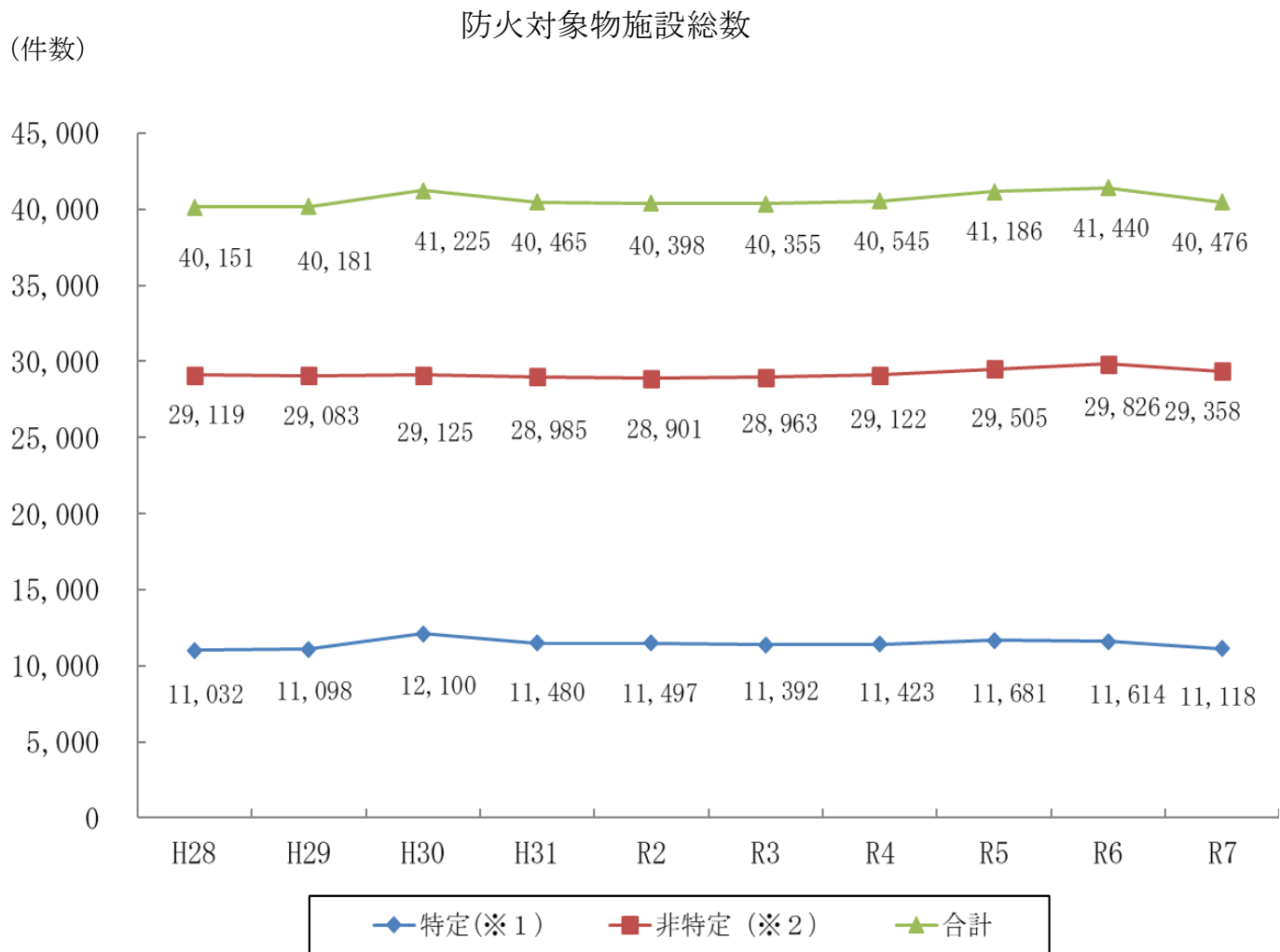
## 予防の概況

### 1 防火対象物の状況【第 8 表参照】

令和 7 年 3 月 31 日現在の防火対象物の状況は、総数で 40,476 件となっている。

主な内訳を見ると、共同住宅等（5 項ロ）が 7,779 件（19.2%）と最も多く、次いで工場又は作業場（12 項イ）が 6,594 件（16.3%）、事業場（15 項）が 6,488 件（16.0%）、倉庫（14 項）4,104 件（10.1%）、複合用途防火対象物（特定含）（16 項イ）2,979 件（7.4%）、百貨店、マーケット等（4 項）2,401 件（5.9%）の順となっている。

なお、防火対象物数の過去 10 年間の推移は次のとおりである。



(※1) 特定防火対象物・・・多数の者が出入りするもので政令で定めるもの。

(消防法 17 条の 2 の 5 第 2 項第 4 号)

(※2) 非特定防火対象物・・・特定防火対象物以外のもの。

## **2 防火管理の状況【第 10 表参照】**

令和 7 年 3 月 31 日現在の防火管理の実施状況は、防火管理実施義務対象物 10,246 件に対し、防火管理者を選任している防火対象物は 9,174 件（選任率 89.5%）、消防計画を作成している防火対象物は 8,706 件（作成率 85.0%）となっている。

## **3 主な消防用設備等の設置状況【第 11 表参照】**

令和 7 年 3 月 31 日現在の主な消防用設備等の設置状況は、屋内消火栓設備の設置率 87.3%、スプリンクラー設備の設置率 97.4%、自動火災報知設備の設置率 94.4%、漏電火災警報器の設置率 98.5%、非常警報設備の設置率 94.8%、避難器具の設置率 97.1%、誘導灯の設置率 97.2%となっている。

## **4 防火対象物定期点検報告制度の状況【第 12 表参照】**

令和 7 年 3 月 31 日現在の防火対象物定期点検報告制度の実施状況を見ると、点検報告制度の対象物は 1,331 件、点検報告件数については 935 件となっている。

第1表 危険物製造所等設置状況（完成検査済証交付施設）

	令和7年3月31日現在																			
	製造所		貯蔵所							取扱所				事業所						
合計	小計	貯蔵内所	屋外貯蔵所ク	屋外特走貯蔵所ク	屋外特走貯蔵所ク	屋内貯蔵所ク	地下貯蔵所ク	簡易貯蔵所ク	移動貯蔵所ク	14Kを引越せる型	屋外貯蔵所	小計	取扱所	取扱所	取扱所	取扱所	取扱所	取扱所	取扱所	事業所
〇市	927	666	78	64		39	286		189		10	261	104	36	1	1		155		554
〇市	140	100	9	19		3	44	1	23		1	40	16	6				24		66
〇市	329	237	33	25		6	79	1	92	1	1	92	50	26				42		127
〇山	382	259	49	27		3	110		67		3	123	57	25				66		244
〇市	108	82	8	5		4	38		26		1	25	13	5				12		62
〇市	315	208	51	46	1	8	63	1	37		2	107	34	15				73		125
〇市	122	79	5	5		2	28		39			43	21	8				22		74
〇域	467	324	26	33		9	138		118			143	69	19				74		350
〇域	909	651	85	143		10	203	4	193	3	13	240	97	35				143		512
〇賜	371	249	39	27		1	103		77		2	119	46	20				73		241
〇市	662	470	59	39		10	212		148	5	2	191	89	19				102		429
〇地区	761	527	69	114	2	17	131	2	190	20	15	226	97	34	2			117		382
計	5,493	3,852	511	547	3	17	1,435	9	1,199	29	50	1,610	693	248	3	1	10	903		3,166



第3表 危険物施設別立入検査実施数

令和6年4月1日～令和7年3月31日

	計	製造所					貯蔵所						取扱所				
		小計	屋内貯蔵所	屋外貯蔵所	屋内貯蔵タンク	屋外貯蔵タンク	地下貯蔵タンク	簡易貯蔵タンク	移動貯蔵タンク	屋外貯蔵所	小計	給油取扱所	販売取扱所1種	販売取扱所2種	移送取扱所	一般取扱所	
施設総数	5,493	31	3,852	511	547	101	1,435	9	1,199	50	1,610	693	3	1	10	903	
検査施設数	2,190	21	1,492	111	179	16	292	2	871	21	677	430	1	1	10	235	
延回数	2,359	22	1,579	117	208	18	337	2	876	21	758	485	1	1	10	261	
検査率 (検査施設数/施設総数)	39.9%	67.7%	38.7%	21.7%	32.7%	15.8%	20.3%	22.2%	72.6%	42.0%	42.0%	62.0%	33.3%	100.0%	100.0%	26.0%	

第4表 危険物施設事故発生状況

事故別 年別(暦年)	発生 件数 合計	火災			流出			その他(衝突・破損・コンタミ等)			
		発生 件数	人的被害 死者 負傷者	うち損害額 100万円 以上 1000万円 以上	発生 件数	人的被害 死者 負傷者	うち損害額 100万円 以上 1000万円 以上	発生 件数	人的被害 死者 負傷者	うち損害額 100万円 以上 1000万円 以上	
令和6年	8	1			3			4	2		1
令和5年	8	2		1	5			1	1		
令和4年	9	2	1		6			1	1		
令和3年	16	1			3		1	12	6		
令和2年	17	3			5	1		9	5	1	
平成31年	8	2	2		4	2	2	2	1	1	
平成30年	13	1			7			5	1		1
平成29年	7	1			4			2	1		
平成28年	8	1	1		5	1	1	2			
平成27年	12	1			9		2	2			
平成26年	4	1	1		3		2				

第5表 令和6年度危険物取扱者試験実施状況

		申請者	受験者	合格者	合格率
甲種		178	158	60	38.0%
乙種	第1類	77	75	51	68.0%
	第2類	76	72	43	59.7%
	第3類	132	127	78	61.4%
	第4類	2,557	2,285	691	30.2%
	第5類	105	100	68	68.0%
	第6類	129	124	88	71.0%
	計	3,076	2,783	1,019	36.6%
丙種		334	309	145	46.9%
合計		3,588	3,250	1,224	37.7%

	一般試験実施日
第1回	5月18日(土)
第2回	6月15日(土)
第3回	6月22日(土)
第4回	7月20日(土)
第5回	8月24日(土)
第6回	10月5日(土)
第7回	10月26日(土)
第8回	11月23日(土)
第9回	12月14日(土)
第10回	令和7年1月25日(土)

第6表 令和6年度危険物取扱者免状交付等状況

		甲種	乙種						丙種	合計	
			第1類	第2類	第3類	第4類	第5類	第6類			計
新規交付		59	49	45	77	684	68	82	1,005	141	1,205
累計(S35~R6)		1,826	2,763	2,476	2,828	65,118	2,579	3,963	79,727	43,395	124,948
書換	本籍等書換										20
	写真書換										1,352
	うち同時 (写真+本籍等)										36
再交付											133

第7表 令和6年度危険物取扱者保安講習実施状況

	講習日	会場		申請者数	受講者数	
給油取扱所講習	8月22日	置賜総合支庁 西置賜地域振興局	長井市	57	57	
	8月28日	庄内総合支庁	三川町	107	107	
	9月5日	置賜総合支庁	米沢市	89	87	
	9月10日	最上総合支庁	新庄市	72	72	
	9月19日	庄内総合支庁	三川町	81	81	
	9月27日	山形国際交流プラザ (ビッグウイング)	山形市	136	135	
	10月10日	村山総合支庁 北村山地域振興局	村山市	46	46	
	10月24日	村山総合支庁 西村山地域振興局	寒河江市	52	52	
	12月6日	村山総合支庁	山形市	37	36	
	-	オンライン (第1回)	-	28	28	
	-	オンライン (第2回)	-	32	32	
	-	オンライン (第3回)	-	15	15	
			小計①		752	748
	石油コンビナート講習	10月16日	酒田市総合文化センター	酒田市	30	30
-		オンライン (第1回)	-	3	3	
-		オンライン (第2回)	-	0	0	
-		オンライン (第3回)	-	13	13	
			小計②		46	46
一般講習 (その他)	8月23日	置賜総合支庁 西置賜地域振興局	長井市	58	58	
	8月27日	庄内総合支庁	三川町	108	108	
	8月28日	庄内総合支庁	三川町	110	110	
	9月4日	置賜総合支庁	米沢市	87	86	
	9月5日	置賜総合支庁	米沢市	89	88	
	9月9日	最上総合支庁	新庄市	60	60	
	9月20日	庄内総合支庁	三川町	108	108	
	9月26日	山形国際交流プラザ (ビッグウイング)	山形市	389	385	
	9月27日	山形国際交流プラザ (ビッグウイング)	山形市	150	147	
	10月4日	置賜総合支庁	米沢市	87	85	
	10月11日	村山総合支庁 北村山地域振興局	村山市	63	63	
	10月17日	庄内総合支庁	三川町	83	83	
	10月23日	村山総合支庁 西村山地域振興局	寒河江市	71	70	
	12月5日	村山総合支庁	山形市	40	39	
	-	オンライン (第1回)	-	69	69	
	-	オンライン (第2回)	-	67	67	
	-	オンライン (第3回)	-	62	62	
			小計③		1,701	1,688
合計 (①+②+③)				2,499	2,482	

第8表 防火対象物の状況（その1）

令和7年3月31日現在

対象物	階数	計 (A)	5階 未満	5階 以上	(A)のうち地階を有するもの				地下のみ 防火対象 物のもの	立入検 査済対 象物	検査 実施率
					小 計	地下 1階	地下 2階	地下3階 以上			
(一)	イ 劇場、映画館、演芸場又は観覧場	60	58	2	8	7	1		23	38.3%	
	ロ 公会堂又は集会場	946	942	4	18	18			216	22.8%	
(二)	イ キャパレー、カフェー、ナイトクラブその他これらに類するもの	4	4						1	25.0%	
	ロ 遊技場又はダンスホール	95	93	2	3	3			41	43.2%	
	ハ 性風俗関連特殊営業店舗等	0							0	-	
	ニ カラオケボックス等の個室型店舗	23	23						4	17.4%	
(三)	イ 待合、料理店その他これらに類するもの	25	25		1	1			6	24.0%	
	ロ 飲食店	1,116	1,111	5	40	38	2		280	25.1%	
(四)	イ 百貨店、マーケットその他の物品販売業を営む店舗又は展示場	2,401	2,399	2	18	18			636	26.5%	
	ロ 旅館、ホテル又は宿泊所	815	695	120	120	115	4	1	427	52.4%	
(五)	イ 寄宿舍、下宿又は共同住宅	7,779	7,505	274	60	60			373	4.8%	
	ロ 病院、診療所又は助産所	849	823	26	22	19	3		211	24.9%	
	イ 老人短期入所施設等	579	578	1	9	9			178	30.7%	
	ロ 老人デイサービスセンター等	1,122	1,118	4	5	5			336	29.9%	
(六)	イ 幼稚園、特別支援学校	100	100		1	1			33	33.0%	
	ロ 小学校、中学校、高等学校、高等専門学校、大学、専修学校、各種学校その他これらに類するもの	903	876	27	34	33	1		417	46.2%	
(七)	イ 図書館、博物館、美術館その他これらに類するもの	91	89	2	11	11			31	34.1%	

(九)	イ ロ	公衆浴場のうち、蒸気浴場、熱気浴場、その他これらに類するもの イに掲げる公衆浴場以外の公衆浴場 車両の停車場または船舶若しくは航空機の発着場（旅客の乗降又は待合の用に供する建築物に限る） 神社、寺院、教会その他これらに類するもの 工場又は作業場 映画スタジオ又はテレビスタジオ	4	4														0	0.0%
(十)			57	57				7	7									15	26.3%
(十一)			22	22				1	1									3	13.6%
(十二)	イ ロ		968	968			16	16	16									113	11.7%
(十三)	イ ロ		6,594	6,573	21	42	39	3	3									951	14.4%
(十四)	イ ロ		1	1														1	-
(十五)	イ ロ		674	661	11	7	6	1	2									156	23.1%
(十六)	イ ロ		3	3														0	0.0%
(十七)	イ ロ		4,104	4,102	2	11	11											672	16.4%
(十八)	イ ロ		6,488	6,384	101	328	281	34	13									974	15.0%
(十九)	イ ロ		2,979	2,850	129	162	151	9	2									596	20.0%
(二十)	イ ロ		1,535	1,492	42	30	29	1	1									155	10.1%
(二十一)	イ ロ		0	0														0	
(二十二)	イ ロ		0	0														0	
(二十三)	イ ロ		139	139			1											91	65.5%
(二十四)	イ ロ		0	0														0	
(二十五)	イ ロ		40,476	39,695	775	955	880	59	16									6,940	17.1%
(二十六)	イ ロ		11,118	10,823	295	407	385	19	3									2,988	26.9%
(二十七)	イ ロ																		
(二十八)	イ ロ																		
(二十九)	イ ロ																		
(三十)	イ ロ																		
(三十一)	イ ロ																		
(三十二)	イ ロ																		
(三十三)	イ ロ																		
(三十四)	イ ロ																		
(三十五)	イ ロ																		
(三十六)	イ ロ																		
(三十七)	イ ロ																		
(三十八)	イ ロ																		
(三十九)	イ ロ																		
(四十)	イ ロ																		
(四十一)	イ ロ																		
(四十二)	イ ロ																		
(四十三)	イ ロ																		
(四十四)	イ ロ																		
(四十五)	イ ロ																		
(四十六)	イ ロ																		
(四十七)	イ ロ																		
(四十八)	イ ロ																		
(四十九)	イ ロ																		
(五十)	イ ロ																		
(五十一)	イ ロ																		
(五十二)	イ ロ																		
(五十三)	イ ロ																		
(五十四)	イ ロ																		
(五十五)	イ ロ																		
(五十六)	イ ロ																		
(五十七)	イ ロ																		
(五十八)	イ ロ																		
(五十九)	イ ロ																		
(六十)	イ ロ																		
(六十一)	イ ロ																		
(六十二)	イ ロ																		
(六十三)	イ ロ																		
(六十四)	イ ロ																		
(六十五)	イ ロ																		
(六十六)	イ ロ																		
(六十七)	イ ロ																		
(六十八)	イ ロ																		
(六十九)	イ ロ																		
(七十)	イ ロ																		
(七十一)	イ ロ																		
(七十二)	イ ロ																		
(七十三)	イ ロ																		
(七十四)	イ ロ																		
(七十五)	イ ロ																		
(七十六)	イ ロ																		
(七十七)	イ ロ																		
(七十八)	イ ロ																		
(七十九)	イ ロ																		
(八十)	イ ロ																		
(八十一)	イ ロ																		
(八十二)	イ ロ																		
(八十三)	イ ロ																		
(八十四)	イ ロ																		
(八十五)	イ ロ																		
(八十六)	イ ロ																		
(八十七)	イ ロ																		
(八十八)	イ ロ																		
(八十九)	イ ロ																		
(九十)	イ ロ																		
(九十一)	イ ロ																		
(九十二)	イ ロ																		
(九十三)	イ ロ																		
(九十四)	イ ロ																		
(九十五)	イ ロ																		
(九十六)	イ ロ																		
(九十七)	イ ロ																		
(九十八)	イ ロ																		
(九十九)	イ ロ																		
(一百)	イ ロ																		
(一百一)	イ ロ																		
(一百二)	イ ロ																		
(一百三)	イ ロ																		
(一百四)	イ ロ																		
(一百五)	イ ロ																		
(一百六)	イ ロ																		
(一百七)	イ ロ																		
(一百八)	イ ロ																		
(一百九)	イ ロ																		
(二百)	イ ロ																		
(二百一)	イ ロ																		
(二百二)	イ ロ																		

第9表 防火対象物の状況（その2）

市町村	区分	合計	(一)		(二)				(三)		(四)	(五)		(六)			
			イ	ロ	イ	ロ	ハ	ニ	イ	ロ		イ	ロ	イ	ロ	ハ	ニ
	山形市	10,279	8	77		24		4	5	233	547	138	2,828	249	77	262	37
	上山市	807	2	54		1		1		27	53	58	138	20	14	27	4
	天童市	3,091	10	106		6		2		107	165	39	741	51	24	72	5
	山辺町	308	1	15						4	13	7	15	6	2	5	
	中山町	229	1	3		1				3	20	2	13	5	3	4	1
	西村山広域	2,960	0	155	0	7	0	0	0	67	177	53	294	71	39	74	7
	寒河江市	1,587		55		6				46	110	16	206	43	17	50	3
	河北町	653		28		1				12	38	2	67	24	12	13	2
	西川町	246		25						2	8	23	3	1	2	2	
	朝日町	204		27						3	12	4	5	2	5		
	大江町	270		20						4	9	8	13	1	3	9	2
	村山市	575	1	37		1				32	40	7	49	21	8	15	1
	東根市	1,220		40		3		1		31	80	28	278	33	18	29	
	尾花沢市	529		12	3	1		1		42	48	26	40	12	7	11	
	大石田町	176		1						18	7	2	11	4	4	4	
	最上広域	3,089	3	134	0	4	0	1	3	58	185	53	308	40	36	87	4
	新庄市	1,705	2	39		3		1	3	41	146	10	275	33	19	61	4
	金山町	169		14						4	4		5	2	2	4	
	最上町	389		22						3	17	16	12	1	6	3	
	舟形町	173		14						1	3	2	5	1	3	3	
	真室川町	218	1	10		1					11		10		2	4	
	大蔵村	140		10						2	2	20		1		2	
	鮭川村	163		7						1		3		1		4	
	戸沢村	132		18						6	2	2	1	1	4	6	
	置賜広域	5,513	11	92		18		6	7	186	346	125	1,249	100	90	184	9
	米沢市	3,307	6	28		12		5		111	205	71	935	57	47	107	4
	南陽市	1,168	2	41		4		1	3	38	75	28	192	20	24	36	1
	高島町	635	2	11		1			4	17	37	15	96	11	9	22	1
	川西町	403	1	12		1				20	29	11	26	12	10	19	3
	西置賜行政	2,064	0	29	0	3	0	1	1	53	109	39	243	24	50	60	2
	長井市	1,033		16		2		1	1	31	68	14	152	16	35	33	1
	小国町	314		1		1				8	13	11	45	1	5	6	
	白鷹町	393		6						7	20	7	31	6	5	13	
	飯豊町	324		6						7	8	7	15	1	5	8	1
	鶴岡市	4,232	10	80	1	13		2	4	135	277	166	685	96	88	146	17
	三川町	317	1	5		3				6	21	5	16	6	8	6	1
	酒田地区	5,087	12	106	0	10	0	4	5	114	313	67	871	111	111	136	12
	酒田市	4,085	9	73		8		4	5	99	269	42	800	94	86	114	8
	庄内町	596	2	19		1				7	29	11	58	10	11	12	4
	遊佐町	406	1	14		1				8	15	14	13	7	14	10	
	県計	40,476	60	946	4	95	0	23	25	1,116	2,401	815	7,779	849	579	1,122	100
	市部計	33,618	50	658	4	84	0	23	21	973	2,083	643	7,319	745	464	963	85
	町村部計	6,858	10	288	0	11	0	0	4	143	318	172	460	104	115	159	15

令和7年3月31日現在

(七)	(八)	(九)		(十)	(十一)	(十二)		(十三)		(十四)	(十五)	(十六)		(十六 の二)	(十六 の三)	(十七)	(十八)
		イ	ロ			イ	ロ	イ	ロ			イ	ロ				
260	14	2	13	13	214	995		159		788	1,600	986	726			20	
9	3	1	6		30	144		5		41	100	51	9			9	
57	7		2		49	474		41		337	405	278	111			2	
12	2		2		19	62		3		27	80	15	15			3	
3	2				12	52		4		31	44	8	6			11	
67	9	0	9	2	86	655	0	85	0	463	474	99	56	0	0	11	0
25	2		3	1	44	327		45		252	250	47	35			4	
18	3		2		23	173		13		97	85	28	9			3	
3	4		2	1	6	45		15		39	53	6	5			1	
8			1		6	41		6		36	35	7	4			2	
13			1		7	69		6		39	51	11	3			1	
10	3				18	130		3		45	99	46	9				
23	2		4	1	29	244		8	2	84	174	55	53				
8	3		2		19	121		6		31	114	17	5				
4	1				13	43		3		16	24	15	6				
38	5	0	7	0	68	461	0	66	0	368	722	305	122	0	0	11	0
19	3		1		27	223		25		158	331	191	80			10	
3					4	40		4		23	43	14	3				
4			4		7	62		13		93	88	23	14			1	
2	1		1		5	24		3		20	59	19	7				
5	1				6	45		9		28	58	20	7				
2			1		8	16		3		13	41	18	1				
2					5	30		3		18	78	7	4				
1					6	21		6		15	24	13	6				
104	11	1	3	3	155	855	1	38		384	762	597	173			3	
63	3		1	2	82	465	1	21		153	449	351	126			2	
12	3		2		30	204		10		128	151	132	31				
9	4				13	115		3		63	107	83	12				
20	1	1		1	30	71		4		40	55	31	4			1	
45	4	0	2	1	17	475	0	33	0	212	425	162	66	0	0	8	0
15	2				10	253		9		90	156	91	31			6	
12				1	3	70		8		22	72	27	8				
11	1		2		3	90		9		56	82	26	16			2	
7	1				1	62		7		44	115	18	11				
129	10		3		127	870		98		368	629	155	83			40	
15			1		9	82		13		32	71	12	4				
119	15	0	3	2	103	931	0	109	1	877	765	178	91	0	0	21	0
89	12		1	2	66	696		80	1	701	590	144	75			17	
21	2		1		27	135		18		110	88	20	9			1	
9	1		1		10	100		11		66	87	14	7			3	
903	91	4	57	22	968	6,594	1	674	3	4,104	6,488	2,979	1,535	0	0	139	0
719	67	3	38	19	745	5,146	1	510	3	3,176	5,048	2,544	1,374	0	0	110	0
184	24	1	19	3	223	1,448	0	164	0	928	1,440	435	161	0	0	29	0

第10表 防火管理実施状況

		合 計				
		防火管理 実施義務 対象物数	防火管理者を選任し ている防火対象物数	消防計画を作成して いる防火対象物数		
				選任率 (%)	作成率 (%)	
1	イ 劇場等	61	59	96.7%	57	93.4%
	ロ 公会堂等	640	522	81.6%	501	78.3%
2	イ キャバレー等	0	0		0	
	ロ 遊技場等	84	83	98.8%	75	89.3%
	ハ 性風俗営業店舗等	0	0	#DIV/0!	0	#DIV/0!
	ニ カラオケボックス等	21	21	100.0%	20	95.2%
3	イ 料理店等	23	20	87.0%	20	87.0%
	ロ 飲食店等	845	686	81.2%	628	74.3%
4	百貨店等	1,611	1,445	89.7%	1,389	86.2%
5	イ 旅館等	517	496	95.9%	473	91.5%
	ロ 共同住宅等	437	374	85.6%	360	82.4%
6	イ 病院等	228	219	96.1%	215	94.3%
	ロ 老人短期入所施設等	423	409	96.7%	400	94.6%
	ハ 老人デイサービスセンター等	653	632	96.8%	592	90.7%
	ニ 幼稚園等	63	61	96.8%	60	95.2%
7	学校	488	484	99.2%	477	97.7%
8	図書館等	64	62	96.9%	47	73.4%
9	イ 特殊浴場等	3	3	100.0%	2	66.7%
	ロ 一般浴場	33	31	93.9%	24	72.7%
10	停車場等	1	1	100.0%	1	100.0%
11	神社・寺院等	461	394	85.5%	360	78.1%
12	イ 工場等	604	550	91.1%	519	85.9%
	ロ テレビスタジオ等	1	1		1	
13	イ 駐車場等	16	12	75.0%	12	75.0%
	ロ 航空機格納庫	0	0	#DIV/0!	0	#DIV/0!
14	倉庫	83	57	68.7%	56	67.5%
15	事務所等	1,157	1,009	87.2%	971	83.9%
16	イ 複合用途（特定）	1,479	1,313	88.8%	1,237	83.6%
	ロ 複合用途（一般）	221	201	91.0%	183	82.8%
16の2	地下街	0	0	#DIV/0!	0	#DIV/0!
16の3	準地下街	0	0	#DIV/0!	0	#DIV/0!
17	文化財	29	29	100.0%	26	89.7%
合 計		10,246	9,174	89.5%	8,706	85.0%
特定防火対象物		6,651	5,969	89.7%	5,669	85.2%

(単位：件) 令和7年3月31日現在

甲 種 防 火 対 象 物					乙 種 防 火 対 象 物				
防火管理 実施義務 対象物数	防火管理者を選任し ている防火対象物数		消防計画を作成して いる防火対象物数		防火管理 実施義務 対象物数	防火管理者を選任し ている防火対象物数		消防計画を作成して いる防火対象物数	
		選任率 (%)		作成率 (%)			選任率 (%)		作成率 (%)
56	54	96.4%	52	92.9%	5	5	100.0%	5	100.0%
476	459	96.4%	448	94.1%	164	63	38.4%	53	32.3%
79	79	100.0%	72	91.1%	5	4	80.0%	3	60.0%
20	20	100.0%	19	95.0%	1	1	100.0%	1	100.0%
22	19	86.4%	19	86.4%	1	1	100.0%	1	100.0%
437	361	82.6%	340	77.8%	408	325	79.7%	288	70.6%
1,255	1,151	91.7%	1,120	89.2%	356	294	82.6%	269	75.6%
493	472	95.7%	453	91.9%	24	24	100.0%	20	83.3%
419	358	85.4%	345	82.3%	18	16	88.9%	15	83.3%
223	214	96.0%	210	94.2%	5	5	100.0%	5	100.0%
423	409	96.7%	400	94.6%					
563	547	97.2%	524	93.1%	90	85	94.4%	68	75.6%
63	61	97.0%	60	95.2%					
476	473	99.4%	466	97.9%	12	11	91.7%	11	91.7%
58	56	96.6%	42	72.4%	6	6	100.0%	5	83.3%
2	2		2		1	1	100.0%		0.0%
21	21	100.0%	20	95.2%	12	10	83.3%	4	33.3%
1	1	100.0%	1	100.0%					
331	284	85.8%	260	78.5%	130	110	84.6%	100	76.9%
542	500	92.3%	469	86.5%	62	50	80.6%	50	80.6%
1	1		1						
4	3	75.0%	3	75.0%	12	9	75.0%	9	75.0%
53	44	83.0%	43	81.1%	30	13	43.3%	13	43.3%
905	809	89.4%	783	86.5%	252	200	79.4%	188	74.6%
1,328	1,203	90.6%	1,132	85.2%	151	110	72.8%	105	69.5%
212	195	92.0%	177	83.5%	9	6	66.7%	6	66.7%
21	21	100.0%	19	90.5%	8	8	100.0%	7	87.5%
8,484	7,817	92.1%	7,480	88.2%	1,762	1,357	77.0%	1,226	69.6%
5,440	5,051	92.8%	4,851	89.2%	1,211	918	75.8%	818	67.5%

第11表 消防用設備等の設置状況（主なもの）及び点検報告状況

		消火設備						警報設備								
		屋内消火栓設備			スプリンクラー設備			自動火災報知設備			漏電火災警報器			非常警報設備		
		対象物数	設置数	設置率%	対象物数	設置数	設置率%	対象物数	設置数	設置率%	対象物数	設置数	設置率%	対象物数	設置数	設置率%
1	イ劇場等	34	32	94.1	13	13	100.0	59	58	98.3	4	4	100.0	44	41	93.2
	ロ公会堂等	156	136	87.2	4	4	100.0	490	470	95.9	144	143	99.3	589	487	82.7
2	イキャバレー等	1	1	100.0										1	1	100.0
	ロ遊技場等	21	20	95.2	5	5	100.0	85	84	98.8	14	14	100.0	69	69	100.0
	ハ性風俗営業店舗等	1	1	100.0				2	2	100.0						
	ニカラオケボックス等							22	22	100.0	1	1	100.0	2	2	100.0
3	イ料理店等	10	9	90.0				17	17	100.0	2	2	100.0	9	4	44.4
	ロ飲食店等	36	33	91.7				430	420	97.7	111	109	98.2	342	333	97.4
4	百貨店等	220	218	99.1	69	69	100.0	1,387	1,379	99.4	140	138	98.6	662	655	98.9
5	イ旅館等	245	241	98.4	21	21	100.0	1,074	1,046	97.4	237	237	100.0	216	214	99.1
	ロ共同住宅等	160	88	55.0	22	4	18.2	1,513	1,319	87.2	564	537	95.2	134	102	76.1
6	イ病院等	52	52	100.0	78	76	97.4	466	423	90.8	96	96	100.0	206	205	99.5
	ロ老人短期入所施設等	69	66	95.7	574	567	98.8	586	586	100.0	32	32	100.0	132	129	97.7
	ハ老人デイサービスセンター等	93	81	87.1	43	43	100.0	879	874	99.4	92	92	100.0	141	139	98.6
	ニ幼稚園等	38	38	100.0	4	4	100.0	99	99	100.0	19	19	100.0	13	13	100.0
7	学校	606	602	99.3				848	845	99.7	90	90	100.0	218	210	96.3
8	図書館等	28	27	96.4				73	73	100.0	15	15	100.0	17	17	100.0
9	イ特殊浴場等							3	3	100.0	1	1	100.0	1	1	100.0
	ロ一般浴場	14	13	92.9				35	35	100.0	6	6	100.0	16	16	100.0
10	停車場等	3	2	66.7				14	14	100.0	3	3	100.0			
11	神社・寺院等	15	9	60.0				125	122	97.6	149	145	97.3	420	392	93.3
12	イ工場等	1,208	1,118	92.6	5	5	100.0	3,301	3,214	97.4	333	333	100.0	76	72	94.7
	ロテレビスタジオ等	5	5	100.0				1	1	100.0						
13	イ駐車場等	1	1	100.0				182	178	97.8				4	3	75.0
	ロ航空機格納庫							3	3	100.0						
14	倉庫	405	324	80.0	2	2	100.0	1,633	1,558	95.4	102	101	99.0	25	23	92.0
15	事務所等	628	395	62.9	8	8	100.0	1,597	1,380	86.4	311	309	99.4	816	792	97.1
16	イ複合用途（特定）	214	210	98.1	188	188	100.0	1,799	1,559	86.7	293	290	99.0	436	430	98.6
	ロ複合用途（一般）	42	36	85.7	2	2	100.0	299	279	93.3	102	100	98.0	73	68	93.2
16の2	地下街															
16の3	準地下街															
17	文化財	3	2	66.7				133	125	94.0	2	2	100.0	5	4	80.0
18	アーケード															
合 計		4,308	3,760	87.3	1,038	1,011	97.4	17,155	16,188	94.4	2,863	2,819	98.5	4,667	4,422	94.8
特定防火対象物		1,190	1,138	95.6	999	990	99.1	7,398	7,042	95.2	1,186	1,178	99.3	2,863	19	0.7

※ 設備設置数には、消防法第17条の2の5、同法施行令第32条等に基づく特例を含む。

(単位：件) 令和7年3月31日現在

避難設備							点検指定防火対象物													
避難器具			誘導灯				要点検 防火対 象物数	うち 1000㎡ 以上	うち 1000㎡ 未満	報告済 防火対 象物数	うち 1000㎡ 以上	うち 1000㎡ 未満	要点検 対象物 数	1000㎡ 以上	特定1 階級 (1000 ㎡未 満)	全壊放出 方式の 二酸化炭素 消火設備 (1000㎡未満)	報告済 対象物 数	1000㎡ 以上	特定1 階級 (1000 ㎡未 満)	全壊放出 方式の 二酸化炭素 消火設備 (1000㎡未満)
対象 物数	設置 数	設置 率%	対象 物数	設置 数	設置 率%															
12	10	83.3	57	55	96.5	64	57	19	43		47	42		42						
143	126	88.1	712	627	88.1	951	534	805	125		35	123		123		1			1	
			4	1	25.0	4		4				53								
19	19	100.0	93	93	100.0	99	75	36	53	2	48	54		52		2				
			1	1	100.0							53								
10	10	100.0	21	21	100.0	22	16	19	2		53	2		2						
13	11	84.6	26	25	96.2	28	12	20	6		53	3		3						
131	120	91.6	1,064	1,055	99.2	1,462	561	1,440	18	1	47	16		16		7			7	
			2,143	2,122	99.0	2,428	1,720	1,817	513	2	35	474	2	471		1	1		1	
17	17	100.0	835	816	97.7	1,083	738	787	246	29	35	256	1	242	13	18			18	
			264	261	98.9	7,610	3,091	6,858	517		86	495	1	494						
276	266	96.4	847	846	99.9	860	669	742	103	2	152	102		100	2	5	1		4	
1,325	1,306	98.6	582	582	100.0	586	486	369	194		202	191		191						
78	73	93.6	1,112	1,107	99.6	1,153	864	1,027	90	1	181	90		89	1	2			2	
1	1	100.0	103	103	100.0	104	76	55	38	1	48	39		38	1					
21	20	95.2	234	228	97.4	911	765	271	560		92	540		540						
1	1	100.0	57	56	98.3	93	68	60	27		94	24	1	23						
63	62	98.4	5	5	100.0	4	3	4				56								
4	4	100.0	53	53	100.0	60	37	49	9		98	9		9						
13	13	100.0	8	7	87.5	22	20	13	9		100	8		8						
35	35	100.0	73	69	94.5	963	414	913	40		95	36		36						
193	184	95.3	744	718	96.5	6,568	3,537	4,752	1,399		94	1,342	4	1,338						
6	6	100.0	2	2	100.0	1	1		1		94	1		1						
1	1	100.0	73	64	87.7	683	428	595	79		90	89	24	65		19	1			18
1	1	100.0	1	1	100.0	3	2	3			100									
			369	334	90.5	4,125	2,222	3,467	536		94	481	5	476						
15	14	93.3	1,227	1,129	92.0	6,481	3,532	5,273	895		90	821	6	815		4	3			1
39	39	100.0	2,328	2,287	98.2	2,977	1,427	2,427	440	15	47	424	2	412	10	19			18	1
			240	235	97.9	1,506	449	1,362	116		95	95	1	94						
1	1	100.0									54									
											54									
20	20	100.0	11	8	72.7	134	107	126	8		98	7		7						
237	236	99.6									97									
2,675	2,596	97.1	13,289	12,911	97.2	40,985	21,911	33,313	6,067	53	2,670	5,764	47	5,687	30	76	5	51		20
2,128	2,061	96.9	9,933	9,746	98.1	11,825	7,238	9,571	1,871	53	1,253	1,816	5	1,781	30	53	1	51		1

第12表 防火対象物定期点検報告制度実施状況

令和7年3月31日現在

	点検を要する 防火対象物数		点検基準適合 防火対象物数		認定要件適合 防火対象物数		点検報告件数		認定件数			不認定 件数			表示除去 等命令防 火対象物 数			認定の取消件数			過料 通知 の件 数	
	第1号該当 複数 権原	第2号該当 複数 権原	第1号該当 複数 権原	第2号該当 複数 権原	第1号該当 複数 権原	第2号該当 複数 権原	第1号 該当	第2号 該当	第1号 該当	第2号 該当	第1号 該当	第2号 該当	第3号 該当	第4号 該当	第8号 該当	第1号 該当	第2号 該当	第3号 該当				
																			第1号 該当	第2号 該当		第1号 該当
1	イ	41	2	10	1	10					27											
	ロ	339	6	78	1	30	1	1	270													
2	イ																					
	ロ	62		16		13			37													
3	ハ																					
	ニ	2		1					2													
4	イ																					
	ロ	13	29	6	4				7	6												
5	イ	289	5	9	92	4	24		227	2	11											
	ロ	95	3	63	17	15	22	1	44	33	4	2										
6	イ	48	2	4	22	1	5		33	1												
	ロ	12	1	1	4		1		4	1	1											
9	イ																					
	ロ	9	1	3	2				6	2												
16	イ																					
	ロ	274	42	35	9	62	12	2	217	16	8											
16の2																						
合計		1,184	61	147	15	308	18	18	874	61	34	2	1	124	3	2	1	874	61	34	2	

第13表 令和6年度消防設備士試験実施状況

			申請者	受験者	合格者	合格率
甲種	特	類	16	15	3	20.0%
	第1	類	212	152	24	15.8%
	第2	類	40	31	10	32.3%
	第3	類	80	56	6	10.7%
	第4	類	166	126	48	38.1%
	第5	類	66	49	5	10.2%
計			580	429	96	22.4%
乙種	第1	類	18	12	6	50.0%
	第2	類	10	6	1	16.7%
	第3	類	12	10	4	40.0%
	第4	類	85	64	12	18.8%
	第5	類	22	15	7	46.7%
	第6	類	262	197	70	35.5%
	第7	類	85	68	40	58.8%
計			494	372	140	37.6%
合計			1074	801	236	29.5%

第14表 令和6年度消防設備士免状交付等状況

	甲種							乙種							合計		
	特類	第1類	第2類	第3類	第4類	第5類	計	第1類	第2類	第3類	第4類	第5類	第6類	第7類		計	
新規交付	2	23	10	6	49	5	95	6	1	4	13	7	69	41	141	236	
累計 (S35~R6)	66	1231	241	281	2,785	347	4,951	340	70	67	935	118	2,732	2,097	6,359	11,310	
書換	(この領域は空白です)															本籍等書換	1
																写真書換	88
																うち同時 (写真+本籍等)	3
再交付	(この領域は空白です)															6	

第15表 令和6年度消防設備士法定講習実施状況

	講習日	会場		申請者数	受講者数
消火設備講習	10月2日	山形国際交流プラザ	(山形市)	71	69
警報設備講習	9月24日	庄内総合支庁	(三川町)	33	33
	10月1日	山形国際交流プラザ	(山形市)	102	101
避難設備・消火器講習	10月3日	山形国際交流プラザ	(山形市)	139	137
合 計				345	340

