

第 3 章

危険物予防の部

利用にあたって

この統計は、総務省消防庁が実施した令和5年度危険物規制事務調査及び令和6年防火対象物実態等調査等をもとに集計作成したものである。

第6・14表関係

本籍等書換とは、氏名、本籍等免状の記載事項に変更のあった場合に行う書換を指す。

写真書換とは、免状取得者が交付年月日から10年以内ごとに行わなければならない免状の顔写真の書換を指す。

第8・10・11表関係

特定防火対象物とは、映画館・飲食店・百貨店・旅館・病院等消防法施行令別表第1(1)項から(4)項、(5)項イ、(6)項、(9)項イ、(16)項イ、(16の2)項及び(16の3)項の用途に供するものをいう。

非特定防火対象物とは特定防火対象物以外のものをいう。

第10表関係

○甲種防火対象物とは、次のものをいう。

- ・ 消防法施行令別表第1(6)項ロ、(16)項イ及び(16の2)項の特定防火対象物((16)項イ及び(16の2)項は、(6)項ロの用途が存するもの)で、収容人員が10人以上のもの。
- ・ (6)項ロを除く特定防火対象物((16)項イ及び(16の2)項は、(6)項ロの用途部分を除く)で収容人員30人以上かつ延べ面積300㎡以上のもの。
- ・ 非特定防火対象物で収容人員50人以上かつ延べ面積500㎡以上のもの。

○乙種防火対象物とは、次のものをいう。

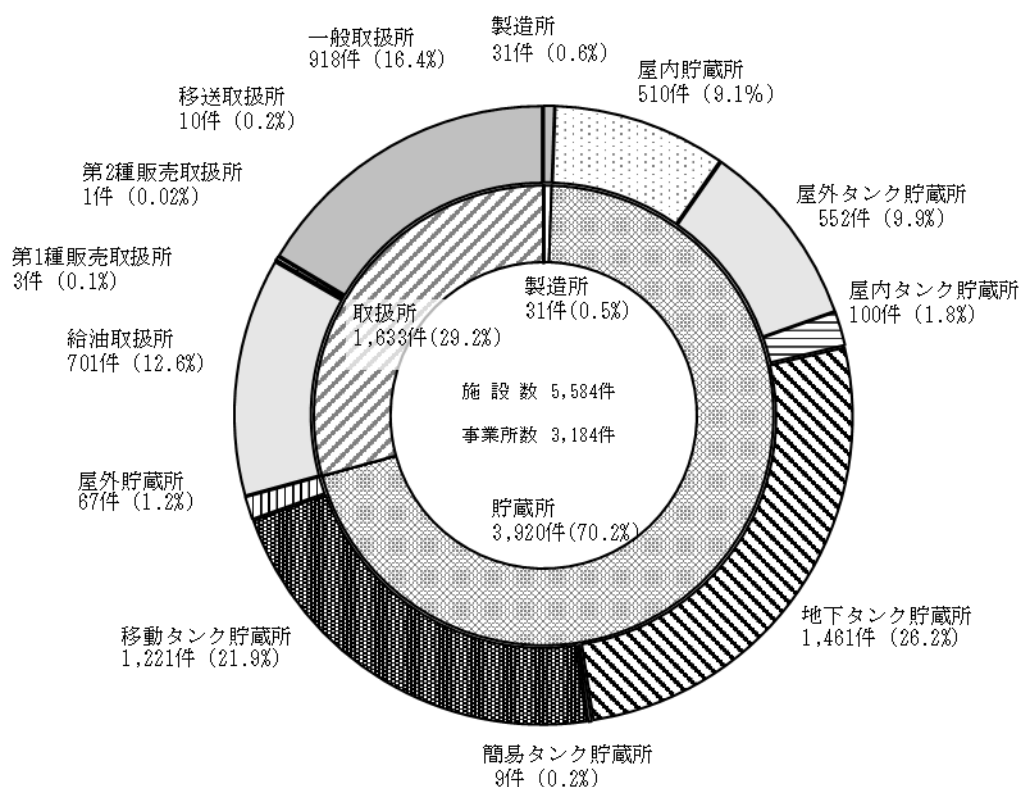
- ・ (6)項ロを除く特定防火対象物((16)項イ及び(16の2)項は、(6)項ロの用途部分を除く)で収容人員30人以上かつ延べ面積300㎡未満のもの。
- ・ 非特定防火対象物で収容人員50人以上かつ延べ面積500㎡未満のもの。

第12表関係

防火対象物定期点検報告制度とは、一定の規模、用途の防火対象物の管理権原者が、防火対象物点検資格者(火災の予防に関する専門知識を有し、一定の資格を有する者)に、防火管理上必要な業務、消防法令により義務付けられている消防用設備等の設置及び維持等について点検基準に適合しているかどうかを定期的に点検させ、その結果を消防長又は消防署長に報告する制度である。

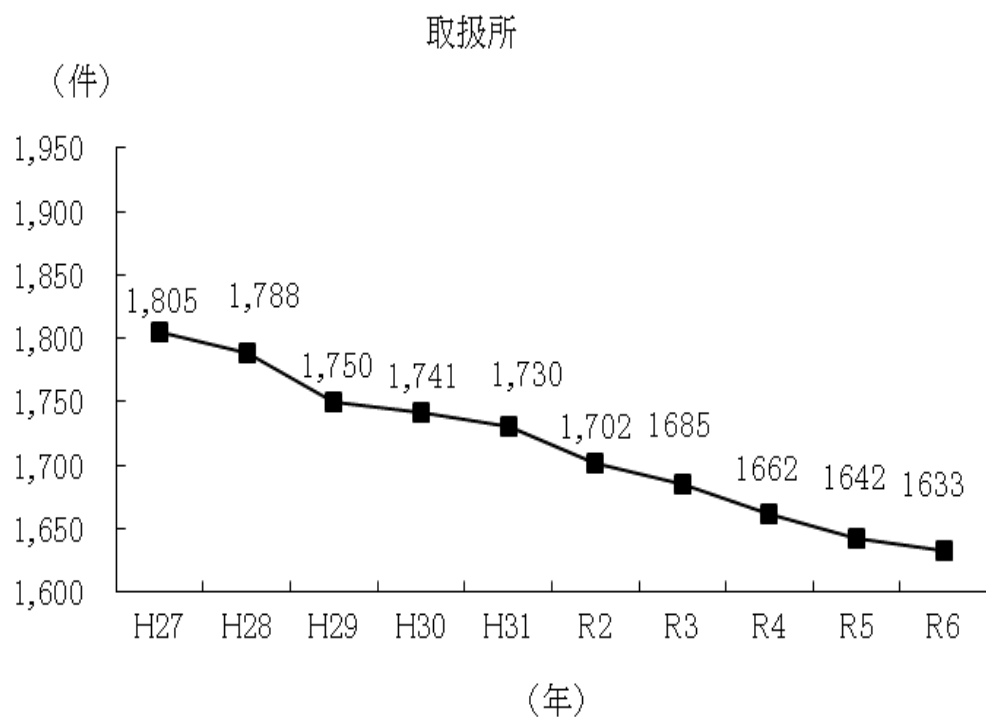
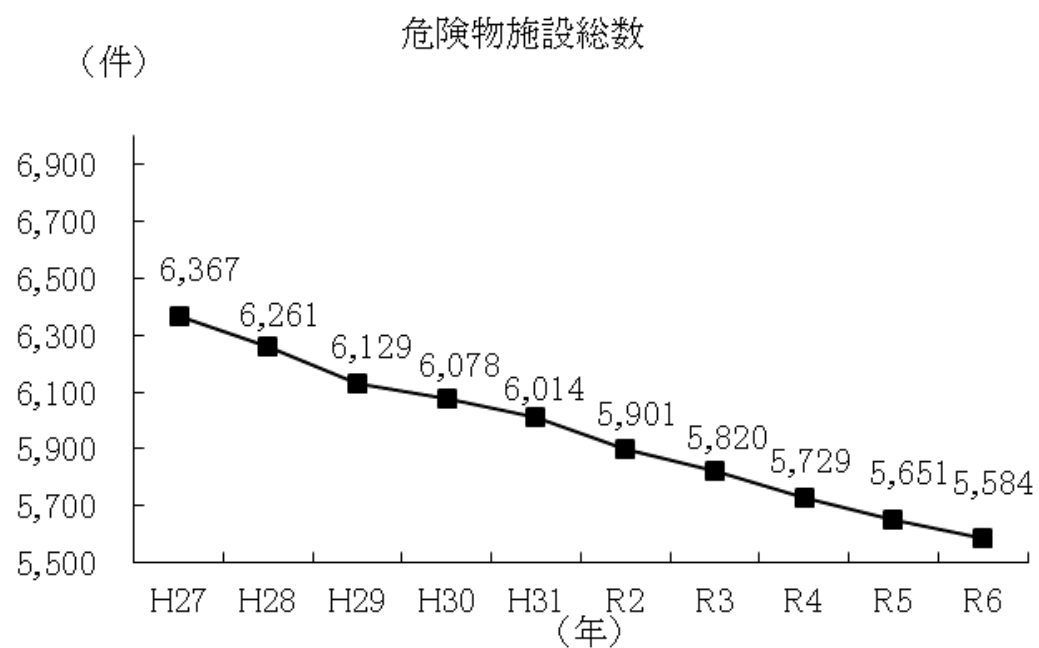
危険物の概況

危険物製造所等設置状況【第1表参照】

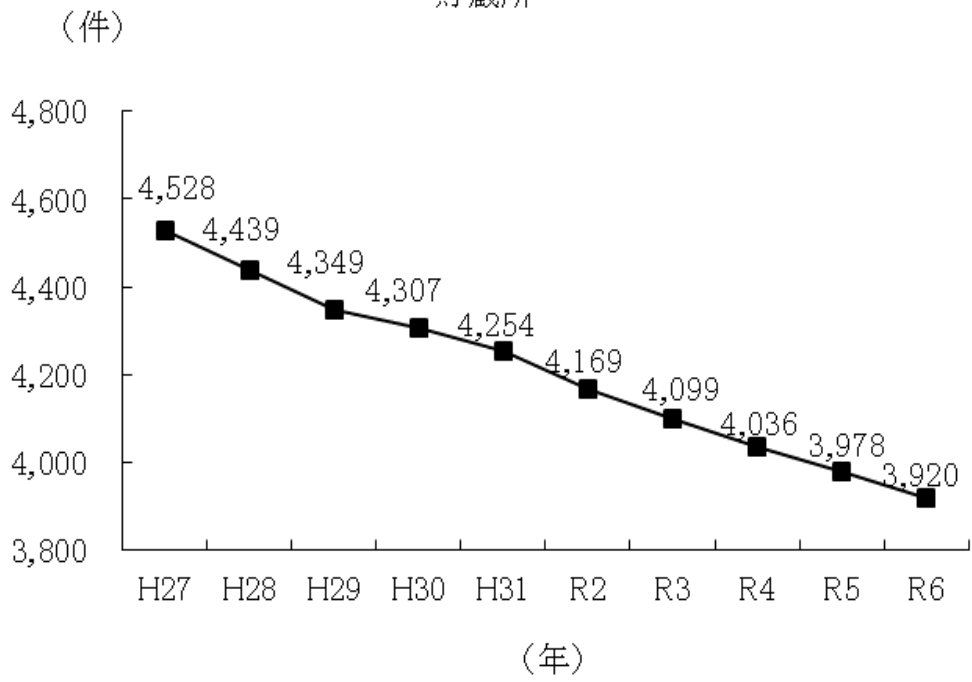


令和6年3月31日現在の県内の危険物製造所等の設置状況は、総設置数は5,584施設となっている。施設の内訳をみると、地下タンク貯蔵所が1,461施設（26.2%）と最も多く、次いで移動タンク貯蔵所1,221施設（21.9%）、一般取扱所918施設（16.4%）、給油取扱所701施設（12.6%）、屋外タンク貯蔵所552施設（9.9%）の順となっている。

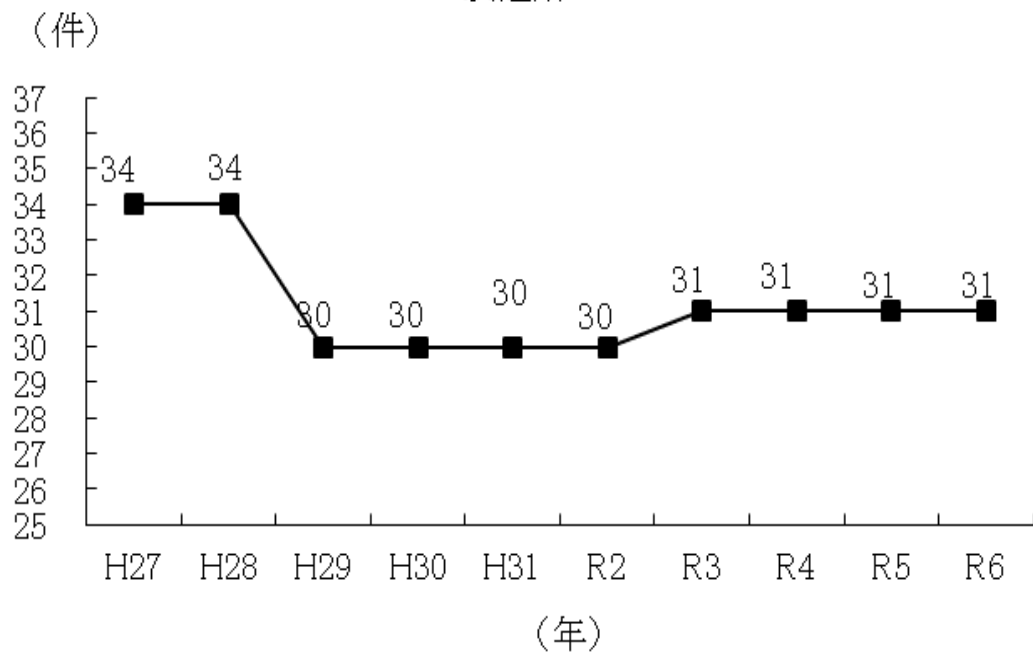
設置数の過去10年間の推移は次のとおりである。



貯蔵所



製造所



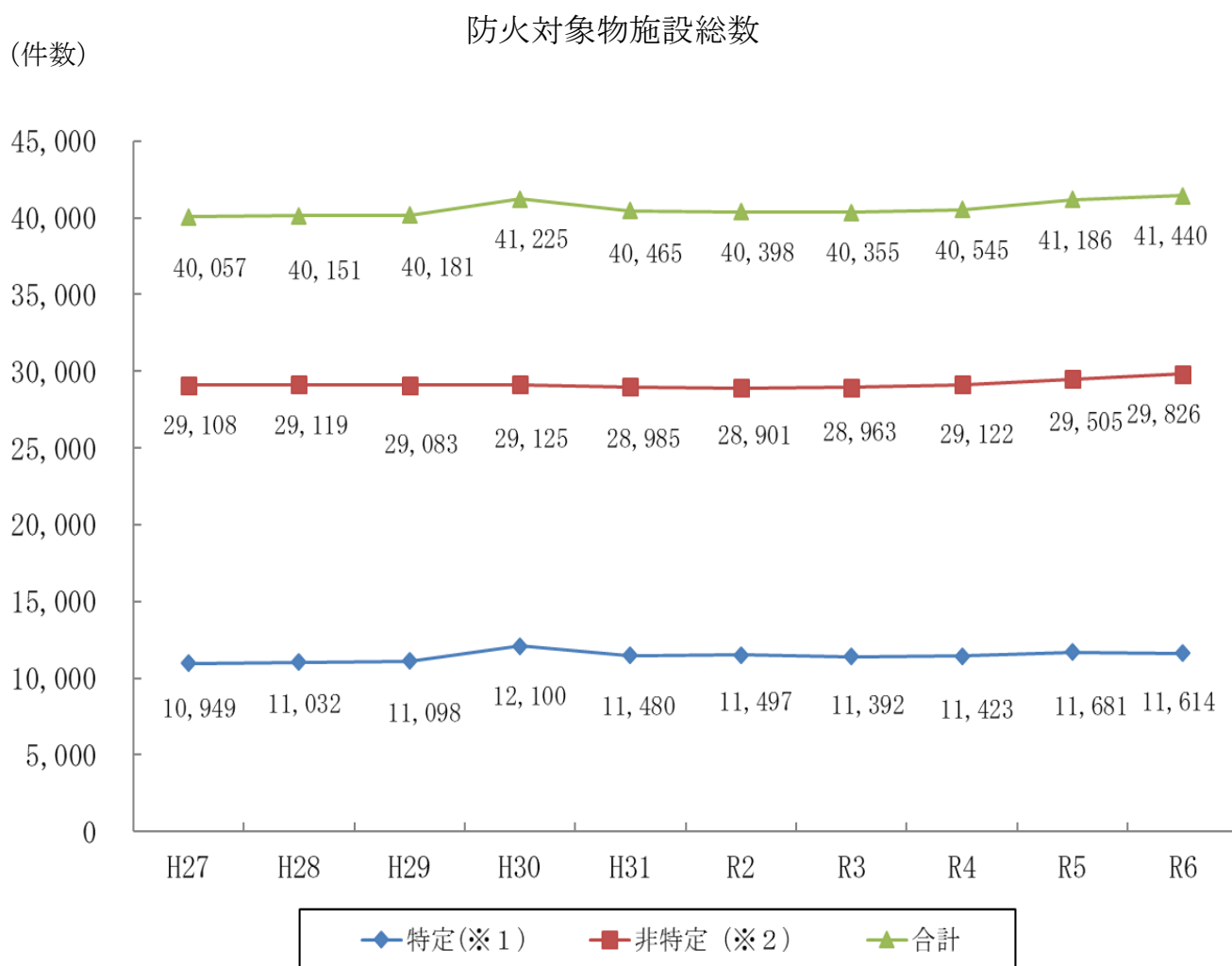
予防の概況

1 防火対象物の状況【第 8 表参照】

令和 6 年 3 月 31 日現在の防火対象物の状況は、総数で 41,440 件となっている。

主な内訳を見ると、共同住宅等（5 項ロ）が 7,749 件（19.0%）と最も多く、次いで工場又は作業場（12 項イ）が 6,697 件（16.2%）、事業場（15 項）が 6,675 件（16.1%）、倉庫（14 項）4,167 件（10.1%）、複合用途防火対象物（特定含）（16 項イ）3,035 件（7.3%）、百貨店、マーケット等（4 項）2,492 件（6.0%）の順となっている。

なお、防火対象物数の過去 10 年間の推移は次のとおりである。



(※1) 特定防火対象物…多数の者が出入りするもので政令で定めるもの。

(消防法 17 条の 2 の 5 第 2 項第 4 号)

(※2) 非特定防火対象物…特定防火対象物以外のもの。

2 防火管理の状況【第 10 表参照】

令和 6 年 3 月 31 日現在の防火管理の実施状況は、防火管理実施義務対象物 9,875 件に対し、防火管理者を選任している防火対象物は 9,007 件（選任率 91.2%）、消防計画を作成している防火対象物は 8,598 件（作成率 87.1%）となっている。

3 主な消防用設備等の設置状況【第 11 表参照】

令和 6 年 3 月 31 日現在の主な消防用設備等の設置状況は、屋内消火栓設備の設置率 87.1%、スプリンクラー設備の設置率 97.5%、自動火災報知設備の設置率 94.5%、漏電火災警報器の設置率 98.5%、非常警報設備の設置率 94.9%、避難器具の設置率 97.0%、誘導灯の設置率 97.4%となっている。

4 防火対象物定期点検報告制度の状況【第 12 表参照】

令和 6 年 3 月 31 日現在の防火対象物定期点検報告制度の実施状況を見ると、点検報告制度の対象物は 1,607 件、点検報告件数については 937 件となっている。

第1表 危険物製造所等設置状況（完成検査済証交付施設）

令和6年3月31日現在

	合 計	製 造 所	貯 蔵 所										取 扱 所						事 業 所		
			小 計	貯 蔵 所	屋 外 タ ン ク	屋 外 タ ン ク 貯 蔵 所	屋 外 特 定 貯 蔵 所	屋 内 タ ン ク 貯 蔵 所	地 下 タ ン ク 貯 蔵 所	簡 易 タ ン ク 貯 蔵 所	移 動 タ ン ク 貯 蔵 所	超 過 4 輪 車 型 牽 引 車	屋 外 貯 蔵 所	小 計	取 扱 所	取 扱 所	取 扱 所	取 扱 所		取 扱 所	取 扱 所
山 形 市	942		672	76	66				38	289		193		10	270	108	39	1	1	160	567
上 山 市	144		101	9	19				3	44	1	24		1	43	16	6			27	87
天 童 市	331		240	33	25				6	82	1	92	1	1	91	50	26			41	130
西 村 山 域	394		269	51	27				3	112		73		3	125	58	26			67	253
村 山 市	109	1	83	8	5				4	39		26	1	1	25	13	5			12	64
東 根 市	320		210	51	46			1	8	65	1	37		2	110	34	15			76	127
尾 花 沢 市	131		88	6	5				2	31		44			43	21	8			22	76
最 上 広 域	469		326	27	32				9	140		118			143	68	19			75	299
置 賜 広 域	913	18	655	86	144				10	205	4	191	3	15	240	97	34			143	515
西 置 賜	372	3	250	36	29				1	107		75		2	119	46	20			73	244
鶴 岡 市	666	1	471	58	40				10	214		146	5	3	194	91	19			103	432
酒 田 地 区	793	8	555	69	114	2	17		6	133	2	202	25	29	230	99	34	2	10	119	390
合 計	5,584	31	3,920	510	552	3	17		100	1,461	9	1,221	34	67	1,633	701	251	1	10	918	3,184

第2表 危険物製造所等設置状況（数量別及び種別）

令和6年3月31日現在

製造所等の別 区分	計	製造所	貯蔵所										取扱所																																																																																																																																																																																																																																																																																																																																																																																																																																																																																																																																																																																																																																																																																																																																																																																																																																																																																																																																																																																																																																																																																																																																																																																																																																																																																																																																																																																																																																																						
			小計	屋内貯蔵所	屋外貯蔵タンク	屋外特定タンク				屋外特 定 タンク	屋内貯蔵タンク				小計	給油取扱所	販売第1種取扱所	販売第2種取扱所	移送取扱所	移送特定取扱所	一般取扱所																																																																																																																																																																																																																																																																																																																																																																																																																																																																																																																																																																																																																																																																																																																																																																																																																																																																																																																																																																																																																																																																																																																																																																																																																																																																																																																																																																																																																																														
						地上タンク	地下タンク	タンク	タンク		タンク	タンク	タンク	タンク								タンク	タンク																																																																																																																																																																																																																																																																																																																																																																																																																																																																																																																																																																																																																																																																																																																																																																																																																																																																																																																																																																																																																																																																																																																																																																																																																																																																																																																																																																																																																																												
数量別	5倍以下	2,772	2,347	250	137									69	771	9	1,095																																																																																																																																																																																																																																																																																																																																																																																																																																																																																																																																																																																																																																																																																																																																																																																																																																																																																																																																																																																																																																																																																																																																																																																																																																																																																																																																																																																																																																																		

第3表 危険物施設別立入検査実施数

令和5年4月1日～令和6年3月31日

	計	製造所	貯蔵所							取扱所						
			小計	屋内貯蔵所	屋外貯蔵所	屋内貯蔵所	地下タンク	簡易タンク	移動貯蔵所	屋外貯蔵所	小計	給油取扱所	販売第1種取扱所	販売第2種取扱所	移送取扱所	一般取扱所
施設総数	5,584	31	3,920	510	552	100	1,461	9	1,221	67	1,633	701	3	1	10	918
検査施設数	2,278	17	1,513	112	212	19	256	2	875	37	748	465			10	273
延回数	2,386	17	1,531	114	213	19	265	2	879	39	838	546			10	282
検査率 (検査施設数/施設総数)	40.8%	54.8%	38.6%	22.0%	38.4%	19.0%	17.5%	22.2%	71.7%	55.2%	45.8%	66.3%	0.0%	0.0%	100.0%	29.7%

第4表 危険物施設事故発生状況

事故別 年別(暦年)	発生 件数 合計	火 災			流 出			その他 (衝突・破損・コンタミ等)			
		発生 件数	うち損害額 100万円 以上	うち損害額 1000万円 以上	人的被害 (人) 死者 負傷者	発生 件数	うち損害額 100万円 以上	うち損害額 1000万円 以上	人的被害 (人) 死者 負傷者		
令和5年	8	2		1		5	1		1		
令和4年	9	2	1			6	2		1		
令和3年	16	1				3		1	12	6	
令和2年	17	3			1	5	1	1	9	5	1
平成31年	8	2	2			4	2	2	2	1	1
平成30年	13	1				7	2		5	1	
平成29年	7	1				4			2	1	
平成28年	8	1	1			5	1	1	2		
平成27年	12	1				9	2		2		
平成26年	4	1	1			3	2				
平成25年	10	1			2	5	1		4	1	

第5表 令和5年度危険物取扱者試験実施状況

		申請者	受験者	合格者	合格率
甲種		173	145	38	26.2%
乙種	第1類	77	59	51	86.4%
	第2類	56	51	44	86.3%
	第3類	90	75	68	90.7%
	第4類	2,276	1,847	649	35.1%
	第5類	98	87	75	86.2%
	第6類	98	85	75	88.2%
	計	2,695	2,204	962	43.6%
丙種		273	243	165	67.9%
合計		3,141	116	1,165	1004.3%

	一般試験実施日
第1回	5月20日(土)
第2回	6月17日(土)
第3回	6月24日(土)
第4回	7月22日(土)
第5回	8月26日(土)
第6回	10月7日(土)
第7回	10月28日(土)
第8回	11月25日(土)
第9回	12月9日(土)
第10回	1月27日(土)

第6表 令和5年度危険物取扱者免状交付等状況

		甲種	乙種						丙種	合計
			第1類	第2類	第3類	第4類	第5類	第6類		
新規交付		38	50	41	67	647	73	75	953	1,122
累計 (S35～R5)		1,729	2,664	2,390	2,684	63,787	2,438	3,806	77,769	122,621
書換	本籍等書換									20
	写真書換									1,401
	うち同時 (写真+本籍等)									35
	再交付									115

第 7 表 令和 5 年度危険物取扱者保安講習実施状況

	講習日	会場		申請者数	受講者数
給油取扱所講習	8月18日	庄内総合支庁	三川町	101	101
	8月25日	置賜総合支庁 西置賜地域振興局	長井市	39	39
	8月30日	置賜総合支庁	米沢市	65	65
	9月8日	最上総合支庁	新庄市	57	57
	9月14日	庄内総合支庁	三川町	82	81
	9月28日	山形国際交流プラザ（ビッグウイング） 山形市		189	188
	10月12日	村山総合支庁 北村山地域振興局	村山市	36	35
	10月25日	村山総合支庁 西村山地域振興局	寒河江市	53	53
	12月8日	村山総合支庁	山形市	34	32
	－	オンライン（第1回）	－	27	27
	－	オンライン（第2回）	－	37	37
	－	オンライン（第3回）	－	13	13
	小計①			733	728
	石油コンビナート講習	10月20日	酒田市総合文化センター	酒田市	31
－		オンライン（第1回）	－	0	0
－		オンライン（第2回）	－	11	11
－		オンライン（第3回）	－	8	8
小計②			50	50	
一般講習 （その他）	8月17日	庄内総合支庁	三川町	95	95
	8月18日	庄内総合支庁	三川町	85	85
	8月24日	置賜総合支庁 西置賜地域振興局	長井市	54	54
	8月25日	置賜総合支庁 西置賜地域振興局	長井市	35	35
	8月29日	置賜総合支庁	米沢市	86	86
	8月30日	置賜総合支庁	米沢市	85	83
	9月7日	最上総合支庁	新庄市	50	49
	9月15日	庄内総合支庁	三川町	100	99
	9月27日	山形国際交流プラザ（ビッグウイング） 山形市		193	192
	9月28日	山形国際交流プラザ（ビッグウイング） 山形市		195	194
	10月6日	置賜総合支庁	米沢市	78	78
	10月12日	村山総合支庁 北村山地域振興局	村山市	63	63
	10月19日	庄内総合支庁	三川町	81	81
	10月24日	村山総合支庁 西村山地域振興局	寒河江市	64	64
	10月25日	村山総合支庁 西村山地域振興局	寒河江市	60	60
	12月7日	村山総合支庁	山形市	62	61
	－	オンライン（第1回）	－	73	73
	－	オンライン（第2回）	－	50	50
	－	オンライン（第3回）	－	35	35
	小計③			1,544	1,537
合計（①+②+③）				2,327	2,315

第8表 防火対象物の状況（その1）

令和6年3月31日現在

対象物	階数	計 (A)	5階 未満	5階 以上	(A)のうち地階を有するもの				地下のみ 防火対象 物のもの	立入検 査済対 象物	検査 実施率
					小 計	地下 1階	地下 2階	地下3階 以上			
(一)	イ 劇場、映画館、演芸場又は観覧場	61	59	2	8	7	1			20	32.8%
	ロ 公会堂又は集会場	1,004	1,000	4	18	18				261	26.0%
(二)	イ キャバレー、カフェー、ナイトクラブその他これらに類するもの	4	4		0					1	25.0%
	ロ 遊技場又はダンスホール	97	95	2	3	3				46	47.4%
	ハ 性風俗関連特殊営業店舗等	0			0					1	-
	ニ カラオケボックス等の個室型店舗	23	23		0					5	21.7%
(三)	イ 待合、料理店その他これらに類するもの	47	47		1	1				7	14.9%
	ロ 飲食店	1,247	1,242	5	34	32	2			291	23.3%
(四)	イ 百貨店、マーケットその他の物品販売業を営む店舗又は展示場	2,492	2,488	4	18	18				802	32.2%
	ロ 旅館、ホテル又は宿泊所	920	798	122	122	117	4	1		344	37.4%
(五)	イ 寄宿舎、下宿又は共同住宅	7,833	7,564	269	60	60				354	4.5%
	ロ 病院、診療所又は助産所	847	820	27	25	21	4			154	18.2%
(六)	イ 老人短期入所施設等	592	591	1	8	8				185	31.3%
	ハ 老人デイサービスセンター等	1,138	1,135	3	6	6				279	24.5%
	ニ 幼稚園、特別支援学校	104	104		1	1				21	20.2%
(七)	イ 小学校、中学校、高等学校、高等専門学校、大学、専修学校、各種学校その他これらに類するもの	905	878	27	34	33	1			180	19.9%
	ロ 図書館、博物館、美術館その他これらに類するもの	94	92	2	10	10				36	38.3%

(九)	イ	公衆浴場のうち、蒸気浴場、熱気浴場、その他これらに類するもの	3	3													0	0.0%
	ロ	イに掲げる公衆浴場以外の公衆浴場	57	57				7									18	31.6%
(十)		車両の停車場または船舶若しくは航空機の発着場（旅客の乗降又は待合いの用に供する建築物に限る）	23	23				1									9	39.1%
		神社、寺院、教会その他これらに類するもの	1,002	1,002				15	14	1							141	14.1%
(十二)	イ	工場又は作業場	6,697	6,676	21			43	40	3							1,071	16.0%
	ロ	映画スタジオ又はテレビスタジオ	0					0									0	—
(十三)	イ	自動車車庫又は駐車場	672	658	12			5	5								141	21.0%
	ロ	飛行機又は回転翼航空機の格納庫	3	3				0									0	0.0%
(十四)		倉庫	4,167	4,165	2			10	10								537	12.9%
(十五)		前各項に該当しない事業場	6,675	6,567	105			345	293	36	16						1,007	15.1%
(十六)	イ	複合用途防火対象物のうち、その一部が、(一)項から(四)項までの、(五)項イ、(六)項又は(九)項イに掲げる防火対象物の用途に供されているもの	3,035	2,903	132			161	149	10	2						658	21.7%
	ロ	イに掲げる複合用途防火対象物以外の複合用途防火対象物	1,564	1,516	47			32	31	1							205	13.1%
(十六の二)		地下街	0					0									2	
(十六の三)		準地下街	0					0									0	
(十七)		文化財保護法の規定によって重要文化財、重要有形民俗文化財、史跡若しくは重要な文化財として指定され、又は旧重要美術品等の保存に関する法律の規定によって重要美術品として認定された建築物	134	134				0									75	56.0%
		延長50m以上のアーケード	0					0									0	
(十八)		合計	41,440	40,647	787			967	885	63	19						6,851	16.5%
		特定防火対象物	11,614	11,312	302			405	381	21	3						3,077	26.5%

第9表 防火対象物の状況（その2）

市町村	区分	合計	(一)		(二)				(三)		(四)	(五)		(六)			
			イ	ロ	イ	ロ	ハ	ニ	イ	ロ		イ	ロ	イ	ロ	ハ	ニ
	山形市	10,297	8	74		23		4	5	237	550	136	2,837	248	84	262	37
	上山市	806	2	54		1		1		27	54	59	138	21	14	27	4
	天童市	3,090	10	102		6		2		110	165	39	745	51	24	70	7
	山辺町	319	1	17		1				4	13	8	15	6	2	5	
	中山町	233	1	4		1				1	20	2	13	5	3	5	1
	西村山広域	2,932	0	153	0	7	0	0	0	70	180	57	292	69	39	73	7
	寒河江市	1,560		54		6				48	112	15	203	40	17	47	3
	河北町	648		27		1				12	37	2	67	25	12	14	2
	西川町	247		25						2	10	27	4	1	2	2	
	朝日町	204		27						3	11	4	5	2	5		
	大江町	273		20						5	10	9	13	1	3	10	2
	村山市	571	1	38		1				31	39	7	50	20	8	15	1
	東根市	1,262	1	40		4		1		31	84	28	279	33	18	31	
	尾花沢市	517		13	3	1		1		41	48	24	40	12	8	11	
	大石田町	177		1						18	7	3	12	4	5	5	
	最上広域	3,109	3	124	0	4	0	1	3	62	197	56	283	38	36	82	4
	新庄市	1,666	2	29		3		1	3	43	154	11	250	31	18	54	4
	金山町	172		14						5	4		5	2	2	4	
	最上町	424		23						4	20	18	11	1	6	4	
	舟形町	172		13						1	3	2	5	1	3	3	
	真室川町	225	1	10		1					12	1	11		3	5	
	大蔵村	140		10						2	2	20		1		2	
	鮭川村	163		7						1		3		1		4	
	戸沢村	147		18						6	2	1	1	1	4	6	
	置賜広域	6,403	11	98		18		6	29	304	404	228	1,313	110	92	208	11
	米沢市	4,013	6	34		11		5		193	263	117	1,016	63	46	120	6
	南陽市	1,343	2	41		5		1	5	60	95	67	201	24	27	42	1
	高畠町	639	2	11		1			4	20	36	16	96	11	10	23	1
	川西町	408	1	12		1			20	31	10	28		12	9	23	3
	西置賜行政	2,050	0	94	0	3	0	1	1	50	111	38	244	24	50	58	2
	長井市	1,020		33		2		1	1	29	70	13	152	16	35	30	1
	小国町	316		21		1				9	13	10	46	1	5	6	
	白鷹町	393		23						6	20	7	31	6	5	14	
	飯豊町	321		17						6	8	8	15	1	5	8	1
	鶴岡市	4,233	10	80	1	13		2	4	136	279	163	682	89	89	146	17
	三川町	317	1	5		3				6	21	5	16	6	8	6	1
	酒田地区	5,124	12	107	0	11	0	4	5	119	320	67	874	111	112	134	12
	酒田市	4,112	9	74		9		4	5	103	275	42	802	95	86	112	8
	庄内町	608	2	19		1				8	30	11	59	9	12	12	4
	遊佐町	404	1	14		1				8	15	14	13	7	14	10	
県計		41,440	61	1,004	4	97	0	23	47	1,247	2,492	920	7,833	847	592	1,138	104
市部計		34,490	51	666	4	85	0	23	23	1,089	2,188	721	7,395	743	474	967	89
町村部計		6,950	10	338	0	12	0	0	24	158	304	199	438	104	118	171	15

令和6年3月31日現在

(七)	(八)	(九)		(十)	(十一)	(十二)		(十三)		(十四)	(十五)	(十六)		(十六 の二)	(十六 の三)	(十七)	(十八)
		イ	ロ			イ	ロ	イ	ロ			イ	ロ				
263	14	2	13	13	214	998		157		788	1,603	986	722			19	
9	3	1	6		30	144		5		38	98	51	9			10	
57	7		2		50	475		40		335	400	287	104			2	
12	2		2		19	60		3		30	86	15	15			3	
3	2				13	56		6		47	21	10	8			11	
66	9	0	9	2	86	648	0	86	0	455	465	93	55	0	0	11	0
24	2		3	1	45	318		46		248	246	42	36			4	
18	3		2		22	174		13		97	82	27	8			3	
3	4		2	1	6	43		15		37	52	6	4			1	
8			1		6	43		6		34	35	8	4			2	
13			1		7	70		6		39	50	10	3			1	
10	3				18	131		3		45	98	44	8				
23	2		4	1	29	255		8	2	93	183	59	53				
8	3		2		18	122		5		28	107	17	5				
4	1				13	45		3		15	23	12	6				
39	5	0	6	0	68	473	0	66	0	354	774	301	120	0	0	10	0
20	3				27	232		26		143	336	187	79			10	
3					4	41		4		23	44	14	3				
4			4		7	62		13		93	115	25	14				
2	1		1		5	23		3		22	59	19	6				
5	1				6	46		8		27	61	19	8				
2			1		8	16		3		13	41	18	1				
2					5	31		3		18	79	6	3				
1					6	22		6		15	39	13	6				
106	11		4	4	186	940		34		442	977	649	215			3	
65	3		1	3	110	532		14		203	645	387	168			2	
12	3		2		30	221		12		137	171	153	31				
9	4				15	114		3		64	107	80	12				
20	1		1	1	31	73		5		38	54	29	4			1	
40	4	0	2	1	17	469	0	36	0	210	356	167	65	0	0	7	0
10	2				10	249		10		91	137	91	32			5	
12				1	3	70		8		22	52	28	8				
11	1		2		3	88		10		56	64	30	14			2	
7	1				1	62		8		41	103	18	11				
133	10		3		128	867		99		370	639	150	83			40	
15			1		9	83		13		31	71	12	4				
117	18	0	3	2	104	931	0	108	1	886	774	182	92	0	0	18	0
87	13		1	2	67	693		79	1	711	596	148	76			14	
21	4		1		27	137		18		111	92	20	9			1	
9	1		1		10	101		11		64	86	14	7			3	
905	94	3	57	23	1,002	6,697	0	672	3	4,167	6,675	3,035	1,564	0	0	134	0
721	68	3	37	20	776	5,237	0	504	3	3,230	5,259	2,602	1,406	0	0	106	0
184	26	0	20	3	226	1,460	0	168	0	937	1,416	433	158	0	0	28	0

第10表 防火管理実施状況

			合 計				
			防火管理 実施義務 対象物数	防火管理者を選任し ている防火対象物数		消防計画を作成して いる防火対象物数	
				選任率（％）		作成率（％）	
1	イ	劇場等	58	55	94. 8%	51	87. 9%
	ロ	公会堂等	638	507	79. 5%	481	75. 4%
2	イ	キャバレー等	0	0		0	
	ロ	遊技場等	81	74	91. 4%	70	86. 4%
	ハ	性風俗営業店舗等	0	0	#DIV/0!	0	#DIV/0!
	ニ	カラオケボックス等	22	22	100. 0%	21	95. 5%
3	イ	料理店等	25	21	84. 0%	21	84. 0%
	ロ	飲食店等	849	703	82. 8%	639	75. 3%
4		百貨店等	1, 590	1, 438	90. 4%	1, 382	86. 9%
5	イ	旅館等	531	510	96. 0%	487	91. 7%
	ロ	共同住宅等	422	360	85. 3%	348	82. 5%
6	イ	病院等	208	202	97. 1%	199	95. 7%
	ロ	老人短期入所施設等	412	402	97. 6%	392	95. 1%
	ハ	老人デイサービスセンター等	624	607	97. 3%	579	92. 8%
	ニ	幼稚園等	60	60	100. 0%	59	98. 3%
7		学校	444	440	99. 1%	431	97. 1%
8		図書館等	62	61	98. 4%	57	91. 9%
9	イ	特殊浴場等	1	1	100. 0%	0	0. 0%
	ロ	一般浴場	32	28	87. 5%	22	68. 8%
10		停車場等	1	1	100. 0%	1	100. 0%
11		神社・寺院等	418	363	86. 8%	335	80. 1%
12	イ	工場等	565	545	96. 5%	521	92. 2%
	ロ	テレビスタジオ等	0	0		0	
13	イ	駐車場等	11	10	90. 9%	10	90. 9%
	ロ	航空機格納庫	0	0	#DIV/0!	0	#DIV/0!
14		倉庫	61	59	96. 7%	59	96. 7%
15		事務所等	1, 051	994	94. 6%	970	92. 3%
16	イ	複合用途（特定）	1, 465	1, 322	90. 2%	1, 261	86. 1%
	ロ	複合用途（一般）	220	198	90. 0%	180	81. 8%
6の2		地下街	0	0	#DIV/0!	0	#DIV/0!
6の3		準地下街	0	0	#DIV/0!	0	#DIV/0!
17		文化財	24	24	100. 0%	22	91. 7%
合 計			9, 875	9, 007	91. 2%	8, 598	87. 1%
特定防火対象物			6, 564	5, 924	90. 2%	5, 642	86. 0%

(単位：件) 令和6年3月31日現在

甲 種 防 火 対 象 物					乙 種 防 火 対 象 物				
防火管理 実施義務 対象物数	防火管理者を選任し ている防火対象物数	選任率（％）	消防計画を作成して いる防火対象物数	作成率（％）	防火管理 実施義務 対象物数	防火管理者を選任し ている防火対象物数	選任率（％）	消防計画を作成して いる防火対象物数	作成率（％）
54	51	94.4%	47	87.0%	4	4	100.0%	4	100.0%
468	444	94.9%	430	91.9%	170	63	37.1%	51	30.0%
76	70	92.1%	67	88.2%	5	4	80.0%	3	60.0%
21	21	100.0%	20	95.2%	1	1	100.0%	1	100.0%
24	20	83.3%	20	83.3%	1	1	100.0%	1	100.0%
428	355	82.9%	331	77.3%	421	348	82.7%	308	73.2%
1,239	1,154	93.1%	1,126	90.9%	351	284	80.9%	256	72.9%
503	483	96.0%	464	92.2%	28	27	96.4%	23	82.1%
404	343	84.9%	332	82.2%	18	17	94.4%	16	88.9%
203	198	97.5%	195	96.1%	5	4	80.0%	4	80.0%
412	402	97.6%	392	95.1%					
544	530	97.4%	518	95.2%	80	77	96.3%	61	76.3%
60	60	100.0%	59	98.3%					
441	438	99.3%	429	97.3%	3	2	66.7%	2	66.7%
56	55	98.2%	52	92.9%	6	6	100.0%	5	83.3%
					1	1	100.0%		0.0%
21	19	90.5%	19	90.5%	11	9	81.8%	3	27.3%
1	1	100.0%	1	100.0%					
299	260	87.0%	240	80.3%	119	103	86.6%	95	79.8%
530	511	96.4%	487	91.9%	35	34	97.1%	34	97.1%
4	3	75.0%	3	75.0%	7	7	100.0%	7	100.0%
50	49	98.0%	49	98.0%	11	10	90.9%	10	90.9%
836	802	95.9%	789	94.4%	215	192	89.3%	181	84.2%
1,324	1,216	91.8%	1,161	87.7%	141	106	75.2%	100	70.9%
210	192	91.4%	176	83.8%	10	6	60.0%	4	40.0%
16	16	100.0%	15	93.8%	8	8	100.0%	7	87.5%
8,224	7,693	93.5%	7,422	90.2%	1,651	1,314	79.6%	1,176	71.2%
5,356	5,004	93.4%	4,830	90.2%	1,208	920	76.2%	812	67.2%

第11表 消防用設備等の設置状況（主なもの）及び点検報告状況

		消火設備						警報設備								
		屋内消火栓設備			スプリンクラー設備			自動火災報知設備			漏電火災警報器			非常警報設備		
		対象物数	設置数	設置率%	対象物数	設置数	設置率%	対象物数	設置数	設置率%	対象物数	設置数	設置率%	対象物数	設置数	設置率%
1	イ 劇場等	35	33	94.3	13	13	100.0	60	59	98.3	5	5	100.0	43	41	95.4
	ロ 公会堂等	155	132	85.2	4	4	100.0	487	465	95.5	144	143	99.3	625	502	80.3
2	イ キャバレー等													1	1	
	ロ 遊技場等	24	23	95.8	4	4	100.0	91	90	98.9	16	16	100.0	70	70	
	ハ 性風俗営業店舗等															
	ニ カラオケボックス等							22	22	100.0	1	1	100.0	2	2	
3	イ 料理店等	8	7	87.5				17	17	100.0	4	4	100.0	4	4	
	ロ 飲食店等	26	23	88.5				430	425	98.8	120	118	98.3	337	333	
4	百貨店等	239	228	95.4	70	70	100.0	1,396	1,392	99.7	149	147	98.7	677	671	99.1
5	イ 旅館等	242	240	99.2	22	22	100.0	1,079	1,051	97.4	242	242	100.0	218	216	99.1
	ロ 共同住宅等	165	98	59.4	22	4	18.2	1,549	1,345	86.8	550	523	95.1	135	100	
6	イ 病院等	59	58	98.3	83	81	97.6	466	463	99.4	101	101	100.0	208	207	
	ロ 老人短期入所施設等	74	67	90.5	581	575	99.0	588	588	100.0	33	33	100.0	131	128	97.7
	ハ 老人デイサービスセンター等	95	83	87.4	38	38	100.0	899	894	99.4	92	92	100.0	143	140	97.9
	ニ 幼稚園等	36	36	100.0	3	3	100.0	98	98	100.0	16	16	100.0	15	15	
7	学校	610	606	99.3				831	828	99.6	98	98	100.0	220	212	96.4
8	図書館等	30	29	96.7				77	77	100.0	14	14	100.0	18	18	
9	イ 特殊浴場等							2	2	100.0	1	1	100.0	1	1	
	ロ 一般浴場	11	10	90.9				33	33	100.0	6	6	100.0	16	16	
10	停車場等	3	2	66.7				14	14	100.0	3	3	100.0			
11	神社・寺院等	15	9	60.0				130	126	96.9	146	142	97.3	422	394	93.4
12	イ 工場等	1,226	1,136	92.7	5	5	100.0	3,290	3,205	97.4	333	332	99.7	75	71	
	ロ テレビスタジオ等	5	5	100.0				3	1	33.3						
13	イ 駐車場等	1	1	100.0				183	179	97.8				5	4	
	ロ 航空機格納庫							3	3	100.0						
14	倉庫	428	345	80.6	2	2	100.0	1,637	1,554	94.9	104	103	99.0	25	23	
15	事務所等	648	407		8	8	100.0	1,426	1,208	84.7	323	321	99.4	802	791	98.6
16	イ 複合用途（特定）	207	203	98.1	190	190	100.0	1,815	1,603	88.3	302	299	99.0	424	420	99.1
	ロ 複合用途（一般）	48	45	93.8	2	2	100.0	299	264	88.3	102	100	98.0	69	66	95.7
16の2	地下街							2								
16の3	準地下街															
17	文化財	4	3					133	123	92.5	5	5	100.0	4	3	
18	アーケード															
合 計		4,394	3,829	87.1	1,047	1,021	97.5	17,060	16,129	94.5	2,910	2,865	98.5	4,690	4,449	94.9
特定防火対象物		1,200	1,133	94.4	1,008	1,000	99.2	7,452	7,169	96.2	1,226	1,218	99.4	2,899	19	0.7

※ 設備設置数には、消防法第17条の2の5、同法施行令第32条等に基づく特例を含む。

(単位：件) 令和6年3月31日現在

避難設備												点検指定防火対象物							
避難器具			誘導灯			要点検 防火対 象物数	うち 1000㎡ 以上	うち 1000㎡ 未満	報告済 防火対 象物数	うち 1000㎡ 以上	うち 1000㎡ 未満	要点検 対象物 数	1000㎡ 以上	特定1 階設 (1000 ㎡未 満)	全域放出 方式の 二酸化炭素 消火設備 (1000㎡未満)	報告済 対象物 数	1000㎡ 以上	特定1 階設 (1000 ㎡未 満)	全域放出 方式の 二酸化炭素 消火設備 (1000㎡未満)
対象 物数	設置 数	設置 率%	対象 物数	設置 数	設置 率%														
13	10	76.9	56	54	96.4	62	44	18	59	42	17	44	44			34	34		
136	122	89.7	716	630	88.0	996	149	847	560	129	431	150	149	1		127	126	1	
			9	6	66.7	5		5											
17	17	100.0	98	98	100.0	97	64	33	67	55	12	64	64			54	54		
			1	1															
8	8	100.0	18	18	100.0	22	3	19	18	3	15	3	3			3	3		
6	6	100.0	27	26	96.3	27	6	21	12	2	10	7	6	1		2	2		
217	207	95.4	1,116	1,108	99.3	1,553	20	1,533	555	17	538	55	20	35		22	17	5	
45	43	95.6	2,189	2,168	99.0	2,531	618	1,913	1,501	487	1,014	626	618	8		471	470	1	
309	307	99.4	850	834	98.1	1,098	299	799	773	257	516	332	299	33		240	232	8	
990	978	98.8	269	264	98.1	7,469	791	6,678	3,322	584	2,738	770	770			558	558		
78	73	93.6	842	842	100.0	849	118	731	647	101	546	122	118	4		100	96	4	
48	46	95.8	585	585	100.0	592	220	372	512	195	317	221	220	1		190	190		
101	97	96.0	1,119	1,115	99.6	1,146	127	1,019	851	97	754	136	127	9		95	92	3	
38	38	100.0	97	97	100.0	100	47	53	71	37	34	47	47			36	36		
191	179	93.7	202	198	98.0	864	633	231	701	516	185	619	619			504	504		
5	5	100.0	57	56	98.3	92	33	59	68	26	42	31	31			24	24		
1	1	100.0	4	4	100.0	3		3	2		2								
1	1	100.0	51	51	100.0	59	11	48	40	9	31	10	10			8	8		
			7	7	100.0	21	9	12	16	9	7	8	8			8	8		
16	15	93.8	73	68	93.2	954	52	902	491	41	450	49	49			38	38		
39	39	100.0	748	724	96.8	6,504	1,805	4,699	3,831	1,401	2,430	1,751	1,751			1,343	1,343		
			2	2	100.0	1	1		1	1		1	1			1	1		
1	1	100.0	73	64	87.7	670	90	580	396	71	325	110	86		24	85	67		18
			1	1	100.0	3		3	2		2								
23	23	100.0	365	333	91.2	4,078	668	3,410	2,172	491	1,681	653	653			475	475		
239	238	99.6	1,198	1,104	92.2	6,326	1,192	5,134	3,230	842	2,388	1,142	1,141		1	805	804		1
411	389	94.7	2,299	2,268	98.7	3,032	552	2,480	1,444	439	1,005	578	552	25	1	445	425	19	1
110	109	99.1	233	228	97.9	1,460	148	1,312	478	99	379	145	145			96	96		
4	2	50.0	9	7	77.8	132	6	126	98	4	94	4	4			3	3		
3,047	2,954	97.0	13,314	12,961	97.4	40,746	7,706	33,040	21,918	5,955	15,963	7,678	7,535	117	26	5,767	5,706	41	20
1,428	1,364	95.5	10,026	9,854	98.3	12,113	2,267	9,846	7,072	1,861	5,211	2,385	2,267	117	1	1,819	1,777	41	1

第12表 防火対象物定期点検報告制度実施状況

令和6年3月31日現在

		点検を要する 防火対象物数				点検基準適合 防火対象物数				認定要件適合 防火対象物数				点検報告件数		認定件数		不認定 件数		表示除去 等法令防 火対象物 数				認定の取消件数			過料 通知 の件 数	
		第1号該当		第2号該当		第1号該当		第2号該当		第1号該当		第2号該当		第1号該当		第1号該当		第1号該当		第2号該当		第3号 該当		第2号 該当		第1号 該当		
		複 数 権 原	複 数 権 原	複 数 権 原	複 数 権 原	複 数 権 原	複 数 権 原	複 数 権 原	複 数 権 原	複 数 権 原	複 数 権 原	複 数 権 原	複 数 権 原	複 数 権 原	複 数 権 原	複 数 権 原	複 数 権 原	複 数 権 原	複 数 権 原	複 数 権 原	複 数 権 原	複 数 権 原	複 数 権 原	複 数 権 原	複 数 権 原			
1	イ	43	2		11				8				29															
	ロ	359	6	1	77	2			25				278		3													
2	イ																											
	ロ	58	1		15				13				42		5													
3	ハ																											
	ニ	2											1															
4	イ			1																								
	ロ	22		29	7	14	1	1	1				19	7														
5	イ	279	5	9		71	2	1	27				212	2	9													
	イ	83	3	64		18		10	17		1		52	31	4													
6	イ	45	1	5		18	1		4				35	2														
	ロ	12	1			2	1		4				7		1													
9	ハ	6		3		1							4	2														
	ニ			1							1																	
16	イ																											
	イ	250	39	37	10	57	11	2	18	1			200	14	5													
合計	16の2																											
	イ	1,159	58	150	17	284	18	14	0	117	1	2	0	879	58	27	0	0	0	0	0	0	0	0	0	0	0	

第 1 3 表 令和 5 年度消防設備士試験実施状況

			申請者	受験者	合格者	合格率
甲種	特	類	18	15	5	33.3%
	第 1	類	237	178	16	9.0%
	第 2	類	68	49	14	28.6%
	第 3	類	69	54	14	25.9%
	第 4	類	156	121	42	34.7%
	第 5	類	47	34	8	23.5%
計			595	451	99	22.0%
乙種	第 1	類	23	14	2	14.3%
	第 2	類	4	4	1	25.0%
	第 3	類	10	7	1	14.3%
	第 4	類	99	87	31	35.6%
	第 5	類	8	4	1	25.0%
	第 6	類	260	204	78	38.2%
	第 7	類	61	57	21	36.8%
計			465	377	135	35.8%
合計			1060	828	234	28.3%

第14表 令和5年度消防設備士免状交付等状況

		甲 種							乙 種							合計	
		特類	第1類	第2類	第3類	第4類	第5類	計	第1類	第2類	第3類	第4類	第5類	第6類	第7類		計
新規交付		5	16	14	13	39	8	95	2	1	1	29	1	78	19	131	226
累計 (S35～R5)		64	1208	231	275	2,736	342	4,856	334	69	63	922	111	2,663	2,056	6,218	11,074
書 換	本籍等書換																4
	写真書換																108
	うち同時 (写真・本籍等)																3
	再交付																5

第15表 令和5年度消防設備士法定講習実施状況

	講習日	会場		申請者数	受講者数
消火設備講習	10月4日	山形国際交流プラザ	(山形市)	105	105
警報設備講習	9月20日	庄内総合支庁	(三川町)	52	52
	10月3日	山形国際交流プラザ	(山形市)	112	112
避難設備・消火器講習	10月5日	山形国際交流プラザ	(山形市)	125	123
合 計				394	392