

子どもの現状把握ワークシート

いいところ	努力しているところ	困ったところ

※ワークシートの欄は、全て埋めなくてもかまいません。

行動の言葉で書き換えワークシート





いい行動	努力している行動	困った行動
クラスター ()	クラスター ()	クラスター ()
クラスター ()	クラスター ()	クラスター ()
クラスター ()	クラスター ()	クラスター ()
クラスター ()	クラスター ()	クラスター ()
クラスター ()	クラスター ()	クラスター ()
クラスター ()	クラスター ()	クラスター ()
クラスター ()	クラスター ()	クラスター ()
クラスター ()	クラスター ()	クラスター ()
クラスター ()	クラスター ()	クラスター ()

いい行動 (頑張っているところ)	努力している行動 (もう少しで出来そうなところ)	困った行動 (苦手なところ)
一番多かったクラスター ()	一番多かったクラスター ()	一番多かったクラスター ()
二番目に多かったクラスター ()	二番目に多かったクラスター ()	二番目に多かったクラスター ()

※ワークシートの欄は、全て埋めなくてもかまいません。

芽生え行動の強化ワークシート

矢印の中に、出来そうな工夫を書き込みましょう。

	こうなってほしい行動	芽生え行動
①		
②		
③		
④		

※「芽生え行動」の欄は、全て埋めなくてもかまいません。

～メモ欄（いつ、どこで、どのようにほめ、どのような反応だったかをメモしておきましょう～