













県営太陽光発電所の運転状況(1)













○太陽光発電所 12時気象状況、発電電力量 [令和4年1月分]

日付	12時の気象状況					1日の発電電力量					
	日射量 (Wh/m ²)	風速 (m/s)	風向 (°)	気温 (°C)	湿度 (%)	PCS1 発電電力量 (kWh)	PCS2 発電電力量 (kWh)	PCS3 発電電力量 (kWh)	PCS4 発電電力量 (kWh)	発電 電力量 (kWh)	送電 電力量 (kWh)
R4.1.1	23	2.6	70	-3.5	83.0	0	0	0	0	0	0
R4.1.2	479	0.3	248	1.9	70.8	531	564	394	494	1,983	1,975
R4.1.3	209	0.3	216	0.7	80.2	9	16	6	36	67	56
R4.1.4	25	0.3	91	-1.2	88.3	0	0	0	0	0	0
R4.1.5	76	0.3	77	-1.7	78.8	0	52	0	0	52	39
R4.1.6	243	0.3	259	-1.0	67.1	232	346	73	115	766	754
R4.1.7	48	0.4	169	-0.6	81.8	0	0	0	0	0	0
R4.1.8	471	0.3	255	2.7	73.0	421	341	446	200	1,408	1,403
R4.1.9	251	0.3	149	2.7	89.8	323	277	332	180	1,112	1,104
R4.1.10	576	0.3	212	2.8	65.5	1,118	1,005	1,208	704	4,035	4,030
R4.1.11	29	0.3	204	-2.0	89.5	40	34	39	23	136	136
R4.1.12	156	0.3	239	-1.8	90.1	0	0	0	0	0	0
R4.1.13	116	0.3	177	1.0	69.1	8	30	0	1	39	39
R4.1.14	136	0.3	79	0.7	81.0	0	3	0	0	3	3
R4.1.15	605	0.3	181	4.3	67.7	190	196	231	120	737	729
R4.1.16	158	0.5	260	1.8	68.1	236	238	281	163	918	908
R4.1.17	181	0.3	70	1.1	73.9	228	230	248	168	874	868
R4.1.18	32	0.4	223	-1.6	86.7	0	0	0	0	0	0
R4.1.19	34	0.3	251	0.9	80.3	12	47	30	29	118	114
R4.1.20	183	0.3	197	0.4	73.0	71	106	87	64	328	321
R4.1.21	222	0.3	199	-0.2	74.6	7	13	0	4	24	24
R4.1.22	128	0.3	209	1.4	80.8	16	22	18	12	68	60
R4.1.23	605	0.3	255	2.6	65.1	169	213	192	161	735	715
R4.1.24	230	0.4	79	1.9	62.3	113	133	130	92	468	458
R4.1.25	498	0.4	270	2.8	55.0	356	395	557	309	1,617	1,610
R4.1.26	649	0.4	262	3.0	67.9	446	645	822	375	2,288	2,278
R4.1.27	193	0.3	132	2.0	76.1	216	242	291	179	928	917
R4.1.28	381	0.3	255	1.7	77.6	412	448	510	327	1,697	1,686
R4.1.29	179	0.3	268	0.5	78.0	349	371	432	315	1,467	1,456
R4.1.30	461	0.4	117	0.9	65.9	224	248	246	186	904	894
R4.1.31	65	0.3	149	-0.3	78.4	0	0	0	0	0	0
小計(平均)	246	0.4	188	0.8	75.5	5,727	6,215	6,573	4,257	22,772	22,577
【記事】											








○太陽光発電所 12時時点の積雪状況 [令和4年1月 その1]

年月日	2022/1/1(土)	2022/1/2(日)	2022/1/3(月)	2022/1/4(火)
12時の状況				
積雪状況	パネルへの積雪により発電量ゼロ			パネルへの積雪により発電量ゼロ
年月日	2022/1/5(水)	2022/1/6(木)	2022/1/7(金)	2022/1/8(土)
12時の状況				
積雪状況			パネルへの積雪により発電量ゼロ	
年月日	2022/1/9(日)	2022/1/10(月)	2022/1/11(火)	2022/1/12(水)
12時の状況				
積雪状況				パネルへの積雪により発電量ゼロ

○太陽光発電所 12時時点の積雪状況 [令和4年1月 その2]

年月日	2022/1/13(木)	2022/1/14(金)	2022/1/15(土)	2022/1/16(日)
12時の状況				
積雪状況				
年月日	2022/1/17(月)	2022/1/18(火)	2022/1/19(水)	2022/1/20(木)
12時の状況				
積雪状況		パネルへの積雪により発電量ゼロ		
年月日	2022/1/21(金)	2022/1/22(土)	2022/1/23(日)	2022/1/24(月)
12時の状況				
積雪状況				

○太陽光発電所 12時時点の積雪状況 [令和4年1月 その3]

年月日	2022/1/25(火)	2022/1/26(水)	2022/1/27(木)	2022/1/28(金)
12時の状況	 <p>2022/01/25 12:13:16 94ヨコハマ発電所02 カクトヒカリホーム</p>	 <p>2022/01/26 12:13:16 94ヨコハマ発電所02 カクトヒカリホーム</p>	 <p>2022/01/27 12:13:16 94ヨコハマ発電所02 カクトヒカリホーム</p>	 <p>2022/01/28 12:13:16 94ヨコハマ発電所02 カクトヒカリホーム</p>
積雪状況				
年月日	2022/1/29(土)	2022/1/30(日)	2022/1/31(月)	
12時の状況	 <p>2022/01/29 12:13:16 94ヨコハマ発電所02 カクトヒカリホーム</p>	 <p>2022/01/30 12:13:16 94ヨコハマ発電所02 カクトヒカリホーム</p>	 <p>2022/01/31 12:13:15 94ヨコハマ発電所02 カクトヒカリホーム</p>	
積雪状況			パネルへの積雪により発電量ゼロ	
年月日				
12時の状況				
積雪状況				