

第1章 調査概要と回答者の主な属性

1-1. 調査概要

1. 調査の目的

山形県の特徴の1つである三世代同居や、親子両世帯が近くに住む三世代近居が、孫の見守りなど祖父母世代による子育ての手助けや、女性の働き方をめぐる意識、祖父母世代の生きがい等とどのような関連があるのかを明らかにする。一方、三世代同居・近居の家族では、ライフスタイルや価値観の違いなどによりさまざまな気遣いが必要になると考えられることから、実際に三世代同居・近居をしている人々が三世代同居・近居の暮らしにどのようなメリット・デメリットを感じているのかについても明らかにする。

2. 調査項目

- (1) 親子の同居・近居についての意識
- (2) 女性の就労とワーク・ライフ・バランスについての意識
- (3) 生きがい・孫との関係についての意識

3. 調査対象

山形県内に居住し、18歳未満の子どもまたは18歳未満の孫がいる男女

4. 調査時期

2016年9月8日～2016年10月14日

5. 調査方法

訪問調査（第一生命保険職員による訪問）

6. 調査実施体制

企画 山形県子育て推進部子育て支援課

実施 第一生命保険株式会社山形支社

分析 株式会社第一生命経済研究所

7. 回収結果

- (1) 回収数 1,767 票
- (2) 有効回収数 1,703 票

8. 本報告書を読む際の留意点

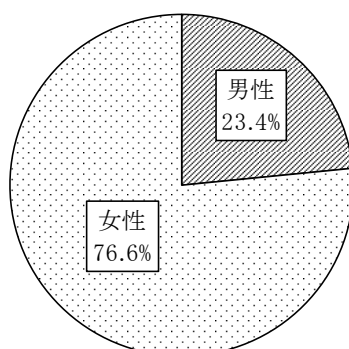
結果数値（％）は小数点単位未満を四捨五入しているため、内訳の計が合計に一致しないことがある。

1-2. 回答者の基本属性

1. 性別

		全体	男性	女性	無回答
全体	総数(人)	1703	399	1304	0
	構成比(%)	100.0	23.4	76.6	0.0

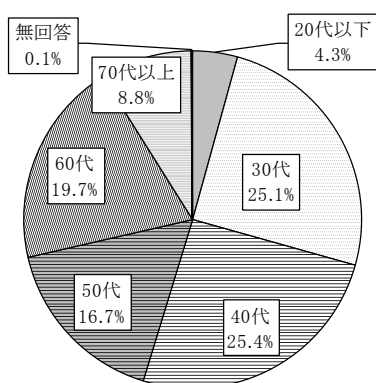
性別 (全体)



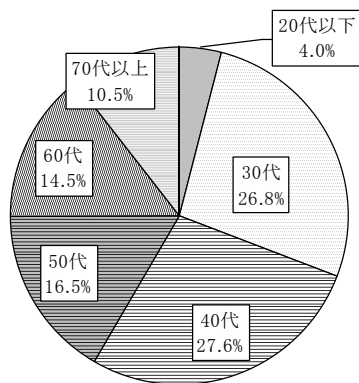
2. 年齢

		全体	20代以下	30代	40代	50代	60代	70代以上	無回答
全体	総数(人)	1703	73	427	432	284	335	150	2
	構成比(%)	100.0	4.3	25.1	25.4	16.7	19.7	8.8	0.1
男性	総数(人)	399	16	107	110	66	58	42	0
	構成比(%)	100.0	4.0	26.8	27.6	16.5	14.5	10.5	0.0
女性	総数(人)	1304	57	320	322	218	277	108	2
	構成比(%)	100.0	4.4	24.5	24.7	16.7	21.2	8.3	0.2

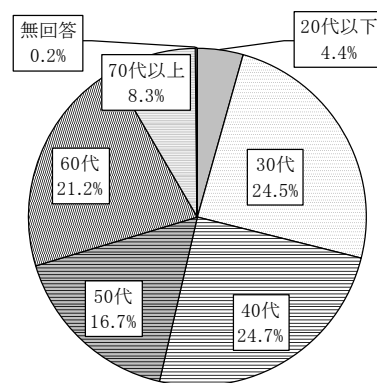
年齢 (全体)



年齢 (男性)

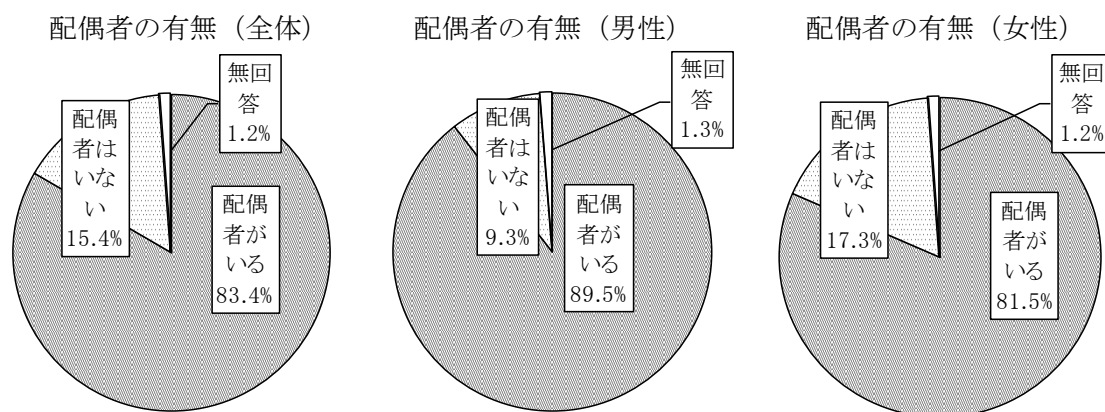


年齢 (女性)



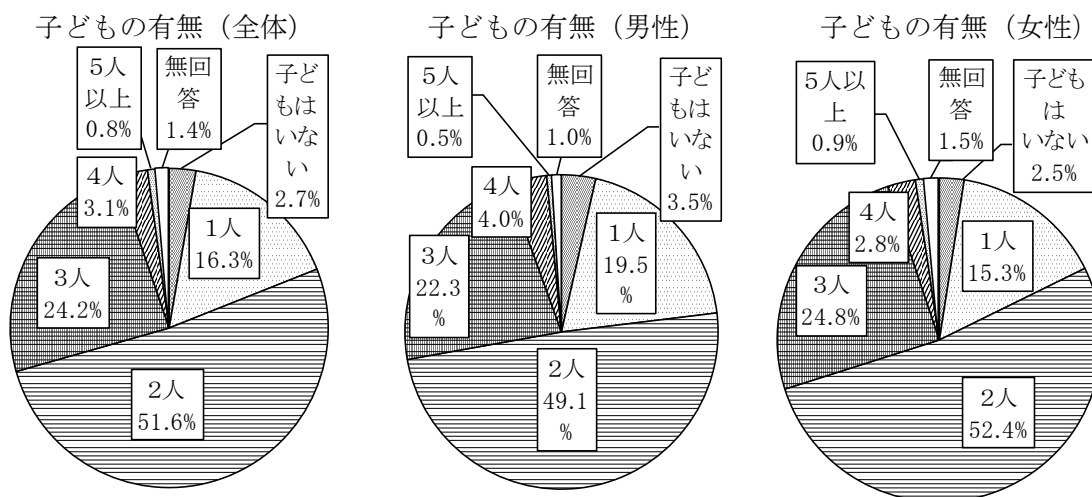
3. 配偶者の有無

		全体	配偶者が いる	配偶者は いない	無回答
全体	総数(人)	1703	1420	263	20
	構成比(%)	100.0	83.4	15.4	1.2
男性	総数(人)	399	357	37	5
	構成比(%)	100.0	89.5	9.3	1.3
女性	総数(人)	1304	1063	226	15
	構成比(%)	100.0	81.5	17.3	1.2



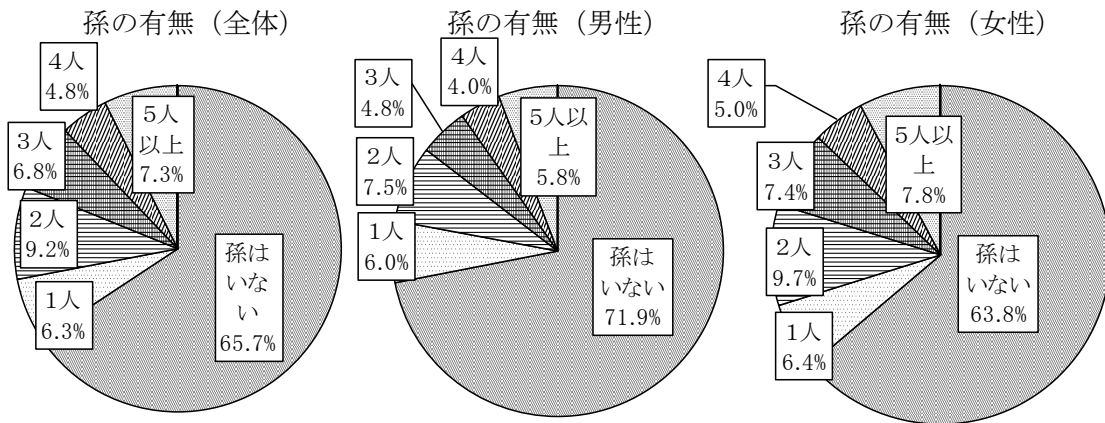
4. 子どもの有無

		全体	子どもは いない	1人	2人	3人	4人	5人以上	無回答
全体	総数(人)	1703	46	277	879	412	52	14	23
	構成比(%)	100.0	2.7	16.3	51.6	24.2	3.1	0.8	1.4
男性	総数(人)	399	14	78	196	89	16	2	4
	構成比(%)	100.0	3.5	19.5	49.1	22.3	4.0	0.5	1.0
女性	総数(人)	1304	32	199	683	323	36	12	19
	構成比(%)	100.0	2.5	15.3	52.4	24.8	2.8	0.9	1.5



5. 孫の有無

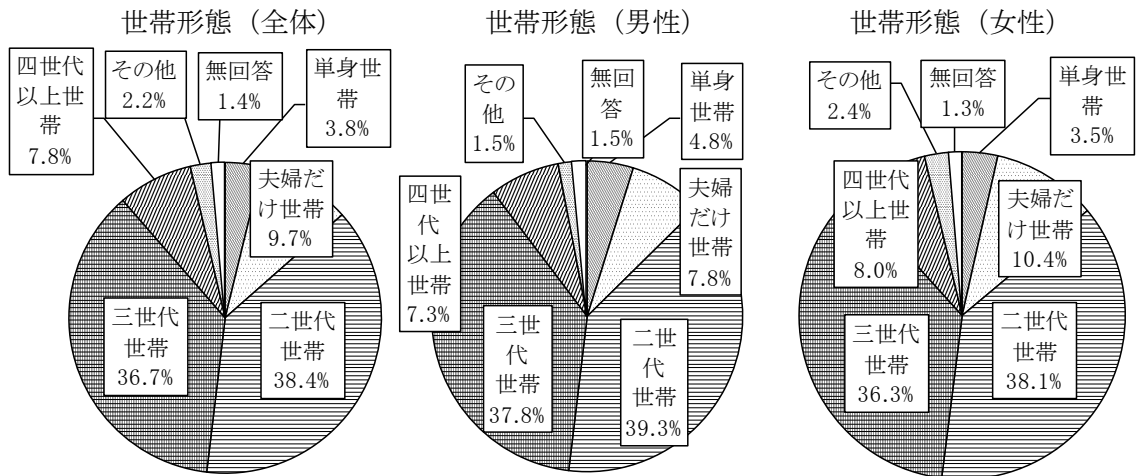
		全体	孫は いない	1人	2人	3人	4人	5人以上	無回答
全体	総数(人)	1703	1119	107	156	115	81	125	0
	構成比(%)	100.0	65.7	6.3	9.2	6.8	4.8	7.3	0.0
男性	総数(人)	399	287	24	30	19	16	23	0
	構成比(%)	100.0	71.9	6.0	7.5	4.8	4.0	5.8	0.0
女性	総数(人)	1304	832	83	126	96	65	102	0
	構成比(%)	100.0	63.8	6.4	9.7	7.4	5.0	7.8	0.0



6. 世帯形態

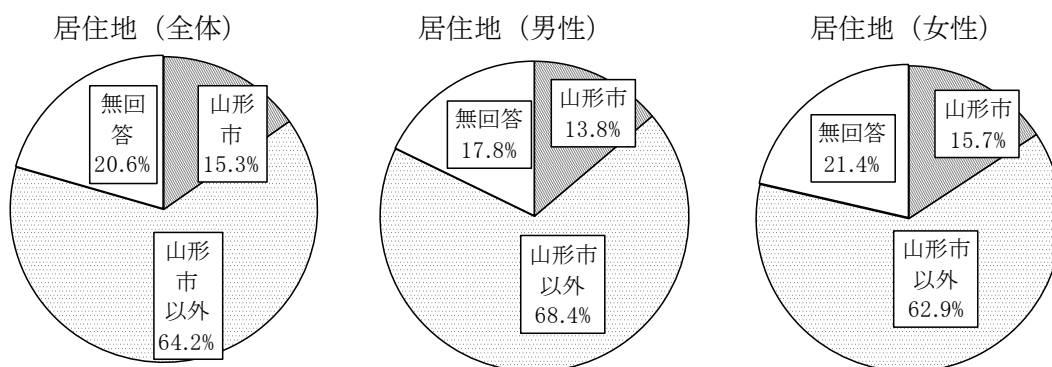
		全体	単身世帯	夫婦だけ 世帯	二世 代世帯	三世 代世帯	四世 代 以上世帯	その他	無回答
全体	総数(人)	1703	65	166	654	625	133	37	23
	構成比(%)	100.0	3.8	9.7	38.4	36.7	7.8	2.2	1.4
男性	総数(人)	399	19	31	157	151	29	6	6
	構成比(%)	100.0	4.8	7.8	39.3	37.8	7.3	1.5	1.5
女性	総数(人)	1304	46	135	497	474	104	31	17
	構成比(%)	100.0	3.5	10.4	38.1	36.3	8.0	2.4	1.3

注：「その他」には、本人と兄弟姉妹だけが同居する世帯等を含む



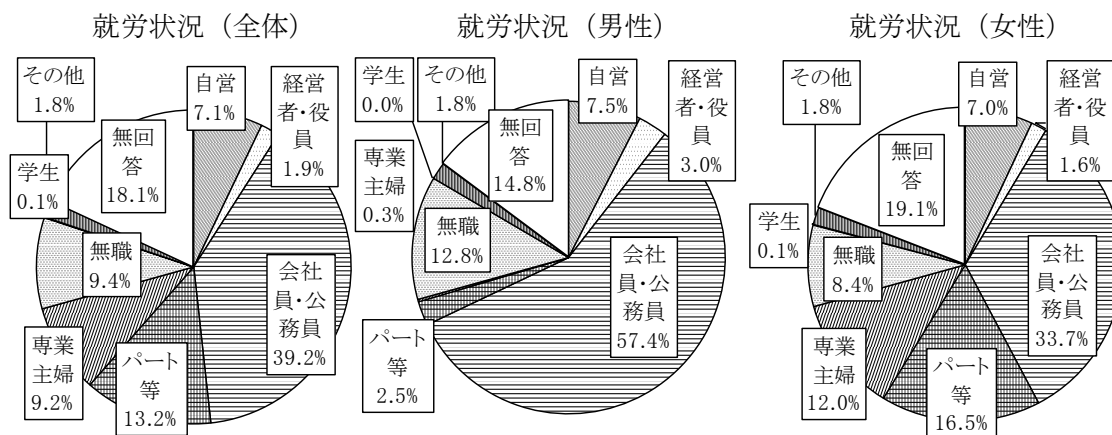
7. 居住地

		全体	山形市	山形市 以外	無回答
全体	総数(人)	1703	260	1093	350
	構成比(%)	100.0	15.3	64.2	20.6
男性	総数(人)	399	55	273	71
	構成比(%)	100.0	13.8	68.4	17.8
女性	総数(人)	1304	205	820	279
	構成比(%)	100.0	15.7	62.9	21.4



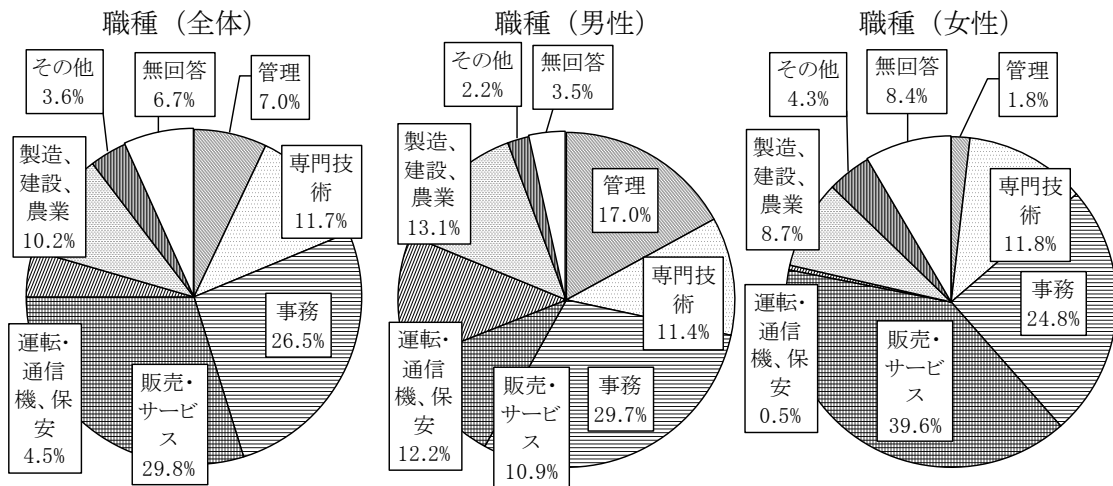
8. 就労状況

		全体	自営	者会社 ・社 役員 経営	務社員 社員 ・(公 公正	ルパート バイト ・ア	(専業 主婦)	無職	学生	その他	無回答
全体	総数(人)	1703	121	33	668	225	157	160	1	30	308
	構成比(%)	100.0	7.1	1.9	39.2	13.2	9.2	9.4	0.1	1.8	18.1
男性	総数(人)	399	30	12	229	10	1	51	0	7	59
	構成比(%)	100.0	7.5	3.0	57.4	2.5	0.3	12.8	0.0	1.8	14.8
女性	総数(人)	1304	91	21	439	215	156	109	1	23	249
	構成比(%)	100.0	7.0	1.6	33.7	16.5	12.0	8.4	0.1	1.8	19.1



9. 職種（上記就労状況における「会社員（正社員）・公務員」）

		全体	管理職（会社・官公庁の課長級以上など）	専門技術職（医師、看護師など）	専任技術職（税理士、看師など）	事務職（会社等の事務担当者）	販売職、サービス職（営業担当、販売員）	運転・通信機、保安職（運転手、警備員、消防士など）	製造職、建設職、農業職（工場労働者、建設作業員、農林漁業作業員）	その他	無回答
全体	総数(人)	668	47	78	177	199	30	68	24	45	
	構成比(%)	100.0	7.0	11.7	26.5	29.8	4.5	10.2	3.6	6.7	
男性	総数(人)	229	39	26	68	25	28	30	5	8	
	構成比(%)	100.0	17.0	11.4	29.7	10.9	12.2	13.1	2.2	3.5	
女性	総数(人)	439	8	52	109	174	2	38	19	37	
	構成比(%)	100.0	1.8	11.8	24.8	39.6	0.5	8.7	4.3	8.4	



10. 健康状態（18歳未満の孫がいる人）

		全体	健康で通院もしていない	月に1回以上のペースで通院している	月に1回未満のペースで通院している	介護が必要	その他	無回答
全体	総数(人)	562	187	181	132	0	12	50
	構成比(%)	100.0	33.3	32.2	23.5	0.0	2.1	8.9
男性	総数(人)	105	38	31	27	0	0	9
	構成比(%)	100.0	36.2	29.5	25.7	0.0	0.0	8.6
女性	総数(人)	457	149	150	105	0	12	41
	構成比(%)	100.0	32.6	32.8	23.0	0.0	2.6	9.0

注：18歳未満の孫がいる人とは、孫の学齢について高校生以下と答えた人

