

平成24年 医師・歯科医師・薬剤師調査の概況

目 次

I	調査の概要	3
II	山形県の状況	3
1	医師数	3
	(1) 医師数・人口10万対医師数	3
	(2) 施設の種別による医師数	4
	(3) 地域別医師数	5
2	歯科医師数	6
	(1) 歯科医師数・人口10万対歯科医師数	6
	(2) 施設の種別による歯科医師数	7
	(3) 地域別歯科医師数	7
3	薬剤師数	8
	(1) 薬剤師数・人口10万対薬剤師数	8
	(2) 施設の種別による薬剤師数	9
	(3) 地域別薬剤師数	9
統計表1	医師・歯科医師・薬剤師数（従業地）、施設の種別・保健所一市町村別	10
統計表2	医師・歯科医師・薬剤師数（人口10万対）（従業地）、 施設の種別・保健所一市町村別	11
統計表3	医療施設従事医師数（従業地）、診療科名（主たる）・保健所一市町村別	12
統計表4	医療施設従事医師数（従業地）、診療科名（複数回答）・保健所一市町村別	16
順位表1	医師・歯科医師・薬剤師数増加率（平成22年-平成24年）（従業地）	20
順位表2	医師・歯科医師・薬剤師数（実数、人口10万対）（従業地）	21
順位表3	医療施設従事医師・歯科医師数（実数、人口10万対）及び 薬局・医療施設従事薬剤師数（実数、人口10万対）（従業地）	22
順位表4	医療施設従事医師数（男女別）（実数、人口10万対）（従業地）	23
順位表5	医療施設従事医師数（実数、人口10万対）（従業地）、 診療科名（主たる）別	24
順位表6	医療施設従事医師数（実数、人口10万対）（従業地）、 診療科名（複数回答）別	36

本資料の利用に際して

本調査における診療科名は、医療法において広告が認められている診療科名であるが、平成20年4月より制度が改正されたことに伴い、平成20年調査において調査項目が変更されているため、年次推移の比較に際しては留意が必要である。

詳細については、厚生労働省「平成24年(2012)医師・歯科医師・薬剤師調査の概況」(<http://www.mhlw.go.jp>)の「用語の説明」(2頁)を参照のこと。

平成 24 年医師・歯科医師・薬剤師調査の概況

I 調査の概要

医師法第 6 条第 3 項、歯科医師法第 6 条第 3 項及び薬剤師法第 9 条に基づき、12 月末日現在で提出された各届出票の内容を厚生労働省が取りまとめ、医師、歯科医師及び薬剤師について、性、年齢、業務の種別、従事場所及び診療科名（薬剤師を除く）等による集計をしたもの。

※ 調査の対象は、日本に住所を有し、日本の医籍、歯科医籍及び薬剤師名簿に登録されている者。

※ 調査は、昭和 57 年以降隔年（それ以前は毎年）実施されている。

II 山形県の状況

1 医師数

(1) 医師数・人口 10 万対医師数

平成 24 年 12 月 31 日現在における本県の医師数は 2,598 人で、平成 22 年（以下「前回」）と比べて 9 人増加した。増加率は 0.3% で全国第 42 位であった。

（表 1、図 1、順位表 1）

人口 10 万人あたりでは 225.5 人で、前回と比べて 4.0 人増加しているが、全国値の 237.8 人（前回と比べ 7.4 人増加）を下回っており全国第 28 位（前回同位）であった。（表 1、図 2、順位表 2）

表 1 医師総数（従業地）

（各年 12 月 31 日現在）（単位：人）

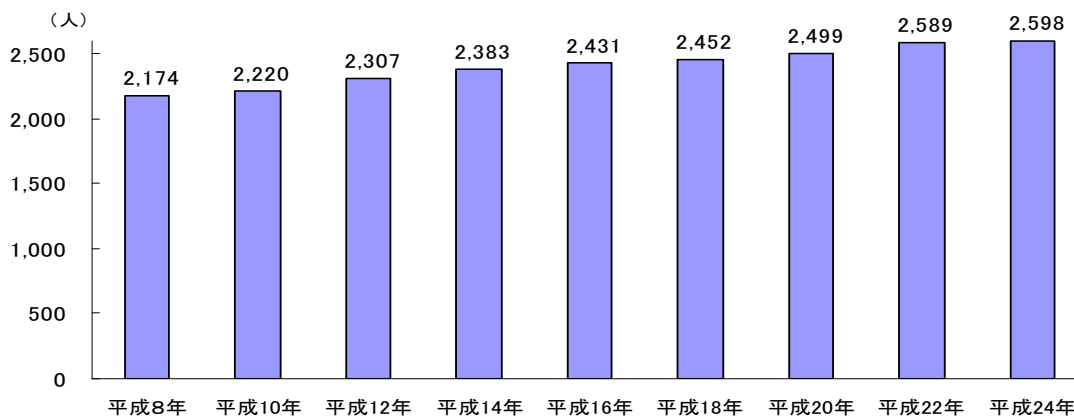
	平成 22 年		平成 24 年		人口 10 万対医師数の全国順位
	男	女	男	女	
山形県	2,589 (221.5)		2,598 (225.5)		28 位→28 位
	男	2,172 (185.8)	男	2,166 (188.0)	—
	女	417 (35.7)	女	432 (37.5)	—
全国	295,049 (230.4)		303,268 (237.8)		
	男	239,152 (186.8)	男	243,627 (191.1)	
	女	55,897 (43.6)	女	59,641 (46.8)	

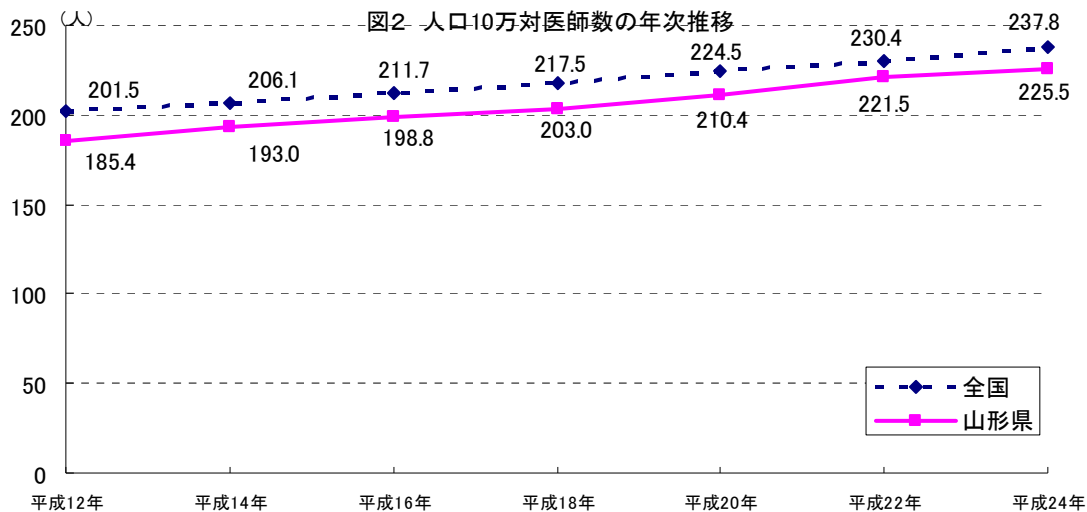
※ 医師総数には、医療施設のほか介護老人保健施設、行政機関等の従事者、その他の業務の従事者、無職の者等を含む。

※ 括弧書きは、人口 10 万対医師数。

※ 男女の人口 10 万対医師数は、健康福祉企画課調べ。

図 1 医師数の年次推移





(2) 施設の種別別にみた医師数

施設の種別別に医師数をみると、医療施設に従事する医師数が 2,419 人で医師総数の 93.1%を占めており、前回と比べて 8 人増加している。(表 2)

表 2 施設の種別別にみた医師数 (従業地)

(各年 12 月 31 日現在) (単位: 人、%)

	総数	医療施設	介護老人 保健施設	医療施設・老 健施設以外	その他
医師数	2,598	2,419	44	76	59
構成割合	100.0	93.1	1.7	2.9	2.3
参考(平成22年) 医師数	2,589	2,411	43	78	57

※ 医療施設とは、病院及び診療所をいう。

医療施設に従事する医師数を人口 10 万人あたりで見ると 210.0 人で、前回と比べ 3.7 人増加しているが、全国値の 226.5 人 (前回と比べ 7.5 人増加) を下回っており、全国第 32 位 (前回第 31 位) であった。(表 3、順位表 3、4)

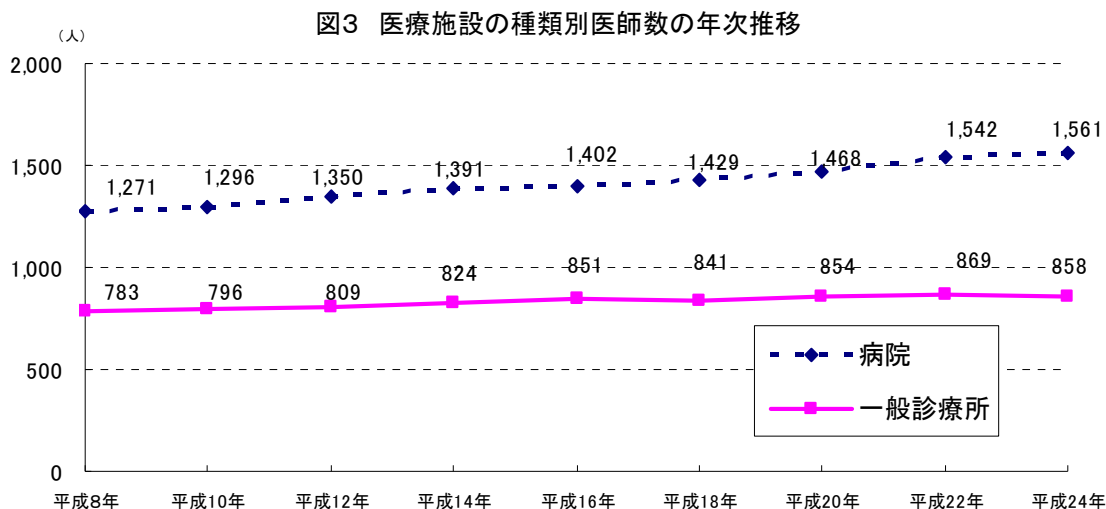
表 3 医療施設に従事する医師数 (従業地)

(各年 12 月 31 日現在) (単位: 人)

	平成 22 年		平成 24 年		人口 10 万対医師数の 全国順位
山形県	2,411 (206.3)		2,419 (210.0)		31 位→32 位
	男	2,023 (173.1)	男	2,017 (175.1)	30 位→32 位
	女	388 (33.2)	女	402 (34.9)	34 位→34 位
全国	280,431 (219.0)		288,850 (226.5)		
	男	227,429 (177.6)	男	232,161 (182.1)	
	女	53,002 (41.4)	女	56,689 (44.5)	

※ 括弧書きは、人口 10 万対医師数。

医療施設に従事する医師数を医療施設の種別別にみると、病院の医師数は1,561人で前回と比べ19人増加し、一般診療所の医師数は858人で前回と比べ11人減少した。(図3)



医療施設に従事する医師数を主たる診療科別にみると、内科が504人(医療施設に従事する医師数の20.8%)と最も多く、次いで整形外科が201人(同8.3%)、外科が163人(同6.7%)の順になっている。(表4、統計表3)

表4 主たる診療科別医師数(従業地)

(各年12月31日現在)(単位:人、%)

	内 科	整形外科	外 科	精神科	臨 床 研 修 医	小 児 科
医 師 数	504	201	163	146	116	141
構 成 割 合	20.8	8.3	6.7	6.0	4.8	5.8
(参考) 平成22年医師数	515	197	170	144	142	141

(3) 地域別医師数

地域別に医師数をみると、村山地域が1,579人(医師総数の60.8%)で最も多く、最上地域が113人(同4.3%)で最も少なくなっている。また、人口10万人あたりでも村山地域が282.5人で最も多く、最上地域が138.2人で最も少ない。(表5 統計表1、2)

表5 地域別医師数及び人口10万対医師数(従業地)

(各年12月31日現在)(単位:人、%)

	総 数	村 山 地 域	最 上 地 域	置 賜 地 域	庄 内 地 域
医 師 数	2,598 (225.5)	1,579 (282.5)	113 (138.2)	393 (176.4)	513 (177.9)
構 成 割 合	100.0	60.8	4.3	15.1	19.7
参考(平成22年) 医 師 数	2,589 (221.5)	1,567 (278.1)	116 (137.6)	387 (170.5)	519 (176.4)

※ 括弧書きは、人口10万対医師数。

※ 地域別人口10万対医師数は、健康福祉企画課調べ。

2 歯科医師数

(1) 歯科医師数・人口10万対歯科医師数

平成24年12月31日現在における本県の歯科医師数は689人で、前回に比べて18人増加した。増加率は、2.7%で、全国第14位であった。(表6、図4、順位表1)

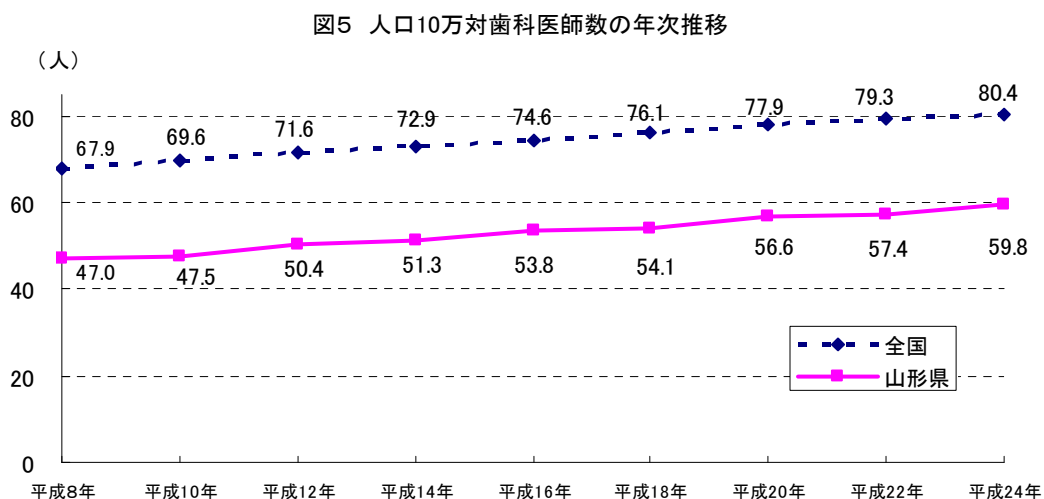
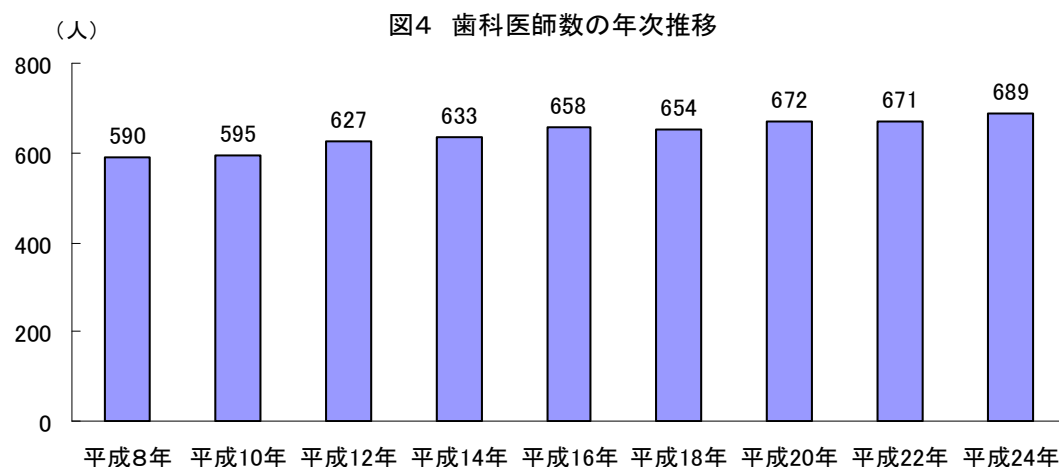
また、人口10万対歯科医師数は59.8人で、前回と比べて2.4人増加したが、全国値の80.4人(前回と比べ1.1人増加)を下回っており、全国第40位(前回第42位)であった。(表6、図5、順位表2)

表6 歯科医師総数(従業地)

(各年12月31日現在)(単位:人)

	平成22年	平成24年	人口10万対歯科医師数の 全 国 順 位
山 形 県	671 (57.4)	689 (59.8)	42位→40位
全 国	101,576 (79.3)	102,551 (80.4)	

※ 括弧書きは、人口10万対歯科医師数。



(2) 施設の種別別にみた歯科医師数

施設の種別別に歯科医師数をみると、医療施設に従事する歯科医師数が 669 人で、歯科医師総数の 97.1%を占めており、前回と比べて 12 人増加している。(表 7)

医療施設に従事する歯科医師数を人口 10 万人あたりでみると 58.1 人で、前回と比べて 1.9 人増加しているが、全国値の 78.2 人(前回と比べ 1.1 人増加)を下回っており、全国第 40 位(前回第 41 位)であった。(表 8、順位表 3)

表 7 施設の種別別歯科医師数(従業地)

(各年 12 月 31 日現在)(単位:人、%)

	総 数	医 療 施 設	医療施設以外	そ の 他
歯 科 医 師 数	689	669	3	17
構 成 割 合	100.0	97.1	0.4	2.5
(参考)平成 22 年 歯 科 医 師 数	671	657	0	14

※ 医療施設とは、病院及び診療所をいう。

表 8 医療施設に従事する歯科医師数(従業地)

(各年 12 月 31 日現在)(単位:人)

	平成 22 年	平成 24 年	人口 10 万対歯科医師数の 全 国 順 位
山 形 県	657 (56.2)	669 (58.1)	41 位→40 位
全 国	98,723 (77.1)	99,659 (78.2)	

※ 括弧書きは、人口 10 万対歯科医師数。

(3) 地域別歯科医師数

地域別に歯科医師数をみると、村山地域が 368 人(歯科医師総数の 53.4%)で最も多く、最上地域が 37 人(同 5.4%)で最も少なくなっている。

また、人口 10 万人あたりでも村山地域が 65.8 人で最も多く、最上地域が 45.3 人で最も少ない。

前回と比較すると、最上地域以外の全ての地域で歯科医師数が増加している。(表 9、統計表 1、2)

表 9 地域別歯科医師数及び人口 10 万対歯科医師数(従業地)

(各年 12 月 31 日現在)(単位:人、%)

	総 数	村 山 地 域	最 上 地 域	置 賜 地 域	庄 内 地 域
歯 科 医 師 数	689(59.8)	368 (65.8)	37 (45.3)	116 (52.1)	168 (58.2)
構 成 割 合	100.0	53.4	5.4	16.8	24.4
参考(平成 22 年) 歯 科 医 師 数	671(57.4)	362 (64.2)	39 (46.3)	108 (47.6)	162 (55.1)

※ 括弧書きは、人口 10 万対歯科医師数。

※ 地域別人口 10 万対歯科医師数は、健康福祉企画課調べ。

3 薬剤師数

(1) 薬剤師数・人口10万対薬剤師数

平成24年12月31日現在における本県の薬剤師数は1,932人で、前回と比べて27人増加した。増加率は、1.4%で、全国値の1.3%を上回って全国第27位であった。(表10、図6、順位表1)

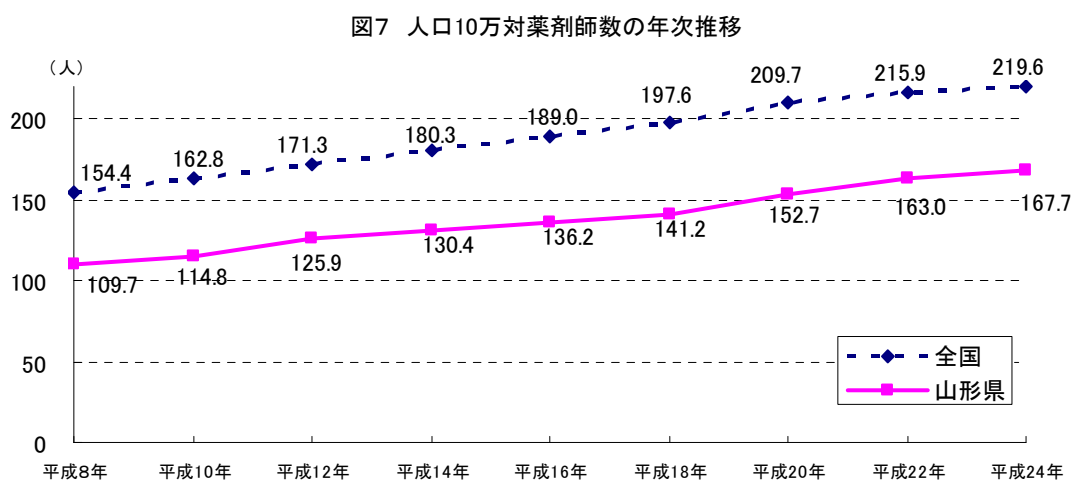
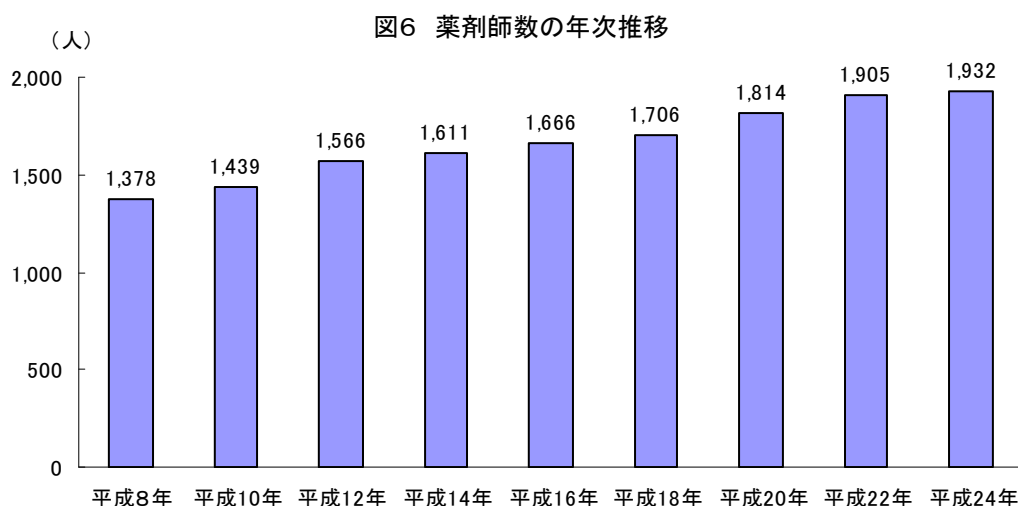
また、人口10万対薬剤師数は167.7人で、前回と比べて4.7人増加したが、全国値の219.6人(前回と比べ3.7人増加)を下回っており、全国第42位(前回第43位)であった。(表10、図7、順位表2)

表10 薬剤師総数(従業地)

(各年12月31日現在)(単位:人)

	平成22年	平成24年	人口10万対薬剤師数の 全 国 順 位
山 形 県	1,905 (163.0)	1,932 (167.7)	43位→42位
全 国	276,517 (215.9)	280,052 (219.6)	

※ 括弧書きは、人口10万対薬剤師数。



(2) 施設の種別別にみた薬剤師数

施設の種別別に薬剤師数をみると、薬局の従事者が1,125人、医療施設の従事者が399人で、合わせて薬剤師総数の78.9%を占めている。(表11)

薬局及び医療施設に従事する薬剤師数を人口10万人あたりでみると132.3人で、前回と比べて4.9人増加しているが、全国値の161.3人(前回と比べ7.0人増加)を下回って、全国第44位(前回同順位)であった。(表12、順位表3)

表11 業務の種別別にみた従事者数(従業地)

(各年12月31日現在)(単位:人、%)

	総数	薬局	医療施設	薬局・医療施設以外	その他
薬剤師数	1,932	1,125	399	283	125
構成割合	100.0	58.2	20.7	14.6	6.5
(参考)平成22年 薬剤師数	1,905	1,076	413	297	119

※ 医療施設とは、病院及び診療所をいう。

表12 薬局・医療施設に従事する薬剤師数(従業地)

(各年12月31日現在)(単位:人)

	平成22年	平成24年	人口10万対薬剤師数の 全国順位
山形県	1,489 (127.4)	1,524 (132.3)	44位→44位
全国	197,616 (154.3)	205,716 (161.3)	

※ 括弧書きは、人口10万対薬剤師数。

(3) 地域別薬剤師数

地域別に薬剤師数をみると、村山地域が1,079人(薬剤師総数の55.8%)で最も多く、最上地域が104人(同5.4%)で最も少なくなっている。

また、人口10万対薬剤師数でも、村山地域が193.1人で最も多く、最上地域が127.2人で最も少ない。(表13、統計表1、2)

表13 地域別薬剤師数及び人口10万対薬剤師数(従業地)

(各年12月31日現在)(単位:人、%)

	総数	村山地域	最上地域	置賜地域	庄内地域
薬剤師数	1,932(167.7)	1,079(193.1)	104(127.2)	326(146.3)	423(146.7)
構成割合	100.0	55.8	5.4	16.9	21.9
(参考)平成22年 薬剤師数	1,905(163.0)	1,037(184.0)	107(126.9)	329(144.9)	432(146.9)

※ 括弧書きは、人口10万対薬剤師数。

※ 地域別人口10万対薬剤師数は、健康福祉企画課調べ。

統計表 1

医師・歯科医師・薬剤師数（従業地）、業務の種類・保健所-市町村別

(平成24年末現在)

	医師					歯科医師				薬剤師				
	総 数	医の 療従 施事 設者	介護 設老 施の 設従 ・事 ・保 ・健 者	医療 施老 施健 ・設 ・設 ・事 ・以 者	外 の 従 事 者 他	総 数	医の 療従 施事 設者	医外 療の 施従 設事 以者	そ の 他	総 数	薬従 局事 の者	医の 療従 施事 設者	薬施 局設 ・従 ・医 ・以 ・事 ・外 者	そ の 他
平成20年	2,499	2,322	46	71	60	672	651	1	20	1,814	983	411	294	126
平成22年	2,589	2,411	43	78	57	671	657	-	14	1,905	1,076	413	297	119
総数	2,598	2,419	44	76	59	689	669	3	17	1,932	1,125	399	283	125
市部	2,297	2,137	33	74	53	596	577	2	17	1,689	978	338	258	115
郡部	301	282	11	2	6	93	92	1	-	243	147	61	25	10
村山保健所	1,579	1,459	18	68	34	368	357	2	9	1,079	594	212	209	64
山形市	1,182	1,085	5	67	25	212	204	2	6	682	332	148	156	46
寒河江市	57	52	1	1	3	23	23	-	-	56	39	10	4	3
上山市	63	60	2	-	1	20	20	-	-	59	30	10	15	4
村山市	19	18	1	-	-	11	10	-	1	27	24	3	-	-
天童市	82	79	3	-	-	40	40	-	-	90	59	11	18	2
東根市	67	64	1	-	2	21	20	-	1	74	42	15	13	4
尾花沢市	15	14	1	-	-	5	4	-	1	10	8	2	-	-
山辺町	11	9	2	-	-	7	7	-	-	15	14	-	-	1
中山町	5	5	-	-	-	4	4	-	-	1	-	-	-	1
河北町	57	55	1	-	1	9	9	-	-	39	25	11	1	2
西川町	4	4	-	-	-	2	2	-	-	7	6	1	-	-
朝日町	7	6	-	-	1	2	2	-	-	7	6	1	-	-
大江町	5	4	1	-	-	6	6	-	-	3	1	-	2	-
大石田町	5	4	-	-	1	6	6	-	-	9	8	-	-	1
最上保健所	113	105	3	1	4	37	37	-	-	104	62	27	10	5
新庄市	92	86	2	1	3	27	27	-	-	80	43	22	10	5
金山町	3	3	-	-	-	2	2	-	-	3	2	1	-	-
最上町	5	5	-	-	-	1	1	-	-	6	5	1	-	-
舟形町	3	1	1	-	1	1	1	-	-	3	3	-	-	-
真室川町	6	6	-	-	-	3	3	-	-	10	8	2	-	-
大蔵村	2	2	-	-	-	1	1	-	-	2	1	1	-	-
鮭川村	1	1	-	-	-	1	1	-	-	-	-	-	-	-
戸沢村	1	1	-	-	-	1	1	-	-	-	-	-	-	-
置賜保健所	393	367	12	3	11	116	110	1	5	326	203	72	32	19
米沢市	167	154	5	2	6	45	41	-	4	150	88	31	22	9
長井市	36	32	2	-	2	19	18	-	1	38	30	5	1	2
南陽市	44	40	2	-	2	22	22	-	-	44	31	8	1	4
高畠町	23	21	-	1	1	10	10	-	-	24	18	5	-	1
川西町	104	102	2	-	-	11	11	-	-	39	18	15	4	2
小国町	5	5	-	-	-	3	2	1	-	12	6	3	3	-
白鷹町	11	10	1	-	-	4	4	-	-	17	10	5	1	1
飯豊町	3	3	-	-	-	2	2	-	-	2	2	-	-	-
庄内保健所	513	488	11	4	10	168	165	-	3	423	266	88	32	37
鶴岡市	228	217	3	2	6	78	78	-	-	187	125	36	7	19
酒田市	245	236	5	1	3	73	70	-	3	192	127	37	11	17
三川町	9	7	1	1	-	1	1	-	-	22	6	1	14	1
庄内町	23	21	2	-	-	10	10	-	-	15	4	11	-	-
遊佐町	8	7	-	-	1	6	6	-	-	7	4	3	-	-

(注) 医療施設とは病院及び診療所をいう。医師、歯科医師、薬剤師の「その他」は医師、歯科医師、薬剤師の資格と無関係の業務に従事している者及び無職の者をいう。

市部、郡部別の数値:健康福祉企画課調べ

統計表2

医師・歯科医師・薬剤師数（人口10万対）（従業地）、業務の種類・保健所-市町村別

（平成24年末現在）

	医師					歯科医師				薬剤師				
	総数	医の療従施事設者	老設人の保従健事施者	医老外療健の施施従設設事・以者	その他	総数	医の療従施事設者	医外療の施従設事以者	その他	総数	薬従局事の者	医の療従施事設者	薬施の局・設従以事療外者	その他
平成20年	210.4	195.5	3.9	6.0	5.1	56.6	54.8	0.1	1.7	152.7	82.7	34.6	24.7	10.6
平成22年	221.5	206.3	3.7	6.7	4.9	57.4	56.2	-	1.2	163.0	92.1	35.3	25.4	10.2
総数	225.5	210.0	3.8	6.6	5.1	59.8	58.1	0.3	1.5	167.7	97.7	34.6	24.6	10.9
市部	251.4	233.9	3.6	8.1	5.8	65.2	63.2	0.2	1.9	184.9	107.0	37.0	28.2	12.6
郡部	126.3	118.4	4.6	0.8	2.5	39.0	38.6	0.4	-	102.0	61.7	25.6	10.5	4.2
村山保健所	282.5	261.1	3.2	12.2	6.1	65.8	63.9	0.4	1.6	193.1	106.3	37.9	37.4	11.5
山形市	465.0	426.8	2.0	26.4	9.8	83.4	80.3	0.8	2.4	268.3	130.6	58.2	61.4	18.1
寒河江市	136.0	124.1	2.4	2.4	7.2	54.9	54.9	-	-	133.6	93.0	23.9	9.5	7.2
上山市	191.6	182.5	6.1	0	3.0	60.8	60.8	-	-	179.4	91.2	30.4	45.6	12.2
村山市	73.1	69.3	3.8	-	-	42.3	38.5	-	3.8	103.9	92.4	11.5	-	-
天童市	132.0	127.2	4.8	-	-	64.4	64.4	-	-	144.9	95.0	17.7	29.0	3.2
東根市	142.5	136.1	2.1	-	4.3	44.7	42.5	-	2.1	157.4	89.3	31.9	27.6	8.5
尾花沢市	82.5	77.0	5.5	-	-	27.5	22.0	-	5.5	55.0	44.0	11.0	-	-
山辺町	73.5	60.1	13.4	-	-	46.8	46.8	-	-	100.2	93.6	-	-	6.7
中山町	42.6	42.6	-	-	-	34.1	34.1	-	-	8.5	-	-	-	8.5
河北町	291.9	281.7	5.1	-	5.1	46.1	46.1	-	-	199.8	128.0	56.3	5.1	10.2
西川町	66.6	66.6	-	-	-	33.3	33.3	-	-	116.6	100.0	16.7	-	-
朝日町	92.5	79.3	-	-	13.2	26.4	26.4	-	-	92.5	79.3	13.2	-	-
大江町	55.9	44.8	11.2	-	-	67.1	67.1	-	-	33.6	11.2	-	22.4	-
大石田町	63.8	51.1	-	-	12.8	76.6	76.6	-	-	114.9	102.2	-	-	12.8
最上保健所	138.2	128.4	3.7	1.2	4.9	45.3	45.3	-	-	127.2	75.8	33.0	12.2	6.1
新庄市	242.2	226.4	5.3	2.6	7.9	71.1	71.1	-	-	210.6	113.2	57.9	26.3	13.2
金山町	48.7	48.7	-	-	-	32.5	32.5	-	-	48.7	32.5	16.2	-	-
最上町	52.5	52.5	-	-	-	10.5	10.5	-	-	63.0	52.5	10.5	-	-
舟形町	50.8	16.9	16.9	-	16.9	16.9	16.9	-	-	50.8	50.8	-	-	-
真室川町	68.3	68.3	-	-	-	34.1	34.1	-	-	113.8	91.0	22.8	-	-
大蔵村	54.7	54.7	-	-	-	27.3	27.3	-	-	54.7	27.3	27.3	-	-
鮭川村	21.6	21.6	-	-	-	21.6	21.6	-	-	-	-	-	-	-
戸沢村	19.6	19.6	-	-	-	19.6	19.6	-	-	-	-	-	-	-
置賜保健所	176.4	164.7	5.4	1.3	4.9	52.1	49.4	0.4	2.2	146.3	91.1	32.3	14.4	8.5
米沢市	189.4	174.6	5.7	2.3	6.8	51.0	46.5	-	4.5	170.1	99.8	35.2	24.9	10.2
長井市	124.5	110.6	6.9	-	6.9	65.7	62.2	-	3.5	131.4	103.7	17.3	3.5	6.9
南陽市	132.8	120.7	6.0	-	6.0	66.4	66.4	-	-	132.8	93.6	24.1	3.0	12.1
高畠町	93.3	85.2	-	4.1	4.1	40.6	40.6	-	-	97.4	73.0	20.3	-	4.1
川西町	618.1	606.2	11.9	-	-	65.4	65.4	-	-	231.8	107.0	89.1	23.8	11.9
小国町	58.9	58.9	-	-	-	35.4	23.6	11.8	-	141.4	70.7	35.4	35.4	-
白鷹町	73.8	67.1	6.7	-	-	26.8	26.8	-	-	114.1	67.1	33.6	6.7	6.7
飯豊町	38.9	38.9	-	-	-	25.9	25.9	-	-	25.9	25.9	-	-	-
庄内保健所	177.9	169.2	3.8	1.4	3.5	58.2	57.2	-	1.0	146.7	92.2	30.5	11.1	12.8
鶴岡市	169.8	161.7	2.2	1.5	4.5	58.1	58.1	-	-	139.3	93.1	26.8	5.2	14.2
酒田市	225.1	216.8	4.6	0.9	2.8	67.1	64.3	-	2.8	176.4	116.7	34.0	10.1	15.6
三川町	116.6	90.7	13.0	13.0	-	13.0	13.0	-	-	285.0	77.7	13.0	181.4	13.0
庄内町	101.5	92.7	8.8	-	-	44.1	44.1	-	-	66.2	17.7	48.6	-	-
遊佐町	53.5	46.8	-	-	6.7	40.1	40.1	-	-	46.8	26.7	20.1	-	-

（注）医療施設とは病院及び診療所をいう。医師、歯科医師、薬剤師の「その他」は医師、歯科医師、薬剤師の資格と無関係の業務に従事している者及び無職の者をいう。

市部、郡部、各保健所、市町村別の数値：健康福祉企画課調べ

統計表 3

医療施設従事医師数（従業地）、診療科名（主たる）・保健所-市町村別

（平成24年末現在）

	総 数	内 科	呼 吸 器 内 科	循 環 器 内 科	（消 化 器 内 科 ） 胃 腸 内 科	腎 臓 内 科	神 経 内 科	（糖 尿 病 内 科 ） 代 謝 内 科	血 液 内 科	皮 膚 科	ア レ ル ギ ー 科	リ ウ マ チ 科
平成 20 年	2,322	520	39	67	114	10	45	26	9	68	-	-
平成 22 年	2,411	515	39	96	106	16	45	29	12	63	-	-
総数	2,419	504	39	110	112	17	44	28	9	71	-	2
市部	2,137	380	36	102	106	17	41	27	9	69	-	2
郡部	282	124	3	8	6	-	3	1	-	2	-	-
村山保健所	1,459	245	28	69	73	12	35	21	6	48	-	2
山形市	1,085	123	27	63	56	10	29	18	6	37	-	2
寒河江市	52	15	-	1	2	2	1	1	-	1	-	-
上山市	60	9	1	3	3	-	-	1	-	2	-	-
村山市	18	8	-	-	-	-	-	1	-	2	-	-
天童市	79	21	-	1	4	-	1	-	-	2	-	-
東根市	64	28	-	1	2	-	1	-	-	3	-	-
尾花沢市	14	4	-	-	1	-	1	-	-	-	-	-
山辺町	9	3	-	-	2	-	-	-	-	-	-	-
中山町	5	4	-	-	-	-	-	-	-	-	-	-
河北町	55	18	-	-	3	-	2	-	-	1	-	-
西川町	4	2	-	-	-	-	-	-	-	-	-	-
朝日町	6	5	-	-	-	-	-	-	-	-	-	-
大江町	4	3	-	-	-	-	-	-	-	-	-	-
大石田町	4	2	-	-	-	-	-	-	-	-	-	-
最上保健所	105	32	2	3	5	1	-	-	-	1	-	-
新庄市	86	16	2	3	5	1	-	-	-	1	-	-
金山町	3	2	-	-	-	-	-	-	-	-	-	-
最上町	5	5	-	-	-	-	-	-	-	-	-	-
舟形町	1	1	-	-	-	-	-	-	-	-	-	-
真室川町	6	4	-	-	-	-	-	-	-	-	-	-
大蔵村	2	2	-	-	-	-	-	-	-	-	-	-
鮭川村	1	1	-	-	-	-	-	-	-	-	-	-
戸沢村	1	1	-	-	-	-	-	-	-	-	-	-
置賜保健所	367	100	3	19	16	-	4	4	-	6	-	-
米沢市	154	23	1	11	11	-	3	2	-	2	-	-
長井市	32	10	-	1	2	-	-	1	-	1	-	-
南陽市	40	11	-	-	2	-	-	-	-	2	-	-
高島町	21	9	1	1	-	-	-	1	-	-	-	-
川西町	102	33	1	6	-	-	1	-	-	1	-	-
小国町	5	4	-	-	1	-	-	-	-	-	-	-
白鷹町	10	7	-	-	-	-	-	-	-	-	-	-
飯豊町	3	3	-	-	-	-	-	-	-	-	-	-
庄内保健所	488	127	6	19	18	4	5	3	3	16	-	-
鶴岡市	217	69	2	7	5	1	1	2	1	10	-	-
酒田市	236	43	3	11	13	3	4	1	2	6	-	-
三川町	7	3	-	-	-	-	-	-	-	-	-	-
庄内町	21	7	1	1	-	-	-	-	-	-	-	-
遊佐町	7	5	-	-	-	-	-	-	-	-	-	-

統計表 3

医療施設従事医師数（従業地）、診療科名（主たる）・保健所-市町村別

(平成24年末現在)

	感 染 症 内 科	小 児 科	精 神 科	心 療 内 科	外 科	呼 吸 器 外 科	心 臓 血 管 外 科	乳 腺 外 科	気 管 食 道 外 科	（消 化 器 外 科） 胃 腸 外 科	泌 尿 器 科	肛 門 外 科	脳 神 経 外 科	整 形 外 科
平成 20 年	-	134	138	2	167	11	24	8	-	23	68	4	58	199
平成 22 年	-	141	144	4	170	15	31	7	-	25	74	1	58	197
総数	1	141	146	10	163	10	32	10	-	13	79	3	58	201
市部	1	132	133	10	136	10	29	9	-	12	72	3	53	180
郡部	-	9	13	-	27	-	3	1	-	1	7	-	5	21
村	1	83	81	9	84	7	20	6	-	9	51	1	41	120
山保 健所	1	63	51	5	53	7	20	3	-	8	41	1	35	76
山形 市	-	1	2	1	4	-	-	-	-	-	1	-	1	8
寒河江 市	-	4	13	-	1	-	-	1	-	-	1	-	1	12
上山 市	-	2	-	1	-	-	-	-	-	-	-	-	-	1
村山 市	-	7	9	1	5	-	-	-	-	-	1	-	-	12
天童 市	-	3	-	-	8	-	-	1	-	-	3	-	2	5
東根 市	-	-	2	1	2	-	-	-	-	-	1	-	-	-
尾花 沢 市	-	1	-	-	-	-	-	-	-	-	-	-	-	1
山辺 町	-	-	-	-	-	-	-	-	-	-	-	-	-	1
中山 町	-	-	-	-	-	-	-	-	-	-	-	-	-	1
河北 町	-	2	4	-	5	-	-	1	-	1	3	-	2	4
西川 町	-	-	-	-	2	-	-	-	-	-	-	-	-	-
朝日 町	-	-	-	-	1	-	-	-	-	-	-	-	-	-
大江 町	-	-	-	-	1	-	-	-	-	-	-	-	-	-
大石 田 町	-	-	-	-	2	-	-	-	-	-	-	-	-	-
最上 保 健所	-	5	3	-	9	-	-	-	-	1	3	-	2	11
新庄 市	-	5	3	-	8	-	-	-	-	1	3	-	2	9
金山 町	-	-	-	-	1	-	-	-	-	-	-	-	-	-
最上 町	-	-	-	-	-	-	-	-	-	-	-	-	-	-
舟形 町	-	-	-	-	-	-	-	-	-	-	-	-	-	-
真室 川 町	-	-	-	-	-	-	-	-	-	-	-	-	-	2
大蔵 村	-	-	-	-	-	-	-	-	-	-	-	-	-	-
鮭川 村	-	-	-	-	-	-	-	-	-	-	-	-	-	-
戸沢 村	-	-	-	-	-	-	-	-	-	-	-	-	-	-
置賜 保 健所	-	21	30	-	29	-	3	2	-	-	14	2	8	30
米沢 市	-	10	8	-	16	-	2	2	-	-	7	1	5	14
長井 市	-	4	6	-	2	-	-	-	-	-	1	-	-	1
南陽 市	-	2	11	-	1	-	-	-	-	-	2	1	-	3
高島 町	-	2	1	-	-	-	-	-	-	-	1	-	-	2
川西 町	-	3	4	-	8	-	1	-	-	-	3	-	3	9
小白 鷹 町	-	-	-	-	-	-	-	-	-	-	-	-	-	-
飯豊 町	-	-	-	-	2	-	-	-	-	-	-	-	-	1
庄内 保 健所	-	32	32	1	41	3	9	2	-	3	11	-	7	40
鶴岡 市	-	18	15	-	12	1	3	-	-	2	4	-	3	21
酒田 市	-	13	13	1	24	2	4	2	-	1	7	-	4	18
三川 町	-	1	3	-	-	-	-	-	-	-	-	-	-	-
庄内 町	-	-	1	-	4	-	2	-	-	-	-	-	-	1
遊佐 町	-	-	-	-	1	-	-	-	-	-	-	-	-	-

統計表 3

医療施設従事医師数（従業地）、診療科名（主たる）・保健所-市町村別

(平成24年末現在)

	形 成 外 科	美 容 外 科	眼 科	耳 鼻 い ん こ う 科	小 児 外 科	産 婦 人 科	産 科	婦 人 科	リ ハ ビ リ ン テ 科	放 射 線 科	麻 酔 科	病 理 診 断 科	臨 床 検 査 科
平成20年	18	1	106	78	3	95	-	8	12	44	52	16	1
平成22年	17	-	99	81	3	94	-	14	10	48	58	18	1
総数	18	-	106	79	6	94	3	8	12	54	62	16	1
市部	18	-	99	72	5	87	3	6	12	50	55	15	1
郡部	-	-	7	7	1	7	-	2	-	4	7	1	-
村山保健所	10	-	68	50	3	59	3	3	4	40	44	11	1
山形市	9	-	49	36	3	47	-	2	4	38	40	11	1
寒河江市	-	-	3	3	-	3	2	-	-	-	-	-	-
上山市	-	-	4	2	-	-	-	1	-	1	-	-	-
村山市	-	-	2	1	-	-	-	-	-	-	-	-	-
天童市	-	-	6	3	-	5	-	-	-	-	1	-	-
東根市	1	-	1	1	-	1	1	-	-	-	1	-	-
尾花沢市	-	-	1	-	-	1	-	-	-	-	-	-	-
山辺町	-	-	1	1	-	-	-	-	-	-	-	-	-
中山町	-	-	-	-	-	-	-	-	-	-	-	-	-
河北町	-	-	1	3	-	2	-	-	-	1	2	-	-
西川町	-	-	-	-	-	-	-	-	-	-	-	-	-
朝日町	-	-	-	-	-	-	-	-	-	-	-	-	-
大江町	-	-	-	-	-	-	-	-	-	-	-	-	-
大石田町	-	-	-	-	-	-	-	-	-	-	-	-	-
最上保健所	2	-	4	6	1	5	-	-	-	2	3	-	-
新庄市	2	-	4	6	1	5	-	-	-	2	3	-	-
金山町	-	-	-	-	-	-	-	-	-	-	-	-	-
最上町	-	-	-	-	-	-	-	-	-	-	-	-	-
舟形町	-	-	-	-	-	-	-	-	-	-	-	-	-
真室川町	-	-	-	-	-	-	-	-	-	-	-	-	-
大蔵村	-	-	-	-	-	-	-	-	-	-	-	-	-
鮭川村	-	-	-	-	-	-	-	-	-	-	-	-	-
戸沢村	-	-	-	-	-	-	-	-	-	-	-	-	-
置賜保健所	2	-	14	9	1	13	-	2	4	6	7	2	-
米沢市	2	-	7	4	-	5	-	2	4	3	2	1	-
長井市	-	-	2	1	-	-	-	-	-	-	-	-	-
南陽市	-	-	1	1	-	3	-	-	-	-	-	-	-
高島町	-	-	1	-	-	1	-	-	-	-	1	-	-
川西町	-	-	3	3	1	4	-	-	-	3	4	1	-
小国町	-	-	-	-	-	-	-	-	-	-	-	-	-
白鷹町	-	-	-	-	-	-	-	-	-	-	-	-	-
飯豊町	-	-	-	-	-	-	-	-	-	-	-	-	-
庄内保健所	4	-	20	14	1	17	-	3	4	6	8	3	-
鶴岡市	2	-	8	5	1	9	-	-	3	2	4	2	-
酒田市	2	-	11	9	-	8	-	1	1	4	4	1	-
三川町	-	-	-	-	-	-	-	-	-	-	-	-	-
庄内町	-	-	1	-	-	-	-	1	-	-	-	-	-
遊佐町	-	-	-	-	-	-	-	1	-	-	-	-	-

統計表 3

医療施設従事医師数（従業地）、診療科名（主たる）・保健所-市町村別

(平成24年末現在)

	救急科	臨床研修医	全科	その他	不詳
平成20年	9	128	1	11	5
平成22年	14	142	-	9	15
総数	17	116	-	20	4
市部	12	109	-	20	4
郡部	5	7	-	-	-
村	10	83	-	15	3
山形市	10	83	-	14	3
寒河江市	-	-	-	-	-
上山市	-	-	-	-	-
村山市	-	-	-	-	-
天童市	-	-	-	-	-
東根市	-	-	-	1	-
尾花沢市	-	-	-	-	-
山辺町	-	-	-	-	-
中山町	-	-	-	-	-
河北町	-	-	-	-	-
西川町	-	-	-	-	-
朝日町	-	-	-	-	-
大江町	-	-	-	-	-
大石田町	-	-	-	-	-
最上保健所	-	3	-	-	1
新庄市	-	3	-	-	1
金山町	-	-	-	-	-
最上町	-	-	-	-	-
舟形町	-	-	-	-	-
真室川町	-	-	-	-	-
大蔵村	-	-	-	-	-
鮭川村	-	-	-	-	-
戸沢村	-	-	-	-	-
置賜保健所	5	8	-	3	-
米沢市	-	3	-	3	-
長井市	-	-	-	-	-
南陽市	-	-	-	-	-
高島町	-	-	-	-	-
川西町	5	5	-	-	-
小国町	-	-	-	-	-
白鷹町	-	-	-	-	-
飯豊町	-	-	-	-	-
庄内保健所	2	22	-	2	-
鶴岡市	1	3	-	-	-
酒田市	1	17	-	2	-
三川町	-	-	-	-	-
庄内町	-	2	-	-	-
遊佐町	-	-	-	-	-

統計表 4

医療施設従事医師数（従業地）、診療科名（複数回答）・保健所-市町村別（平成24年末現在）

	総 数	内 科	呼 吸 器 内 科	循 環 器 内 科	（消 化 器 内 科） 胃 腸 内 科	腎 臓 内 科	神 経 内 科	（糖 尿 病 内 科） 代 謝 内 科	血 液 内 科	皮 膚 科	ア レ ル ギ ー 科	リ ウ マ チ 科
平成20年	2,322	732	93	147	274	20	71	39	12	119	43	35
平成22年	2,411	751	92	183	257	23	79	45	17	117	44	41
総数	2,419	746	108	201	255	32	78	50	16	120	49	42
市部	2,137	597	99	181	228	32	71	46	16	111	47	40
郡部	282	149	9	20	27	-	7	4	-	9	2	2
村山保健所	1,459	381	70	120	142	21	53	33	8	78	31	21
山形市	1,085	204	51	94	90	17	38	26	7	49	15	14
寒河江市	52	26	2	5	6	3	3	2	-	4	-	-
上山市	60	21	2	6	4	-	1	1	-	2	3	1
村山市	18	10	2	1	4	-	-	1	-	2	3	-
天童市	79	29	5	2	13	-	2	1	-	4	4	3
東根市	64	32	5	8	8	1	3	1	1	12	4	2
尾花沢市	14	11	-	-	2	-	1	-	-	1	-	-
山辺町	9	5	-	-	2	-	-	-	-	1	1	-
中山町	5	4	-	-	2	-	-	-	-	-	-	1
河北町	55	25	2	4	8	-	3	1	-	2	1	-
西川町	4	3	-	-	-	-	-	-	-	-	-	-
朝日町	6	5	-	-	-	-	1	-	-	-	-	-
大江町	4	3	-	-	2	-	1	-	-	-	-	-
大石田町	4	3	1	-	1	-	-	-	-	1	-	-
最上保健所	105	44	3	7	11	2	1	1	1	5	1	3
新庄市	86	28	3	6	11	2	1	1	1	4	1	3
金山町	3	2	-	-	-	-	-	-	-	-	-	-
最上町	5	5	-	1	-	-	-	-	-	-	-	-
舟形町	1	1	-	-	-	-	-	-	-	1	-	-
真室川町	6	4	-	-	-	-	-	-	-	-	-	-
大蔵村	2	2	-	-	-	-	-	-	-	-	-	-
鮭川村	1	1	-	-	-	-	-	-	-	-	-	-
戸沢村	1	1	-	-	-	-	-	-	-	-	-	-
置賜保健所	367	150	9	29	43	2	13	7	2	14	7	6
米沢市	154	47	4	15	24	1	10	3	2	5	2	4
長井市	32	19	1	1	4	-	1	1	-	2	3	1
南陽市	40	18	-	2	6	1	-	-	-	4	2	1
高島町	21	14	1	1	2	-	1	1	-	1	-	-
川西町	102	36	3	9	2	-	1	2	-	1	-	-
小国町	5	5	-	1	2	-	-	-	-	-	-	-
白鷹町	10	8	-	-	3	-	-	-	-	1	-	-
飯豊町	3	3	-	-	-	-	-	-	-	-	-	-
庄内保健所	488	171	26	45	59	7	11	9	5	23	10	12
鶴岡市	217	89	12	19	25	4	5	7	3	13	7	5
酒田市	236	63	12	22	31	3	6	2	2	9	3	6
三川町	7	3	-	-	-	-	-	-	-	-	-	-
庄内町	21	9	2	4	3	-	-	-	-	1	-	1
遊佐町	7	7	-	-	-	-	-	-	-	-	-	-

統計表 4

医療施設従事医師数（従業地）、診療科名（複数回答）・保健所-市町村別

（平成24年末現在）

	感 染 症 内 科	小 児 科	精 神 科	心 療 内 科	外 科	呼 吸 器 外 科	心 臓 血 管 外 科	乳 腺 外 科	気 管 食 道 外 科	（消 化 器 外 科） 胃 腸 外 科	泌 尿 器 科	肛 門 外 科	脳 神 経 外 科	整 形 外 科
平成 20 年	2	227	152	48	264	17	33	21	12	42	83	43	64	232
平成 22 年	4	224	156	60	262	18	39	25	10	52	85	48	64	228
総数	6	217	164	68	251	17	38	22	13	32	96	42	62	236
市部	6	192	151	64	208	17	35	21	13	30	86	38	56	204
郡部	-	25	13	4	43	-	3	1	-	2	10	4	6	32
村	3	121	96	39	125	12	24	15	7	18	62	23	43	139
山保 健所	2	77	56	24	78	12	23	11	7	15	42	17	36	81
山形 市	-	3	2	3	6	-	-	-	-	-	3	-	1	10
寒河江 市	-	8	13	-	3	-	-	1	-	1	1	-	1	12
上山 市	-	5	1	1	-	-	-	-	-	-	-	-	-	1
村山 市	-	7	10	3	10	-	-	1	-	1	1	3	-	14
天童 市	1	8	7	6	10	-	1	1	-	-	9	1	2	11
東根 市	-	1	3	2	3	-	-	-	-	-	1	-	-	1
尾花 沢 市	-	1	-	-	2	-	-	-	-	-	1	-	1	2
山辺 町	-	-	-	-	-	-	-	-	-	-	-	-	-	1
中山 町	-	4	4	-	7	-	-	1	-	1	3	1	2	4
河北 町	-	2	-	-	2	-	-	-	-	-	-	-	-	1
西川 町	-	1	-	-	1	-	-	-	-	-	-	-	-	-
朝日 町	-	1	-	-	1	-	-	-	-	-	-	-	-	-
大江 町	-	3	-	-	2	-	-	-	-	-	1	1	-	1
大石 田 町	1	14	3	2	17	-	-	-	1	2	5	3	2	12
最上 保 健所	1	11	3	2	13	-	-	-	1	2	5	3	2	9
新庄 市	-	-	-	-	1	-	-	-	-	-	-	-	-	-
金山 町	-	1	-	-	-	-	-	-	-	-	-	-	-	1
最上 町	-	1	-	-	-	-	-	-	-	-	-	-	-	-
舟形 町	-	1	-	-	-	-	-	-	-	-	-	-	-	-
真室 川 町	-	-	-	-	2	-	-	-	-	-	-	-	-	2
大蔵 村	-	-	-	-	1	-	-	-	-	-	-	-	-	-
鮭川 村	-	-	-	-	-	-	-	-	-	-	-	-	-	-
戸沢 村	-	30	32	13	52	-	3	4	1	2	14	10	9	41
置賜 保 健所	-	12	8	4	24	-	2	3	1	2	7	6	6	19
米沢 市	-	4	7	-	6	-	-	1	-	-	1	-	-	1
長井 市	-	6	12	8	6	-	-	-	-	-	2	2	-	4
南陽 市	-	3	1	-	2	-	-	-	-	-	1	1	-	2
高島 町	-	4	4	-	8	-	1	-	-	-	3	-	3	12
川西 町	-	-	-	-	1	-	-	-	-	-	-	-	-	1
小白 鷹 町	-	-	-	-	4	-	-	-	-	-	-	1	-	2
飯豊 町	-	1	-	1	1	-	-	-	-	-	-	-	-	-
庄内 保 健所	2	52	33	14	57	5	11	3	4	10	15	6	8	44
鶴岡 市	2	31	15	7	20	3	4	1	1	6	6	1	4	22
酒田 市	-	19	14	4	29	2	5	2	3	3	8	5	4	19
三川 町	-	1	3	3	-	-	-	-	-	-	-	-	-	1
庄内 町	-	1	1	-	6	-	2	-	-	1	-	-	-	2
遊佐 町	-	-	-	-	2	-	-	-	-	-	1	-	-	-

統計表 4

医療施設従事医師数（従業地）、診療科名（複数回答）・保健所-市町村別

(平成24年末現在)

	形 成 外 科	美 容 外 科	眼 科	耳 鼻 い ん こ う 科	小 児 外 科	産 婦 人 科	産 科	婦 人 科	リ ハ ビ リ ン テ 科	放 射 線 科	麻 酔 科	病 理 診 断 科	臨 床 検 査 科
平成20年	21	4	109	78	4	101	-	17	94	48	64	19	4
平成22年	20	2	100	81	5	99	-	22	107	53	70	20	1
総数	19	1	108	81	8	98	4	17	113	58	74	18	2
市部	19	1	101	74	6	89	4	12	104	54	65	16	2
郡部	-	-	7	7	2	9	-	5	9	4	9	2	-
村山保健所	10	1	68	50	4	62	4	8	71	40	51	11	1
山形市	9	1	49	36	3	47	1	2	40	38	45	11	1
寒河江市	-	-	3	3	-	3	2	2	3	-	1	-	-
上山市	-	-	4	2	-	1	-	1	9	1	-	-	-
村山市	-	-	2	1	-	-	-	-	1	-	-	-	-
天童市	-	-	6	3	-	5	-	1	5	-	1	-	-
東根市	1	-	1	1	-	1	1	1	7	-	1	-	-
尾花沢市	-	-	1	-	-	2	-	-	1	-	-	-	-
山辺町	-	-	1	1	1	-	-	-	3	-	1	-	-
中山町	-	-	-	-	-	-	-	-	1	-	-	-	-
河北町	-	-	1	3	-	2	-	-	1	1	2	-	-
西川町	-	-	-	-	-	-	-	-	-	-	-	-	-
朝日町	-	-	-	-	-	-	-	-	-	-	-	-	-
大江町	-	-	-	-	-	-	-	-	-	-	-	-	-
大石田町	-	-	-	-	-	1	-	1	-	-	-	-	-
最上保健所	2	-	4	6	2	5	-	1	1	2	3	-	-
新庄市	2	-	4	6	2	5	-	-	1	2	3	-	-
金山町	-	-	-	-	-	-	-	-	-	-	-	-	-
最上町	-	-	-	-	-	-	-	-	-	-	-	-	-
舟形町	-	-	-	-	-	-	-	-	-	-	-	-	-
真室川町	-	-	-	-	-	-	-	1	-	-	-	-	-
大蔵村	-	-	-	-	-	-	-	-	-	-	-	-	-
鮭川村	-	-	-	-	-	-	-	-	-	-	-	-	-
戸沢村	-	-	-	-	-	-	-	-	-	-	-	-	-
置賜保健所	2	-	14	9	1	13	-	3	19	7	9	2	1
米沢市	2	-	7	4	-	5	-	2	10	4	3	1	1
長井市	-	-	2	1	-	-	-	-	3	-	-	-	-
南陽市	-	-	1	1	-	3	-	-	4	-	-	-	-
高島町	-	-	1	-	-	1	-	1	-	-	1	-	-
川西町	-	-	3	3	1	4	-	-	-	3	5	1	-
小国町	-	-	-	-	-	-	-	-	-	-	-	-	-
白鷹町	-	-	-	-	-	-	-	-	2	-	-	-	-
飯豊町	-	-	-	-	-	-	-	-	-	-	-	-	-
庄内保健所	5	-	22	16	1	18	-	5	22	9	11	5	-
鶴岡市	3	-	10	7	1	9	-	2	12	5	6	3	-
酒田市	2	-	11	9	-	8	-	1	8	4	5	1	-
三川町	-	-	-	-	-	-	-	-	-	-	-	-	-
庄内町	-	-	1	-	-	-	-	1	2	-	-	-	-
遊佐町	-	-	-	-	-	1	-	1	-	-	-	1	-

統計表 4

医療施設従事医師数（従業地）、診療科名（複数回答）・保健所-市町村別

（平成24年末現在）

	救急科	臨床研修医	全科	その他	不詳
平成20年	11	130	1	18	-
平成22年	15	142	-	19	4
総数	18	116	-	32	1
市部	13	109	-	29	1
郡部	5	7	-	3	-
村	10	83	-	23	1
山形市	10	83	-	15	1
寒河江市	-	-	-	2	-
上山市	-	-	-	2	-
村山市	-	-	-	-	-
天童市	-	-	-	1	-
東根市	-	-	-	1	-
尾花沢市	-	-	-	-	-
山辺町	-	-	-	-	-
中山町	-	-	-	-	-
河北町	-	-	-	2	-
西川町	-	-	-	-	-
朝日町	-	-	-	-	-
大江町	-	-	-	-	-
大石田町	-	-	-	-	-
最上保健所	-	3	-	-	-
新庄市	-	3	-	-	-
金山町	-	-	-	-	-
最上町	-	-	-	-	-
舟形町	-	-	-	-	-
真室川町	-	-	-	-	-
大蔵村	-	-	-	-	-
鮭川村	-	-	-	-	-
戸沢村	-	-	-	-	-
置賜保健所	5	8	-	6	-
米沢市	-	3	-	3	-
長井市	-	-	-	-	-
南陽市	-	-	-	2	-
高島町	-	-	-	1	-
川西町	5	5	-	-	-
小国町	-	-	-	-	-
白鷹町	-	-	-	-	-
飯豊町	-	-	-	-	-
庄内保健所	3	22	-	3	-
鶴岡市	1	3	-	-	-
酒田市	2	17	-	3	-
三川町	-	-	-	-	-
庄内町	-	2	-	-	-
遊佐町	-	-	-	-	-

順位表1

医師・歯科医師・薬剤師数増加率(平成22年～平成24年)

	医 師				歯 科 医 師				薬 剤 師			
	平成22年末 (人)	平成24年末 (人)	増加率 (%)	順位	平成22年末 (人)	平成24年末 (人)	増加率 (%)	順位	平成22年末 (人)	平成24年末 (人)	増加率 (%)	順位
全 国	295,049	303,268	2.8		101,576	102,551	1.0		276,517	280,052	1.3	
北 海 道	12,612	12,853	1.9	33	4,457	4,469	0.3	30	10,568	10,585	0.2	37
青 森	2,636	2,639	0.1	43	781	787	0.8	27	2,012	2,052	2.0	23
岩 手	2,576	2,603	1.0	40	1,046	1,031	▲ 1.4	41	2,123	2,183	2.8	17
宮 城	5,235	5,358	2.3	22	1,823	1,845	1.2	22	4,874	4,836	▲ 0.8	43
秋 田	2,320	2,308	▲ 0.5	45	632	629	▲ 0.5	39	1,856	1,924	3.7	5
山 形	2,589	2,598	0.3	42	671	689	2.7	14	1,905	1,932	1.4	27
福 島	3,880	3,685	▲ 5.0	47	1,433	1,326	▲ 7.5	47	3,461	3,288	▲ 5.0	47
茨 城	4,954	5,172	4.4	3	1,855	1,934	4.3	4	6,286	6,375	1.4	28
栃 木	4,336	4,301	▲ 0.8	46	1,320	1,315	▲ 0.4	38	3,597	3,705	3.0	14
群 馬	4,354	4,458	2.4	21	1,362	1,397	2.6	17	3,321	3,454	4.0	4
埼 玉	10,689	11,143	4.2	4	5,055	5,064	0.2	31	13,417	13,712	2.2	20
千 葉	10,584	11,075	4.6	2	4,951	5,115	3.3	7	12,254	12,305	0.4	36
東 京	39,965	41,498	3.8	6	16,054	16,045	▲ 0.1	35	44,356	44,718	0.8	32
神 奈 川	17,676	18,291	3.5	9	7,057	7,126	1.0	25	19,610	20,212	3.1	12
新 潟	4,540	4,580	0.9	41	2,144	2,108	▲ 1.7	42	4,018	4,105	2.2	21
富 山	2,635	2,689	2.0	31	651	630	▲ 3.2	46	3,057	2,937	▲ 3.9	46
石 川	3,123	3,245	3.9	5	667	668	0.1	32	2,572	2,567	▲ 0.2	40
福 井	1,922	1,975	2.8	15	415	426	2.7	15	1,324	1,369	3.4	8
山 梨	1,887	1,909	1.2	38	562	579	3.0	8	1,492	1,593	6.8	2
長 野	4,604	4,723	2.6	18	1,622	1,621	▲ 0.1	36	4,072	4,125	1.3	29
岐 阜	4,050	4,147	2.4	20	1,596	1,640	2.8	12	3,681	3,718	1.0	31
静 岡	7,165	7,241	1.1	39	2,274	2,310	1.6	20	7,832	7,814	▲ 0.2	41
愛 知	15,072	15,550	3.2	12	5,363	5,550	3.5	6	13,202	13,426	1.7	25
三 重	3,685	3,783	2.7	16	1,118	1,150	2.9	10	3,094	3,080	▲ 0.5	42
滋 賀	2,983	3,048	2.2	27	807	799	▲ 1.0	40	2,794	2,849	2.0	24
京 都	7,968	8,195	2.8	14	1,830	1,861	1.7	19	5,873	5,726	▲ 2.5	45
大 阪	23,114	23,878	3.3	10	7,863	7,723	▲ 1.8	43	23,824	23,814	▲ 0.0	39
兵 庫	12,641	13,251	4.8	1	3,866	3,868	0.1	33	13,372	13,654	2.1	22
奈 良	3,090	3,132	1.4	36	910	918	0.9	26	2,751	2,947	7.1	1
和 歌 山	2,712	2,765	2.0	32	727	732	0.7	29	2,135	2,192	2.7	18
鳥 取	1,693	1,745	3.1	13	377	367	▲ 2.7	45	1,071	1,082	1.0	30
島 根	1,900	1,946	2.4	19	406	409	0.7	28	1,163	1,219	4.8	3
岡 山	5,504	5,618	2.1	30	1,686	1,735	2.9	9	3,775	3,777	0.1	38
広 島	7,112	7,297	2.6	17	2,395	2,448	2.2	18	6,463	6,556	1.4	26
山 口	3,586	3,662	2.1	28	954	968	1.5	21	3,060	3,159	3.2	9
徳 島	2,388	2,441	2.2	26	813	822	1.1	23	2,609	2,570	▲ 1.5	44
香 川	2,658	2,705	1.8	35	688	734	6.7	1	2,180	2,250	3.2	10
愛 媛	3,503	3,584	2.3	23	925	950	2.7	13	2,596	2,687	3.5	6
高 知	2,183	2,224	1.9	34	484	507	4.8	3	1,642	1,698	3.4	7
福 岡	14,630	15,150	3.6	8	5,235	5,432	3.8	5	10,551	10,880	3.1	11
佐 賀	2,180	2,206	1.2	37	616	605	▲ 1.8	44	1,770	1,779	0.5	35
長 崎	4,062	4,065	0.1	44	1,215	1,213	▲ 0.2	37	2,709	2,731	0.8	33
熊 本	4,925	5,035	2.2	24	1,268	1,341	5.8	2	3,400	3,421	0.6	34
大 分	3,064	3,164	3.3	11	756	776	2.6	16	2,074	2,136	3.0	15
宮 崎	2,653	2,709	2.1	29	715	722	1.0	24	1,904	1,962	3.0	13
鹿 児 島	4,135	4,227	2.2	25	1,267	1,303	2.8	11	2,836	2,919	2.9	16
沖 縄	3,276	3,397	3.7	7	864	864	0.0	34	1,981	2,029	2.4	19

順位表2

医師・歯科医師・薬剤師数(実数、人口10万対)

(平成24年末現在)

	医 師			歯 科 医 師			薬 剤 師		
	実数(人)	人口10万対	順位	実数(人)	人口10万対	順位	実数(人)	人口10万対	順位
全 国	303,268	237.8		102,551	80.4		280,052	219.6	
北 海 道	12,853	235.4	26	4,469	81.8	10	10,585	193.9	24
青 森	2,639	195.5	41	787	58.3	42	2,052	152.0	46
岩 手	2,603	199.8	40	1,031	79.1	13	2,183	167.5	44
宮 城	5,358	230.5	27	1,845	79.4	12	4,836	208.0	19
秋 田	2,308	217.1	33	629	59.2	41	1,924	181.0	32
山 形	2,598	225.5	28	689	59.8	40	1,932	167.7	42
福 島	3,685	187.8	44	1,326	67.6	27	3,288	167.6	43
茨 城	5,172	175.7	46	1,934	65.7	33	6,375	216.6	14
栃 木	4,301	215.9	34	1,315	66.0	31	3,705	186.0	30
群 馬	4,458	223.8	31	1,397	70.1	24	3,454	173.4	38
埼 玉	11,143	154.5	47	5,064	70.2	23	13,712	190.1	26
千 葉	11,075	178.8	45	5,115	82.6	9	12,305	198.6	21
東 京	41,498	313.7	2	16,045	121.3	1	44,718	338.0	1
神 奈 川	18,291	201.7	38	7,126	78.6	14	20,212	222.9	9
新 潟	4,580	195.1	42	2,108	89.8	4	4,105	174.9	36
富 山	2,689	248.5	21	630	58.2	43	2,937	271.4	3
石 川	3,245	279.0	10	668	57.4	45	2,567	220.7	12
福 井	1,975	247.2	22	426	53.3	47	1,369	171.3	41
山 梨	1,909	224.1	30	579	68.0	26	1,593	187.0	29
長 野	4,723	221.5	32	1,621	76.0	16	4,125	193.5	25
岐 阜	4,147	201.2	39	1,640	79.6	11	3,718	180.4	34
静 岡	7,241	193.9	43	2,310	61.8	38	7,814	209.2	18
愛 知	15,550	209.4	36	5,550	74.7	17	13,426	180.8	33
三 重	3,783	205.6	37	1,150	62.5	37	3,080	167.4	45
滋 賀	3,048	215.4	35	799	56.5	46	2,849	201.3	20
京 都	8,195	312.2	3	1,861	70.9	22	5,726	218.1	13
大 阪	23,878	269.6	14	7,723	87.2	6	23,814	268.9	4
兵 庫	13,251	237.9	25	3,868	69.4	25	13,654	245.1	5
奈 良	3,132	225.3	29	918	66.0	31	2,947	212.0	16
和 歌 山	2,765	279.9	9	732	74.1	20	2,192	221.9	10
鳥 取	1,745	299.8	4	367	63.1	36	1,082	185.9	31
島 根	1,946	275.2	12	409	57.9	44	1,219	172.4	40
岡 山	5,618	290.2	7	1,735	89.6	5	3,777	195.1	22
広 島	7,297	256.2	17	2,448	86.0	8	6,556	230.2	6
山 口	3,662	255.9	18	968	67.6	27	3,159	220.8	11
徳 島	2,441	314.6	1	822	105.9	3	2,570	331.2	2
香 川	2,705	273.5	13	734	74.2	18	2,250	227.5	7
愛 媛	3,584	253.3	19	950	67.1	30	2,687	189.9	27
高 知	2,224	295.7	6	507	67.4	29	1,698	225.8	8
福 岡	15,150	297.9	5	5,432	106.8	2	10,880	214.0	15
佐 賀	2,206	261.7	16	605	71.8	21	1,779	211.0	17
長 崎	4,065	288.7	8	1,213	86.2	7	2,731	194.0	23
熊 本	5,035	278.6	11	1,341	74.2	18	3,421	189.3	28
大 分	3,164	267.0	15	776	65.5	34	2,136	180.3	35
宮 崎	2,709	240.6	24	722	64.1	35	1,962	174.2	37
鹿 児 島	4,227	250.1	20	1,303	77.1	15	2,919	172.7	39
沖 縄	3,397	241.1	23	864	61.3	39	2,029	144.0	47

順位表3

医療施設に從事する医師・歯科医師数(実数、人口10万対)及び 薬局・医療施設に從事する薬剤師数(実数、人口10万対)(従業地)

(平成24年末現在)

	医 師			歯 科 医 師			薬 剤 師		
	実数(人)	人口10万対	順位	実数(人)	人口10万対	順位	実数(人)	人口10万対	順位
全 国	288,850	226.5		99,659	78.2		205,716	161.3	
北 海 道	12,262	224.6	26	4,304	78.8	10	8,457	154.9	18
青 森	2,491	184.5	42	756	56.0	43	1,706	126.4	46
岩 手	2,471	189.6	40	986	75.7	14	1,773	136.1	42
宮 城	5,075	218.3	27	1,765	75.9	13	3,756	161.5	13
秋 田	2,206	207.5	33	614	57.8	41	1,644	154.7	19
山 形	2,419	210.0	32	669	58.1	40	1,524	132.3	44
福 島	3,506	178.7	44	1,274	64.9	31	2,673	136.2	41
茨 城	4,914	167.0	46	1,914	65.0	30	4,469	151.9	23
栃 木	4,083	205.0	34	1,288	64.7	32	2,822	141.7	38
群 馬	4,281	214.9	30	1,379	69.2	23	2,756	138.4	40
埼 玉	10,688	148.2	47	4,991	69.2	23	10,441	144.8	33
千 葉	10,698	172.7	45	4,979	80.4	9	9,583	154.7	19
東 京	39,116	295.7	3	15,580	117.8	1	26,203	198.1	2
神 奈 川	17,567	193.7	39	6,972	76.9	12	15,776	174.0	10
新 潟	4,274	182.1	43	1,996	85.0	5	3,354	142.9	35
富 山	2,519	232.8	23	606	56.0	43	1,591	147.0	31
石 川	3,071	264.1	11	645	55.5	45	1,883	161.9	12
福 井	1,888	236.3	21	424	53.1	47	1,026	128.4	45
山 梨	1,840	216.0	29	573	67.3	26	1,273	149.4	28
長 野	4,508	211.4	31	1,546	72.5	18	3,331	156.2	17
岐 阜	4,028	195.4	38	1,595	77.4	11	2,936	142.5	36
静 岡	6,967	186.5	41	2,260	60.5	37	5,611	150.2	25
愛 知	14,712	198.1	36	5,410	72.8	16	10,525	141.7	38
三 重	3,631	197.3	37	1,134	61.6	36	2,496	135.7	43
滋 賀	2,896	204.7	35	783	55.3	46	2,110	149.1	29
京 都	7,789	296.7	1	1,834	69.9	22	3,859	147.0	31
大 阪	22,729	256.7	14	7,502	84.7	6	15,318	173.0	11
兵 庫	12,623	226.6	25	3,790	68.0	25	10,479	188.1	3
奈 良	3,029	217.9	28	897	64.5	33	2,192	157.7	15
和 歌 山	2,660	269.2	9	716	72.5	18	1,548	156.7	16
鳥 取	1,627	279.6	6	344	59.1	39	887	152.4	22
島 根	1,853	262.1	12	398	56.3	42	1,016	143.7	34
岡 山	5,365	277.1	7	1,691	87.3	4	2,994	154.6	21
広 島	6,992	245.5	17	2,388	83.8	7	5,242	184.1	4
山 口	3,455	241.4	19	949	66.3	27	2,569	179.5	6
徳 島	2,299	296.3	2	773	99.6	3	1,548	199.5	1
香 川	2,575	260.4	13	719	72.7	17	1,727	174.6	8
愛 媛	3,454	244.1	18	928	65.6	28	2,121	149.9	27
高 知	2,136	284.0	4	492	65.4	29	1,366	181.6	5
福 岡	14,391	283.0	5	5,171	101.7	2	9,003	177.1	7
佐 賀	2,106	249.8	16	594	70.5	21	1,471	174.5	9
長 崎	3,883	275.8	8	1,169	83.0	8	2,266	160.9	14
熊 本	4,814	266.4	10	1,303	72.1	20	2,715	150.2	25
大 分	3,040	256.5	15	756	63.8	34	1,797	151.6	24
宮 崎	2,567	228.0	24	708	62.9	35	1,601	142.2	37
鹿 児 島	4,067	240.7	20	1,256	74.3	15	2,512	148.6	30
沖 縄	3,285	233.1	22	838	59.5	38	1,766	125.3	47

順位表4

医療施設に従事する医師数(男女別)(実数、人口10万対)

(平成24年末現在)

	総 数			男 性			女 性		
	実数(人)	人口10万対	順位	実数(人)	人口10万対	順位	実数(人)	人口10万対	順位
全 国	288,850	226.5		232,161	182.1		56,689	44.5	
北 海 道	12,262	224.6	26	10,542	193.1	23	1,720	31.5	40
青 森	2,491	184.5	42	2,122	157.2	39	369	27.3	46
岩 手	2,471	189.6	40	2,100	161.2	37	371	28.5	45
宮 城	5,075	218.3	27	4,205	180.9	28	870	37.4	31
秋 田	2,206	207.5	33	1,847	173.8	33	359	33.8	36
山 形	2,419	210.0	32	2,017	175.1	32	402	34.9	33
福 島	3,506	178.7	44	3,015	153.7	42	491	25.0	47
茨 城	4,914	167.0	46	3,945	134.0	46	969	32.9	38
栃 木	4,083	205.0	34	3,292	165.3	36	791	39.7	23
群 馬	4,281	214.9	30	3,526	177.0	30	755	37.9	29
埼 玉	10,688	148.2	47	8,610	119.4	47	2,078	28.8	44
千 葉	10,698	172.7	45	8,664	139.9	45	2,034	32.8	39
東 京	39,116	295.7	3	28,320	214.1	11	10,796	81.6	1
神 奈 川	17,567	193.7	39	13,542	149.4	44	4,025	44.4	15
新 潟	4,274	182.1	43	3,568	152.0	43	706	30.1	42
富 山	2,519	232.8	23	2,092	193.3	22	427	39.5	24
石 川	3,071	264.1	11	2,539	218.3	10	532	45.7	13
福 井	1,888	236.3	21	1,556	194.7	21	332	41.6	21
山 梨	1,840	216.0	29	1,555	182.5	27	285	33.5	37
長 野	4,508	211.4	31	3,740	175.4	31	768	36.0	32
岐 阜	4,028	195.4	38	3,321	161.1	38	707	34.3	35
静 岡	6,967	186.5	41	5,814	155.7	41	1,153	30.9	41
愛 知	14,712	198.1	36	11,672	157.2	39	3,040	40.9	22
三 重	3,631	197.3	37	3,099	168.4	34	532	28.9	43
滋 賀	2,896	204.7	35	2,346	165.8	35	550	38.9	27
京 都	7,789	296.7	1	6,160	234.7	1	1,629	62.1	3
大 阪	22,729	256.7	14	18,126	204.7	17	4,603	52.0	6
兵 庫	12,623	226.6	25	10,230	183.6	26	2,393	43.0	19
奈 良	3,029	217.9	28	2,483	178.6	29	546	39.3	26
和 歌 山	2,660	269.2	9	2,199	222.6	8	461	46.7	11
鳥 取	1,627	279.6	6	1,352	232.3	2	275	47.3	10
島 根	1,853	262.1	12	1,504	212.7	12	349	49.4	9
岡 山	5,365	277.1	7	4,333	223.8	7	1,032	53.3	5
広 島	6,992	245.5	17	5,735	201.4	20	1,257	44.1	18
山 口	3,455	241.4	19	2,957	206.6	15	498	34.8	34
徳 島	2,299	296.3	2	1,800	232.0	3	499	64.3	2
香 川	2,575	260.4	13	2,078	210.1	14	497	50.3	8
愛 媛	3,454	244.1	18	2,914	205.9	16	540	38.2	28
高 知	2,136	284.0	4	1,730	230.1	6	406	54.0	4
福 岡	14,391	283.0	5	11,763	231.3	5	2,628	51.7	7
佐 賀	2,106	249.8	16	1,715	203.4	18	391	46.4	12
長 崎	3,883	275.8	8	3,259	231.5	4	624	44.3	16
熊 本	4,814	266.4	10	4,013	222.1	9	801	44.3	16
大 分	3,040	256.5	15	2,509	211.7	13	531	44.8	14
宮 崎	2,567	228.0	24	2,122	188.5	25	445	39.5	24
鹿 児 島	4,067	240.7	20	3,432	203.1	19	635	37.6	30
沖 縄	3,285	233.1	22	2,698	191.5	24	587	41.7	20

順位表5

医療施設従事医師数（実数、人口10万対）（従業地）、診療科名（主たる）別

（平成24年末現在）

	医療施設従事 医 師 数			内 科			呼 吸 器 内 科			循 環 器 内 科		
	実数(人)	人口10万対	順位	実数(人)	人口10万対	順位	実数(人)	人口10万対	順位	実数(人)	人口10万対	順位
全 国	288,850	226.5		61,177	48.0		5,337	4.2		11,541	9.1	
北 海 道	12,262	224.6	26	2,682	49.1	29	250	4.6	14	574	10.5	13
青 森	2,491	184.5	42	598	44.3	32	27	2.0	47	84	6.2	43
岩 手	2,471	189.6	40	501	38.4	41	52	4.0	21	108	8.3	30
宮 城	5,075	218.3	27	1,018	43.8	33	127	5.5	7	218	9.4	22
秋 田	2,206	207.5	33	390	36.7	42	37	3.5	30	100	9.4	22
山 形	2,419	210.0	32	504	43.8	33	39	3.4	31	110	9.5	20
福 島	3,506	178.7	44	822	41.9	37	57	2.9	39	145	7.4	37
茨 城	4,914	167.0	46	987	33.5	47	114	3.9	23	185	6.3	41
栃 木	4,083	205.0	34	781	39.2	38	99	5.0	10	183	9.2	24
群 馬	4,281	214.9	30	1,025	51.5	23	61	3.1	37	160	8.0	32
埼 玉	10,688	148.2	47	2,437	33.8	46	159	2.2	45	383	5.3	46
千 葉	10,698	172.7	45	2,207	35.6	44	202	3.3	34	382	6.2	43
東 京	39,116	295.7	3	7,407	56.0	15	798	6.0	6	1,457	11.0	9
神 奈 川	17,567	193.7	39	3,285	36.2	43	305	3.4	31	657	7.2	39
新 潟	4,274	182.1	43	1,026	43.7	35	92	3.9	23	112	4.8	47
富 山	2,519	232.8	23	607	56.1	13	31	2.9	39	83	7.7	35
石 川	3,071	264.1	11	607	52.2	22	61	5.2	8	113	9.7	18
福 井	1,888	236.3	21	361	45.2	30	29	3.6	27	66	8.3	30
山 梨	1,840	216.0	29	381	44.7	31	26	3.1	37	75	8.8	26
長 野	4,508	211.4	31	1,060	49.7	27	72	3.4	31	134	6.3	41
岐 阜	4,028	195.4	38	1,048	50.8	26	59	2.9	39	180	8.7	27
静 岡	6,967	186.5	41	1,323	35.4	45	163	4.4	17	276	7.4	37
愛 知	14,712	198.1	36	2,915	39.2	38	337	4.5	15	588	7.9	34
三 重	3,631	197.3	37	948	51.5	23	38	2.1	46	113	6.1	45
滋 賀	2,896	204.7	35	553	39.1	40	52	3.7	26	150	10.6	12
京 都	7,789	296.7	1	1,491	56.8	10	133	5.1	9	342	13.0	2
大 阪	22,729	256.7	14	4,922	55.6	17	334	3.8	25	946	10.7	10
兵 庫	12,623	226.6	25	2,745	49.3	28	176	3.2	35	554	9.9	16
奈 良	3,029	217.9	28	783	56.3	12	50	3.6	27	98	7.1	40
和 歌 山	2,660	269.2	9	696	70.4	4	47	4.8	12	116	11.7	5
鳥 取	1,627	279.6	6	362	62.2	5	43	7.4	3	45	7.7	35
島 根	1,853	262.1	12	432	61.1	6	34	4.8	12	67	9.5	20
岡 山	5,365	277.1	7	1,428	73.8	3	96	5.0	10	178	9.2	24
広 島	6,992	245.5	17	1,672	58.7	7	122	4.3	18	272	9.6	19
山 口	3,455	241.4	19	765	53.5	20	38	2.7	43	171	11.9	4
徳 島	2,299	296.3	2	671	86.5	1	25	3.2	35	89	11.5	7
香 川	2,575	260.4	13	555	56.1	13	36	3.6	27	115	11.6	6
愛 媛	3,454	244.1	18	804	56.8	10	40	2.8	42	139	9.8	17
高 知	2,136	284.0	4	567	75.4	2	30	4.0	21	77	10.2	15
福 岡	14,391	283.0	5	2,763	54.3	19	313	6.2	5	735	14.5	1
佐 賀	2,106	249.8	16	482	57.2	9	38	4.5	15	72	8.5	28
長 崎	3,883	275.8	8	823	58.5	8	114	8.1	1	151	10.7	10
熊 本	4,814	266.4	10	1,001	55.4	18	134	7.4	3	187	10.3	14
大 分	3,040	256.5	15	626	52.8	21	89	7.5	2	151	12.7	3
宮 崎	2,567	228.0	24	574	51.0	25	26	2.3	44	96	8.5	28
鹿 児 島	4,067	240.7	20	941	55.7	16	73	4.3	18	191	11.3	8
沖 縄	3,285	233.1	22	601	42.7	36	59	4.2	20	113	8.0	32

※ 順位は、健康福祉企画課調べ。

順位表5

医療施設従事医師数（実数、人口10万対）（従業地）、診療科名（主たる）別

（平成24年末現在）

	消化器内科 （胃腸内科）			腎臓内科			神経内科			糖尿病内科 （代謝内科）		
	実数（人）	人口10万対	順位	実数（人）	人口10万対	順位	実数（人）	人口10万対	順位	実数（人）	人口10万対	順位
全 国	13,080	10.3		3,493	2.7		4,361	3.4		3,967	3.1	
北海道	674	12.3	14	77	1.4	39	133	2.4	34	110	2.0	38
青森	104	7.7	41	7	0.5	47	30	2.2	40	47	3.5	10
岩手	119	9.1	27	8	0.6	46	67	5.1	6	28	2.1	37
宮城	298	12.8	11	55	2.4	22	93	4.0	13	63	2.7	25
秋田	179	16.8	1	18	1.7	34	32	3.0	28	33	3.1	18
山形	112	9.7	24	17	1.5	37	44	3.8	15	28	2.4	32
福島	165	8.4	36	30	1.5	37	50	2.5	32	38	1.9	42
茨城	217	7.4	42	92	3.1	11	61	2.1	41	76	2.6	28
栃木	172	8.6	33	50	2.5	18	81	4.1	12	68	3.4	12
群馬	131	6.6	46	51	2.6	15	39	2.0	43	37	1.9	42
埼玉	395	5.5	47	146	2.0	29	138	1.9	46	143	2.0	38
千葉	452	7.3	43	77	1.2	44	142	2.3	37	112	1.8	45
東京都	1,663	12.6	12	697	5.3	1	609	4.6	8	693	5.2	3
神奈川県	806	8.9	28	301	3.3	8	267	2.9	29	240	2.6	28
新潟	187	8.0	40	75	3.2	9	125	5.3	5	44	1.9	42
富山	94	8.7	30	24	2.2	24	26	2.4	34	34	3.1	18
石川	132	11.3	19	39	3.4	5	49	4.2	10	56	4.8	5
福井	66	8.3	37	19	2.4	22	31	3.9	14	16	2.0	38
山梨	82	9.6	25	17	2.0	29	26	3.1	26	28	3.3	13
長野	156	7.3	43	53	2.5	18	75	3.5	22	58	2.7	25
岐阜	175	8.5	34	33	1.6	36	43	2.1	41	48	2.3	35
静岡県	326	8.7	30	93	2.5	18	98	2.6	31	75	2.0	38
愛知県	647	8.7	30	252	3.4	5	282	3.8	15	245	3.3	13
三重	151	8.2	39	32	1.7	34	63	3.4	23	32	1.7	46
滋賀	138	9.8	22	41	2.9	13	34	2.4	34	47	3.3	13
京都	381	14.5	4	89	3.4	5	201	7.7	2	167	6.4	1
大阪	1,089	12.3	14	230	2.6	15	325	3.7	17	337	3.8	8
兵庫県	561	10.1	21	107	1.9	31	138	2.5	32	143	2.6	28
奈良	99	7.1	45	12	0.9	45	47	3.4	23	20	1.4	47
和歌山	124	12.6	12	32	3.2	9	29	2.9	29	36	3.6	9
鳥取	69	11.9	16	12	2.1	25	55	9.5	1	18	3.1	18
島根	95	13.4	6	9	1.3	41	38	5.4	4	29	4.1	6
岡山	161	8.3	37	36	1.9	31	70	3.6	19	59	3.0	21
広島	327	11.5	17	59	2.1	25	102	3.6	19	66	2.3	35
山口	185	12.9	9	26	1.8	33	52	3.6	19	34	2.4	32
徳島	79	10.2	20	11	1.4	39	29	3.7	17	23	3.0	21
香川	114	11.5	17	26	2.6	15	23	2.3	37	33	3.3	13
愛媛	139	9.8	22	18	1.3	41	28	2.0	43	39	2.8	23
高知	98	13.0	8	10	1.3	41	17	2.3	37	21	2.8	23
福岡	750	14.7	3	224	4.4	2	215	4.2	10	200	3.9	7
佐賀	80	9.5	26	21	2.5	18	26	3.1	26	23	2.7	25
長崎	186	13.2	7	60	4.3	3	47	3.3	25	45	3.2	17
熊本	291	16.1	2	70	3.9	4	88	4.9	7	98	5.4	2
大分	172	14.5	4	37	3.1	11	52	4.4	9	59	5.0	4
宮崎	96	8.5	34	24	2.1	25	20	1.8	47	27	2.4	32
鹿児島	218	12.9	9	36	2.1	25	93	5.5	3	42	2.5	31
沖縄	125	8.9	28	40	2.8	14	28	2.0	43	49	3.5	10

※ 順位は、健康福祉企画課調べ。

順位表5
医療施設従事医師数（実数、人口10万対）（従業地）、診療科名（主たる）別

（平成24年末現在）

	血液内科			皮膚科			アレルギー科			リウマチ科		
	実数(人)	人口10万対	順位	実数(人)	人口10万対	順位	実数(人)	人口10万対	順位	実数(人)	人口10万対	順位
全 国	2,353	1.8		8,686	6.8		203	0.2		1,228	1.0	
北 海 道	89	1.6	25	330	6.0	29	6	0.1	14	56	1.0	13
青 森	12	0.9	43	72	5.3	40	2	0.1	14	1	0.1	43
岩 手	24	1.8	19	66	5.1	43	3	0.2	6	5	0.4	35
宮 城	43	1.8	19	128	5.5	35	4	0.2	6	16	0.7	21
秋 田	29	2.7	5	49	4.6	46	-	-	34	-	-	46
山 形	9	0.8	45	71	6.2	24	-	-	34	2	0.2	40
福 島	28	1.4	33	70	3.6	47	1	0.1	14	13	0.7	21
茨 城	45	1.5	28	150	5.1	43	2	0.1	14	25	0.8	16
栃 木	41	2.1	14	111	5.6	34	7	0.4	1	26	1.3	6
群 馬	46	2.3	10	128	6.4	21	7	0.4	1	15	0.8	16
埼 玉	49	0.7	46	386	5.4	37	7	0.1	14	49	0.7	21
千 葉	76	1.2	40	308	5.0	45	27	0.4	1	43	0.7	21
東 京	365	2.8	4	1,493	11.3	1	38	0.3	4	289	2.2	1
神 奈 川	129	1.4	33	602	6.6	18	23	0.3	4	107	1.2	8
新 潟	37	1.6	25	130	5.5	35	2	0.1	14	17	0.7	21
富 山	14	1.3	37	74	6.8	15	1	0.1	14	7	0.6	30
石 川	40	3.4	1	105	9.0	2	-	-	34	13	1.1	11
福 井	12	1.5	28	51	6.4	21	-	-	34	5	0.6	30
山 梨	14	1.6	25	53	6.2	24	-	-	34	3	0.4	35
長 野	28	1.3	37	113	5.3	40	2	0.1	14	15	0.7	21
岐 阜	15	0.7	46	125	6.1	26	1	-	34	5	0.2	40
静 岡	55	1.5	28	194	5.2	42	6	0.2	6	30	0.8	16
愛 知	158	2.1	14	512	6.9	13	9	0.1	14	32	0.4	35
三 重	32	1.7	23	99	5.4	37	2	0.1	14	1	0.1	43
滋 賀	26	1.8	19	76	5.4	37	1	0.1	14	3	0.2	40
京 都	86	3.3	2	224	8.5	3	4	0.2	6	43	1.6	4
大 阪	211	2.4	9	636	7.2	9	16	0.2	6	97	1.1	11
兵 庫	76	1.4	33	379	6.8	15	8	0.1	14	40	0.7	21
奈 良	21	1.5	28	85	6.1	26	-	-	34	5	0.4	35
和 歌 山	17	1.7	23	67	6.8	15	1	0.1	14	4	0.4	35
鳥 取	8	1.4	33	41	7.0	10	1	0.2	6	-	-	46
島 根	19	2.7	5	46	6.5	20	-	-	34	9	1.3	6
岡 山	49	2.5	7	136	7.0	10	3	0.2	6	24	1.2	8
広 島	37	1.3	37	199	7.0	10	3	0.1	14	18	0.6	30
山 口	22	1.5	28	94	6.6	18	1	0.1	14	7	0.5	34
徳 島	15	1.9	18	58	7.5	6	-	-	34	6	0.8	16
香 川	18	1.8	19	74	7.5	6	1	0.1	14	8	0.8	16
愛 媛	28	2.0	16	85	6.0	29	2	0.1	14	14	1.0	13
高 知	8	1.1	42	48	6.4	21	-	-	34	5	0.7	21
福 岡	129	2.5	7	400	7.9	5	8	0.2	6	73	1.4	5
佐 賀	19	2.3	10	63	7.5	6	-	-	34	8	0.9	15
長 崎	31	2.2	13	112	8.0	4	2	0.1	14	29	2.1	2
熊 本	56	3.1	3	124	6.9	13	1	0.1	14	13	0.7	21
大 分	27	2.3	10	72	6.1	26	1	0.1	14	22	1.9	3
宮 崎	10	0.9	43	64	5.7	33	-	-	34	13	1.2	8
鹿 児 島	33	2.0	16	100	5.9	31	-	-	34	10	0.6	30
沖 縄	17	1.2	40	83	5.9	31	-	-	34	2	0.1	43

※ 順位は、健康福祉企画課調べ。

順位表5
医療施設従事医師数（実数、人口10万対）（従業地）、診療科名（主たる）別 （平成24年末現在）

	感 染 症 内 科			小 児 科					精 神 科		
	実数(人)	人口10万対	順位	実数(人)	人口10万対	順位	15歳未満 人口10万 対	順位	実数(人)	人口10万対	順位
全 国	367	0.3		16,340	12.8		98.7		14,733	11.6	
北 海 道	1	0.0	37	634	11.6	32	99.1	23	716	13.1	17
青 森	-	-	40	130	9.6	45	79.3	42	129	9.6	36
岩 手	-	-	40	143	11.0	39	88.3	35	124	9.5	38
宮 城	13	0.6	4	269	11.6	32	89.4	34	258	11.1	25
秋 田	1	0.1	25	127	11.9	30	107.6	11	140	13.2	16
山 形	1	0.1	25	141	12.2	27	97.2	24	146	12.7	21
福 島	-	-	40	218	11.1	38	86.5	36	186	9.5	38
茨 城	5	0.2	14	279	9.5	47	71.9	47	237	8.1	45
栃 木	10	0.5	7	239	12.0	28	90.9	33	193	9.7	35
群 馬	1	0.1	25	284	14.3	12	106.4	14	217	10.9	28
埼 玉	6	0.1	25	691	9.6	45	73.5	46	550	7.6	47
千 葉	12	0.2	14	622	10.0	44	78.6	44	575	9.3	41
東 京	133	1.0	2	2,242	16.9	2	150.1	1	1,981	15.0	11
神 奈 川	17	0.2	14	1,085	12.0	28	92.1	31	934	10.3	30
新 潟	4	0.2	14	267	11.4	34	91.4	32	219	9.3	41
富 山	3	0.3	12	152	14.0	13	110.1	7	126	11.6	23
石 川	2	0.2	14	168	14.4	9	107.7	10	143	12.3	22
福 井	3	0.4	10	118	14.8	8	108.3	8	86	10.8	29
山 梨	-	-	40	119	14.0	13	108.2	9	84	9.9	32
長 野	2	0.1	25	290	13.6	18	100.7	22	209	9.8	33
岐 阜	1	0.0	37	224	10.9	40	79.2	43	162	7.9	46
静 岡	7	0.2	14	423	11.3	37	84.4	37	305	8.2	43
愛 知	9	0.1	25	847	11.4	34	80.2	40	696	9.4	40
三 重	2	0.1	25	197	10.7	41	79.4	41	206	11.2	24
滋 賀	-	-	40	225	15.9	5	107.1	12	116	8.2	43
京 都	18	0.7	3	427	16.3	4	129.4	3	345	13.1	17
大 阪	24	0.3	12	1,196	13.5	19	103.8	20	975	11.0	26
兵 庫	10	0.2	14	722	13.0	23	96.3	25	537	9.6	36
奈 良	9	0.6	4	147	10.6	42	82.1	38	139	10.0	31
和 歌 山	4	0.4	10	129	13.1	21	104.0	19	97	9.8	33
鳥 取	1	0.2	14	112	19.2	1	145.5	2	89	15.3	8
島 根	1	0.1	25	105	14.9	7	116.7	5	105	14.9	12
岡 山	1	0.1	25	279	14.4	9	106.9	13	257	13.3	15
広 島	1	0.0	37	362	12.7	25	94.5	28	368	12.9	19
山 口	-	-	40	171	11.9	30	95.0	27	210	14.7	14
徳 島	1	0.1	25	100	12.9	24	106.4	14	120	15.5	7
香 川	-	-	40	122	12.3	26	93.1	30	127	12.8	20
愛 媛	1	0.1	25	186	13.1	21	102.8	21	156	11.0	26
高 知	-	-	40	104	13.8	16	116.9	4	124	16.5	4
福 岡	28	0.6	4	771	15.2	6	112.2	6	770	15.1	10
佐 賀	4	0.5	7	114	13.5	19	94.2	29	145	17.2	3
長 崎	15	1.1	1	196	13.9	15	104.3	18	215	15.3	8
熊 本	3	0.2	14	260	14.4	9	105.3	17	318	17.6	2
大 分	1	0.1	25	162	13.7	17	105.9	16	177	14.9	12
宮 崎	2	0.2	14	128	11.4	34	82.1	38	185	16.4	5
鹿 児 島	3	0.2	14	176	10.4	43	76.5	45	273	16.2	6
沖 縄	7	0.5	7	237	16.8	3	95.6	26	263	18.7	1

※ 順位は、健康福祉企画課調べ。

順位表5

医療施設従事医師数（実数、人口10万対）（従業地）、診療科名（主たる）別

（平成24年末現在）

	心 療 内 科			外 科			呼 吸 器 外 科			心 臓 血 管 外 科		
	実数(人)	人口10万対	順位	実数(人)	人口10万対	順位	実数(人)	人口10万対	順位	実数(人)	人口10万対	順位
全 国	847	0.7		16,083	12.6		1,655	1.3		2,893	2.3	
北 海 道	32	0.6	19	701	12.8	29	47	0.9	36	168	3.1	3
青 森	5	0.4	35	185	13.7	22	9	0.7	45	29	2.1	24
岩 手	7	0.5	25	200	15.3	14	12	0.9	36	21	1.6	45
宮 城	23	1.0	8	309	13.3	24	38	1.6	12	48	2.1	24
秋 田	7	0.7	17	129	12.1	31	19	1.8	6	18	1.7	42
山 形	10	0.9	10	163	14.1	20	10	0.9	36	32	2.8	8
福 島	10	0.5	25	258	13.1	27	23	1.2	23	38	1.9	36
茨 城	10	0.3	40	280	9.5	44	34	1.2	23	49	1.7	42
栃 木	10	0.5	25	222	11.1	39	31	1.6	12	39	2.0	29
群 馬	9	0.5	25	270	13.6	23	20	1.0	33	39	2.0	29
埼 玉	19	0.3	40	531	7.4	47	50	0.7	45	104	1.4	47
千 葉	25	0.4	35	645	10.4	42	74	1.2	23	113	1.8	40
東 京	146	1.1	7	1,358	10.3	43	236	1.8	6	382	2.9	6
神 奈 川	43	0.5	25	676	7.5	46	98	1.1	28	172	1.9	36
新 潟	8	0.3	40	203	8.6	45	22	0.9	36	40	1.7	42
富 山	3	0.3	40	142	13.1	27	19	1.8	6	27	2.5	11
石 川	9	0.8	13	147	12.6	30	18	1.5	17	35	3.0	4
福 井	6	0.8	13	121	15.1	15	12	1.5	17	19	2.4	16
山 梨	4	0.5	25	98	11.5	36	7	0.8	43	21	2.5	11
長 野	13	0.6	19	300	14.1	20	31	1.5	17	46	2.2	21
岐 阜	12	0.6	19	273	13.2	25	13	0.6	47	30	1.5	46
静 岡	19	0.5	25	420	11.2	38	54	1.4	20	77	2.1	24
愛 知	27	0.4	35	817	11.0	41	76	1.0	33	163	2.2	21
三 重	8	0.4	35	221	12.0	32	16	0.9	36	36	2.0	29
滋 賀	4	0.3	40	165	11.7	35	33	2.3	1	29	2.0	29
京 都	24	0.9	10	434	16.5	11	54	2.1	3	75	2.9	6
大 阪	59	0.7	17	1,166	13.2	25	121	1.4	20	232	2.6	10
兵 庫	42	0.8	13	825	14.8	17	66	1.2	23	111	2.0	29
奈 良	4	0.3	40	157	11.3	37	15	1.1	28	28	2.0	29
和 歌 山	5	0.5	25	118	11.9	33	16	1.6	12	30	3.0	4
鳥 取	6	1.0	8	85	14.6	18	12	2.1	3	14	2.4	16
島 根	1	0.1	46	84	11.9	33	11	1.6	12	18	2.5	11
岡 山	12	0.6	19	326	16.8	9	41	2.1	3	70	3.6	1
広 島	15	0.5	25	540	19.0	5	39	1.4	20	61	2.1	24
山 口	7	0.5	25	299	20.9	3	16	1.1	28	29	2.0	29
徳 島	10	1.3	3	180	23.2	2	8	1.0	33	17	2.2	21
香 川	13	1.3	3	158	16.0	13	23	2.3	1	23	2.3	18
愛 媛	17	1.2	5	248	17.5	8	25	1.8	6	36	2.5	11
高 知	7	0.9	10	149	19.8	4	7	0.9	36	19	2.5	11
福 岡	82	1.6	1	913	18.0	7	84	1.7	11	143	2.8	8
佐 賀	1	0.1	46	127	15.1	15	10	1.2	23	18	2.1	24
長 崎	6	0.4	35	334	23.7	1	23	1.6	12	32	2.3	18
熊 本	10	0.6	19	303	16.8	9	17	0.9	36	42	2.3	18
大 分	10	0.8	13	191	16.1	12	21	1.8	6	23	1.9	36
宮 崎	7	0.6	19	210	18.7	6	9	0.8	43	21	1.9	36
鹿 児 島	20	1.2	5	246	14.6	18	19	1.1	28	30	1.8	40
沖 縄	20	1.4	2	156	11.1	39	16	1.1	28	46	3.3	2

※ 順位は、健康福祉企画課調べ。

順位表5

医療施設従事医師数（実数、人口10万対）（従業地）、診療科名（主たる）別

（平成24年末現在）

	乳 腺 外 科			気 管 食 道 外 科			消 化 器 外 科 (胃 腸 外 科)			泌 尿 器 科		
	実数(人)	人口10万対	順位	実数(人)	人口10万対	順位	実数(人)	人口10万対	順位	実数(人)	人口10万対	順位
全 国	1,466	1.1		69	0.1		4,760	3.7		6,754	5.3	
北 海 道	55	1.0	25	-	-	20	131	2.4	41	340	6.2	16
青 森	13	1.0	25	-	-	20	38	2.8	33	82	6.1	19
岩 手	11	0.8	35	-	-	20	20	1.5	44	76	5.8	23
宮 城	31	1.3	9	1	0.0	15	119	5.1	10	113	4.9	34
秋 田	8	0.8	35	3	0.3	2	30	2.8	33	76	7.1	6
山 形	10	0.9	29	-	-	20	13	1.1	47	79	6.9	7
福 島	10	0.5	43	2	0.1	5	27	1.4	45	97	4.9	34
茨 城	33	1.1	19	-	-	20	105	3.6	21	109	3.7	46
栃 木	22	1.1	19	5	0.3	2	81	4.1	14	84	4.2	42
群 馬	28	1.4	7	-	-	20	58	2.9	31	109	5.5	25
埼 玉	53	0.7	40	-	-	20	202	2.8	33	249	3.5	47
千 葉	58	0.9	29	2	0.0	15	184	3.0	30	244	3.9	44
東 京	252	1.9	1	16	0.1	5	814	6.2	1	733	5.5	25
神 奈 川	98	1.1	19	2	0.0	15	331	3.7	19	402	4.4	37
新 潟	14	0.6	42	-	-	20	61	2.6	39	89	3.8	45
富 山	4	0.4	47	-	-	20	30	2.8	33	58	5.4	30
石 川	11	0.9	29	-	-	20	62	5.3	9	64	5.5	25
福 井	4	0.5	43	-	-	20	49	6.1	2	53	6.6	9
山 梨	11	1.3	9	-	-	20	46	5.4	7	47	5.5	25
長 野	25	1.2	14	1	0.0	15	53	2.5	40	93	4.4	37
岐 阜	14	0.7	40	-	-	20	27	1.3	46	90	4.4	37
静 岡	29	0.8	35	4	0.1	5	134	3.6	21	192	5.1	31
愛 知	77	1.0	25	4	0.1	5	211	2.8	33	311	4.2	42
三 重	15	0.8	35	-	-	20	50	2.7	38	79	4.3	40
滋 賀	13	0.9	29	-	-	20	28	2.0	43	69	4.9	34
京 都	51	1.9	1	1	0.0	15	141	5.4	7	200	7.6	5
大 阪	127	1.4	7	12	0.1	5	375	4.2	12	575	6.5	12
兵 庫	53	1.0	25	-	-	20	228	4.1	14	285	5.1	31
奈 良	13	0.9	29	-	-	20	40	2.9	31	82	5.9	21
和 歌 山	17	1.7	3	-	-	20	55	5.6	5	54	5.5	25
鳥 取	5	0.9	29	-	-	20	33	5.7	4	39	6.7	8
島 根	11	1.6	5	-	-	20	24	3.4	24	43	6.1	19
岡 山	33	1.7	3	2	0.1	5	86	4.4	11	110	5.7	24
広 島	36	1.3	9	2	0.1	5	105	3.7	19	141	5.0	33
山 口	7	0.5	43	-	-	20	49	3.4	24	94	6.6	9
徳 島	9	1.2	14	3	0.4	1	18	2.3	42	60	7.7	4
香 川	11	1.1	19	-	-	20	42	4.2	12	83	8.4	1
愛 媛	15	1.1	19	-	-	20	48	3.4	24	113	8.0	3
高 知	8	1.1	19	-	-	20	24	3.2	29	62	8.2	2
福 岡	60	1.2	14	4	0.1	5	201	4.0	17	299	5.9	21
佐 賀	4	0.5	43	-	-	20	49	5.8	3	56	6.6	9
長 崎	18	1.3	9	-	-	20	51	3.6	21	91	6.5	12
熊 本	24	1.3	9	1	0.1	5	62	3.4	24	118	6.5	12
大 分	14	1.2	14	1	0.1	5	65	5.5	6	74	6.2	16
宮 崎	9	0.8	35	-	-	20	43	3.8	18	70	6.2	16
鹿 児 島	20	1.2	14	3	0.2	4	70	4.1	14	106	6.3	15
沖 縄	22	1.6	5	-	-	20	47	3.3	28	61	4.3	40

※ 順位は、健康福祉企画課調べ。

順位表5

医療施設従事医師数（実数、人口10万対）（従業地）、診療科名（主たる）別

（平成24年末現在）

	肛門外科			脳神経外科			整形外科			形成外科		
	実数(人)	人口10万対	順位	実数(人)	人口10万対	順位	実数(人)	人口10万対	順位	実数(人)	人口10万対	順位
全 国	428	0.3		6,976	5.5		20,480	16.1		2,257	1.8	
北 海 道	27	0.5	2	399	7.3	5	915	16.8	27	101	1.8	15
青 森	4	0.3	23	48	3.6	47	196	14.5	35	12	0.9	38
岩 手	7	0.5	2	82	6.3	15	162	12.4	46	18	1.4	23
宮 城	7	0.3	23	107	4.6	39	326	14.0	40	41	1.8	15
秋 田	2	0.2	35	67	6.3	15	160	15.1	33	10	0.9	38
山 形	3	0.3	23	58	5.0	34	201	17.4	24	18	1.6	19
福 島	4	0.2	35	86	4.4	41	284	14.5	35	32	1.6	19
茨 城	6	0.2	35	150	5.1	32	380	12.9	43	37	1.3	26
栃 木	4	0.2	35	90	4.5	40	281	14.1	37	28	1.4	23
群 馬	7	0.4	9	86	4.3	44	330	16.6	28	16	0.8	42
埼 玉	17	0.2	35	270	3.7	46	763	10.6	47	74	1.0	37
千 葉	23	0.4	9	250	4.0	45	801	12.9	43	92	1.5	22
東 京	49	0.4	9	793	6.0	19	2,137	16.2	29	423	3.2	1
神 奈 川	24	0.3	23	397	4.4	41	1,245	13.7	41	165	1.8	15
新 潟	5	0.2	35	136	5.8	22	332	14.1	37	25	1.1	34
富 山	4	0.4	9	64	5.9	21	195	18.0	21	15	1.4	23
石 川	2	0.2	35	84	7.2	7	218	18.7	15	31	2.7	4
福 井	2	0.3	23	48	6.0	19	149	18.6	16	6	0.8	42
山 梨	3	0.4	9	56	6.6	12	156	18.3	20	8	0.9	38
長 野	10	0.5	2	114	5.3	29	325	15.2	31	57	2.7	4
岐 阜	8	0.4	9	96	4.7	38	264	12.8	45	15	0.7	45
静 岡	9	0.2	35	200	5.4	25	528	14.1	37	59	1.6	19
愛 知	27	0.4	9	330	4.4	41	980	13.2	42	91	1.2	30
三 重	5	0.3	23	90	4.9	35	284	15.4	30	6	0.3	47
滋 賀	1	0.1	44	73	5.2	31	209	14.8	34	17	1.2	30
京 都	8	0.3	23	146	5.6	24	527	20.1	9	70	2.7	4
大 阪	23	0.3	23	542	6.1	18	1,627	18.4	17	198	2.2	8
兵 庫	22	0.4	9	283	5.1	32	965	17.3	26	106	1.9	13
奈 良	1	0.1	44	73	5.3	29	261	18.8	13	17	1.2	30
和 歌 山	2	0.2	35	86	8.7	2	214	21.7	4	8	0.8	42
鳥 取	-	-	46	33	5.7	23	128	22.0	3	4	0.7	45
島 根	-	-	46	34	4.8	36	133	18.8	13	12	1.7	18
岡 山	8	0.4	9	141	7.3	5	346	17.9	22	55	2.8	3
広 島	12	0.4	9	184	6.5	13	524	18.4	17	35	1.2	30
山 口	7	0.5	2	108	7.5	4	252	17.6	23	13	0.9	38
徳 島	3	0.4	9	65	8.4	3	155	20.0	10	23	3.0	2
香 川	5	0.5	2	70	7.1	8	223	22.5	2	21	2.1	9
愛 媛	6	0.4	9	100	7.1	8	273	19.3	12	29	2.0	12
高 知	3	0.4	9	66	8.8	1	173	23.0	1	16	2.1	9
福 岡	34	0.7	1	323	6.4	14	1,050	20.6	7	107	2.1	9
佐 賀	4	0.5	2	52	6.2	17	182	21.6	5	9	1.1	34
長 崎	5	0.4	9	76	5.4	25	289	20.5	8	38	2.7	4
熊 本	6	0.3	23	98	5.4	25	388	21.5	6	20	1.1	34
大 分	4	0.3	23	81	6.8	10	218	18.4	17	23	1.9	13
宮 崎	6	0.5	2	61	5.4	25	223	19.8	11	15	1.3	26
鹿 児 島	5	0.3	23	113	6.7	11	294	17.4	24	22	1.3	26
沖 縄	4	0.3	23	67	4.8	36	214	15.2	31	19	1.3	26

※ 順位は、健康福祉企画課調べ。

順位表5
医療施設従事医師数（実数、人口10万対）（従業地）、診療科名（主たる）別

（平成24年末現在）

	美容外科			眼科			耳鼻いんこう科			小児外科		
	実数(人)	人口10万対	順位	実数(人)	人口10万対	順位	実数(人)	人口10万対	順位	実数(人)	人口10万対	順位
全 国	444	0.3		12,835	10.1		9,087	7.1		701	0.5	
北 海 道	9	0.2	15	478	8.8	32	359	6.6	26	14	0.3	34
青 森	-	-	44	85	6.3	47	74	5.5	42	2	0.1	45
岩 手	1	0.1	32	113	8.7	33	60	4.6	47	4	0.3	34
宮 城	12	0.5	3	210	9.0	28	153	6.6	26	18	0.8	6
秋 田	-	-	44	87	8.2	38	63	5.9	37	5	0.5	18
山 形	-	-	44	106	9.2	26	79	6.9	24	6	0.5	18
福 島	1	0.1	32	151	7.7	43	129	6.6	26	7	0.4	26
茨 城	5	0.2	15	232	7.9	41	146	5.0	46	18	0.6	13
栃 木	5	0.3	8	154	7.7	43	133	6.7	25	14	0.7	8
群 馬	3	0.2	15	167	8.4	35	106	5.3	43	8	0.4	26
埼 玉	17	0.2	15	548	7.6	45	366	5.1	45	32	0.4	26
千 葉	10	0.2	15	505	8.2	38	324	5.2	44	32	0.5	18
東 京	181	1.4	1	1,967	14.9	1	1,290	9.8	2	119	0.9	3
神 奈 川	21	0.2	15	836	9.2	26	573	6.3	32	31	0.3	34
新 潟	3	0.1	32	175	7.5	46	132	5.6	40	16	0.7	8
富 山	3	0.3	8	108	10.0	19	76	7.0	23	3	0.3	34
石 川	4	0.3	8	115	9.9	20	95	8.2	9	11	0.9	3
福 井	1	0.1	32	79	9.9	20	78	9.8	2	-	-	47
山 梨	1	0.1	32	87	10.2	15	63	7.4	17	5	0.6	13
長 野	4	0.2	15	177	8.3	37	121	5.7	39	10	0.5	18
岐 阜	3	0.1	32	195	9.5	23	150	7.3	20	6	0.3	34
静 岡	9	0.2	15	291	7.8	42	227	6.1	35	11	0.3	34
愛 知	18	0.2	15	757	10.2	15	549	7.4	17	28	0.4	26
三 重	3	0.2	15	154	8.4	35	114	6.2	33	7	0.4	26
滋 賀	1	0.1	32	126	8.9	29	93	6.6	26	6	0.4	26
京 都	4	0.2	15	334	12.7	2	271	10.3	1	23	0.9	3
大 阪	18	0.2	15	1,099	12.4	3	769	8.7	6	60	0.7	8
兵 庫	16	0.3	8	639	11.5	6	411	7.4	17	31	0.6	13
奈 良	4	0.3	8	143	10.3	12	109	7.8	13	9	0.6	13
和 歌 山	1	0.1	32	104	10.5	9	77	7.8	13	3	0.3	34
鳥 取	-	-	44	67	11.5	6	46	7.9	11	2	0.3	34
島 根	1	0.1	32	66	9.3	24	45	6.4	31	6	0.8	6
岡 山	7	0.4	4	202	10.4	11	165	8.5	7	13	0.7	8
広 島	11	0.4	4	298	10.5	9	217	7.6	15	19	0.7	8
山 口	2	0.1	32	125	8.7	33	113	7.9	11	6	0.4	26
徳 島	2	0.3	8	94	12.1	4	71	9.1	5	4	0.5	18
香 川	2	0.2	15	116	11.7	5	95	9.6	4	3	0.3	34
愛 媛	4	0.3	8	160	11.3	8	117	8.3	8	5	0.4	26
高 知	1	0.1	32	76	10.1	18	60	8.0	10	2	0.3	34
福 岡	35	0.7	2	526	10.3	12	366	7.2	21	50	1.0	2
佐 賀	2	0.2	15	78	9.3	24	61	7.2	21	4	0.5	18
長 崎	2	0.1	32	144	10.2	15	105	7.5	16	2	0.1	45
熊 本	3	0.2	15	173	9.6	22	112	6.2	33	21	1.2	1
大 分	2	0.2	15	105	8.9	29	66	5.6	40	6	0.5	18
宮 崎	4	0.4	4	116	10.3	12	66	5.9	37	2	0.2	44
鹿 児 島	3	0.2	15	151	8.9	29	101	6.0	36	10	0.6	13
沖 縄	5	0.4	4	116	8.2	38	91	6.5	30	7	0.5	18

※ 順位は、健康福祉企画課調べ。

順位表5
医療施設従事医師数（実数、人口10万対）（従業地）、診療科名（主たる）別

（平成24年末現在）

	産婦人科			産科			産婦人科・産科			婦人科		
	実数(人)	人口10万対	順位	実数(人)	人口10万対	順位	実数(人)	15～49歳女子 人口10万対	順位	実数(人)	人口10万対	順位
全 国	10,412	8.2		456	0.4		10,868	40.7		1,840	1.4	
北 海 道	372	6.8	40	18	0.3	20	390	35.2	44	87	1.6	9
青 森	91	6.7	42	5	0.4	11	96	37.5	36	19	1.4	15
岩 手	95	7.3	37	3	0.2	31	98	41.0	28	13	1.0	31
宮 城	185	8.0	25	15	0.6	3	200	40.7	29	31	1.3	19
秋 田	102	9.6	9	-	-	42	102	56.4	3	5	0.5	45
山 形	94	8.2	22	3	0.3	20	97	46.4	14	8	0.7	43
福 島	118	6.0	46	2	0.1	37	120	32.8	46	34	1.7	5
茨 城	201	6.8	40	7	0.2	31	208	35.6	41	29	1.0	31
栃 木	176	8.8	16	6	0.3	20	182	45.7	15	18	0.9	34
群 馬	151	7.6	31	5	0.3	20	156	39.4	32	25	1.3	19
埼 玉	394	5.5	47	32	0.4	11	426	27.2	47	95	1.3	19
千 葉	409	6.6	43	28	0.5	4	437	33.3	45	82	1.3	19
東 京	1,451	11.0	1	52	0.4	11	1,503	47.4	11	333	2.5	1
神 奈 川	673	7.4	34	49	0.5	4	722	35.7	40	143	1.6	9
新 潟	147	6.3	44	9	0.4	11	156	35.3	43	32	1.4	15
富 山	96	8.9	15	1	0.1	37	97	47.3	12	10	0.9	34
石 川	107	9.2	13	-	-	42	107	45.7	15	6	0.5	45
福 井	79	9.9	5	2	0.3	20	81	52.9	5	6	0.8	38
山 梨	66	7.7	30	4	0.5	4	70	41.7	26	16	1.9	3
長 野	184	8.6	18	7	0.3	20	191	47.3	12	19	0.9	34
岐 阜	161	7.8	28	8	0.4	11	169	40.7	29	17	0.8	38
静 岡	261	7.0	38	17	0.5	4	278	37.7	35	48	1.3	19
愛 知	608	8.2	22	19	0.3	20	627	38.6	33	69	0.9	34
三 重	136	7.4	34	5	0.3	20	141	38.3	34	23	1.3	19
滋 賀	107	7.6	31	1	0.1	37	108	35.8	38	14	1.0	31
京 都	239	9.1	14	11	0.4	11	250	43.9	22	43	1.6	9
大 阪	820	9.3	12	36	0.4	11	856	43.4	24	185	2.1	2
兵 庫	457	8.2	22	15	0.3	20	472	39.6	31	80	1.4	15
奈 良	103	7.4	34	1	0.1	37	104	35.5	42	23	1.7	5
和 歌 山	93	9.4	10	2	0.2	31	95	50.5	8	17	1.7	5
鳥 取	59	10.1	4	1	0.2	31	60	55.0	4	9	1.5	12
島 根	70	9.9	5	-	-	42	70	57.4	2	8	1.1	27
岡 山	167	8.6	18	9	0.5	4	176	44.9	19	22	1.1	27
広 島	223	7.8	28	22	0.8	2	245	42.3	25	32	1.1	27
山 口	113	7.9	26	4	0.3	20	117	44.5	21	11	0.8	38
徳 島	85	11.0	1	-	-	42	85	58.6	1	11	1.4	15
香 川	93	9.4	10	2	0.2	31	95	50.5	8	7	0.7	43
愛 媛	122	8.6	18	-	-	42	122	45.2	18	19	1.3	19
高 知	46	6.1	45	3	0.4	11	49	35.8	38	13	1.7	5
福 岡	441	8.7	17	18	0.4	11	459	41.7	26	64	1.3	19
佐 賀	70	8.3	21	4	0.5	4	74	44.8	20	4	0.5	45
長 崎	140	9.9	5	-	-	42	140	52.4	6	21	1.5	12
熊 本	127	7.0	38	5	0.3	20	132	37.4	37	35	1.9	3
大 分	89	7.5	33	13	1.1	1	102	45.5	17	18	1.5	12
宮 崎	109	9.7	8	1	0.1	37	110	51.4	7	12	1.1	27
鹿 児 島	133	7.9	26	8	0.5	4	141	43.7	23	13	0.8	38
沖 縄	149	10.6	3	3	0.2	31	152	48.4	10	11	0.8	38

※ 順位、産婦人科・産科の実数は、健康福祉企画課調べ。

順位表5

医療施設従事医師数（実数、人口10万対）（従業地）、診療科名（主たる）別

（平成24年末現在）

	リハビリテーション科			放射線科			麻酔科			病理診断科		
	実数(人)	人口10万対	順位	実数(人)	人口10万対	順位	実数(人)	人口10万対	順位	実数(人)	人口10万対	順位
全 国	2,090	1.6		5,938	4.7		8,140	6.4		1,605	1.3	
北海道	87	1.6	23	187	3.4	37	471	8.6	3	68	1.2	19
青森	9	0.7	46	38	2.8	41	65	4.8	38	13	1.0	33
岩手	13	1.0	40	37	2.8	41	55	4.2	41	15	1.2	19
宮城	50	2.2	10	98	4.2	30	141	6.1	27	30	1.3	13
秋田	26	2.4	5	26	2.4	45	45	4.2	41	12	1.1	27
山形	12	1.0	40	54	4.7	27	62	5.4	35	16	1.4	9
福島	21	1.1	38	52	2.7	43	85	4.3	40	21	1.1	27
茨城	22	0.7	46	67	2.3	46	123	4.2	41	28	1.0	33
栃木	31	1.6	23	73	3.7	34	130	6.5	21	18	0.9	38
群馬	29	1.5	27	89	4.5	28	143	7.2	15	27	1.4	9
埼玉	65	0.9	43	149	2.1	47	289	4.0	45	63	0.9	38
千葉	83	1.3	33	187	3.0	39	278	4.5	39	70	1.1	27
東京都	286	2.2	10	828	6.3	12	1,155	8.7	2	261	2.0	2
神奈川県	128	1.4	29	354	3.9	33	548	6.0	31	114	1.3	13
新潟	32	1.4	29	88	3.7	34	98	4.2	41	23	1.0	33
富山	19	1.8	19	60	5.5	20	70	6.5	21	24	2.2	1
石川	26	2.2	10	80	6.9	6	83	7.1	17	16	1.4	9
福井	18	2.3	7	54	6.8	7	47	5.9	33	8	1.0	33
山梨	20	2.3	7	34	4.0	32	52	6.1	27	10	1.2	19
長野	34	1.6	23	68	3.2	38	135	6.3	25	26	1.2	19
岐阜	18	0.9	43	53	2.6	44	62	3.0	47	19	0.9	38
静岡県	60	1.6	23	108	2.9	40	189	5.1	36	47	1.3	13
愛知県	95	1.3	33	257	3.5	36	364	4.9	37	83	1.1	27
三重	17	0.9	43	75	4.1	31	71	3.9	46	12	0.7	43
滋賀	24	1.7	21	82	5.8	17	86	6.1	27	16	1.1	27
京都	34	1.3	33	196	7.5	1	205	7.8	8	42	1.6	5
大阪	175	2.0	16	548	6.2	14	670	7.6	10	120	1.4	9
兵庫県	86	1.5	27	266	4.8	25	353	6.3	25	64	1.1	27
奈良	17	1.2	36	79	5.7	18	83	6.0	31	17	1.2	19
和歌山	24	2.4	5	47	4.8	25	55	5.6	34	8	0.8	41
鳥取	13	2.2	10	39	6.7	8	48	8.2	6	9	1.5	8
島根	30	4.2	1	44	6.2	14	62	8.8	1	11	1.6	5
岡山	50	2.6	3	124	6.4	10	164	8.5	4	33	1.7	3
広島	39	1.4	29	140	4.9	24	184	6.5	21	18	0.6	45
山口	20	1.4	29	82	5.7	18	91	6.4	24	10	0.7	43
徳島	13	1.7	21	58	7.5	1	55	7.1	17	5	0.6	45
香川	12	1.2	36	61	6.2	14	74	7.5	13	17	1.7	3
愛媛	27	1.9	18	101	7.1	4	87	6.1	27	18	1.3	13
高知	19	2.5	4	48	6.4	10	63	8.4	5	10	1.3	13
福岡	115	2.3	7	360	7.1	4	403	7.9	7	83	1.6	5
佐賀	9	1.1	38	45	5.3	22	62	7.4	14	5	0.6	45
長崎	29	2.1	15	89	6.3	12	101	7.2	15	17	1.2	19
熊本	36	2.0	16	118	6.5	9	139	7.7	9	14	0.8	41
大分	21	1.8	19	64	5.4	21	80	6.8	20	14	1.2	19
宮崎	11	1.0	40	81	7.2	3	78	6.9	19	11	1.0	33
鹿児島	54	3.2	2	90	5.3	22	129	7.6	10	21	1.2	19
沖縄	31	2.2	10	60	4.3	29	107	7.6	10	18	1.3	13

※ 順位は、健康福祉企画課調べ。

順位表5

医療施設従事医師数（実数、人口10万対）（従業地）、診療科名（主たる）別

（平成24年末現在）

	臨床検査科			救急科			臨床研修医			全科		
	実数 （人）	人口10万対	順位	実数 （人）	人口10万対	順位	実数 （人）	人口10万対	順位	実数 （人）	人口10万対	順位
全 国	530	0.4		2,600	2.0		15,018	11.8		284	0.2	
北 海 道	20	0.4	18	83	1.5	29	536	9.8	34	30	0.5	7
青 森	7	0.5	12	27	2.0	17	149	11.0	24	5	0.4	8
岩 手	5	0.4	18	24	1.8	23	134	10.3	30	1	0.1	29
宮 城	8	0.3	26	36	1.5	29	211	9.1	39	7	0.3	11
秋 田	10	0.9	3	10	0.9	43	121	11.4	19	3	0.3	11
山 形	1	0.1	46	17	1.5	29	116	10.1	32	-	0.0	43
福 島	4	0.2	35	22	1.1	40	123	6.3	46	4	0.2	18
茨 城	6	0.2	35	27	0.9	43	231	7.8	44	12	0.4	8
栃 木	22	1.1	1	40	2.0	17	229	11.5	18	11	0.6	3
群 馬	11	0.6	8	32	1.6	27	166	8.3	41	-	0.0	43
埼 玉	20	0.3	26	90	1.2	38	436	6.0	47	-	0.0	43
千 葉	21	0.3	26	135	2.2	16	555	9.0	40	14	0.2	18
東 京	91	0.7	5	387	2.9	6	2,440	18.4	2	25	0.2	18
神 奈 川	30	0.3	26	229	2.5	11	1,087	12.0	14	12	0.1	29
新 潟	10	0.4	18	24	1.0	41	168	7.2	45	14	0.6	3
富 山	10	0.9	3	18	1.7	26	118	10.9	25	3	0.3	11
石 川	6	0.5	12	19	1.6	27	192	16.5	4	2	0.2	18
福 井	3	0.4	18	31	3.9	2	123	15.4	5	7	0.9	1
山 梨	5	0.6	8	13	1.5	29	81	9.5	36	2	0.2	18
長 野	14	0.7	5	67	3.1	4	232	10.9	25	4	0.2	18
岐 阜	6	0.3	26	47	2.3	14	213	10.3	30	12	0.6	3
静 岡	12	0.3	26	47	1.3	35	359	9.6	35	9	0.2	18
愛 知	23	0.3	26	105	1.4	34	904	12.2	12	9	0.1	29
三 重	3	0.2	35	19	1.0	41	171	9.3	38	6	0.3	11
滋 賀	2	0.1	46	27	1.9	21	170	12.0	14	4	0.3	11
京 都	12	0.5	12	49	1.9	21	460	17.5	3	1	0.0	43
大 阪	48	0.5	12	256	2.9	6	1,165	13.2	9	7	0.1	29
兵 庫	12	0.2	35	110	2.0	17	672	12.1	13	6	0.1	29
奈 良	3	0.2	35	35	2.5	11	157	11.3	21	4	0.3	11
和 歌 山	4	0.4	18	27	2.7	8	151	15.3	6	1	0.1	29
鳥 取	1	0.2	35	7	1.2	38	76	13.1	10	1	0.2	18
島 根	4	0.6	8	16	2.3	14	100	14.1	8	3	0.4	8
岡 山	11	0.6	8	52	2.7	8	247	12.8	11	2	0.1	29
広 島	8	0.3	26	51	1.8	23	284	10.0	33	3	0.1	29
山 口	3	0.2	35	21	1.5	29	159	11.1	23	2	0.1	29
徳 島	2	0.3	26	7	0.9	43	93	12.0	14	2	0.3	11
香 川	7	0.7	5	13	1.3	35	113	11.4	19	1	0.1	29
愛 媛	7	0.5	12	13	0.9	43	148	10.5	29	-	0.0	43
高 知	3	0.4	18	26	3.5	3	89	11.8	17	1	0.1	29
福 岡	20	0.4	18	137	2.7	8	771	15.2	7	35	0.7	2
佐 賀	4	0.5	12	26	3.1	4	90	10.7	27	2	0.2	18
長 崎	14	1.0	2	26	1.8	23	158	11.2	22	1	0.1	29
熊 本	4	0.2	35	37	2.0	17	193	10.7	27	1	0.1	29
大 分	5	0.4	18	28	2.4	13	111	9.4	37	2	0.2	18
宮 崎	2	0.2	35	15	1.3	35	90	8.0	43	2	0.2	18
鹿 児 島	3	0.2	35	14	0.8	47	141	8.3	41	2	0.1	29
沖 縄	3	0.2	35	58	4.1	1	285	20.2	1	9	0.6	3

※ 順位は、健康福祉企画課調べ。

順位表5
医療施設従事医師数（実数、人口10万対）（従業地）、診療科名（主たる）別

（平成24年末現在）

	そ の 他			主たる診療科名不詳			不 詳		
	実数 （人）	人口10万対	順位	実数 （人）	人口10万対	順位	実数 （人）	人口10万対	順位
全 国	3,954	3.1		949	0.7		433	0.3	
北 海 道	153	2.8	20	33	0.6	17	9	0.2	21
青 森	33	2.4	25	3	0.2	35	2	0.1	25
岩 手	29	2.2	29	5	0.4	29	-	-	45
宮 城	91	3.9	8	10	0.4	29	3	0.1	25
秋 田	20	1.9	36	6	0.6	17	1	0.1	25
山 形	20	1.7	43	3	0.3	32	1	0.1	25
福 島	26	1.3	46	4	0.2	35	8	0.4	8
茨 城	72	2.4	25	14	0.5	22	6	0.2	21
栃 木	63	3.2	14	-	0.0	46	2	0.1	25
群 馬	32	1.6	44	26	1.3	7	87	4.4	1
埼 玉	127	1.8	39	75	1.0	11	19	0.3	13
千 葉	204	3.3	13	10	0.2	35	3	0.0	43
東 京	765	5.8	2	187	1.4	4	94	0.7	6
神 奈 川	272	3.0	17	45	0.5	22	11	0.1	25
新 潟	27	1.2	47	3	0.1	42	1	0.0	43
富 山	47	4.3	5	12	1.1	9	4	0.4	8
石 川	74	6.4	1	15	1.3	7	11	0.9	3
福 井	17	2.1	33	1	0.1	42	2	0.3	13
山 梨	15	1.8	39	-	0.0	46	1	0.1	25
長 野	52	2.4	25	12	0.6	17	7	0.3	13
岐 阜	82	4.0	7	11	0.5	22	4	0.2	21
静 岡	147	3.9	8	24	0.6	17	2	0.1	25
愛 知	160	2.2	29	17	0.2	35	4	0.1	25
三 重	47	2.6	23	26	1.4	4	16	0.9	3
滋 賀	25	1.8	39	5	0.4	29	4	0.3	13
京 都	112	4.3	5	58	2.2	2	13	0.5	7
大 阪	266	3.0	17	65	0.7	15	27	0.3	13
兵 庫	121	2.2	29	77	1.4	4	25	0.4	8
奈 良	19	1.4	45	15	1.1	9	2	0.1	25
和 歌 山	19	1.9	36	23	2.3	1	-	-	45
鳥 取	22	3.8	10	6	1.0	11	6	1.0	2
島 根	25	3.5	12	1	0.1	42	1	0.1	25
岡 山	88	4.5	3	2	0.1	42	-	-	45
広 島	85	3.0	17	46	1.6	3	10	0.4	8
山 口	28	2.0	35	7	0.5	22	1	0.1	25
徳 島	15	1.9	36	2	0.3	32	2	0.3	13
香 川	27	2.7	22	7	0.7	15	1	0.1	25
愛 媛	32	2.3	28	3	0.2	35	2	0.1	25
高 知	28	3.7	11	4	0.5	22	1	0.1	25
福 岡	225	4.4	4	47	0.9	13	16	0.3	13
佐 賀	26	3.1	16	4	0.5	22	3	0.4	8
長 崎	35	2.5	24	8	0.6	17	2	0.1	25
熊 本	57	3.2	14	5	0.3	32	1	0.1	25
大 分	25	2.1	33	9	0.8	14	9	0.8	5
宮 崎	20	1.8	39	6	0.5	22	2	0.2	21
鹿 児 島	48	2.8	20	4	0.2	35	5	0.3	13
沖 縄	31	2.2	29	3	0.2	35	2	0.1	25

※ 順位は、健康福祉企画課調べ。

順位表 6
医療施設従事医師数（実数、人口10万対）（従業地）、診療科名（複数回答）別

（平成24年末現在）

	医療施設従事 医師数			内 科			呼 吸 器 内 科			循 環 器 内 科		
	実数(人)	人口10万対	順位	実数(人)	人口10万対	順位	実数(人)	人口10万対	順位	実数(人)	人口10万対	順位
全 国	288,850	226.5		87,773	68.8		13,158	10.3		22,700	17.8	
北 海 道	12,262	224.6	26	3,617	66.2	31	599	11.0	22	992	18.2	28
青 森	2,491	184.5	42	883	65.4	33	184	13.6	13	246	18.2	28
岩 手	2,471	189.6	40	761	58.4	40	173	13.3	15	227	17.4	34
宮 城	5,075	218.3	27	1,436	61.8	37	323	13.9	11	427	18.4	25
秋 田	2,206	207.5	33	633	59.5	39	111	10.4	26	179	16.8	36
山 形	2,419	210.0	32	746	64.8	34	108	9.4	33	201	17.4	34
福 島	3,506	178.7	44	1,288	65.6	32	200	10.2	30	345	17.6	33
茨 城	4,914	167.0	46	1,595	54.2	43	233	7.9	38	362	12.3	44
栃 木	4,083	205.0	34	1,239	62.2	36	243	12.2	17	395	19.8	18
群 馬	4,281	214.9	30	1,449	72.7	23	218	10.9	23	364	18.3	26
埼 玉	10,688	148.2	47	3,582	49.7	47	386	5.4	47	776	10.8	46
千 葉	10,698	172.7	45	3,128	50.5	45	407	6.6	45	687	11.1	45
東 京	39,116	295.7	3	10,885	82.3	12	1,523	11.5	20	2,578	19.5	20
神 奈 川	17,567	193.7	39	4,669	51.5	44	698	7.7	39	1,232	13.6	42
新 潟	4,274	182.1	43	1,426	60.8	38	192	8.2	36	232	9.9	47
富 山	2,519	232.8	23	903	83.5	10	103	9.5	32	192	17.7	32
石 川	3,071	264.1	11	899	77.3	21	129	11.1	21	235	20.2	15
福 井	1,888	236.3	21	534	66.8	29	93	11.6	18	145	18.1	30
山 梨	1,840	216.0	29	548	64.3	35	47	5.5	46	122	14.3	39
長 野	4,508	211.4	31	1,431	67.1	28	165	7.7	39	302	14.2	40
岐 阜	4,028	195.4	38	1,434	69.6	27	240	11.6	18	433	21.0	14
静 岡	6,967	186.5	41	1,878	50.3	46	277	7.4	43	471	12.6	43
愛 知	14,712	198.1	36	4,043	54.4	42	677	9.1	34	1,146	15.4	37
三 重	3,631	197.3	37	1,287	69.9	26	189	10.3	28	332	18.0	31
滋 賀	2,896	204.7	35	822	58.1	41	102	7.2	44	269	19.0	22
京 都	7,789	296.7	1	2,041	77.8	19	229	8.7	35	558	21.3	13
大 阪	22,729	256.7	14	6,721	75.9	22	681	7.7	39	1,623	18.3	26
兵 庫	12,623	226.6	25	3,697	66.4	30	431	7.7	39	1,078	19.4	21
奈 良	3,029	217.9	28	993	71.4	25	112	8.1	37	208	15.0	38
和 歌 山	2,660	269.2	9	978	99.0	3	210	21.3	3	312	31.6	2
鳥 取	1,627	279.6	6	474	81.4	16	99	17.0	6	116	19.9	16
島 根	1,853	262.1	12	589	83.3	11	74	10.5	25	140	19.8	18
岡 山	5,365	277.1	7	1,824	94.2	4	269	13.9	11	365	18.9	23
広 島	6,992	245.5	17	2,428	85.3	9	463	16.3	7	645	22.6	11
山 口	3,455	241.4	19	1,156	80.8	17	186	13.0	16	357	24.9	8
徳 島	2,299	296.3	2	945	121.8	1	169	21.8	1	261	33.6	1
香 川	2,575	260.4	13	811	82.0	13	105	10.6	24	253	25.6	6
愛 媛	3,454	244.1	18	1,097	77.5	20	137	9.7	31	281	19.9	16
高 知	2,136	284.0	4	794	105.6	2	121	16.1	8	198	26.3	4
福 岡	14,391	283.0	5	4,087	80.4	18	720	14.2	10	1,277	25.1	7
佐 賀	2,106	249.8	16	687	81.5	15	135	16.0	9	180	21.4	12
長 崎	3,883	275.8	8	1,232	87.5	7	288	20.5	4	344	24.4	9
熊 本	4,814	266.4	10	1,607	88.9	6	364	20.1	5	476	26.3	4
大 分	3,040	256.5	15	1,030	86.9	8	253	21.4	2	343	28.9	3
宮 崎	2,567	228.0	24	919	81.6	14	117	10.4	26	213	18.9	23
鹿 児 島	4,067	240.7	20	1,534	90.8	5	230	13.6	13	386	22.8	10
沖 縄	3,285	233.1	22	1,013	71.9	24	145	10.3	28	196	13.9	41

※ 順位は、健康福祉企画課調べ。

順位表 6

医療施設従事医師数（実数、人口10万対）（従業地）、診療科名（複数回答）別

（平成24年末現在）

	消化器内科 (胃腸内科)			腎臓内科			神経内科			糖尿病内科 (代謝内科)		
	実数(人)	人口10万対	順位	実数(人)	人口10万対	順位	実数(人)	人口10万対	順位	実数(人)	人口10万対	順位
全 国	29,928	23.5		5,257	4.1		7,055	5.5		7,289	5.7	
北 海 道	1,358	24.9	24	125	2.3	43	216	4.0	39	251	4.6	37
青 森	316	23.4	29	22	1.6	46	73	5.4	26	85	6.3	17
岩 手	274	21.0	37	21	1.6	46	115	8.8	7	59	4.5	39
宮 城	608	26.2	19	85	3.7	27	151	6.5	15	117	5.0	33
秋 田	293	27.6	17	32	3.0	36	43	4.0	39	58	5.5	25
山 形	255	22.1	32	32	2.8	39	78	6.8	11	50	4.3	41
福 島	517	26.4	18	54	2.8	39	82	4.2	36	72	3.7	43
茨 城	497	16.9	43	116	3.9	21	114	3.9	43	138	4.7	36
栃 木	452	22.7	31	93	4.7	9	129	6.5	15	130	6.5	15
群 馬	428	21.5	35	91	4.6	11	84	4.2	36	104	5.2	30
埼 玉	989	13.7	47	205	2.8	39	237	3.3	45	278	3.9	42
千 葉	964	15.6	46	125	2.0	44	201	3.2	47	220	3.6	44
東 京	3,237	24.5	27	903	6.8	1	876	6.6	14	1,067	8.1	8
神 奈 川	1,535	16.9	43	397	4.4	15	411	4.5	34	411	4.5	39
新 潟	390	16.6	45	105	4.5	13	161	6.9	10	82	3.5	47
富 山	226	20.9	38	50	4.6	11	59	5.5	24	65	6.0	19
石 川	290	24.9	24	66	5.7	5	73	6.3	17	98	8.4	7
福 井	199	24.9	24	23	2.9	38	50	6.3	17	44	5.5	25
山 梨	184	21.6	33	28	3.3	33	37	4.3	35	44	5.2	30
長 野	407	19.1	40	78	3.7	27	128	6.0	19	102	4.8	35
岐 阜	520	25.2	23	67	3.3	33	110	5.3	29	135	6.6	14
静 岡	657	17.6	42	134	3.6	31	156	4.2	36	135	3.6	44
愛 知	1,574	21.2	36	352	4.7	9	385	5.2	30	398	5.4	27
三 重	474	25.8	21	55	3.0	36	99	5.4	26	66	3.6	44
滋 賀	306	21.6	33	55	3.9	21	56	4.0	39	83	5.9	24
京 都	730	27.8	16	118	4.5	13	248	9.4	6	229	8.7	4
大 阪	2,083	23.5	28	348	3.9	21	491	5.5	24	530	6.0	19
兵 庫	1,280	23.0	30	181	3.2	35	267	4.8	33	300	5.4	27
奈 良	279	20.1	39	37	2.7	42	75	5.4	26	64	4.6	37
和 歌 山	386	39.1	1	65	6.6	3	58	5.9	20	106	10.7	1
鳥 取	173	29.7	14	22	3.8	26	75	12.9	1	36	6.2	18
島 根	220	31.1	12	26	3.7	27	81	11.5	2	53	7.5	9
岡 山	499	25.8	21	76	3.9	21	115	5.9	20	130	6.7	12
広 島	960	33.7	6	110	3.9	21	192	6.7	13	171	6.0	19
山 口	461	32.2	11	53	3.7	27	100	7.0	9	75	5.2	30
徳 島	302	38.9	2	28	3.6	31	82	10.6	3	72	9.3	3
香 川	307	31.0	13	42	4.2	18	57	5.8	22	71	7.2	11
愛 媛	407	28.8	15	28	2.0	44	47	3.3	45	77	5.4	27
高 知	245	32.6	9	32	4.3	16	43	5.7	23	65	8.6	5
福 岡	1,689	33.2	7	296	5.8	4	348	6.8	11	343	6.7	12
佐 賀	274	32.5	10	34	4.0	20	42	5.0	32	51	6.0	19
長 崎	486	34.5	5	71	5.0	8	72	5.1	31	91	6.5	15
熊 本	656	36.3	4	121	6.7	2	183	10.1	4	180	10.0	2
大 分	440	37.1	3	60	5.1	7	88	7.4	8	101	8.5	6
宮 崎	294	26.1	20	48	4.3	16	43	3.8	44	67	6.0	19
鹿 児 島	554	32.8	8	69	4.1	19	168	9.9	5	82	4.9	34
沖 縄	253	18.0	41	78	5.5	6	56	4.0	39	103	7.3	10

※ 順位は、健康福祉企画課調べ。

順位表 6
医療施設従事医師数（実数、人口10万対）（従業地）、診療科名（複数回答）別

（平成24年末現在）

	血液内科			皮膚科			アレルギー科			リウマチ科		
	実数(人)	人口10万対	順位	実数(人)	人口10万対	順位	実数(人)	人口10万対	順位	実数(人)	人口10万対	順位
全 国	3,004	2.4		14,623	11.5		6,851	5.4		6,244	4.9	
北 海 道	114	2.1	27	418	7.7	45	223	4.1	36	229	4.2	29
青 森	23	1.7	37	158	11.7	10	45	3.3	44	44	3.3	42
岩 手	29	2.2	26	112	8.6	38	68	5.2	21	48	3.7	37
宮 城	49	2.1	27	239	10.3	25	131	5.6	17	79	3.4	40
秋 田	34	3.2	9	81	7.6	46	47	4.4	32	33	3.1	44
山 形	16	1.4	44	120	10.4	24	49	4.3	34	42	3.6	38
福 島	34	1.7	37	150	7.6	46	86	4.4	32	75	3.8	35
茨 城	49	1.7	37	290	9.9	28	99	3.4	42	89	3.0	46
栃 木	51	2.6	17	218	10.9	17	148	7.4	4	114	5.7	20
群 馬	67	3.4	6	240	12.0	8	146	7.3	5	115	5.8	18
埼 玉	83	1.2	45	716	9.9	28	327	4.5	29	226	3.1	44
千 葉	91	1.5	43	612	9.9	28	277	4.5	29	186	3.0	46
東 京	470	3.6	3	2,614	19.8	1	914	6.9	10	705	5.3	23
神 奈 川	153	1.7	37	1,020	11.2	12	451	5.0	23	347	3.8	35
新 潟	45	1.9	31	193	8.2	43	152	6.5	12	74	3.2	43
富 山	19	1.8	33	93	8.6	38	47	4.3	34	43	4.0	32
石 川	48	4.1	2	127	10.9	17	26	2.2	46	76	6.5	14
福 井	20	2.5	19	94	11.8	9	48	6.0	14	61	7.6	5
山 梨	17	2.0	30	74	8.7	36	29	3.4	42	48	5.6	21
長 野	35	1.6	42	191	9.0	35	103	4.8	26	88	4.1	31
岐 阜	17	0.8	47	287	13.9	3	192	9.3	1	113	5.5	22
静 岡	69	1.8	33	318	8.5	40	155	4.1	36	157	4.2	29
愛 知	180	2.4	21	957	12.9	5	533	7.2	7	333	4.5	27
三 重	45	2.4	21	171	9.3	34	134	7.3	5	79	4.3	28
滋 賀	33	2.3	24	120	8.5	40	70	4.9	24	48	3.4	40
京 都	92	3.5	4	391	14.9	2	141	5.4	19	158	6.0	17
大 阪	253	2.9	13	1,105	12.5	6	438	4.9	24	445	5.0	25
兵 庫	98	1.8	33	548	9.8	32	231	4.1	36	293	5.3	23
奈 良	29	2.1	27	138	9.9	28	66	4.7	27	54	3.9	34
和 歌 山	25	2.5	19	109	11.0	15	91	9.2	2	40	4.0	32
鳥 取	10	1.7	37	65	11.2	12	42	7.2	7	43	7.4	6
島 根	24	3.4	6	75	10.6	22	32	4.5	29	41	5.8	18
岡 山	59	3.0	10	214	11.1	14	129	6.7	11	128	6.6	12
広 島	54	1.9	31	290	10.2	26	203	7.1	9	138	4.8	26
山 口	49	3.4	6	143	10.0	27	82	5.7	16	95	6.6	12
徳 島	27	3.5	4	108	13.9	3	45	5.8	15	54	7.0	9
香 川	30	3.0	10	109	11.0	15	55	5.6	17	98	9.9	1
愛 媛	39	2.8	14	123	8.7	36	51	3.6	41	101	7.1	8
高 知	17	2.3	24	81	10.8	20	28	3.7	39	51	6.8	11
福 岡	153	3.0	10	541	10.6	22	257	5.1	22	372	7.3	7
佐 賀	20	2.4	21	92	10.9	17	40	4.7	27	55	6.5	14
長 崎	36	2.6	17	162	11.5	11	74	5.3	20	98	7.0	9
熊 本	79	4.4	1	196	10.8	20	160	8.9	3	118	6.5	14
大 分	32	2.7	16	95	8.0	44	73	6.2	13	110	9.3	2
宮 崎	14	1.2	45	95	8.4	42	42	3.7	39	95	8.4	4
鹿 児 島	47	2.8	14	159	9.4	33	47	2.8	45	154	9.1	3
沖 縄	26	1.8	33	171	12.1	7	24	1.7	47	51	3.6	38

※ 順位は、健康福祉企画課調べ。

順位表 6
医療施設従事医師数（実数、人口10万対）（従業地）、診療科名（複数回答）別

（平成24年末現在）

	感染症内科			小児科					精神科		
	実数(人)	人口10万対	順位	実数(人)	人口10万対	順位	15歳未満人口10万対	順位	実数(人)	人口10万対	順位
全 国	924	0.7		29,855	23.4		180.4		16,136	12.7	
北 海 道	13	0.2	44	1,011	18.5	45	158.0	30	776	14.2	20
青 森	10	0.7	19	292	21.6	27	178.0	23	145	10.7	33
岩 手	3	0.2	44	204	15.7	47	125.9	47	133	10.2	37
宮 城	22	0.9	10	483	20.8	32	160.5	28	282	12.1	27
秋 田	9	0.8	15	203	19.1	40	172.0	24	156	14.7	15
山 形	6	0.5	31	217	18.8	44	149.7	40	164	14.2	20
福 島	3	0.2	44	453	23.1	21	179.8	21	197	10.0	39
茨 城	7	0.2	44	610	20.7	33	157.2	33	263	8.9	43
栃 木	15	0.8	15	502	25.2	17	190.9	15	204	10.2	37
群 馬	7	0.4	35	538	27.0	13	201.5	12	243	12.2	25
埼 玉	21	0.3	43	1,422	19.7	35	151.3	39	616	8.5	47
千 葉	23	0.4	35	1,209	19.5	38	152.8	36	620	10.0	39
東 京	215	1.6	2	3,918	29.6	6	262.2	2	2,203	16.7	8
神 奈 川	53	0.6	24	1,720	19.0	42	146.0	43	1,005	11.1	31
新 潟	15	0.6	24	443	18.9	43	151.7	38	234	10.0	39
富 山	6	0.6	24	247	22.8	23	179.0	22	134	12.4	24
石 川	6	0.5	31	233	20.0	34	149.4	41	153	13.2	22
福 井	5	0.6	24	234	29.3	8	214.7	10	96	12.0	28
山 梨	3	0.4	35	240	28.2	11	218.2	8	90	10.6	36
長 野	14	0.7	19	569	26.7	14	197.6	14	239	11.2	30
岐 阜	8	0.4	35	646	31.3	3	228.3	5	179	8.7	46
静 岡	14	0.4	35	717	19.2	39	143.1	45	334	8.9	43
愛 知	28	0.4	35	2,150	28.9	9	203.6	11	738	9.9	42
三 重	9	0.5	31	393	21.4	28	158.5	29	224	12.2	25
滋 賀	6	0.4	35	418	29.5	7	199.0	13	126	8.9	43
京 都	26	1.0	9	711	27.1	12	215.5	9	386	14.7	15
大 阪	49	0.6	24	2,140	24.2	19	185.8	17	1,062	12.0	28
兵 庫	20	0.4	35	1,181	21.2	29	157.5	31	594	10.7	33
奈 良	18	1.3	5	324	23.3	20	181.0	19	150	10.8	32
和 歌 山	15	1.5	4	282	28.5	10	227.4	6	106	10.7	33
鳥 取	3	0.5	31	199	34.2	2	258.4	3	96	16.5	9
島 根	5	0.7	19	218	30.8	4	242.2	4	110	15.6	14
岡 山	18	0.9	10	589	30.4	5	225.7	7	278	14.4	18
広 島	18	0.6	24	603	21.2	29	157.4	32	406	14.3	19
山 口	9	0.6	24	274	19.1	40	152.2	37	230	16.1	13
徳 島	6	0.8	15	279	36.0	1	296.8	1	144	18.6	3
香 川	7	0.7	19	194	19.6	36	148.1	42	145	14.7	15
愛 媛	11	0.8	15	277	19.6	36	153.0	35	177	12.5	23
高 知	5	0.7	19	163	21.7	26	183.1	18	140	18.6	3
福 岡	62	1.2	7	1,174	23.1	21	170.9	26	824	16.2	12
佐 賀	11	1.3	5	219	26.0	15	181.0	20	151	17.9	6
長 崎	42	3.0	1	317	22.5	24	168.6	27	233	16.5	9
熊 本	19	1.1	8	463	25.6	16	187.4	16	348	19.3	2
大 分	11	0.9	10	263	22.2	25	171.9	25	194	16.4	11
宮 崎	10	0.9	10	204	18.1	46	130.8	46	201	17.9	6
鹿 児 島	15	0.9	10	354	20.9	31	153.9	34	309	18.3	5
沖 縄	23	1.6	2	355	25.2	17	143.1	44	298	21.1	1

※ 順位、15歳未満人口10万対は、健康福祉企画課調べ。

順位表 6
医療施設従事医師数（実数、人口10万対）（従業地）、診療科名（複数回答）別

（平成24年末現在）

	心療内科			外科			呼吸器外科			心臓血管外科		
	実数(人)	人口10万対	順位	実数(人)	人口10万対	順位	実数(人)	人口10万対	順位	実数(人)	人口10万対	順位
全 国	5,707	4.5		28,165	22.1		2,166	1.7		3,321	2.6	
北 海 道	253	4.6	23	1,033	18.9	41	80	1.5	34	184	3.4	3
青 森	51	3.8	28	346	25.6	17	21	1.6	26	32	2.4	29
岩 手	41	3.1	40	331	25.4	18	16	1.2	44	24	1.8	45
宮 城	83	3.6	33	497	21.4	33	50	2.2	14	62	2.7	20
秋 田	35	3.3	38	199	18.7	43	20	1.9	21	21	2.0	42
山 形	68	5.9	10	251	21.8	30	17	1.5	34	38	3.3	7
福 島	94	4.8	21	424	21.6	32	27	1.4	37	44	2.2	36
茨 城	80	2.7	44	600	20.4	37	40	1.4	37	56	1.9	44
栃 木	70	3.5	34	432	21.7	31	34	1.7	24	42	2.1	38
群 馬	103	5.2	17	480	24.1	23	25	1.3	41	42	2.1	38
埼 玉	197	2.7	44	1,077	14.9	46	68	0.9	46	123	1.7	46
千 葉	186	3.0	41	1,136	18.3	44	87	1.4	37	127	2.1	38
東 京	779	5.9	10	2,744	20.7	36	269	2.0	18	424	3.2	10
神 奈 川	345	3.8	28	1,371	15.1	45	119	1.3	41	189	2.1	38
新 潟	67	2.9	42	340	14.5	47	32	1.4	37	46	2.0	42
富 山	38	3.5	34	214	19.8	38	21	1.9	21	34	3.1	11
石 川	43	3.7	31	266	22.9	28	30	2.6	5	39	3.4	3
福 井	34	4.3	26	200	25.0	20	18	2.3	11	22	2.8	15
山 梨	19	2.2	46	193	22.7	29	14	1.6	26	23	2.7	20
長 野	95	4.5	24	493	23.1	27	35	1.6	26	50	2.3	34
岐 阜	76	3.7	31	495	24.0	24	18	0.9	46	34	1.6	47
静 岡	128	3.4	36	703	18.8	42	59	1.6	26	90	2.4	29
愛 知	243	3.3	38	1,416	19.1	40	83	1.1	45	183	2.5	25
三 重	89	4.8	21	427	23.2	26	24	1.3	41	45	2.4	29
滋 賀	31	2.2	46	277	19.6	39	37	2.6	5	32	2.3	34
京 都	118	4.5	24	724	27.6	11	69	2.6	5	86	3.3	7
大 阪	377	4.3	26	2,158	24.4	22	139	1.6	26	252	2.8	15
兵 庫	213	3.8	28	1,363	24.5	21	87	1.6	26	133	2.4	29
奈 良	47	3.4	36	330	23.7	25	22	1.6	26	39	2.8	15
和 歌 山	64	6.5	6	271	27.4	12	23	2.3	11	34	3.4	3
鳥 取	17	2.9	42	148	25.4	18	17	2.9	2	19	3.3	7
島 根	37	5.2	17	149	21.1	35	15	2.1	15	18	2.5	25
岡 山	105	5.4	14	539	27.8	9	46	2.4	10	76	3.9	1
広 島	152	5.3	15	826	29.0	8	60	2.1	15	77	2.7	20
山 口	81	5.7	13	439	30.7	4	28	2.0	18	36	2.5	25
徳 島	78	10.1	2	310	39.9	1	21	2.7	3	23	3.0	13
香 川	74	7.5	4	289	29.2	7	27	2.7	3	27	2.7	20
愛 媛	71	5.0	20	377	26.6	15	28	2.0	18	43	3.0	13
高 知	48	6.4	8	227	30.2	6	12	1.6	26	23	3.1	11
福 岡	322	6.3	9	1,369	26.9	14	116	2.3	11	172	3.4	3
佐 賀	50	5.9	10	221	26.2	16	15	1.8	23	21	2.5	25
長 崎	91	6.5	6	492	34.9	2	45	3.2	1	39	2.8	15
熊 本	95	5.3	15	502	27.8	9	38	2.1	15	51	2.8	15
大 分	105	8.9	3	381	32.2	3	31	2.6	5	28	2.4	29
宮 崎	57	5.1	19	345	30.6	5	19	1.7	24	29	2.6	24
鹿 児 島	111	6.6	5	461	27.3	13	43	2.5	9	38	2.2	36
沖 縄	146	10.4	1	299	21.2	34	21	1.5	34	51	3.6	2

※ 順位は、健康福祉企画課調べ。

順位表 6
医療施設従事医師数（実数、人口10万対）（従業地）、診療科名（複数回答）別

（平成24年末現在）

	乳 腺 外 科			気 管 食 道 外 科			消 化 器 外 科 (胃 腸 外 科)			泌 尿 器 科		
	実数(人)	人口10万対	順位	実数(人)	人口10万対	順位	実数(人)	人口10万対	順位	実数(人)	人口10万対	順位
全 国	2,810	2.2		965	0.8		8,088	6.3		8,487	6.7	
北 海 道	111	2.0	27	28	0.5	34	263	4.8	36	380	7.0	21
青 森	32	2.4	15	15	1.1	10	70	5.2	32	116	8.6	6
岩 手	18	1.4	44	5	0.4	40	37	2.8	46	109	8.4	7
宮 城	54	2.3	17	14	0.6	23	155	6.7	22	154	6.6	31
秋 田	13	1.2	47	5	0.5	34	39	3.7	42	89	8.4	7
山 形	22	1.9	32	13	1.1	10	32	2.8	46	96	8.3	10
福 島	27	1.4	44	11	0.6	23	63	3.2	45	119	6.1	35
茨 城	61	2.1	26	9	0.3	44	164	5.6	29	154	5.2	44
栃 木	45	2.3	17	22	1.1	10	142	7.1	20	119	6.0	36
群 馬	44	2.2	21	10	0.5	34	126	6.3	26	140	7.0	21
埼 玉	96	1.3	46	30	0.4	40	326	4.5	38	332	4.6	46
千 葉	109	1.8	36	22	0.4	40	320	5.2	32	327	5.3	43
東 京	392	3.0	6	129	1.0	13	1,114	8.4	10	1,000	7.6	15
神 奈 川	171	1.9	32	54	0.6	23	491	5.4	31	494	5.4	42
新 潟	36	1.5	42	11	0.5	34	89	3.8	41	97	4.1	47
富 山	19	1.8	36	19	1.8	4	48	4.4	40	68	6.3	33
石 川	34	2.9	8	6	0.5	34	120	10.3	5	72	6.2	34
福 井	13	1.6	40	4	0.5	34	80	10.0	6	61	7.6	15
山 梨	44	5.2	1	29	3.4	1	70	8.2	12	60	7.0	21
長 野	46	2.2	21	13	0.6	23	101	4.7	37	123	5.8	38
岐 阜	39	1.9	32	16	0.8	18	67	3.3	44	150	7.3	20
静 岡	62	1.7	39	23	0.6	23	215	5.8	28	243	6.5	32
愛 知	135	1.8	36	53	0.7	20	331	4.5	38	427	5.7	39
三 重	36	2.0	27	14	0.8	18	95	5.2	32	95	5.2	44
滋 賀	23	1.6	40	2	0.1	47	49	3.5	43	79	5.6	40
京 都	79	3.0	6	17	0.6	23	192	7.3	16	247	9.4	4
大 阪	209	2.4	15	54	0.6	23	552	6.2	27	688	7.8	13
兵 庫	105	1.9	32	35	0.6	23	401	7.2	18	335	6.0	36
奈 良	55	4.0	2	37	2.7	2	91	6.5	25	96	6.9	25
和 歌 山	34	3.4	4	3	0.3	44	87	8.8	9	68	6.9	25
鳥 取	13	2.2	21	5	0.9	14	49	8.4	10	46	7.9	11
島 根	16	2.3	17	2	0.3	44	35	5.0	35	49	6.9	25
岡 山	48	2.5	11	12	0.6	23	152	7.9	15	134	6.9	25
広 島	72	2.5	11	26	0.9	14	206	7.2	18	190	6.7	30
山 口	32	2.2	21	9	0.6	23	95	6.6	23	113	7.9	11
徳 島	25	3.2	5	15	1.9	3	51	6.6	23	76	9.8	2
香 川	23	2.3	17	7	0.7	20	80	8.1	13	101	10.2	1
愛 媛	29	2.0	27	13	0.9	14	104	7.3	16	125	8.8	5
高 知	11	1.5	42	3	0.4	40	53	7.0	21	72	9.6	3
福 岡	137	2.7	9	66	1.3	6	414	8.1	13	354	7.0	21
佐 賀	17	2.0	27	8	0.9	14	80	9.5	7	64	7.6	15
長 崎	50	3.6	3	21	1.5	5	149	10.6	4	104	7.4	18
熊 本	46	2.5	11	24	1.3	6	198	11.0	2	151	8.4	7
大 分	31	2.6	10	14	1.2	8	138	11.6	1	80	6.8	29
宮 崎	23	2.0	27	8	0.7	20	122	10.8	3	83	7.4	18
鹿 児 島	42	2.5	11	21	1.2	8	153	9.1	8	130	7.7	14
沖 縄	31	2.2	21	8	0.6	23	79	5.6	29	77	5.5	41

※ 順位は、健康福祉企画課調べ。

順位表 6
医療施設従事医師数（実数、人口10万対）（従業地）、診療科名（複数回答）別

（平成24年末現在）

	肛門外科			脳神経外科			整形外科			形成外科		
	実数(人)	人口10万対	順位	実数(人)	人口10万対	順位	実数(人)	人口10万対	順位	実数(人)	人口10万対	順位
全 国	4,473	3.5		7,652	6.0		24,917	19.5		3,434	2.7	
北 海 道	148	2.7	38	418	7.7	7	1,060	19.4	29	119	2.2	22
青 森	57	4.2	18	54	4.0	47	265	19.6	28	21	1.6	41
岩 手	36	2.8	36	95	7.3	11	227	17.4	39	30	2.3	19
宮 城	75	3.2	32	115	4.9	41	420	18.1	34	63	2.7	15
秋 田	33	3.1	35	71	6.7	18	186	17.5	38	14	1.3	44
山 形	42	3.6	22	62	5.4	34	236	20.5	26	19	1.6	41
福 島	68	3.5	28	102	5.2	37	353	18.0	36	42	2.1	25
茨 城	79	2.7	38	174	5.9	29	481	16.3	42	63	2.1	25
栃 木	84	4.2	18	93	4.7	43	340	17.1	40	38	1.9	30
群 馬	72	3.6	22	94	4.7	43	397	19.9	27	28	1.4	43
埼 玉	167	2.3	44	303	4.2	46	919	12.7	47	140	1.9	30
千 葉	156	2.5	40	268	4.3	45	957	15.4	46	137	2.2	22
東 京	421	3.2	32	869	6.6	19	2,550	19.3	30	687	5.2	1
神 奈 川	229	2.5	40	439	4.8	42	1,422	15.7	45	233	2.6	16
新 潟	53	2.3	44	144	6.1	25	377	16.1	44	31	1.3	44
富 山	37	3.4	29	70	6.5	20	242	22.4	17	21	1.9	30
石 川	56	4.8	15	94	8.1	5	260	22.4	17	40	3.4	5
福 井	45	5.6	6	52	6.5	20	199	24.9	9	18	2.3	19
山 梨	51	6.0	5	60	7.0	13	182	21.4	23	16	1.9	30
長 野	44	2.1	46	127	6.0	27	388	18.2	33	72	3.4	5
岐 阜	74	3.6	22	129	6.3	22	381	18.5	32	25	1.2	46
静 岡	134	3.6	22	219	5.9	29	614	16.4	41	87	2.3	19
愛 知	207	2.8	36	374	5.0	39	1,212	16.3	42	162	2.2	22
三 重	100	5.4	10	99	5.4	34	331	18.0	36	12	0.7	47
滋 賀	35	2.5	40	77	5.4	34	256	18.1	34	26	1.8	36
京 都	83	3.2	32	160	6.1	25	644	24.5	10	88	3.4	5
大 阪	295	3.3	30	598	6.8	15	2,031	22.9	16	272	3.1	10
兵 庫	211	3.8	21	313	5.6	33	1,161	20.8	25	167	3.0	12
奈 良	88	6.3	4	86	6.2	23	307	22.1	19	26	1.9	30
和 歌 山	68	6.9	1	100	10.1	1	267	27.0	3	17	1.7	37
鳥 取	19	3.3	30	36	6.2	23	153	26.3	6	12	2.1	25
島 根	17	2.4	43	37	5.2	37	154	21.8	22	18	2.5	18
岡 山	70	3.6	22	150	7.7	7	425	22.0	20	66	3.4	5
広 島	150	5.3	11	198	7.0	13	672	23.6	12	61	2.1	25
山 口	71	5.0	13	118	8.2	4	313	21.9	21	25	1.7	37
徳 島	39	5.0	13	67	8.6	3	238	30.7	1	30	3.9	2
香 川	54	5.5	8	79	8.0	6	288	29.1	2	26	2.6	16
愛 媛	58	4.1	20	106	7.5	9	330	23.3	13	42	3.0	12
高 知	40	5.3	11	67	8.9	2	198	26.3	6	22	2.9	14
福 岡	240	4.7	16	345	6.8	15	1,241	24.4	11	176	3.5	3
佐 賀	30	3.6	22	57	6.8	15	220	26.1	8	14	1.7	37
長 崎	90	6.4	3	84	6.0	27	378	26.8	4	47	3.3	9
熊 本	102	5.6	6	104	5.8	31	478	26.5	5	64	3.5	3
大 分	77	6.5	2	84	7.1	12	272	23.0	15	37	3.1	10
宮 崎	62	5.5	8	65	5.8	31	260	23.1	14	24	2.1	25
鹿 児 島	78	4.6	17	126	7.5	9	361	21.4	23	29	1.7	37
沖 縄	28	2.0	47	70	5.0	39	271	19.2	31	27	1.9	30

※ 順位は、健康福祉企画課調べ。

順位表 6
医療施設従事医師数（実数、人口10万対）（従業地）、診療科名（複数回答）別

（平成24年末現在）

	美容外科			眼科			耳鼻いんこう科			小児外科		
	実数(人)	人口10万対	順位	実数(人)	人口10万対	順位	実数(人)	人口10万対	順位	実数(人)	人口10万対	順位
全 国	986	0.8		13,030	10.2		9,343	7.3		1,143	0.9	
北 海 道	33	0.6	14	483	8.8	33	368	6.7	26	24	0.4	44
青 森	3	0.2	42	86	6.4	47	75	5.6	42	6	0.4	44
岩 手	5	0.4	28	113	8.7	34	64	4.9	47	9	0.7	32
宮 城	14	0.6	14	213	9.2	29	155	6.7	26	26	1.1	10
秋 田	2	0.2	42	91	8.6	35	65	6.1	37	7	0.7	32
山 形	1	0.1	46	108	9.4	25	81	7.0	24	8	0.7	32
福 島	4	0.2	42	157	8.0	42	131	6.7	26	13	0.7	32
茨 城	9	0.3	34	241	8.2	41	155	5.3	45	25	0.8	21
栃 木	7	0.4	28	155	7.8	43	137	6.9	25	19	1.0	12
群 馬	12	0.6	14	170	8.5	36	107	5.4	43	16	0.8	21
埼 玉	44	0.6	14	555	7.7	45	382	5.3	45	49	0.7	32
千 葉	30	0.5	23	514	8.3	40	334	5.4	43	49	0.8	21
東 京	350	2.6	1	2,000	15.1	1	1,349	10.2	2	168	1.3	5
神 奈 川	66	0.7	10	843	9.3	27	582	6.4	32	49	0.5	42
新 潟	10	0.4	28	176	7.5	46	134	5.7	40	18	0.8	21
富 山	3	0.3	34	109	10.1	19	77	7.1	23	8	0.7	32
石 川	11	0.9	4	116	10.0	20	97	8.3	9	17	1.5	3
福 井	2	0.3	34	79	9.9	21	78	9.8	3	3	0.4	44
山 梨	4	0.5	23	88	10.3	18	63	7.4	21	7	0.8	21
長 野	11	0.5	23	181	8.5	36	126	5.9	39	15	0.7	32
岐 阜	6	0.3	34	199	9.7	22	153	7.4	21	19	0.9	17
静 岡	10	0.3	34	291	7.8	43	232	6.2	36	21	0.6	39
愛 知	30	0.4	28	771	10.4	13	557	7.5	17	63	0.8	21
三 重	5	0.3	34	156	8.5	36	117	6.4	32	16	0.9	17
滋 賀	4	0.3	34	126	8.9	31	94	6.6	30	7	0.5	42
京 都	14	0.5	23	340	13.0	2	277	10.6	1	28	1.1	10
大 阪	43	0.5	23	1,109	12.5	3	786	8.9	6	84	0.9	17
兵 庫	40	0.7	10	647	11.6	7	420	7.5	17	42	0.8	21
奈 良	9	0.6	14	144	10.4	13	111	8.0	11	40	2.9	1
和 歌 山	4	0.4	28	105	10.6	10	78	7.9	14	10	1.0	12
鳥 取	1	0.2	42	69	11.9	5	48	8.2	10	8	1.4	4
島 根	1	0.1	46	67	9.5	24	47	6.6	30	9	1.3	5
岡 山	14	0.7	10	208	10.7	9	169	8.7	7	18	0.9	17
広 島	24	0.8	9	303	10.6	10	222	7.8	16	29	1.0	12
山 口	8	0.6	14	127	8.9	31	114	8.0	11	11	0.8	21
徳 島	8	1.0	3	97	12.5	3	76	9.8	3	8	1.0	12
香 川	7	0.7	10	116	11.7	6	96	9.7	5	8	0.8	21
愛 媛	8	0.6	14	163	11.5	8	121	8.6	8	8	0.6	39
高 知	7	0.9	4	78	10.4	13	60	8.0	11	6	0.8	21
福 岡	62	1.2	2	535	10.5	12	380	7.5	17	65	1.3	5
佐 賀	5	0.6	14	79	9.4	25	63	7.5	17	7	0.8	21
長 崎	13	0.9	4	146	10.4	13	111	7.9	14	14	1.0	12
熊 本	6	0.3	34	175	9.7	22	115	6.4	32	39	2.2	2
大 分	7	0.6	14	107	9.0	30	68	5.7	40	14	1.2	8
宮 崎	10	0.9	4	117	10.4	13	68	6.0	38	4	0.4	44
鹿 児 島	6	0.4	28	157	9.3	27	106	6.3	35	20	1.2	8
沖 縄	13	0.9	4	120	8.5	36	94	6.7	26	9	0.6	39

※ 順位は、健康福祉企画課調べ。

順位表 6
医療施設従事医師数（実数、人口10万対）（従業地）、診療科名（複数回答）別

（平成24年末現在）

	産婦人科			産科			産婦人科・産科			婦人科		
	実数(人)	人口10万対	順位	実数(人)	人口10万対	順位	実数(人)	15~49歳女子 人口10万対	順位	実数(人)	人口10万対	順位
全 国	10,655	8.4		784	0.6		11,439	42.8		2,552	2.0	
北 海 道	378	6.9	41	29	0.5	21	407	36.7	43	101	1.8	22
青 森	94	7.0	40	8	0.6	17	102	39.8	37	23	1.7	24
岩 手	96	7.4	37	7	0.5	21	103	43.1	28	22	1.7	24
宮 城	189	8.1	27	27	1.2	2	216	43.9	27	44	1.9	19
秋 田	104	9.8	8	1	0.1	46	105	58.0	3	8	0.8	47
山 形	98	8.5	21	4	0.3	33	102	48.8	15	17	1.5	33
福 島	123	6.3	44	5	0.3	33	128	35.0	46	43	2.2	10
茨 城	204	6.9	41	10	0.3	33	214	36.6	44	46	1.6	30
栃 木	179	9.0	16	19	1.0	4	198	49.7	12	34	1.7	24
群 馬	160	8.0	29	8	0.4	27	168	42.4	31	39	2.0	15
埼 玉	407	5.6	47	39	0.5	21	446	28.5	47	134	1.9	19
千 葉	429	6.9	41	37	0.6	17	466	35.5	45	114	1.8	22
東 京	1,493	11.3	1	105	0.8	7	1,598	50.4	10	448	3.4	1
神 奈 川	682	7.5	36	82	0.9	6	764	37.8	39	178	2.0	15
新 潟	149	6.3	44	14	0.6	17	163	36.9	42	47	2.0	15
富 山	98	9.1	15	5	0.5	21	103	50.2	11	15	1.4	37
石 川	108	9.3	13	4	0.3	33	112	47.9	17	10	0.9	46
福 井	80	10.0	7	2	0.3	33	82	53.6	6	10	1.3	41
山 梨	68	8.0	29	7	0.8	7	75	44.6	26	22	2.6	3
長 野	186	8.7	19	9	0.4	27	195	48.3	16	31	1.5	33
岐 阜	166	8.1	27	12	0.6	17	178	42.9	29	23	1.1	44
静 岡	273	7.3	38	25	0.7	12	298	40.4	34	63	1.7	24
愛 知	622	8.4	22	30	0.4	27	652	40.2	36	102	1.4	37
三 重	140	7.6	34	8	0.4	27	148	40.2	35	32	1.7	24
滋 賀	110	7.8	33	5	0.4	27	115	38.1	38	23	1.6	30
京 都	243	9.3	13	22	0.8	7	265	46.6	22	59	2.2	10
大 阪	834	9.4	11	60	0.7	12	894	45.4	24	235	2.7	2
兵 庫	462	8.3	24	37	0.7	12	499	41.9	32	110	2.0	15
奈 良	106	7.6	34	4	0.3	33	110	37.5	40	32	2.3	7
和 歌 山	96	9.7	9	3	0.3	33	99	52.7	7	25	2.5	4
鳥 取	60	10.3	4	2	0.3	33	62	56.9	4	12	2.1	13
島 根	72	10.2	5	1	0.1	46	73	59.8	2	16	2.3	7
岡 山	171	8.8	17	15	0.8	7	186	47.4	18	27	1.4	37
広 島	228	8.0	29	31	1.1	3	259	44.7	25	61	2.1	13
山 口	117	8.2	26	7	0.5	21	124	47.1	20	15	1.0	45
徳 島	86	11.1	2	3	0.4	27	89	61.4	1	17	2.2	10
香 川	93	9.4	11	3	0.3	33	96	51.1	9	15	1.5	33
愛 媛	122	8.6	20	3	0.2	42	125	46.3	23	21	1.5	33
高 知	46	6.1	46	5	0.7	12	51	37.2	41	17	2.3	7
福 岡	445	8.8	17	27	0.5	21	472	42.8	30	85	1.7	24
佐 賀	71	8.4	22	7	0.8	7	78	47.3	19	12	1.4	37
長 崎	142	10.1	6	3	0.2	42	145	54.3	5	23	1.6	30
熊 本	129	7.1	39	18	1.0	4	147	41.6	33	45	2.5	4
大 分	95	8.0	29	15	1.3	1	110	49.1	14	30	2.5	4
宮 崎	109	9.7	9	2	0.2	42	111	51.9	8	15	1.3	41
鹿 児 島	140	8.3	24	11	0.7	12	151	46.7	21	32	1.9	19
沖 縄	152	10.8	3	3	0.2	42	155	49.4	13	19	1.3	41

※ 順位、産婦人科・産科は、健康福祉企画課調べ。

順位表 6
医療施設従事医師数（実数、人口10万対）（従業地）、診療科名（複数回答）別

（平成24年末現在）

	リハビリテーション科			放射線科			麻酔科			病理診断科		
	実数(人)	人口10万対	順位	実数(人)	人口10万対	順位	実数(人)	人口10万対	順位	実数(人)	人口10万対	順位
全 国	16,718	13.1		9,373	7.4		10,238	8.0		1,706	1.3	
北 海 道	753	13.8	24	312	5.7	33	559	10.2	11	70	1.3	16
青 森	145	10.7	33	85	6.3	30	81	6.0	38	13	1.0	36
岩 手	147	11.3	31	46	3.5	45	86	6.6	35	17	1.3	16
宮 城	240	10.3	37	119	5.1	37	176	7.6	30	32	1.4	12
秋 田	101	9.5	41	37	3.5	45	52	4.9	46	13	1.2	25
山 形	113	9.8	40	58	5.0	38	74	6.4	36	18	1.6	6
福 島	208	10.6	34	93	4.7	40	106	5.4	42	22	1.1	32
茨 城	220	7.5	45	119	4.0	42	151	5.1	44	29	1.0	36
栃 木	203	10.2	38	119	6.0	32	165	8.3	22	20	1.0	36
群 馬	215	10.8	32	132	6.6	27	164	8.2	25	30	1.5	10
埼 玉	498	6.9	47	225	3.1	47	362	5.0	45	66	0.9	40
千 葉	476	7.7	44	244	3.9	44	343	5.5	40	74	1.2	25
東 京	1,205	9.1	42	1,029	7.8	24	1,310	9.9	14	276	2.1	2
神 奈 川	670	7.4	46	432	4.8	39	618	6.8	34	120	1.3	16
新 潟	188	8.0	43	129	5.5	34	116	4.9	46	25	1.1	32
富 山	163	15.1	19	71	6.6	27	86	7.9	29	24	2.2	1
石 川	154	13.2	28	93	8.0	22	96	8.3	22	16	1.4	12
福 井	145	18.1	15	72	9.0	18	61	7.6	30	8	1.0	36
山 梨	116	13.6	27	54	6.3	30	61	7.2	32	10	1.2	25
長 野	214	10.0	39	113	5.3	36	181	8.5	21	30	1.4	12
岐 阜	320	15.5	18	148	7.2	26	113	5.5	40	22	1.1	32
静 岡	389	10.4	35	151	4.0	42	221	5.9	39	50	1.3	16
愛 知	888	12.0	30	341	4.6	41	459	6.2	37	86	1.2	25
三 重	273	14.8	21	118	6.4	29	96	5.2	43	14	0.8	42
滋 賀	179	12.7	29	110	7.8	24	115	8.1	28	17	1.2	25
京 都	362	13.8	24	298	11.4	10	250	9.5	15	42	1.6	6
大 阪	1,443	16.3	17	975	11.0	13	817	9.2	18	125	1.4	12
兵 庫	830	14.9	20	463	8.3	19	459	8.2	25	65	1.2	25
奈 良	199	14.3	22	158	11.4	10	100	7.2	32	22	1.6	6
和 歌 山	241	24.4	4	224	22.7	1	82	8.3	22	8	0.8	42
鳥 取	83	14.3	22	53	9.1	17	67	11.5	3	9	1.5	10
島 根	97	13.7	26	59	8.3	19	82	11.6	2	11	1.6	6
岡 山	360	18.6	14	284	14.7	3	223	11.5	3	34	1.8	5
広 島	505	17.7	16	311	10.9	14	248	8.7	19	21	0.7	45
山 口	299	20.9	12	173	12.1	5	146	10.2	11	10	0.7	45
徳 島	235	30.3	1	115	14.8	2	83	10.7	8	6	0.8	42
香 川	221	22.3	7	114	11.5	9	114	11.5	3	19	1.9	3
愛 媛	268	18.9	13	152	10.7	15	131	9.3	17	19	1.3	16
高 知	175	23.3	5	96	12.8	4	86	11.4	7	10	1.3	16
福 岡	1,098	21.6	9	507	10.0	16	534	10.5	9	96	1.9	3
佐 賀	193	22.9	6	70	8.3	19	85	10.1	13	5	0.6	47
長 崎	374	26.6	3	156	11.1	12	122	8.7	19	18	1.3	16
熊 本	397	22.0	8	209	11.6	7	215	11.9	1	17	0.9	40
大 分	254	21.4	11	94	7.9	23	125	10.5	9	15	1.3	16
宮 崎	242	21.5	10	131	11.6	7	107	9.5	15	12	1.1	32
鹿 児 島	472	27.9	2	205	12.1	5	195	11.5	3	21	1.2	25
沖 縄	147	10.4	35	76	5.4	35	115	8.2	25	19	1.3	16

※ 順位は、健康福祉企画課調べ。

順位表 6
医療施設従事医師数（実数、人口10万対）（従業地）、診療科名（複数回答）別

（平成24年末現在）

	臨床検査科			救急科			臨床研修医			全科		
	実数 （人）	人口10万対	順位	実数 （人）	人口10万対	順位	実数 （人）	人口10万対	順位	実数 （人）	人口10万対	順位
全 国	750	0.6		3,382	2.7		15,018	11.8		284	0.2	
北 海 道	23	0.4	32	115	2.1	30	536	9.8	34	30	0.5	7
青 森	10	0.7	13	34	2.5	21	149	11.0	24	5	0.4	8
岩 手	8	0.6	18	30	2.3	25	134	10.3	30	1	0.1	29
宮 城	13	0.6	18	51	2.2	27	211	9.1	39	7	0.3	11
秋 田	12	1.1	2	12	1.1	47	121	11.4	19	3	0.3	11
山 形	2	0.2	46	18	1.6	38	116	10.1	32	-	-	44
福 島	5	0.3	41	26	1.3	45	123	6.3	46	4	0.2	18
茨 城	9	0.3	41	46	1.6	38	231	7.8	44	12	0.4	8
栃 木	24	1.2	1	50	2.5	21	229	11.5	18	11	0.6	3
群 馬	14	0.7	13	37	1.9	35	166	8.3	41	-	-	44
埼 玉	28	0.4	32	107	1.5	43	436	6.0	47	-	-	44
千 葉	30	0.5	26	180	2.9	18	555	9.0	40	14	0.2	18
東 京	127	1.0	6	487	3.7	5	2,440	18.4	2	25	0.2	18
神 奈 川	40	0.4	32	281	3.1	13	1,087	12.0	14	12	0.1	29
新 潟	13	0.6	18	30	1.3	45	168	7.2	45	14	0.6	3
富 山	12	1.1	2	24	2.2	27	118	10.9	25	3	0.3	11
石 川	7	0.6	18	29	2.5	21	192	16.5	4	2	0.2	18
福 井	3	0.4	32	33	4.1	3	123	15.4	5	7	0.9	1
山 梨	7	0.8	9	17	2.0	34	81	9.5	36	2	0.2	18
長 野	19	0.9	7	87	4.1	3	232	10.9	25	4	0.2	18
岐 阜	10	0.5	26	63	3.1	13	213	10.3	30	12	0.6	3
静 岡	19	0.5	26	59	1.6	38	359	9.6	35	9	0.2	18
愛 知	28	0.4	32	137	1.8	36	904	12.2	12	9	0.1	29
三 重	6	0.3	41	27	1.5	43	171	9.3	38	6	0.3	11
滋 賀	6	0.4	32	32	2.3	25	170	12.0	14	4	0.3	11
京 都	20	0.8	9	82	3.1	13	460	17.5	3	1	0.0	43
大 阪	71	0.8	9	289	3.3	11	1,165	13.2	9	7	0.1	29
兵 庫	17	0.3	41	141	2.5	21	672	12.1	13	6	0.1	29
奈 良	5	0.4	32	47	3.4	7	157	11.3	21	4	0.3	11
和 歌 山	6	0.6	18	34	3.4	7	151	15.3	6	1	0.1	29
鳥 取	4	0.7	13	13	2.2	27	76	13.1	10	1	0.2	18
島 根	5	0.7	13	19	2.7	20	100	14.1	8	3	0.4	8
岡 山	13	0.7	13	60	3.1	13	247	12.8	11	2	0.1	29
広 島	18	0.6	18	94	3.3	11	284	10.0	33	3	0.1	29
山 口	7	0.5	26	23	1.6	38	159	11.1	23	2	0.1	29
徳 島	4	0.5	26	14	1.8	36	93	12.0	14	2	0.3	11
香 川	11	1.1	2	21	2.1	30	113	11.4	19	1	0.1	29
愛 媛	9	0.6	18	23	1.6	38	148	10.5	29	-	-	44
高 知	7	0.9	7	34	4.5	2	89	11.8	17	1	0.1	29
福 岡	30	0.6	18	175	3.4	7	771	15.2	7	35	0.7	2
佐 賀	4	0.5	26	31	3.7	5	90	10.7	27	2	0.2	18
長 崎	16	1.1	2	30	2.1	30	158	11.2	22	1	0.1	29
熊 本	7	0.4	32	56	3.1	13	193	10.7	27	1	0.1	29
大 分	9	0.8	9	40	3.4	7	111	9.4	37	2	0.2	18
宮 崎	4	0.4	32	32	2.8	19	90	8.0	43	2	0.2	18
鹿 児 島	4	0.2	46	35	2.1	30	141	8.3	41	2	0.1	29
沖 縄	4	0.3	41	77	5.5	1	285	20.2	1	9	0.6	3

※ 順位は、健康福祉企画課調べ。

順位表 6
医療施設従事医師数（実数、人口10万対）（従業地）、診療科名（複数回答）別

（平成24年末現在）

	そ の 他			不 詳		
	実数 （人）	人口10万対	順位	実数 （人）	人口10万対	順位
全 国	5,284	4.1		433	0.3	
北 海 道	204	3.7	23	9	0.2	21
青 森	41	3.0	32	2	0.1	25
岩 手	45	3.5	24	-	-	45
宮 城	121	5.2	8	3	0.1	25
秋 田	29	2.7	40	1	0.1	25
山 形	32	2.8	38	1	0.1	25
福 島	32	1.6	47	8	0.4	8
茨 城	88	3.0	32	6	0.2	21
栃 木	93	4.7	13	2	0.1	25
群 馬	49	2.5	42	87	4.4	1
埼 玉	182	2.5	42	19	0.3	13
千 葉	256	4.1	18	3	0.0	43
東 京	950	7.2	2	94	0.7	6
神 奈 川	345	3.8	19	11	0.1	25
新 潟	44	1.9	46	1	0.0	43
富 山	66	6.1	3	4	0.4	8
石 川	85	7.3	1	11	0.9	3
福 井	23	2.9	35	2	0.3	13
山 梨	29	3.4	28	1	0.1	25
長 野	66	3.1	30	7	0.3	13
岐 阜	101	4.9	12	4	0.2	21
静 岡	191	5.1	11	2	0.1	25
愛 知	239	3.2	29	4	0.1	25
三 重	54	2.9	35	16	0.9	3
滋 賀	41	2.9	35	4	0.3	13
京 都	137	5.2	8	13	0.5	7
大 阪	340	3.8	19	27	0.3	13
兵 庫	168	3.0	32	25	0.4	8
奈 良	28	2.0	45	2	0.1	25
和 歌 山	38	3.8	19	-	-	45
鳥 取	31	5.3	7	6	1.0	2
島 根	33	4.7	13	1	0.1	25
岡 山	107	5.5	6	-	-	45
広 島	148	5.2	8	10	0.4	8
山 口	38	2.7	40	1	0.1	25
徳 島	24	3.1	30	2	0.3	13
香 川	35	3.5	24	1	0.1	25
愛 媛	39	2.8	38	2	0.1	25
高 知	42	5.6	5	1	0.1	25
福 岡	298	5.9	4	16	0.3	13
佐 賀	40	4.7	13	3	0.4	8
長 崎	49	3.5	24	2	0.1	25
熊 本	84	4.6	16	1	0.1	25
大 分	42	3.5	24	9	0.8	5
宮 崎	26	2.3	44	2	0.2	21
鹿 児 島	77	4.6	16	5	0.3	13
沖 縄	54	3.8	19	2	0.1	25

※ 順位は、健康福祉企画課調べ。