

平成22年 医師・歯科医師・薬剤師調査の概況

目 次

調査の概要	3
山形県の状況	3
1 医師数	3
（1）医師数・人口10万対医師数	3
（2）施設の種別別にみた医師数	4
（3）地域別医師数	5
2 歯科医師数	6
（1）歯科医師数・人口10万対歯科医師数	6
（2）施設の種別別にみた歯科医師数	7
（3）地域別歯科医師数	7
3 薬剤師数	8
（1）薬剤師数・人口10万対薬剤師数	8
（2）施設の種別別にみた薬剤師数	9
（3）地域別薬剤師数	9
統計表1 医師・歯科医師・薬剤師数（従業地）施設の種別・保健所 - 市町村別	10
統計表2 医師・歯科医師・薬剤師数（人口10万対）（従業地） 施設の種別・保健所 - 市町村別	11
統計表3 医療施設従事医師数（従業地）診療科名（主たる）・保健所 - 市町村別	12
統計表4 医療施設従事医師数（従業地）診療科名（複数回答）・保健所 - 市町村別	16
順位表1 医師・歯科医師・薬剤師数増加率（平成20年-平成22年）（従業地）	20
順位表2 医師・歯科医師・薬剤師数（実数、人口10万対）（従業地）	21
順位表3 医療施設従事医師・歯科医師数（実数、人口10万対）及び 薬局・医療施設従事薬剤師数（実数、人口10万対）（従業地）	22
順位表4 医療施設従事医師数（男女別）（実数、人口10万対）（従業地）	23
順位表5 医療施設従事医師数（実数、人口10万対）（従業地） 診療科名（主たる）別	24
順位表6 医療施設従事医師数（実数、人口10万対）（従業地） 診療科名（複数回答）別	36

本資料の利用に際して

本調査における診療科名は、医療法において広告が認められている診療科名であるが、平成 20 年 4 月より制度が改正されたことに伴い、平成 20 年調査において調査項目が変更されているため、年次推移の比較に際しては留意が必要である。

詳細については、厚生労働省「平成 22 年(2010)医師・歯科医師・薬剤師調査の概況」(<http://www.mhlw.go.jp>)の「用語の説明」(2 頁)を参照のこと。

平成 22 年医師・歯科医師・薬剤師調査の概況

調査の概要

医師法第 6 条第 3 項、歯科医師法第 6 条第 3 項及び薬剤師法第 9 条に基づき、12 月末日現在で提出された各届出票の内容を厚生労働省が取りまとめ、医師、歯科医師及び薬剤師について、性、年齢、業務の種別、従事場所及び診療科名（薬剤師を除く）等による集計をしたもの。

調査の対象は、日本に住所を有し、日本の医籍、歯科医籍及び薬剤師名簿に登録されている者。

調査は、昭和 57 年以降隔年（それ以前は毎年）実施されている。

山形県の状況

1 医師数

(1) 医師数・人口 10 万対医師数

平成 22 年 12 月 31 日現在における本県の医師数は 2,589 人で、平成 20 年（以下「前回」と比べて 90 人増加した。増加率は 3.6% で全国第 10 位であった。

（表 1、図 1、順位表 1）

人口 10 万人あたりでは 221.5 人で、前回と比べて 11.1 人増加しているが、全国値の 230.4 人（前回と比べ 5.9 人増加）を下回っており全国第 28 位（前回第 31 位）であった。（表 1、図 2、順位表 2）

表 1 医師総数（従業地）

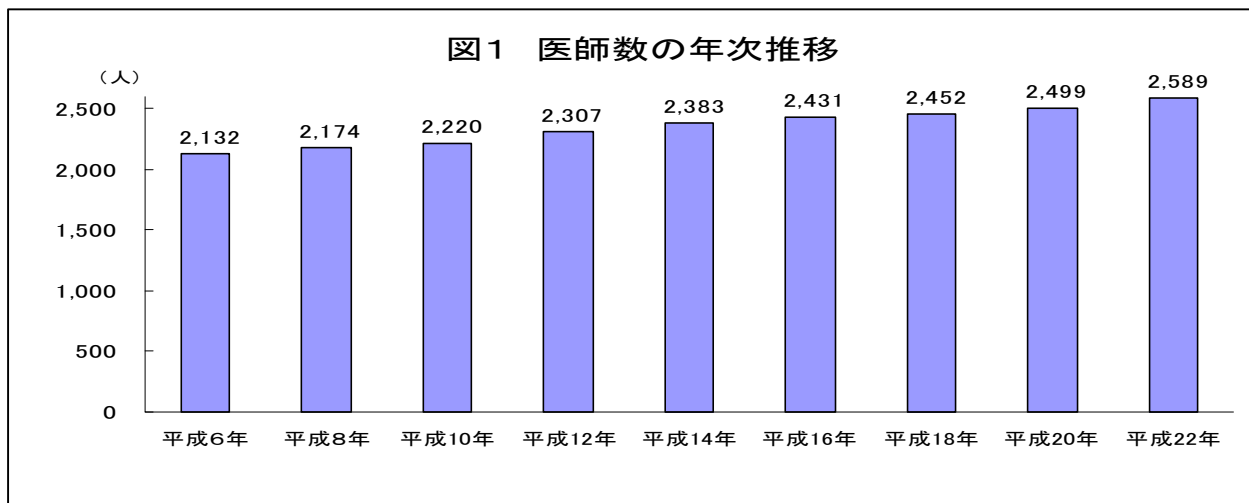
（各年 12 月 31 日現在）（単位：人）

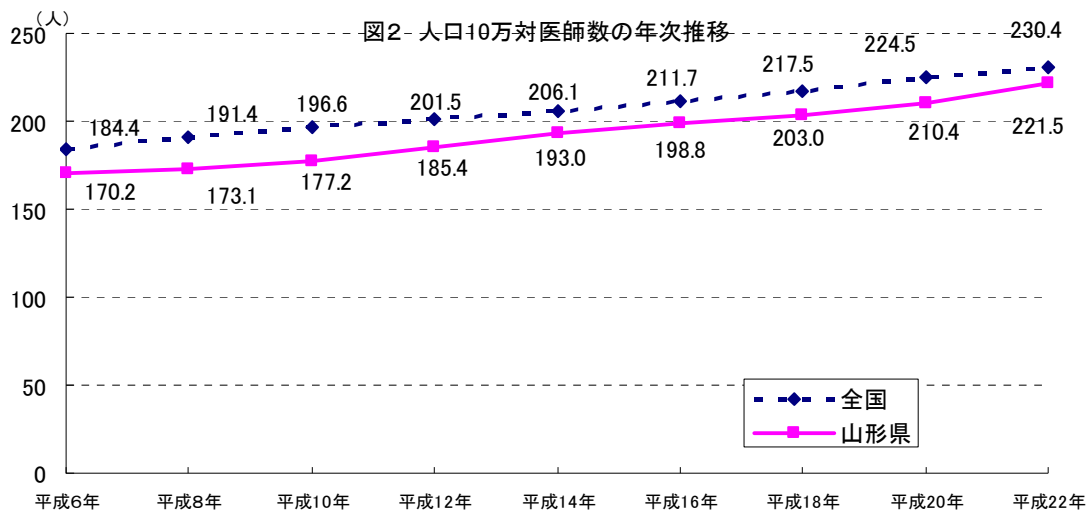
	平成 20 年		平成 22 年		人口 10 万対医師数の全国順位
	男	女	男	女	
山形県	2,499 (210.4)		2,589 (221.5)		31 位 28 位
	男	2,139 (180.1)	男	2,172 (185.8)	-
	女	360 (30.3)	女	417 (35.7)	-
全国	286,699 (224.5)		295,049 (230.4)		
	男	234,702 (183.8)	男	239,152 (186.8)	
	女	51,997 (40.7)	女	55,897 (43.6)	

医師総数には、医療施設のほか介護老人保健施設、行政機関等の従事者、その他の業務の従事者、無職の者等を含む。

括弧書きは、人口 10 万対医師数。

男女の人口 10 万対医師数は、健康福祉企画課調べ。





(2) 施設の種別別にみた医師数

施設の種別別に医師数をみると、医療施設に従事する医師数が2,411人、で医師総数の93.1%を占めており、前回と比べて89人増加している。(表2)

表2 施設の種別別にみた医師数(従業地)

(各年12月31日現在)(単位:人、%)

	総数	医療施設	介護老人保健施設	医療施設・老健施設以外	その他
医師数	2,589	2,411	43	78	57
構成割合	100.0	93.1	1.7	3.0	2.2
参考(平成20年)医師数	2,499	2,322	46	71	60

医療施設とは、病院及び診療所をいう。

医療施設に従事する医師数を人口10万人あたりで見ると206.3人で、前回と比べ10.8人増加しているが、全国値の219.0人(前回と比べ6.1人増加)を下回っており、全国第31位(前回第35位)であった。(表3、順位表3、4)

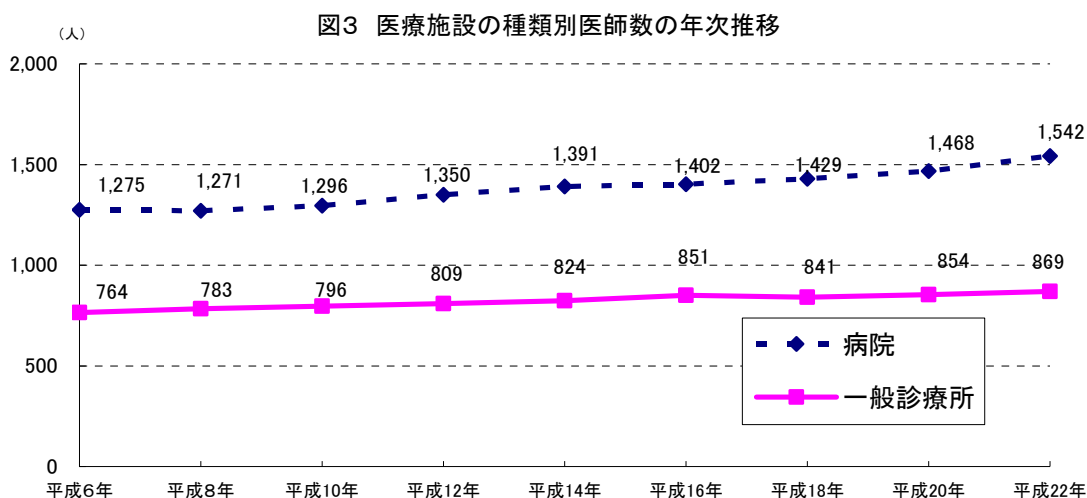
表3 医療施設に従事する医師数(従業地)

(各年12月31日現在)(単位:人)

	平成20年		平成22年		人口10万対医師数の全国順位
	男	女	男	女	
山形県	2,322 (195.5)		2,411 (206.3)		35位 31位
	1,989 (167.4)	333 (28.0)	2,023 (173.1)	388 (33.2)	31位 34位
全国	271,897 (212.9)		280,431 (219.0)		
	222,784 (174.5)	49,113 (38.5)	227,429 (177.6)	53,002 (41.4)	

括弧書きは、人口10万対医師数。

医療施設に従事する医師数を医療施設の種類別にみると、病院の医師数は1,542人で前回と比べ74人増加し、一般診療所の医師数は869人で前回と比べ15人増加した。(図3)



医療施設に従事する医師数を主たる診療科別にみると、内科が515人(医療施設に従事する医師数の21.4%)と最も多く、次いで整形外科が197人(同8.2%)、外科が170人(同7.1%)の順になっている。(表4、統計表3)

表4 主たる診療科別医師数(従業地)

(各年12月31日現在)(単位:人、%)

	内 科	整形外科	外 科	精神科	臨床 研修医	小 児 科
医 師 数	515	197	170	144	142	141
構 成 割 合	21.4	8.2	7.1	6.0	5.9	5.8
(参考) 平成20年医師数	520	199	167	138	90	134

(3) 地域別医師数

地域別に医師数をみると、村山地域が1,567人(医師総数の60.5%)で最も多く、最上地域が116人(同4.5%)で最も少なくなっている。また、人口10万人あたりでも村山地域が278.1人で最も多く、最上地域が137.6人で最も少ない。(表5 統計表1、2)

表5 地域別医師数及び人口10万対医師数(従業地)

(各年12月31日現在)(単位:人、%)

	総 数	村 山 地 域	最 上 地 域	置 賜 地 域	庄 内 地 域
医 師 数	2,589(221.5)	1,567(278.1)	116(137.6)	387(170.5)	519(176.4)
構 成 割 合	100.0	60.5	4.5	14.9	20.0
参考(平成20年) 医 師 数	2,499(210.4)	1,487(260.9)	119(137.1)	385(166.0)	508(169.1)

括弧書きは、人口10万対医師数。
地域別人口10万対医師数は、健康福祉企画課調べ。

2 歯科医師数

(1) 歯科医師数・人口10万対歯科医師数

平成22年12月31日現在における本県の歯科医師数は671人で、前回に比べて1人減少した。増加率は、0.1%で、全国第40位であった。(表6、図4、順位表1)

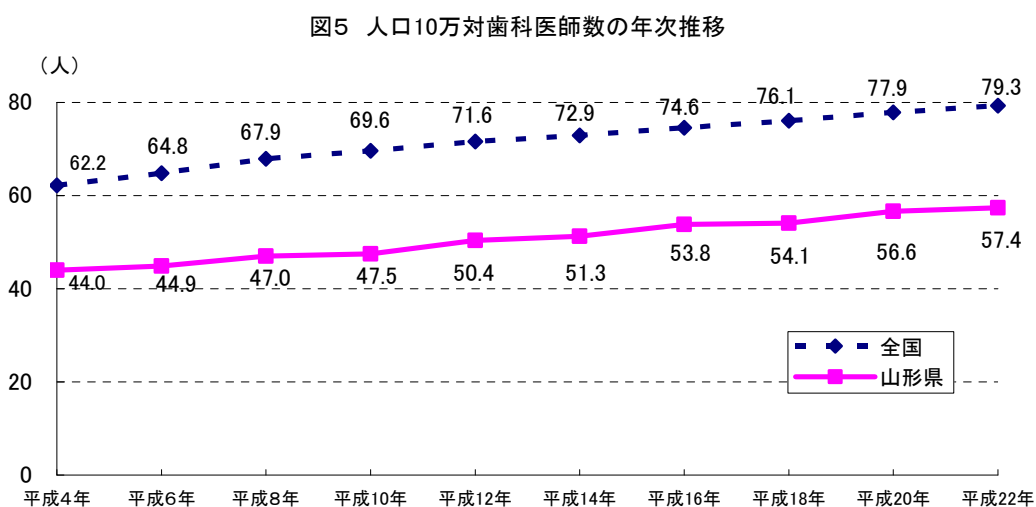
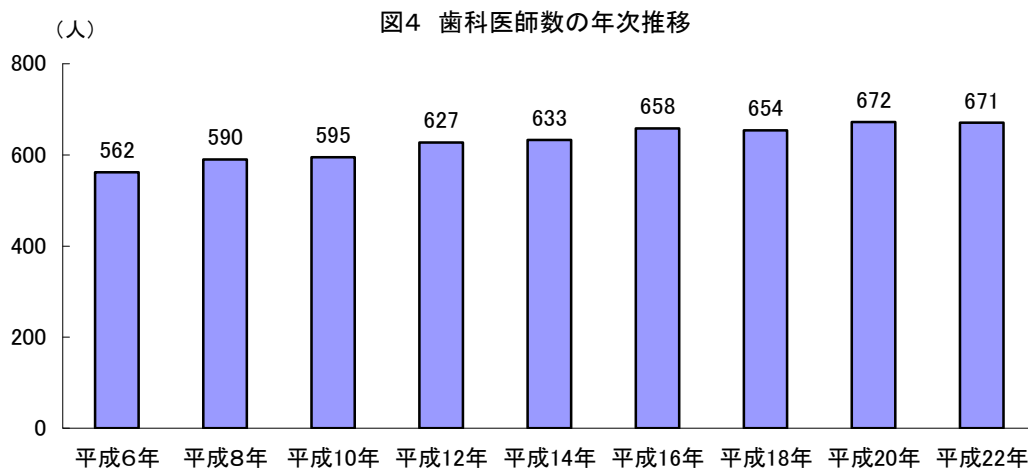
また、人口10万対歯科医師数は57.4人で、前回と比べて0.8人増加したが、全国値の79.3人(前回と比べ1.4人増加)を下回っており、全国第42位(前回第43位)であった。(表6、図5、順位表2)

表6 歯科医師総数(従業地)

(各年12月31日現在)(単位:人)

	平成20年	平成22年	人口10万対歯科医師数の 全 国 順 位
山 形 県	672 (56.6)	671 (57.4)	43位 42位
全 国	99,426 (77.9)	101,576 (79.3)	

括弧書きは、人口10万対歯科医師数。



(2) 施設の種別別にみた歯科医師数

施設の種別別に歯科医師数をみると、医療施設に従事する歯科医師数が 657 人で、歯科医師総数の 97.9%を占めており、前回と比べて 6 人増加している。(表 7)

医療施設に従事する歯科医師数を人口 10 万人あたりでみると 56.2 人で、前回と比べて 1.4 人増加しているが、全国値の 77.1 人(前回と比べ 1.4 人増加)を下回っており、全国第 41 位(前回第 42 位)であった。(表 8、順位表 3)

表 7 施設の種別別歯科医師数(従業地)

(各年 12 月 31 日現在)(単位:人、%)

	総 数	医 療 施 設	医療施設以外	そ の 他
歯 科 医 師 数	671	657	0	14
構 成 割 合	100.0	97.9	0	2.1
(参考)平成 20 年 歯 科 医 師 数	672	651	1	20

医療施設とは、病院及び診療所をいう。

表 8 医療施設に従事する歯科医師数(従業地)

(各年 12 月 31 日現在)(単位:人)

	平成 20 年	平成 22 年	人口 10 万対歯科医師数の 全 国 順 位
山 形 県	651 (54.8)	657 (56.2)	42 位 41 位
全 国	96,674 (75.7)	98,723 (77.1)	

括弧書きは、人口 10 万対歯科医師数。

(3) 地域別歯科医師数

地域別に歯科医師数をみると、村山地域が 362 人(歯科医師総数の 53.9%)で最も多く、最上地域が 39 人(同 5.8%)で最も少なくなっている。

また、人口 10 万人あたりでみても村山地域が 64.2 人で最も多く、最上地域が 46.3 人で最も少ない。

前回と比較すると、村山地域以外は全ての地域で歯科医師数が減少している。(表 9、統計表 1、2)

表 9 地域別歯科医師数及び人口 10 万対歯科医師数(従業地)

(各年 12 月 31 日現在)(単位:人、%)

	総 数	村 山 地 域	最 上 地 域	置 賜 地 域	庄 内 地 域
歯 科 医 師 数	671(57.4)	362 (64.2)	39 (46.3)	108 (47.6)	162 (55.1)
構 成 割 合	100.0	53.9	5.8	16.1	24.1
参考(平成 20 年) 歯 科 医 師 数	672(56.6)	363 (63.7)	39 (44.9)	109 (47.0)	161 (53.6)

括弧書きは、人口 10 万対歯科医師数。
地域別人口 10 万対歯科医師数は、健康福祉企画課調べ。

3 薬剤師数

(1) 薬剤師数・人口10万対薬剤師数

平成22年12月31日現在における本県の薬剤師数は1,905人で、前回と比べて91人増加した。増加率は、5.0%で、全国値の3.3%を上回って全国第6位であった。(表10、図6、順位表1)

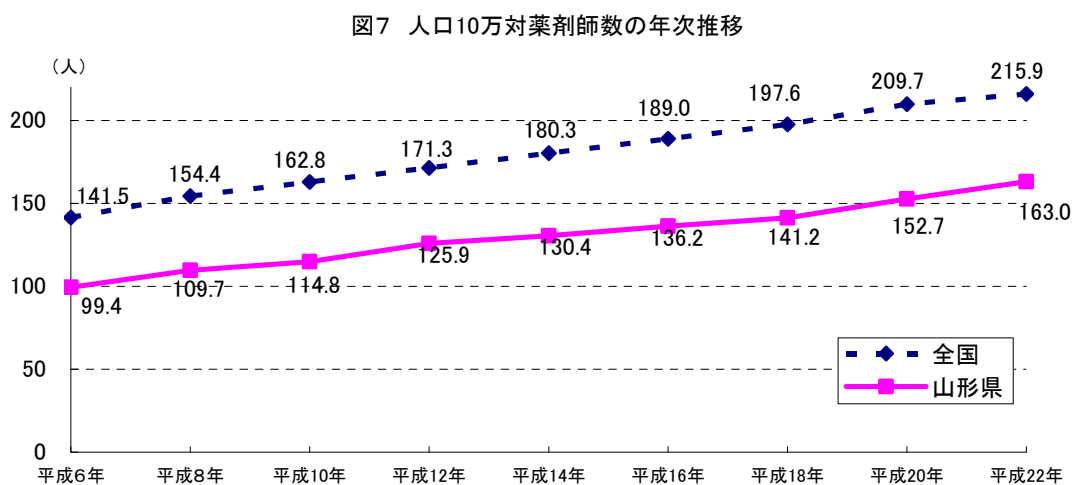
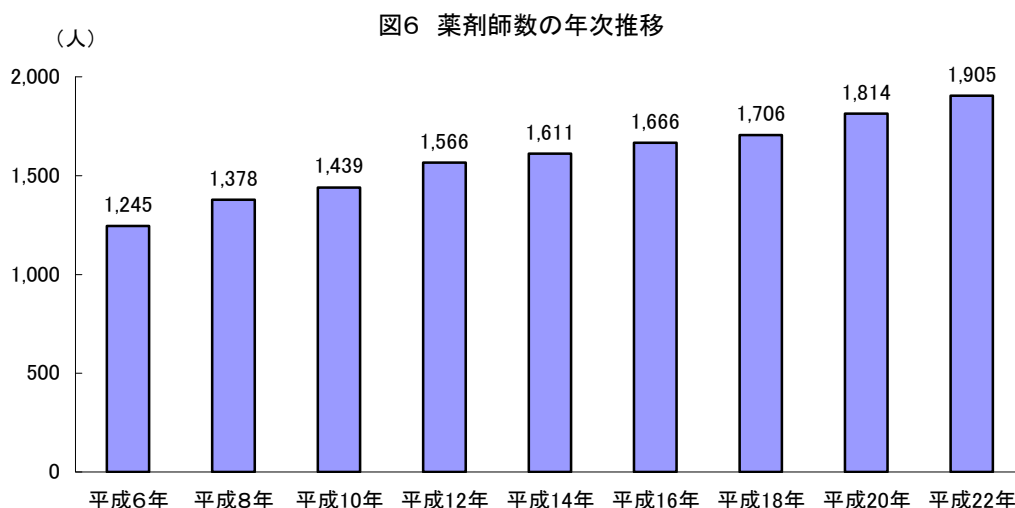
また、人口10万対薬剤師数は163.0人で、前回と比べて10.3人増加したが、全国値の215.9人(前回と比べ6.2人増加)を下回っており、全国第43位(前回第45位)であった。(表10、図7、順位表2)

表10 薬剤師総数(従業地)

(各年12月31日現在)(単位:人)

	平成20年	平成22年	人口10万対薬剤師数の 全 国 順 位
山 形 県	1,814 (152.7)	1,905 (163.0)	45位 43位
全 国	267,751 (209.7)	276,517 (215.9)	

括弧書きは、人口10万対薬剤師数。



(2) 施設の種別別にみた薬剤師数

施設の種別別に薬剤師数をみると、薬局の従事者が1,076人、医療施設の従事者が413人で、合わせて薬剤師総数の78.2%を占めている。(表11)

薬局及び医療施設に従事する薬剤師数を人口10万人あたりで見ると127.4人で、前回と比べて10.1人増加しているが、全国値の154.3人(前回と比べ8.6人増加)を下回って、全国第44位(前回同順位)であった。(表12、順位表3)

表11 業務の種別別にみた従事者数(従業地)

(各年12月31日現在)(単位:人、%)

	総数	薬局	医療施設	薬局・医療施設以外	その他
薬剤師数	1,905	1,076	413	297	119
構成割合	100.0	56.5	21.7	15.6	6.2
(参考)平成20年 薬剤師数	1,814	983	411	294	126

医療施設とは、病院及び診療所をいう。

表12 薬局・医療施設に従事する薬剤師数(従業地)

(各年12月31日現在)(単位:人)

	平成20年	平成22年	人口10万対薬剤師数の 全国順位
山形県	1,394(117.3)	1,489(127.4)	44位 44位
全国	186,052(145.7)	197,616(154.3)	

括弧書きは、人口10万対薬剤師数。

(3) 地域別薬剤師数

地域別に薬剤師数をみると、村山地域が1,037人(薬剤師総数の54.4%)で最も多く、最上地域が107人(同5.6%)で最も少なくなっている。

また、人口10万対薬剤師数でも、村山地域が184.0人で最も多く、最上地域が126.9人で最も少ない。(表13、統計表1、2)

表13 地域別薬剤師数及び人口10万対薬剤師数(従業地)

(各年12月31日現在)(単位:人、%)

	総数	村山地域	最上地域	置賜地域	庄内地域
薬剤師数	1,905(163.0)	1,037(184.0)	107(126.9)	329(144.9)	432(146.9)
構成割合	100.0	54.4	5.6	17.3	22.7
(参考)平成20年 薬剤師数	1,814(152.7)	989(173.5)	102(117.5)	319(137.6)	404(134.5)

括弧書きは、人口10万対薬剤師数。

地域別人口10万対薬剤師数は、健康福祉企画課調べ。

統計表 1

医師・歯科医師・薬剤師数（従業地）、業務の種類・保健所-市町村別

(平成22年末現在)

	医師					歯科医師				薬剤師				
	総 数	医の 療従 施事 設者	介 護設 老の 施 老 保 健 者	医 療 施 設 ・ 介 以 者	外 の 従 事 者 他	総 数	医の 療従 施事 設者	医外 療の 施従 設事 以者	そ の 他	総 数	薬従 局事 の者	医の 療従 施事 設者	薬施 局設 ・ 医以 療事 外者	そ の 他
平成18年	2,452	2,270	41	76	65	654	633	2	19	1,706	883	412	301	110
平成20年	2,499	2,322	46	71	60	672	651	1	20	1,814	983	411	294	126
総数	2,589	2,411	43	78	57	671	657	-	14	1,905	1,076	413	297	119
市部	2,281	2,121	32	76	52	581	568	-	13	1,658	931	341	274	112
郡部	308	290	11	2	5	90	89	-	1	247	145	72	23	7
村山保健所	1,567	1,438	19	70	40	362	354	-	8	1,037	546	218	214	59
山形市	1,166	1,063	5	69	29	206	202	-	4	660	305	150	161	44
寒河江市	59	52	1	1	5	24	23	-	1	56	39	11	4	2
上山市	59	56	2	-	1	18	17	-	1	52	27	9	12	4
村山市	20	18	1	-	1	11	11	-	-	28	25	3	-	-
天童市	83	79	4	-	-	36	36	-	-	81	49	11	19	2
東根市	65	63	1	-	1	22	21	-	1	71	40	14	14	3
尾花沢市	15	14	1	-	-	6	6	-	-	8	6	2	-	-
山辺町	13	10	2	-	1	6	6	-	-	14	13	-	-	1
中山町	5	5	-	-	-	4	4	-	-	1	-	1	-	-
河北町	60	59	1	-	-	12	12	-	-	36	19	14	1	2
西川町	4	4	-	-	-	3	3	-	-	8	6	2	-	-
朝日町	7	6	-	-	1	2	2	-	-	9	7	1	-	1
大江町	6	5	1	-	-	6	6	-	-	3	-	-	3	-
大石田町	5	4	-	-	1	6	5	-	1	10	10	-	-	-
最上保健所	116	108	3	1	4	39	39	-	-	107	66	25	8	8
新庄市	94	88	2	1	3	29	29	-	-	80	44	20	8	8
金山町	3	3	-	-	-	2	2	-	-	4	3	1	-	-
最上町	5	5	-	-	-	1	1	-	-	6	5	1	-	-
舟形町	3	1	1	-	1	1	1	-	-	4	4	-	-	-
真室川町	7	7	-	-	-	3	3	-	-	11	9	2	-	-
大蔵村	2	2	-	-	-	1	1	-	-	2	1	1	-	-
鮭川村	1	1	-	-	-	1	1	-	-	-	-	-	-	-
戸沢村	1	1	-	-	-	1	1	-	-	-	-	-	-	-
置賜保健所	387	370	11	3	3	108	105	-	3	329	203	72	38	16
米沢市	165	156	4	2	3	45	44	-	1	155	88	29	29	9
長井市	34	32	2	-	-	16	15	-	1	40	30	4	3	3
南陽市	49	47	2	-	-	22	21	-	1	42	33	7	-	2
高畠町	20	19	-	1	-	8	8	-	-	23	18	5	-	-
川西町	100	98	2	-	-	9	9	-	-	41	18	20	2	1
小国町	5	5	-	-	-	3	3	-	-	11	6	3	2	-
白鷹町	11	10	1	-	-	4	4	-	-	14	7	4	2	1
飯豊町	3	3	-	-	-	1	1	-	-	3	3	-	-	-
庄内保健所	519	495	10	4	10	162	159	-	3	432	261	98	37	36
鶴岡市	235	226	3	2	4	71	71	-	-	182	116	38	12	16
酒田市	237	227	4	1	5	75	72	-	3	203	129	43	12	19
三川町	8	6	1	1	-	1	1	-	-	24	7	3	13	1
庄内町	30	28	2	-	-	10	10	-	-	15	4	11	-	-
遊佐町	9	8	-	-	1	5	5	-	-	8	5	3	-	-

(注) 医療施設とは病院及び診療所をいう。医師、歯科医師、薬剤師の「その他」は医師、歯科医師、薬剤師の資格と無関係の業務に従事している者及び無職の者をいう。

市部、郡部別の数値:健康福祉企画課調べ

統計表2

医師・歯科医師・薬剤師数（人口10万対）（従業地）、業務の種類・保健所・市町村別

（平成22年末現在）

	医師					歯科医師				薬剤師				
	総 数	医の 療従 施事 設者	老設 人の 保従 健事 施者	医老外 療健の 施施従 設設事 ・以者	そ の 他	総 数	医の 療従 施事 設者	医外 療の 施従 設事 以者	そ の 他	総 数	薬従 局事 の者	医の 療従 施事 設者	薬施の 局設従 ・以事 療外者	そ の 他
平成18年	203.0	187.9	3.4	6.3	5.4	54.1	52.4	0.2	1.6	141.2	73.1	34.1	24.9	9.1
平成20年	210.4	195.5	3.9	6.0	5.1	56.6	54.8	0.1	1.7	152.7	82.7	34.6	24.7	10.6
総数	221.5	206.3	3.7	6.7	4.9	57.4	56.2	-	1.2	163.0	92.1	35.3	25.4	10.2
市部	246.9	229.5	3.5	8.2	5.6	62.9	61.5	-	1.4	179.4	100.8	36.9	29.7	12.1
郡部	125.8	118.4	4.5	0.8	2.0	36.7	36.3	-	0.4	100.8	59.2	29.4	9.4	2.9
村山保健所	278.1	255.2	3.4	12.4	7.1	64.2	62.8	-	1.4	184.0	96.9	38.7	38.0	10.5
山形市	458.6	418.1	2.0	27.1	11.4	81.0	79.5	-	1.6	259.6	120.0	59.0	63.3	17.3
寒河江市	139.2	122.7	2.4	2.4	11.8	56.6	54.3	-	2.4	132.2	92.0	26.0	9.4	4.7
上山市	174.4	165.5	5.9	0	3.0	53.2	50.2	-	3.0	153.7	79.8	26.6	35.5	11.8
村山市	74.6	67.1	3.7	-	3.7	41.0	41.0	-	-	104.4	93.2	11.2	-	-
天童市	133.4	127.0	6.4	-	-	57.9	57.9	-	-	130.2	78.8	17.7	30.5	3.2
東根市	140.0	135.7	2.2	-	2.2	47.4	45.2	-	2.2	153.0	86.2	30.2	30.2	6.5
尾花沢市	79.1	73.9	5.3	-	-	31.7	31.7	-	-	42.2	31.7	10.6	-	-
山辺町	85.9	66.1	13.2	-	6.6	39.6	39.6	-	-	92.5	85.9	-	-	6.6
中山町	41.6	41.6	-	-	-	33.3	33.3	-	-	8.3	-	8.3	-	-
河北町	300.6	295.6	5.0	-	-	60.1	60.1	-	-	180.4	95.2	70.1	5.0	10.0
西川町	63.8	63.8	-	-	-	47.8	47.8	-	-	127.6	95.7	31.9	-	-
朝日町	89.1	76.4	-	-	12.7	25.5	25.5	-	-	114.6	89.1	12.7	-	12.7
大江町	65.0	54.2	10.8	-	-	65.0	65.0	-	-	32.5	-	-	32.5	-
大石田町	61.3	49.0	-	-	12.3	73.5	61.3	-	12.3	122.5	122.5	-	-	-
最上保健所	137.6	128.1	3.6	1.2	4.7	46.3	46.3	-	-	126.9	78.3	29.6	9.5	9.5
新庄市	242.0	226.5	5.1	2.6	7.7	74.6	74.6	-	-	205.9	113.3	51.5	20.6	20.6
金山町	47.1	47.1	-	-	-	31.4	31.4	-	-	62.8	47.1	15.7	-	-
最上町	50.8	50.8	-	-	-	10.2	10.2	-	-	60.9	50.8	10.2	-	-
舟形町	48.7	16.2	16.2	-	16.2	16.2	16.2	-	-	64.9	64.9	-	-	-
真室川町	76.4	76.4	-	-	-	32.7	32.7	-	-	120.0	98.2	21.8	-	-
大蔵村	53.2	53.2	-	-	-	26.6	26.6	-	-	53.2	26.6	26.6	-	-
鮭川村	20.6	20.6	-	-	-	20.6	20.6	-	-	-	-	-	-	-
戸沢村	18.9	18.9	-	-	-	18.9	18.9	-	-	-	-	-	-	-
置賜保健所	170.5	163.0	4.8	1.3	1.3	47.6	46.3	-	1.3	144.9	89.4	31.7	16.7	7.0
米沢市	184.6	174.5	4.5	2.2	3.4	50.3	49.2	-	1.1	173.4	98.4	32.4	32.4	10.1
長井市	115.4	108.6	6.8	-	-	54.3	50.9	-	3.4	135.7	101.8	13.6	10.2	10.2
南陽市	145.6	139.6	5.9	-	-	65.4	62.4	-	3.0	124.8	98.0	20.8	-	5.9
高島町	79.9	75.9	-	4.0	-	32.0	32.0	-	-	91.9	71.9	20.0	-	-
川西町	577.6	566.0	11.6	-	-	52.0	52.0	-	-	236.8	104.0	115.5	11.6	5.8
小国町	56.4	56.4	-	-	-	33.9	33.9	-	-	124.1	67.7	33.9	22.6	-
白鷹町	71.8	65.3	6.5	-	-	26.1	26.1	-	-	91.4	45.7	26.1	13.1	6.5
飯豊町	37.8	37.8	-	-	-	12.6	12.6	-	-	37.8	37.8	-	-	-
庄内保健所	176.4	168.3	3.4	1.4	3.4	55.1	54.1	-	1.0	146.9	88.7	33.3	12.6	12.2
鶴岡市	172.0	165.4	2.2	1.5	2.9	52.0	52.0	-	-	133.2	84.9	27.8	8.8	11.7
酒田市	213.2	204.2	3.6	0.9	4.5	67.5	64.8	-	2.7	182.6	116.1	38.7	10.8	17.1
三川町	103.5	77.6	12.9	12.9	-	12.9	12.9	-	-	310.4	90.5	38.8	168.2	12.9
庄内町	129.5	120.9	8.6	-	-	43.2	43.2	-	-	64.8	17.3	47.5	-	-
遊佐町	58.1	51.7	-	-	6.5	32.3	32.3	-	-	51.7	32.3	19.4	-	-

（注）医療施設とは病院及び診療所をいう。医師、歯科医師、薬剤師の「その他」は医師、歯科医師、薬剤師の資格と無関係の業務に従事している者及び無職の者をいう。

市部、郡部、各保健所、市町村別の数値：健康福祉企画課調べ（使用した人口：総務省統計局「平成22年国勢調査人口等基本集計」）

統計表 3

医療施設従事医師数（従業地）、診療科名（主たる）・保健所-市町村別

(平成22年末現在)

	総 数	内 科	呼 吸 器 内 科	循 環 器 内 科	（消 化 器 内 科 ） （胃 腸 内 科 ）	腎 臓 内 科	神 経 内 科	（糖 尿 病 内 科 ） （代 謝 内 科 ）	血 液 内 科	皮 膚 科	ア レ ル ギ ー 科	リ ウ マ チ 科
平成18年	2,270	579	・	・	・	・	33	・	・	66	-	1
平成20年	2,322	520	39	67	114	10	45	26	9	68	-	-
総数	2,411	515	39	96	106	16	45	29	12	63	-	-
市部	2,121	395	38	89	98	15	43	29	11	61	-	-
郡部	290	120	1	7	8	1	2	-	1	2	-	-
村	1,438	247	31	54	69	11	35	22	10	43	-	-
山形市	1,063	122	28	50	56	11	28	19	9	32	-	-
寒河江市	52	15	-	1	3	-	1	1	-	1	-	-
上山市	56	11	2	1	1	-	-	1	-	1	-	-
村山市	18	9	-	-	-	-	-	1	-	2	-	-
天童市	79	24	1	1	1	-	-	-	-	2	-	-
東根市	63	24	-	1	2	-	3	-	-	3	-	-
尾花沢市	14	5	-	-	-	-	1	-	-	-	-	-
山辺町	10	5	-	-	1	-	-	-	-	-	-	-
中山町	5	4	-	-	-	-	-	-	-	-	-	-
河北町	59	15	-	-	5	-	2	-	1	2	-	-
西川町	4	2	-	-	-	-	-	-	-	-	-	-
朝日町	6	5	-	-	-	-	-	-	-	-	-	-
大江町	5	4	-	-	-	-	-	-	-	-	-	-
大石田町	4	2	-	-	-	-	-	-	-	-	-	-
最上保健所	108	35	2	4	4	1	-	-	-	1	-	-
新庄市	88	19	2	4	4	1	-	-	-	1	-	-
金山町	3	2	-	-	-	-	-	-	-	-	-	-
最上町	5	5	-	-	-	-	-	-	-	-	-	-
舟形町	1	1	-	-	-	-	-	-	-	-	-	-
真室川町	7	4	-	-	-	-	-	-	-	-	-	-
大蔵村	2	2	-	-	-	-	-	-	-	-	-	-
鮭川村	1	1	-	-	-	-	-	-	-	-	-	-
戸沢村	1	1	-	-	-	-	-	-	-	-	-	-
置賜保健所	370	97	1	18	17	-	5	5	-	6	-	-
米沢市	156	23	1	10	12	-	5	2	-	3	-	-
長井市	32	10	-	2	3	-	-	2	-	1	-	-
南陽市	47	13	-	1	2	-	-	1	-	2	-	-
高島町	19	10	-	-	-	-	-	-	-	-	-	-
川西町	98	28	-	5	-	-	-	-	-	-	-	-
小国町	5	4	-	-	-	-	-	-	-	-	-	-
白鷹町	10	7	-	-	-	-	-	-	-	-	-	-
飯豊町	3	2	-	-	-	-	-	-	-	-	-	-
庄内保健所	495	136	5	20	16	4	5	2	2	13	-	-
鶴岡市	226	72	2	7	4	1	1	1	1	7	-	-
酒田市	227	48	2	11	10	2	4	1	1	6	-	-
三川町	6	2	-	-	-	-	-	-	-	-	-	-
庄内町	28	9	1	2	2	1	-	-	-	-	-	-
遊佐町	8	5	-	-	-	-	-	-	-	-	-	-

※呼吸器内科、腎臓内科、糖尿病内科(代謝内科)、血液内科、循環器内科、消化器内科(胃腸内科)、感染症内科、乳腺外科、消化器外科(胃腸外科)、肛門外科、気管食道外科、臨床検査科は平成20年から把握。

統計表 3

医療施設従事医師数（従業地）、診療科名（主たる）・保健所-市町村別

(平成22年末現在)

	感 染 症 内 科	小 児 科	精 神 科	心 療 内 科	外 科	呼 吸 器 外 科	心 臓 血 管 外 科	乳 腺 外 科	気 管 食 道 外 科	（消 化 器 外 科） 胃 腸 外 科	泌 尿 器 科	肛 門 外 科	脳 神 経 外 科	整 形 外 科
平成18年	・	134	117	3	211	10	23	・	・	・	67	・	52	191
平成20年	-	134	138	2	167	11	24	8	-	23	68	4	58	199
総数	-	141	144	4	170	15	31	7	-	25	74	1	58	197
市部	-	131	132	4	137	13	28	7	-	24	68	1	53	177
郡部	-	10	12	-	33	2	3	-	-	1	6	-	5	20
村山保健所	-	83	79	3	84	8	21	4	-	15	49	1	41	120
山形市	-	62	52	2	52	8	21	3	-	13	40	1	35	78
寒河江市	-	2	2	1	4	-	-	-	-	-	1	-	1	7
上山市	-	5	10	-	2	-	-	-	-	-	1	-	1	12
村山市	-	2	-	-	-	-	-	-	-	-	-	-	-	1
天童市	-	7	8	-	5	-	-	-	-	-	1	-	-	12
東根市	-	2	-	-	8	-	-	1	-	1	2	-	2	4
尾花沢市	-	-	3	-	2	-	-	-	-	-	1	-	-	-
山辺町	-	1	-	-	-	-	-	-	-	-	-	-	-	1
中山町	-	-	-	-	-	-	-	-	-	-	-	-	-	1
河北町	-	2	4	-	5	-	-	-	-	1	3	-	2	4
西川町	-	-	-	-	2	-	-	-	-	-	-	-	-	-
朝日町	-	-	-	-	1	-	-	-	-	-	-	-	-	-
大江町	-	-	-	-	1	-	-	-	-	-	-	-	-	-
大石田町	-	-	-	-	2	-	-	-	-	-	-	-	-	-
最上保健所	-	5	4	-	13	-	-	-	-	-	2	-	2	11
新庄市	-	5	4	-	11	-	-	-	-	-	2	-	2	9
金山町	-	-	-	-	1	-	-	-	-	-	-	-	-	-
最上町	-	-	-	-	-	-	-	-	-	-	-	-	-	-
舟形町	-	-	-	-	-	-	-	-	-	-	-	-	-	-
真室川町	-	-	-	-	1	-	-	-	-	-	-	-	-	2
大蔵村	-	-	-	-	-	-	-	-	-	-	-	-	-	-
鮭川村	-	-	-	-	-	-	-	-	-	-	-	-	-	-
戸沢村	-	-	-	-	-	-	-	-	-	-	-	-	-	-
置賜保健所	-	23	27	-	31	2	3	1	-	2	12	-	7	28
米沢市	-	9	7	-	15	-	2	1	-	2	6	-	4	13
長井市	-	4	4	-	-	-	-	-	-	-	1	-	-	1
南陽市	-	4	12	-	1	-	-	-	-	-	2	-	-	3
高島町	-	2	1	-	2	-	-	-	-	-	1	-	-	1
川西町	-	4	3	-	10	2	1	-	-	-	2	-	3	9
小白鷹町	-	-	-	-	1	-	-	-	-	-	-	-	-	-
飯豊町	-	-	-	-	2	-	-	-	-	-	-	-	-	1
庄内保健所	-	30	34	1	42	5	7	2	-	8	11	-	8	38
鶴岡市	-	18	15	-	15	3	1	-	-	3	4	-	3	20
酒田市	-	11	15	1	22	2	4	2	-	5	7	-	5	17
三川町	-	1	3	-	-	-	-	-	-	-	-	-	-	-
庄内町	-	-	1	-	3	-	2	-	-	-	-	-	-	1
遊佐町	-	-	-	-	2	-	-	-	-	-	-	-	-	-

※呼吸器内科、腎臓内科、糖尿病内科(代謝内科)、血液内科、循環器内科、消化器内科(胃腸内科)、感染症内科、乳腺外科、消化器外科(胃腸外科)、肛門外科、気管食道外科、臨床検査科は平成20年から把握。

統計表 3

医療施設従事医師数（従業地）、診療科名（主たる）・保健所-市町村別

(平成22年末現在)

	形 成 外 科	美 容 外 科	眼 科	耳 鼻 い ん こ う 科	小 児 外 科	産 婦 人 科	産 科	婦 人 科	リ ハ ビ リ ン テ 科	放 射 線 科	麻 酔 科	病 理 診 断 科	臨 床 検 査 科
平成18年	19	4	107	79	5	100	-	7	13	39	49	11	・
平成20年	18	1	106	78	3	95	-	8	12	44	52	16	1
総数	17	-	99	81	3	94	-	14	10	48	58	18	1
市部	17	-	92	73	3	87	-	12	10	45	52	17	1
郡部	-	-	7	8	-	7	-	2	-	3	6	1	-
村山保健所	10	-	63	51	2	57	-	6	4	37	36	13	1
山形市	9	-	43	37	2	43	-	3	2	35	31	13	1
寒河江市	-	-	3	3	-	5	-	-	-	-	-	-	-
上山市	-	-	3	2	-	-	-	1	-	1	-	-	-
村山市	-	-	2	1	-	-	-	-	-	-	-	-	-
天童市	-	-	6	2	-	5	-	1	-	-	2	-	-
東根市	1	-	1	2	-	2	-	-	2	-	1	-	-
尾花沢市	-	-	1	-	-	-	-	1	-	-	-	-	-
山辺町	-	-	1	1	-	-	-	-	-	-	-	-	-
中山町	-	-	-	-	-	-	-	-	-	-	-	-	-
河北町	-	-	3	3	-	2	-	-	-	1	2	-	-
西川町	-	-	-	-	-	-	-	-	-	-	-	-	-
朝日町	-	-	-	-	-	-	-	-	-	-	-	-	-
大江町	-	-	-	-	-	-	-	-	-	-	-	-	-
大石田町	-	-	-	-	-	-	-	-	-	-	-	-	-
最上保健所	2	-	4	6	-	5	-	-	-	2	3	-	-
新庄市	2	-	4	6	-	5	-	-	-	2	3	-	-
金山町	-	-	-	-	-	-	-	-	-	-	-	-	-
最上町	-	-	-	-	-	-	-	-	-	-	-	-	-
舟形町	-	-	-	-	-	-	-	-	-	-	-	-	-
真室川町	-	-	-	-	-	-	-	-	-	-	-	-	-
大蔵村	-	-	-	-	-	-	-	-	-	-	-	-	-
鮭川村	-	-	-	-	-	-	-	-	-	-	-	-	-
戸沢村	-	-	-	-	-	-	-	-	-	-	-	-	-
置賜保健所	2	-	12	9	-	15	-	2	3	5	7	2	-
米沢市	2	-	7	4	-	7	-	1	3	3	5	1	-
長井市	-	-	2	1	-	-	-	1	-	-	-	-	-
南陽市	-	-	1	1	-	3	-	-	-	-	-	-	-
高島町	-	-	-	-	-	1	-	-	-	-	1	-	-
川西町	-	-	2	3	-	4	-	-	-	2	1	1	-
小国町	-	-	-	-	-	-	-	-	-	-	-	-	-
白鷹町	-	-	-	-	-	-	-	-	-	-	-	-	-
飯豊町	-	-	-	-	-	-	-	-	-	-	-	-	-
庄内保健所	3	-	20	15	1	17	-	6	3	4	12	3	-
鶴岡市	2	-	8	5	1	9	-	1	3	1	6	2	-
酒田市	1	-	11	9	-	8	-	3	-	3	4	1	-
三川町	-	-	-	-	-	-	-	-	-	-	-	-	-
庄内町	-	-	1	1	-	-	-	1	-	-	2	-	-
遊佐町	-	-	-	-	-	-	-	1	-	-	-	-	-

※呼吸器内科、腎臓内科、糖尿病内科(代謝内科)、血液内科、循環器内科、消化器内科(胃腸内科)、感染症内科、乳腺外科、消化器外科(胃腸外科)、肛門外科、気管食道外科、臨床検査科は平成20年から把握。

統計表 3

医療施設従事医師数（従業地）、診療科名（主たる）・保健所-市町村別

（平成22年末現在）

	救急科	臨床研修医	全科	その他の	不詳
平成18年	8	90	-	8	23
平成20年	9	128	1	11	5
総数	14	142	-	9	15
市部	11	126	-	9	12
郡部	3	16	-	-	3
村山保健所	9	106	-	5	8
山形市	8	103	-	5	6
寒河江市	-	-	-	-	1
上山市	1	-	-	-	-
村山市	-	-	-	-	-
天童市	-	1	-	-	-
東根市	-	-	-	-	1
尾花沢市	-	-	-	-	-
山辺町	-	-	-	-	-
中山町	-	-	-	-	-
河北町	-	2	-	-	-
西川町	-	-	-	-	-
朝日町	-	-	-	-	-
大江町	-	-	-	-	-
大石田町	-	-	-	-	-
最上保健所	-	2	-	-	-
新庄市	-	2	-	-	-
金山町	-	-	-	-	-
最上町	-	-	-	-	-
舟形町	-	-	-	-	-
真室川町	-	-	-	-	-
大蔵村	-	-	-	-	-
鮭川村	-	-	-	-	-
戸沢村	-	-	-	-	-
置賜保健所	3	18	-	2	5
米沢市	-	5	-	2	1
長井市	-	-	-	-	-
南陽市	-	-	-	-	1
高島町	-	-	-	-	-
川西町	3	13	-	-	2
小国町	-	-	-	-	-
白鷹町	-	-	-	-	-
飯豊町	-	-	-	-	1
庄内保健所	2	16	-	2	2
鶴岡市	1	6	-	1	2
酒田市	1	9	-	1	-
三川町	-	-	-	-	-
庄内町	-	1	-	-	-
遊佐町	-	-	-	-	-

※呼吸器内科、腎臓内科、糖尿病内科(代謝内科)、血液内科、循環器内科、消化器内科(胃腸内科)、感染症内科、乳腺外科、消化器外科(胃腸外科)、肛門外科、気管食道外科、臨床検査科は平成20年から把握。

統計表 4

医療施設従事医師数（従業地）、診療科名（複数回答）・保健所-市町村別（平成22年末現在）

	総数	内科	呼吸器内科	循環器内科	（消化器内科） （胃腸内科）	腎臓内科	神経内科	（糖尿病内科） （代謝内科）	血液内科	皮膚科	アレルギー科	リウマチ科
平成18年	2,270	802	・	・	・	・	55	・	・	120	34	38
平成20年	2,322	732	93	147	274	20	71	39	12	119	43	35
総数	2,411	751	92	183	257	23	79	45	17	117	44	41
市部	2,121	607	83	166	234	21	73	43	16	106	40	39
郡部	290	144	9	17	23	2	6	2	1	11	4	2
村山保健所	1,438	378	60	100	142	13	54	28	11	75	24	21
山形市	1,063	205	43	76	96	12	35	23	10	48	9	12
寒河江市	52	27	2	5	6	1	4	1	-	5	1	1
上山市	56	18	2	6	4	-	1	1	-	3	3	1
村山市	18	10	2	1	3	-	1	1	-	2	3	-
天童市	79	31	3	2	10	-	2	-	-	4	2	4
東根市	63	29	5	7	8	-	5	1	-	7	4	2
尾花沢市	14	11	-	-	3	-	1	-	-	1	-	-
山辺町	10	6	-	-	1	-	-	-	-	1	1	-
中山町	5	4	-	-	2	-	-	-	-	-	-	1
河北町	59	23	2	3	7	-	3	1	1	3	1	-
西川町	4	2	-	-	-	-	-	-	-	-	-	-
朝日町	6	5	-	-	-	-	1	-	-	-	-	-
大江町	5	4	-	-	1	-	1	-	-	-	-	-
大石田町	4	3	1	-	1	-	-	-	-	1	-	-
最上保健所	108	47	5	9	11	2	2	1	1	5	3	1
新庄市	88	30	4	8	11	2	2	1	1	4	3	1
金山町	3	2	-	-	-	-	-	-	-	-	-	-
最上町	5	5	-	1	-	-	-	-	-	-	-	-
舟形町	1	1	-	-	-	-	-	-	-	1	-	-
真室川町	7	5	1	-	-	-	-	-	-	-	-	-
大蔵村	2	2	-	-	-	-	-	-	-	-	-	-
鮭川村	1	1	-	-	-	-	-	-	-	-	-	-
戸沢村	1	1	-	-	-	-	-	-	-	-	-	-
置賜保健所	370	145	7	29	41	3	13	7	2	15	7	7
米沢市	156	43	4	15	23	2	11	4	2	6	1	3
長井市	32	21	1	2	5	-	1	2	-	2	4	2
南陽市	47	21	1	4	7	1	-	1	-	4	1	2
高島町	19	14	-	-	1	-	1	-	-	1	1	-
川西町	98	30	-	6	1	-	-	-	-	-	-	-
小国町	5	5	-	1	1	-	-	-	-	-	-	-
白鷹町	10	8	-	-	2	-	-	-	-	1	-	-
飯豊町	3	3	1	1	1	-	-	-	-	1	-	-
庄内保健所	495	181	20	45	63	5	10	9	3	22	10	12
鶴岡市	226	93	8	19	26	1	4	4	1	10	6	5
酒田市	227	68	8	21	32	2	6	4	2	10	3	6
三川町	6	3	-	-	-	-	-	-	-	-	-	-
庄内町	28	10	4	5	5	2	-	1	-	2	1	1
遊佐町	8	7	-	-	-	-	-	-	-	-	-	-

※呼吸器内科、腎臓内科、糖尿病内科（代謝内科）、血液内科、循環器内科、消化器内科（胃腸内科）、感染症内科、乳腺外科、消化器外科（胃腸外科）、肛門外科、気管食道外科、臨床検査科は平成20年から把握。

統計表 4

医療施設従事医師数（従業地）、診療科名（複数回答）・保健所-市町村別

(平成22年末現在)

	感 染 症 内 科	小 児 科	精 神 科	心 療 内 科	外 科	呼 吸 器 外 科	心 臓 血 管 外 科	乳 腺 外 科	気 管 食 道 外 科	（消 化 器 外 科） 胃 腸 外 科	泌 尿 器 科	肛 門 外 科	脳 神 経 外 科	整 形 外 科
平成18年	・	233	126	32	299	17	33	・	・	・	79	・	59	225
平成20年	2	227	152	48	264	17	33	21	12	42	83	43	64	232
総数	4	224	156	60	262	18	39	25	10	52	85	48	64	228
市	4	195	144	56	217	15	35	24	10	48	76	44	58	199
郡	-	29	12	4	45	3	4	1	-	4	9	4	6	29
村	3	126	89	23	127	9	24	13	4	25	53	26	43	135
山形市	2	78	61	17	79	9	23	12	4	23	41	21	36	83
寒河江市	-	6	2	2	6	-	-	-	-	-	2	-	1	9
上山市	-	6	10	-	4	-	-	-	-	-	1	-	1	12
村山市	-	5	-	-	-	-	-	-	-	-	-	-	-	1
天童市	-	9	8	2	9	-	-	-	-	-	1	2	-	12
東根市	1	7	1	1	12	-	1	1	-	1	3	2	2	7
尾花沢市	-	1	3	1	3	-	-	-	-	-	1	-	-	1
山辺町	-	2	-	-	1	-	-	-	-	-	-	-	1	2
中山町	-	-	-	-	-	-	-	-	-	-	-	-	-	1
河北町	-	5	4	-	7	-	-	-	-	1	3	-	2	4
西川町	-	2	-	-	2	-	-	-	-	-	-	-	-	2
朝日町	-	1	-	-	1	-	-	-	-	-	-	-	-	-
大江町	-	1	-	-	1	-	-	-	-	-	-	-	-	-
大石田町	-	3	-	-	2	-	-	-	-	-	1	1	-	1
最上保健所	1	14	4	2	20	1	1	1	2	4	5	5	2	12
新庄市	1	11	4	2	15	1	1	1	2	4	4	5	2	9
金山町	-	-	-	-	1	-	-	-	-	-	-	-	-	-
最上町	-	1	-	-	-	-	-	-	-	-	-	-	-	-
舟形町	-	1	-	-	-	-	-	-	-	-	-	-	-	-
真室川町	-	1	-	-	1	-	-	-	-	-	1	-	-	3
大蔵村	-	-	-	-	2	-	-	-	-	-	-	-	-	-
鮭川村	-	-	-	-	1	-	-	-	-	-	-	-	-	-
戸沢村	-	-	-	-	-	-	-	-	-	-	-	-	-	-
置賜保健所	-	33	28	17	54	2	4	6	1	8	12	9	10	38
米沢市	-	12	7	4	24	-	2	5	1	7	6	5	7	19
長井市	-	5	4	-	5	-	-	-	-	-	1	-	-	1
南陽市	-	8	13	13	5	-	-	-	-	-	2	2	-	3
高島町	-	2	1	-	3	-	-	1	-	1	1	1	-	1
川西町	-	5	3	-	10	2	2	-	-	-	2	-	3	11
小白鷹町	-	-	-	-	1	-	-	-	-	-	-	-	-	1
飯豊町	-	1	-	-	2	-	-	-	-	-	-	1	-	2
庄内保健所	-	51	35	18	61	6	10	5	3	15	15	8	9	43
鶴岡市	-	29	15	10	25	3	3	2	1	5	6	2	4	23
酒田市	-	18	16	4	30	2	5	3	2	8	8	5	5	19
三川町	-	1	3	3	-	-	-	-	-	-	-	-	-	-
庄内町	-	1	1	1	3	1	2	-	-	2	-	1	-	1
遊佐町	-	2	-	-	3	-	-	-	-	-	1	-	-	-

※呼吸器内科、腎臓内科、糖尿病内科(代謝内科)、血液内科、循環器内科、消化器内科(胃腸内科)、感染症内科、乳腺外科、消化器外科(胃腸外科)、肛門外科、気管食道外科、臨床検査科は平成20年から把握。

統計表 4

医療施設従事医師数（従業地）、診療科名（複数回答）・保健所-市町村別

(平成22年末現在)

	形 成 外 科	美 容 外 科	眼 科	耳 鼻 い ん こ う 科	小 児 外 科	産 婦 人 科	産 科	婦 人 科	リ ハ ビ リ ン テ 科	放 射 線 科	麻 酔 科	病 理 診 断 科	臨 床 検 査 科
平成18年	26	6	111	80	9	108	2	15	108	44	64	14	・
平成20年	21	4	109	78	4	101	-	17	94	48	64	19	4
総数	20	2	100	81	5	99	-	22	107	53	70	20	1
市部	20	2	93	73	5	91	-	17	99	50	61	18	1
郡部	-	-	7	8	-	8	-	5	8	3	9	2	-
村山保健所	11	2	63	51	2	60	-	9	68	39	41	13	1
山形市	10	2	43	37	2	45	-	3	34	37	35	13	1
寒河江市	-	-	3	3	-	5	-	-	4	-	-	-	-
上山市	-	-	3	2	-	-	-	1	7	1	-	-	-
村山市	-	-	2	1	-	-	-	-	1	-	-	-	-
天童市	-	-	6	2	-	5	-	3	8	-	2	-	-
東根市	1	-	1	2	-	2	-	-	8	-	1	-	-
尾花沢市	-	-	1	-	-	1	-	1	1	-	-	-	-
山辺町	-	-	1	1	-	-	-	-	3	-	1	-	-
中山町	-	-	-	-	-	-	-	-	1	-	-	-	-
河北町	-	-	3	3	-	2	-	-	-	1	2	-	-
西川町	-	-	-	-	-	-	-	-	-	-	-	-	-
朝日町	-	-	-	-	-	-	-	-	-	-	-	-	-
大江町	-	-	-	-	-	-	-	-	-	-	-	-	-
大石田町	-	-	-	-	-	-	-	1	1	-	-	-	-
最上保健所	2	-	4	6	1	6	-	2	-	2	3	-	-
新庄市	2	-	4	6	1	6	-	1	-	2	3	-	-
金山町	-	-	-	-	-	-	-	-	-	-	-	-	-
最上町	-	-	-	-	-	-	-	-	-	-	-	-	-
舟形町	-	-	-	-	-	-	-	-	-	-	-	-	-
真室川町	-	-	-	-	-	-	-	1	-	-	-	-	-
大蔵村	-	-	-	-	-	-	-	-	-	-	-	-	-
鮭川村	-	-	-	-	-	-	-	-	-	-	-	-	-
戸沢村	-	-	-	-	-	-	-	-	-	-	-	-	-
置賜保健所	2	-	12	9	-	15	-	3	17	6	10	2	-
米沢市	2	-	7	4	-	7	-	1	10	4	6	1	-
長井市	-	-	2	1	-	-	-	1	2	-	-	-	-
南陽市	-	-	1	1	-	3	-	-	3	-	1	-	-
高島町	-	-	-	-	-	1	-	1	-	-	1	-	-
川西町	-	-	2	3	-	4	-	-	-	2	2	1	-
小国町	-	-	-	-	-	-	-	-	-	-	-	-	-
白鷹町	-	-	-	-	-	-	-	-	2	-	-	-	-
飯豊町	-	-	-	-	-	-	-	-	-	-	-	-	-
庄内保健所	5	-	21	15	2	18	-	8	22	6	16	5	-
鶴岡市	4	-	9	5	2	9	-	3	12	3	8	3	-
酒田市	1	-	11	9	-	8	-	3	9	3	5	1	-
三川町	-	-	-	-	-	-	-	-	-	-	-	-	-
庄内町	-	-	1	1	-	-	-	1	1	-	2	-	-
遊佐町	-	-	-	-	-	1	-	1	-	-	1	1	-

※呼吸器内科、腎臓内科、糖尿病内科(代謝内科)、血液内科、循環器内科、消化器内科(胃腸内科)、感染症内科、乳腺外科、消化器外科(胃腸外科)、肛門外科、気管食道外科、臨床検査科は平成20年から把握。

統計表 4

医療施設従事医師数（従業地）、診療科名（複数回答）・保健所-市町村別

（平成22年末現在）

	救急科	臨床研修医	全科	その他	不詳
平成18年	10	90	-	15	6
平成20年	11	130	1	18	-
総数	15	142	-	19	4
市部	12	126	-	17	2
郡部	3	16	-	2	2
村	10	106	-	12	2
山形市	9	103	-	8	1
寒河江市	-	-	-	1	1
上山市	1	-	-	-	-
村山市	-	-	-	-	-
天童市	-	1	-	2	-
東根市	-	-	-	-	-
尾花沢市	-	-	-	-	-
山辺町	-	-	-	-	-
中山町	-	-	-	-	-
河北町	-	2	-	1	-
西川町	-	-	-	-	-
朝日町	-	-	-	-	-
大江町	-	-	-	-	-
大石田町	-	-	-	-	-
最上保健所	-	2	-	1	-
新庄市	-	2	-	1	-
金山町	-	-	-	-	-
最上町	-	-	-	-	-
舟形町	-	-	-	-	-
真室川町	-	-	-	-	-
大蔵村	-	-	-	-	-
鮭川村	-	-	-	-	-
戸沢村	-	-	-	-	-
置賜保健所	3	18	-	4	2
米沢市	-	5	-	2	-
長井市	-	-	-	-	-
南陽市	-	-	-	1	-
高島町	-	-	-	1	-
川西町	3	13	-	-	2
小国町	-	-	-	-	-
白鷹町	-	-	-	-	-
飯豊町	-	-	-	-	-
庄内保健所	2	16	-	2	-
鶴岡市	1	6	-	1	-
酒田市	1	9	-	1	-
三川町	-	-	-	-	-
庄内町	-	1	-	-	-
遊佐町	-	-	-	-	-

※呼吸器内科、腎臓内科、糖尿病内科(代謝内科)、血液内科、循環器内科、消化器内科(胃腸内科)、感染症内科、乳腺外科、消化器外科(胃腸外科)、肛門外科、気管食道外科、臨床検査科は平成20年から把握。

順位表1

医師・歯科医師・薬剤師数増加率(平成20年～平成22年)

	医 師				歯 科 医 師				薬 剤 師			
	平成20年末 (人)	平成22年末 (人)	増加率 (%)	順位	平成20年末 (人)	平成22年末 (人)	増加率 (%)	順位	平成20年末 (人)	平成22年末 (人)	増加率 (%)	順位
全 国	286,699	295,049	2.9		99,426	101,576	2.2		267,751	276,517	3.3	
北 海 道	12,447	12,612	1.3	34	4,409	4,457	1.1	27	10,448	10,568	1.1	34
青 森	2,563	2,636	2.8	19	789	781	▲ 1.0	43	1,882	2,012	6.9	3
岩 手	2,594	2,576	▲ 0.7	45	1,026	1,046	1.9	21	2,117	2,123	0.3	43
宮 城	5,106	5,235	2.5	24	1,745	1,823	4.5	4	4,871	4,874	0.1	45
秋 田	2,307	2,320	0.6	37	637	632	▲ 0.8	42	1,891	1,856	▲ 1.9	47
山 形	2,499	2,589	3.6	10	672	671	▲ 0.1	40	1,814	1,905	5.0	6
福 島	3,905	3,880	▲ 0.6	44	1,423	1,433	0.7	30	3,365	3,461	2.9	19
茨 城	4,805	4,954	3.1	15	1,853	1,855	0.1	38	6,158	6,286	2.1	25
栃 木	4,246	4,336	2.1	29	1,311	1,320	0.7	31	3,520	3,597	2.2	22
群 馬	4,187	4,354	4.0	7	1,329	1,362	2.5	16	3,199	3,321	3.8	14
埼 玉	10,393	10,689	2.8	20	4,812	5,055	5.0	2	12,719	13,417	5.5	5
千 葉	10,228	10,584	3.5	12	4,930	4,951	0.4	35	12,227	12,254	0.2	44
東 京	38,079	39,965	5.0	3	15,620	16,054	2.8	11	42,535	44,356	4.3	10
神 奈 川	16,792	17,676	5.3	1	6,869	7,057	2.7	13	17,650	19,610	11.1	1
新 潟	4,482	4,540	1.3	35	2,111	2,144	1.6	23	3,932	4,018	2.2	23
富 山	2,642	2,635	▲ 0.3	40	648	651	0.5	33	3,048	3,057	0.3	42
石 川	3,028	3,123	3.1	14	638	667	4.5	3	2,505	2,572	2.7	20
福 井	1,851	1,922	3.8	8	407	415	2.0	20	1,286	1,324	3.0	17
山 梨	1,845	1,887	2.3	27	547	562	2.7	12	1,476	1,492	1.1	36
長 野	4,451	4,604	3.4	13	1,642	1,622	▲ 1.2	44	4,019	4,072	1.3	33
岐 阜	3,869	4,050	4.7	4	1,533	1,596	4.1	6	3,703	3,681	▲ 0.6	46
静 岡	6,993	7,165	2.5	25	2,330	2,274	▲ 2.4	47	7,697	7,832	1.8	27
愛 知	14,420	15,072	4.5	6	5,189	5,363	3.4	9	12,716	13,202	3.8	13
三 重	3,580	3,685	2.9	17	1,136	1,118	▲ 1.6	46	2,964	3,094	4.4	9
滋 賀	2,900	2,983	2.9	18	776	807	4.0	8	2,697	2,794	3.6	16
京 都	7,756	7,968	2.7	21	1,803	1,830	1.5	25	5,823	5,873	0.9	38
大 阪	22,650	23,114	2.0	30	7,668	7,863	2.5	14	23,288	23,824	2.3	21
兵 庫	12,313	12,641	2.7	22	3,747	3,866	3.2	10	13,237	13,372	1.0	37
奈 良	3,018	3,090	2.4	26	924	910	▲ 1.5	45	2,734	2,751	0.6	39
和 歌 山	2,720	2,712	▲ 0.3	41	726	727	0.1	36	2,101	2,135	1.6	29
鳥 取	1,711	1,693	▲ 1.1	46	368	377	2.4	18	1,054	1,071	1.6	30
島 根	1,911	1,900	▲ 0.6	43	400	406	1.5	24	1,143	1,163	1.7	28
岡 山	5,317	5,504	3.5	11	1,672	1,686	0.8	29	3,719	3,775	1.5	31
広 島	6,864	7,112	3.6	9	2,337	2,395	2.5	17	6,119	6,463	5.6	4
山 口	3,630	3,586	▲ 1.2	47	960	954	▲ 0.6	41	3,045	3,060	0.5	40
徳 島	2,377	2,388	0.5	38	813	813	0.0	39	2,574	2,609	1.4	32
香 川	2,590	2,658	2.6	23	685	688	0.4	34	2,138	2,180	2.0	26
愛 媛	3,519	3,503	▲ 0.5	42	924	925	0.1	37	2,568	2,596	1.1	35
高 知	2,184	2,183	▲ 0.0	39	481	484	0.6	32	1,580	1,642	3.9	12
福 岡	14,310	14,630	2.2	28	5,018	5,235	4.3	5	10,097	10,551	4.5	8
佐 賀	2,154	2,180	1.2	36	601	616	2.5	15	1,733	1,770	2.1	24
長 崎	4,007	4,062	1.4	33	1,198	1,215	1.4	26	2,699	2,709	0.4	41
熊 本	4,706	4,925	4.7	5	1,256	1,268	1.0	28	3,247	3,400	4.7	7
大 分	2,975	3,064	3.0	16	741	756	2.0	19	1,998	2,074	3.8	15
宮 崎	2,602	2,653	2.0	31	702	715	1.9	22	1,757	1,904	8.4	2
鹿 児 島	4,058	4,135	1.9	32	1,218	1,267	4.0	7	2,755	2,836	2.9	18
沖 縄	3,115	3,276	5.2	2	802	864	7.7	1	1,903	1,981	4.1	11

順位表2

医師・歯科医師・薬剤師数(実数、人口10万対)

(平成22年末現在)

	医 師			歯 科 医 師			薬 剤 師		
	実数(人)	人口10万対	順位	実数(人)	人口10万対	順位	実数(人)	人口10万対	順位
全 国	295,049	230.4		101,576	79.3		276,517	215.9	
北 海 道	12,612	229.0	25	4,457	80.9	9	10,568	191.9	23
青 森	2,636	191.9	41	781	56.9	45	2,012	146.5	46
岩 手	2,576	193.7	40	1,046	78.6	11	2,123	159.6	45
宮 城	5,235	222.9	27	1,823	77.6	13	4,874	207.6	18
秋 田	2,320	213.6	34	632	58.2	41	1,856	170.9	35
山 形	2,589	221.5	28	671	57.4	42	1,905	163.0	43
福 島	3,880	191.2	42	1,433	70.6	20	3,461	170.6	36
茨 城	4,954	166.8	46	1,855	62.5	36	6,286	211.7	13
栃 木	4,336	216.0	32	1,320	65.7	27	3,597	179.2	30
群 馬	4,354	216.8	31	1,362	67.8	26	3,321	165.4	41
埼 玉	10,689	148.6	47	5,055	70.3	21	13,417	186.5	27
千 葉	10,584	170.3	45	4,951	79.6	10	12,254	197.1	20
東 京	39,965	303.7	2	16,054	122.0	1	44,356	337.1	1
神 奈 川	17,676	195.4	38	7,057	78.0	12	19,610	216.7	10
新 潟	4,540	191.2	42	2,144	90.3	4	4,018	169.2	37
富 山	2,635	241.0	21	651	59.5	40	3,057	279.6	3
石 川	3,123	267.0	11	667	57.0	44	2,572	219.9	8
福 井	1,922	238.4	22	415	51.5	47	1,324	164.2	42
山 梨	1,887	218.6	30	562	65.1	29	1,492	172.9	34
長 野	4,604	213.9	33	1,622	75.4	15	4,072	189.2	25
岐 阜	4,050	194.6	39	1,596	76.7	14	3,681	176.9	32
静 岡	7,165	190.3	44	2,274	60.4	38	7,832	208.0	16
愛 知	15,072	203.4	36	5,363	72.4	19	13,202	178.1	31
三 重	3,685	198.7	37	1,118	60.3	39	3,094	166.8	39
滋 賀	2,983	211.4	35	807	57.2	43	2,794	198.0	19
京 都	7,968	302.3	3	1,830	69.4	23	5,873	222.8	7
大 阪	23,114	260.7	14	7,863	88.7	5	23,824	268.7	4
兵 庫	12,641	226.2	26	3,866	69.2	24	13,372	239.3	5
奈 良	3,090	220.6	29	910	65.0	30	2,751	196.4	21
和 歌 山	2,712	270.6	10	727	72.5	17	2,135	213.0	12
鳥 取	1,693	287.6	5	377	64.0	32	1,071	181.9	28
島 根	1,900	264.8	13	406	56.6	46	1,163	162.1	44
岡 山	5,504	282.9	8	1,686	86.7	6	3,775	194.1	22
広 島	7,112	248.6	17	2,395	83.7	8	6,463	225.9	6
山 口	3,586	247.1	18	954	65.7	27	3,060	210.8	14
徳 島	2,388	304.0	1	813	103.5	2	2,609	332.1	2
香 川	2,658	266.9	12	688	69.1	25	2,180	218.9	9
愛 媛	3,503	244.7	19	925	64.6	31	2,596	181.3	29
高 知	2,183	285.6	6	484	63.3	33	1,642	214.8	11
福 岡	14,630	288.4	4	5,235	103.2	3	10,551	208.0	16
佐 賀	2,180	256.5	15	616	72.5	17	1,770	208.3	15
長 崎	4,062	284.7	7	1,215	85.2	7	2,709	189.9	24
熊 本	4,925	271.0	9	1,268	69.8	22	3,400	187.1	26
大 分	3,064	256.1	16	756	63.2	34	2,074	173.3	33
宮 崎	2,653	233.7	24	715	63.0	35	1,904	167.7	38
鹿 児 島	4,135	242.3	20	1,267	74.3	16	2,836	166.2	40
沖 縄	3,276	235.2	23	864	62.0	37	1,981	142.2	47

順位表3

医療施設に從事する医師・歯科医師数(実数、人口10万対)及び
薬局・医療施設に從事する薬剤師数(実数、人口10万対)(従業地)

(平成22年末現在)

	医 師			歯 科 医 師			薬 剤 師		
	実数(人)	人口10万対	順位	実数(人)	人口10万対	順位	実数(人)	人口10万対	順位
全 国	280,431	219.0		98,723	77.1		197,616	154.3	
北 海 道	12,019	218.3	25	4,298	78.1	9	8,266	150.1	15
青 森	2,505	182.4	42	754	54.9	46	1,660	120.9	45
岩 手	2,413	181.4	43	988	74.3	14	1,722	129.5	42
宮 城	4,940	210.4	28	1,759	74.9	12	3,628	154.5	12
秋 田	2,213	203.8	34	621	57.2	40	1,596	147.0	20
山 形	2,411	206.3	31	657	56.2	41	1,489	127.4	44
福 島	3,705	182.6	41	1,390	68.5	21	2,758	135.9	37
茨 城	4,691	158.0	46	1,831	61.7	33	4,296	144.7	22
栃 木	4,122	205.3	32	1,300	64.8	27	2,697	134.3	39
群 馬	4,145	206.4	30	1,341	66.8	26	2,600	129.5	42
埼 玉	10,259	142.6	47	4,975	69.1	20	9,977	138.7	32
千 葉	10,213	164.3	45	4,822	77.6	10	9,156	147.3	19
東 京	37,552	285.4	2	15,619	118.7	1	24,994	189.9	2
神 奈 川	16,997	187.8	39	6,889	76.1	11	15,127	167.2	9
新 潟	4,207	177.2	44	2,025	85.3	5	3,243	136.6	34
富 山	2,445	223.6	23	612	56.0	43	1,545	141.3	28
石 川	2,945	251.8	12	645	55.1	45	1,791	153.1	13
福 井	1,826	226.5	22	408	50.6	47	944	117.1	47
山 梨	1,810	209.7	29	553	64.1	29	1,177	136.4	35
長 野	4,412	205.0	33	1,549	72.0	15	3,214	149.3	16
岐 阜	3,933	189.0	38	1,551	74.5	13	2,819	135.5	38
静 岡	6,883	182.8	40	2,233	59.3	38	5,409	143.7	23
愛 知	14,206	191.7	36	5,213	70.3	19	10,099	136.3	36
三 重	3,525	190.1	37	1,096	59.1	39	2,465	132.9	41
滋 賀	2,830	200.6	35	791	56.1	42	2,008	142.3	26
京 都	7,545	286.2	1	1,800	68.3	22	3,757	142.5	25
大 阪	21,994	248.1	14	7,644	86.2	4	14,930	168.4	8
兵 庫	12,027	215.2	26	3,769	67.4	25	9,975	178.5	3
奈 良	2,994	213.7	27	889	63.5	31	1,959	139.9	31
和 歌 山	2,598	259.2	9	710	70.8	18	1,471	146.8	21
鳥 取	1,565	265.9	8	356	60.5	36	872	148.1	18
島 根	1,799	250.8	13	399	55.6	44	983	137.0	33
岡 山	5,259	270.3	6	1,635	84.0	6	2,893	148.7	17
広 島	6,748	235.9	17	2,327	81.3	8	5,087	177.8	4
山 口	3,383	233.1	19	933	64.3	28	2,499	172.2	6
徳 島	2,223	283.0	3	773	98.4	2	1,545	196.7	1
香 川	2,526	253.7	11	677	68.0	24	1,638	164.5	11
愛 媛	3,376	235.8	18	916	64.0	30	2,011	140.5	29
高 知	2,095	274.1	5	475	62.1	32	1,346	176.1	5
福 岡	13,907	274.2	4	4,988	98.3	3	8,468	167.0	10
佐 賀	2,082	245.0	15	604	71.1	17	1,448	170.4	7
長 崎	3,856	270.3	6	1,171	82.1	7	2,176	152.5	14
熊 本	4,679	257.5	10	1,239	68.2	23	2,580	142.0	27
大 分	2,931	245.0	15	736	61.5	35	1,718	143.6	24
宮 崎	2,501	220.3	24	701	61.7	33	1,517	133.6	40
鹿 児 島	3,965	232.4	20	1,223	71.7	16	2,396	140.4	30
沖 縄	3,171	227.7	21	838	60.2	37	1,667	119.7	46

順位表4

医療施設に従事する医師数(男女別)(実数、人口10万対)

(平成22年末現在)

	総 数			男 性			女 性		
	実数(人)	人口10万対	順位	実数(人)	人口10万対	順位	実数(人)	人口10万対	順位
全 国	280,431	219.0		227,429	177.6		53,002	41.4	
北 海 道	12,019	218.3	25	10,386	188.6	22	1,633	29.7	39
青 森	2,505	182.4	42	2,175	158.4	37	330	24.0	47
岩 手	2,413	181.4	43	2,067	155.4	40	346	26.0	46
宮 城	4,940	210.4	28	4,145	176.5	28	795	33.9	30
秋 田	2,213	203.8	34	1,867	171.9	31	346	31.9	36
山 形	2,411	206.3	31	2,023	173.1	30	388	33.2	34
福 島	3,705	182.6	41	3,158	155.6	39	547	27.0	44
茨 城	4,691	158.0	46	3,815	128.5	46	876	29.5	40
栃 木	4,122	205.3	32	3,335	166.1	34	787	39.2	20
群 馬	4,145	206.4	30	3,424	170.5	33	721	35.9	27
埼 玉	10,259	142.6	47	8,362	116.2	47	1,897	26.4	45
千 葉	10,213	164.3	45	8,285	133.3	45	1,928	31.0	38
東 京	37,552	285.4	2	27,652	210.1	11	9,900	75.2	1
神 奈 川	16,997	187.8	39	13,217	146.1	44	3,780	41.8	13
新 潟	4,207	177.2	44	3,558	149.8	43	649	27.3	43
富 山	2,445	223.6	23	2,035	186.1	24	410	37.5	23
石 川	2,945	251.8	12	2,474	211.5	10	471	40.3	19
福 井	1,826	226.5	22	1,524	189.0	21	302	37.5	23
山 梨	1,810	209.7	29	1,527	176.9	26	283	32.8	35
長 野	4,412	205.0	33	3,694	171.6	32	718	33.4	32
岐 阜	3,933	189.0	38	3,280	157.6	38	653	31.4	37
静 岡	6,883	182.8	40	5,785	153.7	41	1,098	29.2	41
愛 知	14,206	191.7	36	11,333	152.9	42	2,873	38.8	22
三 重	3,525	190.1	37	3,000	161.7	36	525	28.3	42
滋 賀	2,830	200.6	35	2,318	164.3	35	512	36.3	26
京 都	7,545	286.2	1	5,980	226.9	2	1,565	59.4	3
大 阪	21,994	248.1	14	17,704	199.7	18	4,290	48.4	7
兵 庫	12,027	215.2	26	9,837	176.0	29	2,190	39.2	20
奈 良	2,994	213.7	27	2,474	176.6	27	520	37.1	25
和 歌 山	2,598	259.2	9	2,151	214.6	9	447	44.6	12
鳥 取	1,565	265.9	8	1,299	220.7	7	266	45.2	9
島 根	1,799	250.8	13	1,476	205.7	12	323	45.0	10
岡 山	5,259	270.3	6	4,309	221.5	5	950	48.8	6
広 島	6,748	235.9	17	5,584	195.2	20	1,164	40.7	18
山 口	3,383	233.1	19	2,901	199.9	17	482	33.2	33
徳 島	2,223	283.0	3	1,750	222.8	4	473	60.2	2
香 川	2,526	253.7	11	2,039	204.8	13	487	48.9	5
愛 媛	3,376	235.8	18	2,878	201.0	15	498	34.8	28
高 知	2,095	274.1	5	1,692	221.3	6	403	52.7	4
福 岡	13,907	274.2	4	11,484	226.4	3	2,423	47.8	8
佐 賀	2,082	245.0	15	1,702	200.3	16	380	44.7	11
長 崎	3,856	270.3	6	3,265	228.8	1	591	41.4	14
熊 本	4,679	257.5	10	3,927	216.1	8	752	41.4	14
大 分	2,931	245.0	15	2,436	203.6	14	495	41.4	14
宮 崎	2,501	220.3	24	2,110	185.9	25	391	34.4	29
鹿 児 島	3,965	232.4	20	3,389	198.6	19	576	33.8	31
沖 縄	3,171	227.7	21	2,603	186.9	23	568	40.8	17

順位表5

医療施設従事医師数（実数、人口10万対）（従業地）、診療科名（主たる）別

（平成22年末現在）

	医療施設従事 医師数			内 科			呼 吸 器 内 科			循 環 器 内 科		
	実数(人)	人口10万対	順位	実数(人)	人口10万対	順位	実数(人)	人口10万対	順位	実数(人)	人口10万対	順位
全 国	280,431	219.0		61,878	48.3		4,944	3.9		10,829	8.5	
北 海 道	12,019	218.3	25	2,779	50.5	25	240	4.4	13	544	9.9	12
青 森	2,505	182.4	42	619	45.1	32	28	2.0	46	80	5.8	44
岩 手	2,413	181.4	43	483	36.3	42	45	3.4	24	113	8.5	22
宮 城	4,940	210.4	28	1,002	42.7	37	108	4.6	11	213	9.1	19
秋 田	2,213	203.8	34	415	38.2	41	32	2.9	33	106	9.8	14
山 形	2,411	206.3	31	515	44.1	35	39	3.3	27	96	8.2	26
福 島	3,705	182.6	41	904	44.6	34	59	2.9	33	132	6.5	39
茨 城	4,691	158.0	46	981	33.0	47	99	3.3	27	182	6.1	43
栃 木	4,122	205.3	32	844	42.0	38	86	4.3	15	169	8.4	23
群 馬	4,145	206.4	30	1,037	51.6	23	61	3.0	32	150	7.5	31
埼 玉	10,259	142.6	47	2,500	34.7	45	152	2.1	44	337	4.7	46
千 葉	10,213	164.3	45	2,236	36.0	43	176	2.8	37	345	5.5	45
東 京	37,552	285.4	2	7,378	56.1	17	724	5.5	5	1,342	10.2	9
神 奈 川	16,997	187.8	39	3,258	36.0	43	281	3.1	30	638	7.1	35
新 潟	4,207	177.2	44	1,072	45.1	32	81	3.4	24	111	4.7	46
富 山	2,445	223.6	23	618	56.5	15	23	2.1	44	75	6.9	36
石 川	2,945	251.8	12	605	51.7	22	56	4.8	7	102	8.7	21
福 井	1,826	226.5	22	373	46.3	30	22	2.7	40	64	7.9	28
山 梨	1,810	209.7	29	394	45.7	31	24	2.8	37	72	8.3	25
長 野	4,412	205.0	33	1,085	50.4	27	72	3.3	27	133	6.2	42
岐 阜	3,933	189.0	38	1,055	50.7	24	53	2.5	42	162	7.8	30
静 岡	6,883	182.8	40	1,305	34.7	45	161	4.3	15	253	6.7	38
愛 知	14,206	191.7	36	2,855	38.5	40	319	4.3	15	546	7.4	33
三 重	3,525	190.1	37	932	50.3	28	32	1.7	47	120	6.5	39
滋 賀	2,830	200.6	35	580	41.1	39	44	3.1	30	145	10.3	8
京 都	7,545	286.2	1	1,535	58.2	11	123	4.7	8	336	12.7	2
大 阪	21,994	248.1	14	5,028	56.7	14	326	3.7	20	903	10.2	9
兵 庫	12,027	215.2	26	2,745	49.1	29	154	2.8	37	490	8.8	20
奈 良	2,994	213.7	27	787	56.2	16	47	3.4	24	91	6.5	39
和 歌 山	2,598	259.2	9	714	71.2	3	47	4.7	8	112	11.2	5
鳥 取	1,565	265.9	8	385	65.4	5	31	5.3	6	40	6.8	37
島 根	1,799	250.8	13	445	62.0	6	30	4.2	18	66	9.2	18
岡 山	5,259	270.3	6	1,338	68.8	4	91	4.7	8	163	8.4	23
広 島	6,748	235.9	17	1,712	59.8	10	102	3.6	22	232	8.1	27
山 口	3,383	233.1	19	799	55.1	19	33	2.3	43	166	11.4	4
徳 島	2,223	283.0	3	666	84.8	1	31	3.9	19	78	9.9	12
香 川	2,526	253.7	11	601	60.4	9	29	2.9	33	106	10.6	7
愛 媛	3,376	235.8	18	816	57.0	13	41	2.9	33	134	9.4	17
高 知	2,095	274.1	5	577	75.5	2	27	3.5	23	75	9.8	14
福 岡	13,907	274.2	4	2,710	53.4	20	303	6.0	4	703	13.9	1
佐 賀	2,082	245.0	15	524	61.7	7	37	4.4	13	63	7.4	33
長 崎	3,856	270.3	6	879	61.6	8	111	7.8	1	143	10.0	11
熊 本	4,679	257.5	10	1,040	57.2	12	123	6.8	3	174	9.6	16
大 分	2,931	245.0	15	622	52.0	21	85	7.1	2	146	12.2	3
宮 崎	2,501	220.3	24	573	50.5	25	30	2.6	41	90	7.9	28
鹿 児 島	3,965	232.4	20	952	55.8	18	63	3.7	20	184	10.8	6
沖 縄	3,171	227.7	21	605	43.4	36	63	4.5	12	104	7.5	31

※ 順位は、健康福祉企画課調べ。

順位表5

医療施設従事医師数（実数、人口10万対）（従業地）、診療科名（主たる）別

（平成22年末現在）

	消化器内科 （胃腸内科）			腎臓内科			神経内科			糖尿病内科 （代謝内科）		
	実数(人)	人口10万対	順位	実数(人)	人口10万対	順位	実数(人)	人口10万対	順位	実数(人)	人口10万対	順位
全 国	12,188	9.5		3,085	2.4		4,094	3.2		3,488	2.7	
北 海 道	606	11.0	14	66	1.2	38	127	2.3	35	91	1.7	38
青 森	97	7.1	40	4	0.3	47	29	2.1	38	39	2.8	16
岩 手	137	10.3	17	6	0.5	46	66	5.0	5	23	1.7	38
宮 城	284	12.1	8	44	1.9	21	88	3.7	13	59	2.5	20
秋 田	173	15.9	1	17	1.6	30	30	2.8	26	31	2.9	12
山 形	106	9.1	22	16	1.4	35	45	3.8	12	29	2.5	20
福 島	180	8.9	26	37	1.8	25	56	2.8	26	31	1.5	42
茨 城	193	6.5	45	75	2.5	14	53	1.8	44	64	2.2	30
栃 木	172	8.6	32	49	2.4	16	89	4.4	8	66	3.3	8
群 馬	134	6.7	44	43	2.1	17	49	2.4	33	31	1.5	42
埼 玉	330	4.6	47	108	1.5	32	133	1.8	44	91	1.3	45
千 葉	427	6.9	43	69	1.1	42	137	2.2	37	111	1.8	36
東 京	1,529	11.6	12	656	5.0	1	566	4.3	9	631	4.8	3
神 奈 川	737	8.1	34	267	3.0	8	258	2.9	23	216	2.4	27
新 潟	166	7.0	42	65	2.7	12	111	4.7	7	39	1.6	40
富 山	79	7.2	38	20	1.8	25	29	2.7	28	34	3.1	9
石 川	118	10.1	20	40	3.4	3	48	4.1	11	49	4.2	4
福 井	57	7.1	40	14	1.7	29	27	3.3	20	13	1.6	40
山 梨	77	8.9	26	13	1.5	32	23	2.7	28	22	2.5	20
長 野	166	7.7	37	40	1.9	21	59	2.7	28	47	2.2	30
岐 阜	167	8.0	35	28	1.3	37	39	1.9	42	51	2.5	20
静 岡	343	9.1	22	77	2.0	20	96	2.5	32	76	2.0	33
愛 知	605	8.2	33	229	3.1	7	253	3.4	17	211	2.8	16
三 重	169	9.1	22	22	1.2	38	64	3.5	16	19	1.0	47
滋 賀	125	8.9	26	29	2.1	17	32	2.3	35	41	2.9	12
京 都	371	14.1	3	70	2.7	12	189	7.2	2	136	5.2	1
大 阪	989	11.2	13	182	2.1	17	284	3.2	21	301	3.4	6
兵 庫	497	8.9	26	99	1.8	25	115	2.1	38	116	2.1	32
奈 良	90	6.4	46	14	1.0	43	52	3.7	13	15	1.1	46
和 歌 山	125	12.5	6	28	2.8	9	26	2.6	31	30	3.0	11
鳥 取	60	10.2	18	9	1.5	32	54	9.2	1	14	2.4	27
島 根	90	12.5	6	7	1.0	43	44	6.1	3	21	2.9	12
岡 山	141	7.2	38	54	2.8	9	67	3.4	17	66	3.4	6
広 島	291	10.2	18	53	1.9	21	98	3.4	17	71	2.5	20
山 口	159	11.0	14	21	1.4	35	42	2.9	23	29	2.0	33
徳 島	75	9.5	21	15	1.9	21	19	2.4	33	18	2.3	29
香 川	109	10.9	16	12	1.2	38	21	2.1	38	25	2.5	20
愛 媛	125	8.7	31	17	1.2	38	27	1.9	42	28	2.0	33
高 知	91	11.9	10	8	1.0	43	14	1.8	44	19	2.5	20
福 岡	709	14.0	4	208	4.1	2	190	3.7	13	202	4.0	5
佐 賀	77	9.1	22	24	2.8	9	25	2.9	23	13	1.5	42
長 崎	173	12.1	8	47	3.3	5	44	3.1	22	42	2.9	12
熊 本	268	14.7	2	61	3.4	3	87	4.8	6	89	4.9	2
大 分	158	13.2	5	39	3.3	5	50	4.2	10	37	3.1	9
宮 崎	89	7.8	36	20	1.8	25	17	1.5	47	20	1.8	36
鹿 児 島	201	11.8	11	28	1.6	30	93	5.5	4	44	2.6	19
沖 縄	123	8.8	30	35	2.5	14	29	2.1	38	37	2.7	18

※ 順位は、健康福祉企画課調べ。

順位表5

医療施設従事医師数（実数、人口10万対）（従業地）、診療科名（主たる）別

（平成22年末現在）

	血液内科			皮膚科			アレルギー科			リウマチ科		
	実数(人)	人口10万対	順位	実数(人)	人口10万対	順位	実数(人)	人口10万対	順位	実数(人)	人口10万対	順位
全 国	2,118	1.7		8,470	6.6		209	0.2		1,058	0.8	
北 海 道	83	1.5	20	316	5.7	30	4	0.1	14	40	0.7	16
青 森	11	0.8	45	77	5.6	34	2	0.1	14	1	0.1	42
岩 手	18	1.4	21	77	5.8	29	3	0.2	6	5	0.4	31
宮 城	31	1.3	28	123	5.2	39	4	0.2	6	16	0.7	16
秋 田	26	2.4	4	45	4.1	46	-	-	34	-	-	45
山 形	12	1.0	39	63	5.4	36	-	-	34	-	-	45
福 島	23	1.1	35	84	4.1	46	1	0.0	31	13	0.6	21
茨 城	41	1.4	21	147	4.9	42	1	0.0	31	23	0.8	15
栃 木	45	2.2	7	119	5.9	26	10	0.5	1	19	0.9	12
群 馬	39	1.9	14	114	5.7	30	9	0.4	2	13	0.6	21
埼 玉	41	0.6	47	353	4.9	42	6	0.1	14	34	0.5	27
千 葉	54	0.9	44	285	4.6	45	25	0.4	2	30	0.5	27
東 京	359	2.7	3	1,444	11.0	1	44	0.3	4	273	2.1	1
神 奈 川	93	1.0	39	565	6.2	22	27	0.3	4	100	1.1	7
新 潟	34	1.4	21	125	5.3	38	2	0.1	14	17	0.7	16
富 山	15	1.4	21	75	6.9	11	1	0.1	14	4	0.4	31
石 川	37	3.2	1	96	8.2	3	-	-	34	14	1.2	4
福 井	14	1.7	18	51	6.3	21	-	-	34	4	0.5	27
山 梨	11	1.3	28	49	5.7	30	-	-	34	2	0.2	38
長 野	21	1.0	39	107	5.0	40	1	0.0	31	13	0.6	21
岐 阜	24	1.2	32	128	6.2	22	2	0.1	14	1	0.0	44
静 岡	47	1.2	32	185	4.9	42	4	0.1	14	27	0.7	16
愛 知	158	2.1	11	494	6.7	16	7	0.1	14	30	0.4	31
三 重	20	1.1	35	102	5.5	35	2	0.1	14	2	0.1	42
滋 賀	27	1.9	14	71	5.0	40	-	-	34	3	0.2	38
京 都	76	2.9	2	229	8.7	2	2	0.1	14	28	1.1	7
大 阪	198	2.2	7	626	7.1	8	18	0.2	6	84	0.9	12
兵 庫	69	1.2	32	384	6.9	11	7	0.1	14	35	0.6	21
奈 良	19	1.4	21	87	6.2	22	-	-	34	4	0.3	34
和 歌 山	13	1.3	28	67	6.7	16	1	0.1	14	2	0.2	38
鳥 取	5	0.8	45	40	6.8	15	1	0.2	6	-	-	45
島 根	14	2.0	12	51	7.1	8	-	-	34	7	1.0	11
岡 山	46	2.4	4	131	6.7	16	3	0.2	6	24	1.2	4
広 島	29	1.0	39	204	7.1	8	3	0.1	14	16	0.6	21
山 口	14	1.0	39	95	6.5	19	3	0.2	6	4	0.3	34
徳 島	9	1.1	35	59	7.5	6	-	-	34	2	0.3	34
香 川	14	1.4	21	69	6.9	11	-	-	34	5	0.5	27
愛 媛	25	1.7	18	85	5.9	26	1	0.1	14	16	1.1	7
高 知	11	1.4	21	50	6.5	19	-	-	34	5	0.7	16
福 岡	113	2.2	7	380	7.5	6	10	0.2	6	59	1.2	4
佐 賀	16	1.9	14	68	8.0	4	-	-	34	8	0.9	12
長 崎	31	2.2	7	114	8.0	4	1	0.1	14	25	1.8	2
熊 本	44	2.4	4	125	6.9	11	1	0.1	14	6	0.3	34
大 分	23	1.9	14	70	5.9	26	2	0.2	6	18	1.5	3
宮 崎	13	1.1	35	61	5.4	36	-	-	34	12	1.1	7
鹿 児 島	34	2.0	12	97	5.7	30	-	-	34	11	0.6	21
沖 縄	18	1.3	28	83	6.0	25	1	0.1	14	3	0.2	38

※ 順位は、健康福祉企画課調べ。

順位表5
医療施設従事医師数（実数、人口10万対）（従業地）、診療科名（主たる）別（平成22年末現在）

	感染症内科			小児科					精神科		
	実数(人)	人口10万対	順位	実数(人)	人口10万対	順位	15歳未満人口10万対	順位	実数(人)	人口10万対	順位
全 国	303	0.2		15,870	12.4		94.4		14,201	11.1	
北 海 道	-	-	37	618	11.2	34	94.0	24	672	12.2	20
青 森	-	-	37	137	10.0	42	79.7	39	131	9.5	34
岩 手	1	0.1	22	128	9.6	45	75.8	42	108	8.1	43
宮 城	14	0.6	2	267	11.4	32	86.6	33	267	11.4	24
秋 田	-	-	37	132	12.2	27	106.4	9	147	13.5	16
山 形	-	-	37	141	12.1	29	94.2	23	144	12.3	19
福 島	-	-	37	228	11.2	34	82.6	35	210	10.3	28
茨 城	7	0.2	13	249	8.4	47	62.3	47	232	7.8	45
栃 木	1	0.0	34	245	12.2	27	90.8	28	187	9.3	36
群 馬	1	0.0	34	274	13.6	12	99.6	14	222	11.1	25
埼 玉	8	0.1	22	696	9.7	44	73.0	45	545	7.6	46
千 葉	10	0.2	13	593	9.5	46	74.2	44	531	8.5	41
東 京	102	0.8	1	2,120	16.1	2	143.5	2	1,807	13.7	14
神 奈 川	12	0.1	22	1,038	11.5	31	87.4	32	893	9.9	32
新 潟	4	0.2	13	254	10.7	41	84.2	34	214	9.0	39
富 山	4	0.4	5	158	14.5	8	111.3	6	126	11.5	23
石 川	2	0.2	13	162	13.8	10	101.7	11	148	12.7	17
福 井	3	0.4	5	107	13.3	13	95.4	21	82	10.2	30
山 梨	-	-	37	109	12.6	19	94.5	22	88	10.2	30
長 野	2	0.1	22	271	12.6	19	91.6	27	212	9.8	33
岐 阜	1	0.0	34	224	10.8	37	77.3	41	159	7.6	46
静 岡	9	0.2	13	473	12.6	19	92.5	25	309	8.2	42
愛 知	6	0.1	22	804	10.8	37	75.5	43	656	8.9	40
三 重	2	0.1	22	200	10.8	37	79.0	40	202	10.9	26
滋 賀	-	-	37	224	15.9	3	106.3	10	111	7.9	44
京 都	10	0.4	5	420	15.9	3	125.6	3	319	12.1	21
大 阪	21	0.2	13	1,146	12.9	18	98.4	15	948	10.7	27
兵 庫	13	0.2	13	697	12.5	23	91.8	26	511	9.1	37
奈 良	9	0.6	2	151	10.8	37	82.1	36	132	9.4	35
和 歌 山	-	-	37	126	12.6	19	98.4	15	91	9.1	37
鳥 取	1	0.2	13	112	19.0	1	143.7	1	87	14.8	10
島 根	1	0.1	22	105	14.6	7	113.9	4	98	13.7	14
岡 山	2	0.1	22	269	13.8	10	101.6	12	268	13.8	13
広 島	2	0.1	22	346	12.1	29	89.4	30	335	11.7	22
山 口	-	-	37	163	11.2	34	88.6	31	205	14.1	11
徳 島	-	-	37	98	12.5	23	101.5	13	117	14.9	8
香 川	1	0.1	22	146	14.7	6	110.9	7	123	12.4	18
愛 媛	2	0.1	22	179	12.5	23	96.7	17	147	10.3	28
高 知	-	-	37	100	13.1	16	107.8	8	118	15.4	6
福 岡	22	0.4	5	773	15.2	5	113.0	5	761	15.0	7
佐 賀	3	0.4	5	112	13.2	15	90.7	29	145	17.1	2
長 崎	6	0.4	5	187	13.1	16	96.7	17	200	14.0	12
熊 本	4	0.2	13	241	13.3	13	96.6	19	305	16.8	3
大 分	5	0.4	5	149	12.5	23	95.7	20	178	14.9	8
宮 崎	3	0.3	12	129	11.4	32	81.3	37	184	16.2	4
鹿 児 島	1	0.1	22	170	10.0	42	72.8	46	271	15.9	5
沖 縄	8	0.6	2	199	14.3	9	80.8	38	255	18.3	1

※ 順位は、健康福祉企画課調べ。

順位表5
医療施設従事医師数（実数、人口10万対）（従業地）、診療科名（主たる）別

（平成22年末現在）

	心療内科			外科			呼吸器外科			心臓血管外科		
	実数(人)	人口10万対	順位	実数(人)	人口10万対	順位	実数(人)	人口10万対	順位	実数(人)	人口10万対	順位
全 国	856	0.7		16,704	13.0		1,527	1.2		2,812	2.2	
北 海 道	32	0.6	17	742	13.5	26	39	0.7	40	171	3.1	3
青 森	4	0.3	36	189	13.8	23	8	0.6	43	24	1.7	39
岩 手	6	0.5	24	190	14.3	21	12	0.9	32	19	1.4	46
宮 城	22	0.9	9	364	15.5	16	31	1.3	17	53	2.3	18
秋 田	5	0.5	24	140	12.9	31	18	1.7	5	18	1.7	39
山 形	4	0.3	36	170	14.5	20	15	1.3	17	31	2.7	7
福 島	12	0.6	17	269	13.3	29	11	0.5	45	44	2.2	21
茨 城	11	0.4	30	277	9.3	44	34	1.1	26	52	1.8	34
栃 木	9	0.4	30	234	11.7	36	33	1.6	8	33	1.6	44
群 馬	7	0.3	36	268	13.3	29	19	0.9	32	39	1.9	29
埼 玉	18	0.3	36	587	8.2	46	44	0.6	43	90	1.3	47
千 葉	37	0.6	17	691	11.1	40	75	1.2	23	96	1.5	45
東 京	164	1.2	4	1,400	10.6	43	233	1.8	4	374	2.8	6
神 奈 川	38	0.4	30	715	7.9	47	85	0.9	32	160	1.8	34
新 潟	7	0.3	36	219	9.2	45	22	0.9	32	40	1.7	39
富 山	3	0.3	36	137	12.5	33	18	1.6	8	28	2.6	10
石 川	9	0.8	11	145	12.4	34	18	1.5	11	31	2.7	7
福 井	5	0.6	17	125	15.5	16	12	1.5	11	18	2.2	21
山 梨	3	0.3	36	117	13.6	24	6	0.7	40	21	2.4	15
長 野	17	0.8	11	317	14.7	19	28	1.3	17	37	1.7	39
岐 阜	9	0.4	30	282	13.6	24	11	0.5	45	36	1.7	39
静 岡	17	0.5	24	463	12.3	35	52	1.4	13	71	1.9	29
愛 知	30	0.4	30	825	11.1	40	65	0.9	32	154	2.1	25
三 重	9	0.5	24	200	10.8	42	15	0.8	37	33	1.8	34
滋 賀	5	0.4	30	164	11.6	37	33	2.3	1	26	1.8	34
京 都	20	0.8	11	471	17.9	9	52	2.0	2	86	3.3	2
大 阪	57	0.6	17	1,194	13.5	26	120	1.4	13	233	2.6	10
兵 庫	54	1.0	7	887	15.9	14	57	1.0	30	105	1.9	29
奈 良	4	0.3	36	158	11.3	39	15	1.1	26	27	1.9	29
和 歌 山	3	0.3	36	116	11.6	37	16	1.6	8	26	2.6	10
鳥 取	5	0.8	11	94	16.0	13	10	1.7	5	15	2.5	14
島 根	-	-	47	97	13.5	26	9	1.3	17	17	2.4	15
岡 山	10	0.5	24	333	17.1	11	28	1.4	13	68	3.5	1
広 島	17	0.6	17	576	20.1	3	33	1.2	23	61	2.1	25
山 口	2	0.1	46	291	20.1	3	17	1.2	23	32	2.2	21
徳 島	8	1.0	7	161	20.5	2	9	1.1	26	16	2.0	27
香 川	12	1.2	4	160	16.1	12	13	1.3	17	20	2.0	27
愛 媛	18	1.3	3	263	18.4	6	20	1.4	13	42	2.9	5
高 知	7	0.9	9	143	18.7	5	8	1.0	30	24	3.1	3
福 岡	78	1.5	1	928	18.3	7	86	1.7	5	130	2.6	10
佐 賀	2	0.2	45	120	14.1	22	7	0.8	37	20	2.4	15
長 崎	12	0.8	11	330	23.1	1	19	1.3	17	33	2.3	18
熊 本	10	0.6	17	316	17.4	10	14	0.8	37	41	2.3	18
大 分	8	0.7	16	184	15.4	18	23	1.9	3	22	1.8	34
宮 崎	6	0.5	24	208	18.3	7	6	0.5	45	25	2.2	21
鹿 児 島	20	1.2	4	266	15.6	15	12	0.7	40	32	1.9	29
沖 縄	20	1.4	2	178	12.8	32	16	1.1	26	38	2.7	7

※ 順位は、健康福祉企画課調べ。

順位表5

医療施設従事医師数（実数、人口10万対）（従業地）、診療科名（主たる）別

（平成22年末現在）

	乳 腺 外 科			気 管 食 道 外 科			消 化 器 外 科 (胃 腸 外 科)			泌 尿 器 科		
	実数(人)	人口10万対	順位	実数(人)	人口10万対	順位	実数(人)	人口10万対	順位	実数(人)	人口10万対	順位
全 国	1,266	1.0		62	0.0		4,369	3.4		6,514	5.1	
北 海 道	41	0.7	31	1	0.0	13	101	1.8	41	338	6.1	15
青 森	12	0.9	16	-	-	21	45	3.3	25	80	5.8	22
岩 手	8	0.6	38	-	-	21	23	1.7	44	78	5.9	18
宮 城	21	0.9	16	-	-	21	85	3.6	14	115	4.9	30
秋 田	4	0.4	44	3	0.3	2	21	1.9	40	75	6.9	5
山 形	7	0.6	38	-	-	21	25	2.1	39	74	6.3	11
福 島	17	0.8	24	1	0.0	13	17	0.8	47	99	4.9	30
茨 城	28	0.9	16	-	-	21	107	3.6	14	112	3.8	43
栃 木	16	0.8	24	2	0.1	5	69	3.4	19	86	4.3	37
群 馬	25	1.2	8	1	0.0	13	64	3.2	28	104	5.2	27
埼 玉	47	0.7	31	-	-	21	169	2.3	37	227	3.2	47
千 葉	50	0.8	24	1	0.0	13	153	2.5	35	224	3.6	45
東 京	240	1.8	1	22	0.2	3	757	5.8	6	685	5.2	27
神 奈 川	73	0.8	24	1	0.0	13	318	3.5	17	384	4.2	40
新 潟	9	0.4	44	-	-	21	55	2.3	37	86	3.6	45
富 山	4	0.4	44	1	0.1	5	32	2.9	32	52	4.8	33
石 川	11	0.9	16	-	-	21	75	6.4	2	66	5.6	25
福 井	5	0.6	38	-	-	21	53	6.6	1	46	5.7	23
山 梨	10	1.2	8	-	-	21	30	3.5	17	44	5.1	29
長 野	22	1.0	12	-	-	21	39	1.8	41	93	4.3	37
岐 阜	16	0.8	24	1	0.0	13	28	1.3	45	79	3.8	43
静 岡	25	0.7	31	-	-	21	117	3.1	29	186	4.9	30
愛 知	72	1.0	12	3	0.0	13	220	3.0	30	305	4.1	42
三 重	8	0.4	44	-	-	21	61	3.3	25	81	4.4	36
滋 賀	10	0.7	31	-	-	21	26	1.8	41	61	4.3	37
京 都	41	1.6	2	1	0.0	13	126	4.8	8	182	6.9	5
大 阪	114	1.3	6	8	0.1	5	331	3.7	13	577	6.5	8
兵 庫	44	0.8	24	-	-	21	191	3.4	19	260	4.7	35
奈 良	12	0.9	16	-	-	21	47	3.4	19	87	6.2	14
和 歌 山	15	1.5	4	-	-	21	63	6.3	3	57	5.7	23
鳥 取	4	0.7	31	-	-	21	29	4.9	7	35	5.9	18
島 根	9	1.3	6	-	-	21	7	1.0	46	47	6.6	7
岡 山	32	1.6	2	3	0.2	3	66	3.4	19	103	5.3	26
広 島	28	1.0	12	2	0.1	5	80	2.8	34	136	4.8	33
山 口	10	0.7	31	-	-	21	50	3.4	19	92	6.3	11
徳 島	5	0.6	38	3	0.4	1	26	3.3	25	56	7.1	4
香 川	7	0.7	31	1	0.1	5	38	3.8	10	72	7.2	3
愛 媛	12	0.8	24	-	-	21	43	3.0	30	108	7.5	2
高 知	7	0.9	16	-	-	21	29	3.8	10	59	7.7	1
福 岡	52	1.0	12	5	0.1	5	181	3.6	14	297	5.9	18
佐 賀	5	0.6	38	-	-	21	50	5.9	5	52	6.1	15
長 崎	16	1.1	10	-	-	21	59	4.1	9	91	6.4	9
熊 本	17	0.9	16	-	-	21	61	3.4	19	117	6.4	9
大 分	11	0.9	16	-	-	21	75	6.3	3	71	5.9	18
宮 崎	7	0.6	38	-	-	21	43	3.8	10	72	6.3	11
鹿 児 島	18	1.1	10	1	0.1	5	50	2.9	32	104	6.1	15
沖 縄	19	1.4	5	1	0.1	5	34	2.4	36	59	4.2	40

※ 順位は、健康福祉企画課調べ。

順位表5

医療施設従事医師数（実数、人口10万対）（従業地）、診療科名（主たる）別

（平成22年末現在）

	肛門外科			脳神経外科			整形外科			形成外科		
	実数(人)	人口10万対	順位	実数(人)	人口10万対	順位	実数(人)	人口10万対	順位	実数(人)	人口10万対	順位
全 国	417	0.3		6,695	5.2		19,975	15.6		2,135	1.7	
北 海 道	23	0.4	7	381	6.9	7	912	16.6	26	95	1.7	18
青 森	4	0.3	20	49	3.6	47	198	14.4	36	13	0.9	38
岩 手	9	0.7	1	83	6.2	14	160	12.0	45	22	1.7	18
宮 城	7	0.3	20	96	4.1	43	298	12.7	42	36	1.5	21
秋 田	-	-	46	61	5.6	19	159	14.6	34	9	0.8	41
山 形	1	0.1	43	58	5.0	31	197	16.9	24	17	1.5	21
福 島	3	0.1	43	88	4.3	39	297	14.6	34	36	1.8	12
茨 城	7	0.2	32	147	4.9	32	361	12.2	44	30	1.0	34
栃 木	4	0.2	32	80	4.0	44	299	14.9	32	30	1.5	21
群 馬	6	0.3	20	85	4.2	41	328	16.3	28	11	0.5	46
埼 玉	16	0.2	32	263	3.7	46	724	10.1	47	75	1.0	34
千 葉	19	0.3	20	239	3.8	45	736	11.8	46	86	1.4	24
東 京	56	0.4	7	734	5.6	19	2,112	16.0	29	399	3.0	1
神 奈 川	30	0.3	20	387	4.3	39	1,268	14.0	37	165	1.8	12
新 潟	4	0.2	32	126	5.3	24	301	12.7	42	27	1.1	30
富 山	5	0.5	3	69	6.3	12	196	17.9	16	14	1.3	25
石 川	3	0.3	20	79	6.8	8	209	17.9	16	33	2.8	2
福 井	2	0.2	32	49	6.1	15	147	18.2	14	9	1.1	30
山 梨	3	0.3	20	54	6.3	12	151	17.5	20	7	0.8	41
長 野	8	0.4	7	115	5.3	24	324	15.1	31	43	2.0	10
岐 阜	8	0.4	7	96	4.6	36	283	13.6	39	14	0.7	43
静 岡	7	0.2	32	198	5.3	24	508	13.5	40	61	1.6	20
愛 知	28	0.4	7	309	4.2	41	949	12.8	41	78	1.1	30
三 重	7	0.4	7	87	4.7	35	282	15.2	30	7	0.4	47
滋 賀	1	0.1	43	72	5.1	29	198	14.0	37	17	1.2	27
京 都	6	0.2	32	130	4.9	32	514	19.5	10	57	2.2	7
大 阪	19	0.2	32	511	5.8	18	1,560	17.6	18	181	2.0	10
兵 庫	18	0.3	20	269	4.8	34	915	16.4	27	101	1.8	12
奈 良	3	0.2	32	74	5.3	24	241	17.2	22	13	0.9	38
和 歌 山	2	0.2	32	92	9.2	1	217	21.7	3	6	0.6	45
鳥 取	1	0.2	32	33	5.6	19	124	21.1	4	4	0.7	43
島 根	-	-	46	32	4.5	37	131	18.3	13	13	1.8	12
岡 山	9	0.5	3	136	7.0	5	343	17.6	18	53	2.7	3
広 島	9	0.3	20	182	6.4	10	514	18.0	15	29	1.0	34
山 口	5	0.3	20	108	7.4	3	251	17.3	21	15	1.0	34
徳 島	4	0.5	3	53	6.7	9	163	20.8	5	21	2.7	3
香 川	5	0.5	3	70	7.0	5	225	22.6	1	18	1.8	12
愛 媛	4	0.3	20	105	7.3	4	266	18.6	12	30	2.1	8
高 知	3	0.4	7	63	8.2	2	169	22.1	2	19	2.5	6
福 岡	34	0.7	1	307	6.1	15	985	19.4	11	105	2.1	8
佐 賀	3	0.4	7	48	5.6	19	177	20.8	5	10	1.2	27
長 崎	6	0.4	7	80	5.6	19	294	20.6	7	37	2.6	5
熊 本	7	0.4	7	94	5.2	28	372	20.5	8	20	1.1	30
大 分	3	0.3	20	72	6.0	17	203	17.0	23	21	1.8	12
宮 崎	4	0.4	7	58	5.1	29	223	19.6	9	10	0.9	38
鹿 児 島	6	0.4	7	110	6.4	10	285	16.7	25	20	1.2	27
沖 縄	5	0.4	7	63	4.5	37	206	14.8	33	18	1.3	25

※ 順位は、健康福祉企画課調べ。

順位表5

医療施設従事医師数（実数、人口10万対）（従業地）、診療科名（主たる）別

（平成22年末現在）

	美容外科			眼科			耳鼻いんこう科			小児外科		
	実数(人)	人口10万対	順位	実数(人)	人口10万対	順位	実数(人)	人口10万対	順位	実数(人)	人口10万対	順位
全 国	427	0.3		12,797	10.0		9,032	7.1		663	0.5	
北 海 道	13	0.2	14	478	8.7	31	358	6.5	27	11	0.2	41
青 森	1	0.1	31	91	6.6	47	79	5.8	38	1	0.1	43
岩 手	2	0.2	14	108	8.1	40	63	4.7	46	5	0.4	27
宮 城	8	0.3	8	207	8.8	30	147	6.3	31	19	0.8	4
秋 田	-	-	46	80	7.4	46	65	6.0	36	5	0.5	17
山 形	-	-	46	99	8.5	33	81	6.9	23	3	0.3	36
福 島	2	0.1	31	166	8.2	38	130	6.4	29	6	0.3	36
茨 城	3	0.1	31	226	7.6	43	141	4.7	46	16	0.5	17
栃 木	5	0.2	14	153	7.6	43	130	6.5	27	14	0.7	8
群 馬	4	0.2	14	164	8.2	38	107	5.3	42	9	0.4	27
埼 玉	13	0.2	14	537	7.5	45	353	4.9	45	36	0.5	17
千 葉	11	0.2	14	520	8.4	35	319	5.1	44	30	0.5	17
東 京	162	1.2	1	1,920	14.6	1	1,277	9.7	2	100	0.8	4
神 奈 川	30	0.3	8	809	8.9	28	581	6.4	29	32	0.4	27
新 潟	3	0.1	31	185	7.8	41	133	5.6	41	15	0.6	9
富 山	1	0.1	31	106	9.7	20	81	7.4	15	2	0.2	41
石 川	5	0.4	3	115	9.8	19	85	7.3	17	12	1.0	1
福 井	1	0.1	31	75	9.3	23	75	9.3	4	1	0.1	43
山 梨	2	0.2	14	88	10.2	12	62	7.2	19	7	0.8	4
長 野	4	0.2	14	181	8.4	35	113	5.2	43	9	0.4	27
岐 阜	2	0.1	31	189	9.1	26	143	6.9	23	7	0.3	36
静 岡	9	0.2	14	320	8.5	33	225	6.0	36	15	0.4	27
愛 知	16	0.2	14	737	9.9	17	554	7.5	13	32	0.4	27
三 重	3	0.2	14	154	8.3	37	117	6.3	31	7	0.4	27
滋 賀	1	0.1	31	128	9.1	26	94	6.7	25	7	0.5	17
京 都	5	0.2	14	335	12.7	2	264	10.0	1	23	0.9	2
大 阪	24	0.3	8	1,113	12.6	3	768	8.7	5	54	0.6	9
兵 庫	21	0.4	3	635	11.4	6	405	7.2	19	29	0.5	17
奈 良	4	0.3	8	148	10.6	10	111	7.9	10	6	0.4	27
和 歌 山	1	0.1	31	101	10.1	13	73	7.3	17	1	0.1	43
鳥 取	1	0.2	14	66	11.2	7	46	7.8	11	3	0.5	17
島 根	1	0.1	31	66	9.2	24	45	6.3	31	4	0.6	9
岡 山	6	0.3	8	197	10.1	13	167	8.6	6	10	0.5	17
広 島	2	0.1	31	285	10.0	15	203	7.1	21	18	0.6	9
山 口	1	0.1	31	133	9.2	24	109	7.5	13	7	0.5	17
徳 島	3	0.4	3	93	11.8	4	64	8.1	8	-	-	47
香 川	2	0.2	14	115	11.5	5	94	9.4	3	6	0.6	9
愛 媛	2	0.1	31	153	10.7	9	118	8.2	7	4	0.3	36
高 知	1	0.1	31	76	9.9	17	61	8.0	9	3	0.4	27
福 岡	30	0.6	2	566	11.2	7	375	7.4	15	43	0.8	4
佐 賀	2	0.2	14	80	9.4	22	60	7.1	21	5	0.6	9
長 崎	5	0.4	3	149	10.4	11	111	7.8	11	4	0.3	36
熊 本	3	0.2	14	174	9.6	21	113	6.2	34	17	0.9	2
大 分	2	0.2	14	103	8.6	32	68	5.7	40	7	0.6	9
宮 崎	3	0.3	8	113	10.0	15	66	5.8	38	1	0.1	43
鹿 児 島	2	0.1	31	152	8.9	28	104	6.1	35	10	0.6	9
沖 縄	5	0.4	3	108	7.8	41	94	6.7	25	7	0.5	17

※ 順位は、健康福祉企画課調べ。

順位表 5

医療施設従事医師数（実数、人口10万対）（従業地）、診療科名（主たる）別

（平成22年末現在）

	産婦人科			産科			産婦人科・産科			婦人科		
	実数(人)	人口10万対	順位	実数(人)	人口10万対	順位	実数(人)	15~49歳女子 人口10万対	順位	実数(人)	人口10万対	順位
全 国	10,227	8.0		425	0.3		10,652	39.4		1,717	1.3	
北 海 道	355	6.4	42	24	0.4	11	379	33.3	44	76	1.4	14
青 森	90	6.6	41	5	0.4	11	95	35.8	36	17	1.2	20
岩 手	93	7.0	36	1	0.1	37	94	37.8	33	14	1.1	24
宮 城	172	7.3	32	12	0.5	6	184	36.8	34	37	1.6	5
秋 田	93	8.6	18	2	0.2	22	95	49.9	6	7	0.6	43
山 形	94	8.0	22	-	-	41	94	43.8	20	14	1.2	20
福 島	128	6.3	43	1	0.0	40	129	33.3	44	30	1.5	8
茨 城	199	6.7	40	9	0.3	17	208	34.8	40	26	0.9	33
栃 木	194	9.7	5	5	0.2	22	199	49.3	7	10	0.5	46
群 馬	158	7.9	25	4	0.2	22	162	40.4	27	30	1.5	8
埼 玉	427	5.9	47	14	0.2	22	441	28.0	47	76	1.1	24
千 葉	393	6.3	43	22	0.4	11	415	31.4	46	65	1.0	26
東 京	1,403	10.7	1	55	0.4	11	1,458	46.4	12	310	2.4	1
神 奈 川	658	7.3	32	41	0.5	6	699	34.4	41	133	1.5	8
新 潟	144	6.1	45	16	0.7	1	160	35.4	38	28	1.2	20
富 山	99	9.1	11	-	-	41	99	47.4	9	7	0.6	43
石 川	110	9.4	9	1	0.1	37	111	46.9	10	4	0.3	47
福 井	73	9.1	11	-	-	41	73	46.7	11	8	1.0	26
山 梨	73	8.5	20	2	0.2	22	75	43.6	21	13	1.5	8
長 野	187	8.7	16	4	0.2	22	191	46.3	13	17	0.8	38
岐 阜	167	8.0	22	12	0.6	3	179	42.2	22	19	0.9	33
静 岡	260	6.9	38	7	0.2	22	267	35.5	37	45	1.2	20
愛 知	574	7.7	27	18	0.2	22	592	36.4	35	73	1.0	26
三 重	139	7.5	30	3	0.2	22	142	37.9	31	16	0.9	33
滋 賀	96	6.8	39	7	0.5	6	103	33.9	43	12	0.9	33
京 都	238	9.0	14	12	0.5	6	250	43.9	19	52	2.0	2
大 阪	788	8.9	15	42	0.5	6	830	42.1	23	163	1.8	3
兵 庫	433	7.7	27	24	0.4	11	457	37.9	31	76	1.4	14
奈 良	98	7.0	36	4	0.3	17	102	34.2	42	21	1.5	8
和 歌 山	93	9.3	10	2	0.2	22	95	49.0	8	14	1.4	14
鳥 取	60	10.2	3	-	-	41	60	54.2	2	5	0.8	38
島 根	69	9.6	6	-	-	41	69	54.8	1	5	0.7	42
岡 山	177	9.1	11	3	0.2	22	180	45.8	16	16	0.8	38
広 島	239	8.4	21	6	0.2	22	245	42.0	24	29	1.0	26
山 口	115	7.9	25	5	0.3	17	120	44.5	18	11	0.8	38
徳 島	81	10.3	2	-	-	41	81	54.2	2	11	1.4	14
香 川	86	8.6	18	-	-	41	86	45.3	17	9	0.9	33
愛 媛	124	8.7	16	3	0.2	22	127	45.9	15	20	1.4	14
高 知	47	6.1	45	2	0.3	17	49	34.9	39	14	1.8	3
福 岡	405	8.0	22	21	0.4	11	426	38.6	30	67	1.3	19
佐 賀	64	7.5	30	5	0.6	3	69	40.9	25	5	0.6	43
長 崎	136	9.5	8	3	0.2	22	139	50.5	4	22	1.5	8
熊 本	139	7.6	29	3	0.2	22	142	39.6	29	29	1.6	5
大 分	87	7.3	32	4	0.3	17	91	39.7	28	19	1.6	5
宮 崎	109	9.6	6	1	0.1	37	110	50.3	5	11	1.0	26
鹿 児 島	123	7.2	35	12	0.7	1	135	40.7	26	17	1.0	26
沖 縄	137	9.8	4	8	0.6	3	145	46.2	14	14	1.0	26

※ 順位、産婦人科・産科は、健康福祉企画課調べ。

順位表5

医療施設従事医師数（実数、人口10万対）（従業地）、診療科名（主たる）別

（平成22年末現在）

	リハビリテーション科			放射線科			麻酔科			病理診断科		
	実数(人)	人口10万対	順位	実数(人)	人口10万対	順位	実数(人)	人口10万対	順位	実数(人)	人口10万対	順位
全 国	1,909	1.5		5,597	4.4		7,721	6.0		1,515	1.2	
北 海 道	77	1.4	23	192	3.5	34	459	8.3	2	71	1.3	13
青 森	9	0.7	46	38	2.8	40	67	4.9	36	12	0.9	33
岩 手	15	1.1	34	38	2.9	38	55	4.1	41	13	1.0	27
宮 城	38	1.6	19	99	4.2	27	144	6.1	25	26	1.1	21
秋 田	27	2.5	4	27	2.5	45	45	4.1	41	15	1.4	10
山 形	10	0.9	41	48	4.1	29	58	5.0	35	18	1.5	8
福 島	23	1.1	34	54	2.7	41	90	4.4	38	23	1.1	21
茨 城	19	0.6	47	64	2.2	46	111	3.7	45	28	0.9	33
栃 木	27	1.3	26	80	4.0	31	133	6.6	19	21	1.0	27
群 馬	22	1.1	34	82	4.1	29	124	6.2	24	23	1.1	21
埼 玉	63	0.9	41	134	1.9	47	280	3.9	43	56	0.8	38
千 葉	83	1.3	26	165	2.7	41	259	4.2	40	56	0.9	33
東 京	242	1.8	13	763	5.8	14	1,106	8.4	1	240	1.8	2
神 奈 川	120	1.3	26	318	3.5	34	504	5.6	32	96	1.1	21
新 潟	29	1.2	31	82	3.5	34	91	3.8	44	22	0.9	33
富 山	17	1.6	19	50	4.6	23	69	6.3	22	20	1.8	2
石 川	23	2.0	8	77	6.6	6	81	6.9	14	12	1.0	27
福 井	16	2.0	8	53	6.6	6	44	5.5	33	6	0.7	42
山 梨	20	2.3	7	36	4.2	27	47	5.4	34	10	1.2	19
長 野	38	1.8	13	63	2.9	38	128	5.9	29	28	1.3	13
岐 阜	21	1.0	38	54	2.6	43	64	3.1	47	19	0.9	33
静 岡	65	1.7	18	98	2.6	43	175	4.6	37	42	1.1	21
愛 知	88	1.2	31	234	3.2	37	329	4.4	38	71	1.0	27
三 重	17	0.9	41	67	3.6	33	65	3.5	46	14	0.8	38
滋 賀	25	1.8	13	74	5.2	21	86	6.1	25	19	1.3	13
京 都	27	1.0	38	183	6.9	4	195	7.4	8	38	1.4	10
大 阪	156	1.8	13	500	5.6	17	596	6.7	17	105	1.2	19
兵 庫	82	1.5	21	245	4.4	25	323	5.8	30	64	1.1	21
奈 良	16	1.1	34	81	5.8	14	80	5.7	31	18	1.3	13
和 歌 山	9	0.9	41	43	4.3	26	60	6.0	27	5	0.5	47
鳥 取	14	2.4	5	37	6.3	10	49	8.3	2	5	0.8	38
島 根	26	3.6	1	42	5.9	13	55	7.7	6	10	1.4	10
岡 山	47	2.4	5	128	6.6	6	162	8.3	2	31	1.6	5
広 島	36	1.3	26	129	4.5	24	173	6.0	27	20	0.7	42
山 口	21	1.4	23	79	5.4	18	91	6.3	22	8	0.6	46
徳 島	14	1.8	13	56	7.1	1	50	6.4	20	8	1.0	27
香 川	12	1.2	31	54	5.4	18	68	6.8	16	20	2.0	1
愛 媛	18	1.3	26	100	7.0	2	92	6.4	20	21	1.5	8
高 知	21	2.7	3	49	6.4	9	54	7.1	10	10	1.3	13
福 岡	102	2.0	8	348	6.9	4	375	7.4	8	86	1.7	4
佐 賀	8	0.9	41	45	5.3	20	57	6.7	17	6	0.7	42
長 崎	22	1.5	21	88	6.2	11	98	6.9	14	14	1.0	27
熊 本	37	2.0	8	112	6.2	11	127	7.0	12	12	0.7	42
大 分	17	1.4	23	68	5.7	16	91	7.6	7	10	0.8	38
宮 崎	11	1.0	38	79	7.0	2	81	7.1	10	18	1.6	5
鹿 児 島	52	3.0	2	87	5.1	22	133	7.8	5	23	1.3	13
沖 縄	27	1.9	12	54	3.9	32	97	7.0	12	22	1.6	5

※ 順位は、健康福祉企画課調べ。

順位表5

医療施設従事医師数（実数、人口10万対）（従業地）、診療科名（主たる）別

（平成22年末現在）

	臨床検査科			救急科			臨床研修医			全科		
	実数(人)	人口10万対	順位	実数(人)	人口10万対	順位	実数(人)	人口10万対	順位	実数(人)	人口10万対	順位
全 国	480	0.4		2,267	1.8		14,552	11.4		249	0.2	
北 海 道	19	0.3	23	71	1.3	30	558	10.1	27	19	0.3	11
青 森	8	0.6	5	26	1.9	14	133	9.7	31	4	0.3	11
岩 手	6	0.5	9	13	1.0	38	140	10.5	22	2	0.2	22
宮 城	6	0.3	23	34	1.4	27	231	9.8	29	7	0.3	11
秋 田	8	0.7	3	9	0.8	40	139	12.8	10	3	0.3	11
山 形	1	0.1	44	14	1.2	33	142	12.1	14	-	-	44
福 島	4	0.2	35	17	0.8	40	147	7.2	43	7	0.3	11
茨 城	4	0.1	44	25	0.8	40	221	7.4	42	16	0.5	6
栃 木	15	0.7	3	43	2.1	10	226	11.3	18	6	0.3	11
群 馬	9	0.4	12	22	1.1	35	134	6.7	45	-	-	44
埼 玉	14	0.2	35	76	1.1	35	372	5.2	47	5	0.1	29
千 葉	23	0.4	12	118	1.9	14	485	7.8	39	2	0.0	41
東 京	104	0.8	1	344	2.6	5	2,358	17.9	2	24	0.2	22
神 奈 川	23	0.3	23	216	2.4	8	1,101	12.2	13	13	0.1	29
新 潟	8	0.3	23	28	1.2	33	178	7.5	40	14	0.6	5
富 山	6	0.5	9	9	0.8	40	96	8.8	37	1	0.1	29
石 川	7	0.6	5	18	1.5	23	154	13.2	9	2	0.2	22
福 井	1	0.1	44	32	4.0	1	123	15.3	4	7	0.9	2
山 梨	4	0.5	9	13	1.5	23	87	10.1	27	1	0.1	29
長 野	9	0.4	12	54	2.5	6	226	10.5	22	6	0.3	11
岐 阜	8	0.4	12	30	1.4	27	196	9.4	34	1	0.0	41
静 岡	7	0.2	35	31	0.8	40	355	9.4	34	3	0.1	29
愛 知	20	0.3	23	80	1.1	35	983	13.3	8	3	0.0	41
三 重	5	0.3	23	6	0.3	47	167	9.0	36	3	0.2	22
滋 賀	5	0.4	12	28	2.0	12	164	11.6	16	5	0.4	7
京 都	9	0.3	23	43	1.6	20	434	16.5	3	7	0.3	11
大 阪	37	0.4	12	263	3.0	3	1,114	12.6	11	7	0.1	29
兵 庫	15	0.3	23	90	1.6	20	590	10.6	21	5	0.1	29
奈 良	3	0.2	35	28	2.0	12	144	10.3	24	4	0.3	11
和 歌 山	3	0.3	23	28	2.8	4	143	14.3	7	2	0.2	22
鳥 取	1	0.2	35	8	1.4	27	44	7.5	40	-	-	44
島 根	2	0.3	23	13	1.8	17	83	11.6	16	5	0.7	3
岡 山	8	0.4	12	41	2.1	10	287	14.8	6	2	0.1	29
広 島	7	0.2	35	44	1.5	23	277	9.7	31	5	0.2	22
山 口	6	0.4	12	22	1.5	23	142	9.8	29	5	0.3	11
徳 島	2	0.3	23	13	1.7	18	98	12.5	12	2	0.3	11
香 川	6	0.6	5	13	1.3	30	112	11.2	19	-	-	44
愛 媛	4	0.3	23	10	0.7	45	117	8.2	38	1	0.1	29
高 知	3	0.4	12	17	2.2	9	79	10.3	24	3	0.4	7
福 岡	18	0.4	12	126	2.5	6	772	15.2	5	3	0.1	29
佐 賀	1	0.1	44	14	1.6	20	102	12.0	15	6	0.7	3
長 崎	8	0.6	5	19	1.3	30	147	10.3	24	5	0.4	7
熊 本	3	0.2	35	35	1.9	14	172	9.5	33	22	1.2	1
大 分	9	0.8	1	20	1.7	18	129	10.8	20	1	0.1	29
宮 崎	2	0.2	35	10	0.9	39	67	5.9	46	1	0.1	29
鹿 児 島	4	0.2	35	10	0.6	46	116	6.8	44	4	0.2	22
沖 縄	5	0.4	12	43	3.1	2	267	19.2	1	5	0.4	7

※ 順位は、健康福祉企画課調べ。

順位表5
医療施設従事医師数（実数、人口10万対）（従業地）、診療科名（主たる）別

（平成22年末現在）

	そ の 他			主たる診療科名不詳			不 詳		
	実数(人)	人口10万対	順位	実数(人)	人口10万対	順位	実数(人)	人口10万対	順位
全 国	3,473	2.7		919	0.7		394	0.3	
北 海 道	119	2.2	24	39	0.7	16	18	0.3	12
青 森	31	2.3	21	6	0.4	29	6	0.4	8
岩 手	18	1.4	37	3	0.2	37	1	0.1	27
宮 城	81	3.4	8	16	0.7	16	8	0.3	12
秋 田	20	1.8	30	1	0.1	43	-	-	38
山 形	9	0.8	46	11	0.9	10	4	0.3	12
福 島	21	1.0	43	4	0.2	37	-	-	38
茨 城	54	1.8	30	14	0.5	25	2	0.1	27
栃 木	59	2.9	13	5	0.2	37	-	-	38
群 馬	34	1.7	32	15	0.7	16	70	3.5	1
埼 玉	115	1.6	34	79	1.1	8	15	0.2	18
千 葉	201	3.2	9	20	0.3	35	5	0.1	27
東 京	761	5.8	1	170	1.3	4	62	0.5	5
神 奈 川	220	2.4	19	75	0.8	14	20	0.2	18
新 潟	32	1.3	40	3	0.1	43	5	0.2	18
富 山	41	3.8	4	15	1.4	3	5	0.5	5
石 川	64	5.5	2	14	1.2	7	5	0.4	8
福 井	5	0.6	47	4	0.5	25	-	-	38
山 梨	15	1.7	32	-	-	46	-	-	38
長 野	60	2.8	15	9	0.4	29	4	0.2	18
岐 阜	40	1.9	27	3	0.1	43	1	0.0	37
静 岡	122	3.2	9	28	0.7	16	6	0.2	18
愛 知	150	2.0	25	26	0.4	29	7	0.1	27
三 重	47	2.5	16	8	0.4	29	9	0.5	5
滋 賀	34	2.4	19	-	-	46	-	-	38
京 都	84	3.2	9	28	1.1	8	38	1.4	2
大 阪	223	2.5	16	61	0.7	16	21	0.2	18
兵 庫	88	1.6	34	49	0.9	10	20	0.4	8
奈 良	19	1.4	37	22	1.6	1	8	0.6	4
和 歌 山	19	1.9	27	5	0.5	25	1	0.1	27
鳥 取	17	2.9	13	9	1.5	2	7	1.2	3
島 根	26	3.6	6	5	0.7	16	1	0.1	27
岡 山	98	5.0	3	25	1.3	4	7	0.4	8
広 島	66	2.3	21	38	1.3	4	10	0.3	12
山 口	15	1.0	43	4	0.3	35	3	0.2	18
徳 島	8	1.0	43	7	0.9	10	1	0.1	27
香 川	25	2.5	16	2	0.2	37	-	-	38
愛 媛	20	1.4	37	11	0.8	14	4	0.3	12
高 知	23	3.0	12	5	0.7	16	1	0.1	27
福 岡	194	3.8	4	35	0.7	16	10	0.2	18
佐 賀	11	1.3	40	2	0.2	37	-	-	38
長 崎	29	2.0	25	13	0.9	10	3	0.2	18
熊 本	41	2.3	21	3	0.2	37	-	-	38
大 分	15	1.3	40	5	0.4	29	1	0.1	27
宮 崎	18	1.6	34	4	0.4	29	3	0.3	12
鹿 児 島	32	1.9	27	9	0.5	25	2	0.1	27
沖 縄	49	3.5	7	9	0.6	24	-	-	38

※ 順位は、健康福祉企画課調べ。

順位表 6

医療施設従事医師数（実数、人口10万対）（従業地）、診療科名（複数回答）別

（平成22年末現在）

	医療施設従事 医師数			内 科			呼 吸 器 内 科			循 環 器 内 科		
	実数(人)	人口10万対	順位	実数(人)	人口10万対	順位	実数(人)	人口10万対	順位	実数(人)	人口10万対	順位
全 国	280,431	219.0		88,155	68.8		13,185	10.3		22,442	17.5	
北 海 道	12,019	218.3	25	3,711	67.4	28	597	10.8	23	997	18.1	27
青 森	2,505	182.4	42	887	64.6	33	206	15.0	10	249	18.1	27
岩 手	2,413	181.4	43	782	58.8	41	166	12.5	15	233	17.5	33
宮 城	4,940	210.4	28	1,427	60.8	39	296	12.6	14	421	17.9	30
秋 田	2,213	203.8	34	674	62.1	37	115	10.6	28	188	17.3	34
山 形	2,411	206.3	31	751	64.2	34	92	7.9	37	183	15.7	36
福 島	3,705	182.6	41	1,418	69.9	27	227	11.2	19	370	18.2	26
茨 城	4,691	158.0	46	1,570	52.9	43	240	8.1	36	372	12.5	43
栃 木	4,122	205.3	32	1,252	62.4	35	246	12.3	17	399	19.9	17
群 馬	4,145	206.4	30	1,490	74.2	22	220	11.0	22	360	17.9	30
埼 玉	10,259	142.6	47	3,673	51.1	44	419	5.8	46	779	10.8	46
千 葉	10,213	164.3	45	3,172	51.0	45	420	6.8	45	698	11.2	45
東 京	37,552	285.4	2	10,793	82.0	14	1,456	11.1	21	2,507	19.1	19
神 奈 川	16,997	187.8	39	4,616	51.0	45	692	7.6	40	1,245	13.8	41
新 潟	4,207	177.2	44	1,477	62.2	36	179	7.5	42	230	9.7	47
富 山	2,445	223.6	23	845	77.3	19	109	10.0	30	181	16.6	35
石 川	2,945	251.8	12	864	73.9	23	125	10.7	24	240	20.5	14
福 井	1,826	226.5	22	525	65.1	32	86	10.7	24	143	17.7	32
山 梨	1,810	209.7	29	536	62.1	37	47	5.4	47	124	14.4	38
長 野	4,412	205.0	33	1,451	67.4	28	171	7.9	37	293	13.6	42
岐 阜	3,933	189.0	38	1,488	71.5	26	234	11.2	19	426	20.5	14
静 岡	6,883	182.8	40	1,896	50.4	47	293	7.8	39	467	12.4	44
愛 知	14,206	191.7	36	3,968	53.5	42	660	8.9	33	1,099	14.8	37
三 重	3,525	190.1	37	1,238	66.7	30	188	10.1	29	341	18.4	22
滋 賀	2,830	200.6	35	838	59.4	40	99	7.0	44	260	18.4	22
京 都	7,545	286.2	1	2,139	81.1	15	247	9.4	32	566	21.5	12
大 阪	21,994	248.1	14	6,848	77.2	20	733	8.3	35	1,619	18.3	25
兵 庫	12,027	215.2	26	3,658	65.5	31	425	7.6	40	1,009	18.1	27
奈 良	2,994	213.7	27	1,017	72.6	25	104	7.4	43	199	14.2	40
和 歌 山	2,598	259.2	9	989	98.7	3	209	20.9	3	294	29.3	2
鳥 取	1,565	265.9	8	490	83.2	13	89	15.1	9	116	19.7	18
島 根	1,799	250.8	13	613	85.4	11	61	8.5	34	137	19.1	19
岡 山	5,259	270.3	6	1,668	85.7	9	268	13.8	12	365	18.8	21
広 島	6,748	235.9	17	2,451	85.7	9	434	15.2	8	609	21.3	13
山 口	3,383	233.1	19	1,144	78.8	18	191	13.2	13	361	24.9	6
徳 島	2,223	283.0	3	943	120.1	1	176	22.4	2	259	33.0	1
香 川	2,526	253.7	11	857	86.1	8	98	9.8	31	253	25.4	5
愛 媛	3,376	235.8	18	1,099	76.8	21	153	10.7	24	290	20.3	16
高 知	2,095	274.1	5	779	101.9	2	125	16.4	7	189	24.7	7
福 岡	13,907	274.2	4	4,010	79.1	17	736	14.5	11	1,236	24.4	8
佐 賀	2,082	245.0	15	726	85.4	11	141	16.6	6	186	21.9	11
長 崎	3,856	270.3	6	1,278	89.6	5	278	19.5	5	331	23.2	9
熊 本	4,679	257.5	10	1,597	87.9	6	366	20.1	4	485	26.7	4
大 分	2,931	245.0	15	1,038	86.8	7	271	22.6	1	339	28.3	3
宮 崎	2,501	220.3	24	905	79.7	16	122	10.7	24	209	18.4	22
鹿 児 島	3,965	232.4	20	1,536	90.0	4	214	12.5	15	384	22.5	10
沖 縄	3,171	227.7	21	1,028	73.8	24	161	11.6	18	201	14.4	38

※ 順位は、健康福祉企画課調べ。

順位表 6

医療施設従事医師数（実数、人口10万対）（従業地）、診療科名（複数回答）別

（平成22年末現在）

	消化器内科 （胃腸内科）			腎臓内科			神経内科			糖尿病内科 （代謝内科）		
	実数(人)	人口10万対	順位	実数(人)	人口10万対	順位	実数(人)	人口10万対	順位	実数(人)	人口10万対	順位
全 国	29,642	23.1		4,704	3.7		6,956	5.4		6,643	5.2	
北 海 道	1,348	24.5	24	109	2.0	42	208	3.8	43	195	3.5	42
青 森	329	24.0	26	20	1.5	46	69	5.0	26	80	5.8	15
岩 手	300	22.6	30	13	1.0	47	113	8.5	7	54	4.1	36
宮 城	588	25.0	23	66	2.8	29	149	6.3	13	111	4.7	24
秋 田	300	27.6	16	30	2.8	29	45	4.1	40	59	5.4	19
山 形	257	22.0	31	23	2.0	42	79	6.8	9	45	3.8	40
福 島	543	26.8	17	61	3.0	27	101	5.0	26	80	3.9	38
茨 城	491	16.5	43	105	3.5	21	105	3.5	44	122	4.1	36
栃 木	431	21.5	33	87	4.3	8	132	6.6	11	127	6.3	12
群 馬	425	21.2	35	72	3.6	20	92	4.6	35	88	4.4	31
埼 玉	1,000	13.9	47	185	2.6	37	254	3.5	44	231	3.2	45
千 葉	1,010	16.2	45	109	1.8	44	210	3.4	46	207	3.3	44
東 京	3,108	23.6	28	885	6.7	1	845	6.4	12	1,004	7.6	6
神 奈 川	1,497	16.5	43	371	4.1	11	434	4.8	33	398	4.4	31
新 潟	385	16.2	45	88	3.7	18	139	5.9	19	77	3.2	45
富 山	223	20.4	38	43	3.9	14	54	4.9	31	57	5.2	21
石 川	278	23.8	27	63	5.4	6	72	6.2	16	75	6.4	11
福 井	196	24.3	25	21	2.6	37	45	5.6	22	39	4.8	23
山 梨	179	20.7	37	22	2.5	39	39	4.5	36	32	3.7	41
長 野	409	19.0	41	60	2.8	29	107	5.0	26	84	3.9	38
岐 阜	523	25.1	22	57	2.7	34	103	5.0	26	119	5.7	16
静 岡	704	18.7	42	114	3.0	27	151	4.0	41	130	3.5	42
愛 知	1,546	20.9	36	294	4.0	12	361	4.9	31	338	4.6	26
三 重	478	25.8	20	39	2.1	41	88	4.7	34	56	3.0	47
滋 賀	302	21.4	34	47	3.3	22	56	4.0	41	64	4.5	29
京 都	742	28.1	15	105	4.0	12	246	9.3	6	217	8.2	4
大 阪	2,096	23.6	28	288	3.2	25	480	5.4	24	492	5.5	17
兵 庫	1,224	21.9	32	152	2.7	34	251	4.5	36	262	4.7	24
奈 良	271	19.3	39	39	2.8	29	77	5.5	23	60	4.3	35
和 歌 山	413	41.2	1	63	6.3	2	59	5.9	19	96	9.6	1
鳥 取	168	28.5	14	16	2.7	34	70	11.9	2	32	5.4	19
島 根	209	29.1	13	22	3.1	26	93	13.0	1	33	4.6	26
岡 山	509	26.2	19	84	4.3	8	122	6.3	13	130	6.7	10
広 島	909	31.8	9	106	3.7	18	194	6.8	9	171	6.0	13
山 口	432	29.8	12	37	2.5	39	86	5.9	19	64	4.4	31
徳 島	311	39.6	2	31	3.9	14	85	10.8	3	58	7.4	8
香 川	302	30.3	11	28	2.8	29	52	5.2	25	59	5.9	14
愛 媛	382	26.7	18	25	1.7	45	45	3.1	47	73	5.1	22
高 知	250	32.7	7	30	3.9	14	47	6.1	17	64	8.4	3
福 岡	1,635	32.2	8	261	5.1	7	318	6.3	13	351	6.9	9
佐 賀	279	32.8	6	33	3.9	14	51	6.0	18	37	4.4	31
長 崎	476	33.4	5	61	4.3	8	72	5.0	26	79	5.5	17
熊 本	666	36.6	3	100	5.5	5	187	10.3	4	166	9.1	2
大 分	424	35.4	4	67	5.6	4	90	7.5	8	92	7.7	5
宮 崎	286	25.2	21	37	3.3	22	51	4.5	36	52	4.6	26
鹿 児 島	542	31.8	9	56	3.3	22	168	9.8	5	77	4.5	29
沖 縄	266	19.1	40	79	5.7	3	61	4.4	39	106	7.6	6

※ 順位は、健康福祉企画課調べ。

順位表 6

医療施設従事医師数（実数、人口10万対）（従業地）、診療科名（複数回答）別

（平成22年末現在）

	血液内科			皮膚科			アレルギー科			リウマチ科		
	実数(人)	人口10万対	順位	実数(人)	人口10万対	順位	実数(人)	人口10万対	順位	実数(人)	人口10万対	順位
全 国	2,793	2.2		14,892	11.6		6,826	5.3		6,136	4.8	
北 海 道	128	2.3	21	426	7.7	46	221	4.0	38	204	3.7	34
青 森	20	1.5	34	154	11.2	14	46	3.3	43	47	3.4	40
岩 手	22	1.7	31	128	9.6	32	70	5.3	19	44	3.3	41
宮 城	37	1.6	33	249	10.6	23	125	5.3	19	78	3.3	41
秋 田	35	3.2	3	82	7.6	47	54	5.0	24	38	3.5	38
山 形	17	1.5	34	117	10.0	29	44	3.8	39	41	3.5	38
福 島	30	1.5	34	179	8.8	39	93	4.6	28	75	3.7	34
茨 城	45	1.5	34	309	10.4	25	88	3.0	44	82	2.8	47
栃 木	58	2.9	7	240	12.0	10	152	7.6	5	116	5.8	15
群 馬	55	2.7	11	222	11.1	18	144	7.2	7	104	5.2	21
埼 玉	62	0.9	47	694	9.6	32	333	4.6	28	229	3.2	43
千 葉	78	1.3	42	618	9.9	31	275	4.4	31	181	2.9	46
東 京	459	3.5	2	2,635	20.0	1	868	6.6	12	713	5.4	19
神 奈 川	132	1.5	34	1,013	11.2	14	449	5.0	24	327	3.6	37
新 潟	45	1.9	25	195	8.2	44	157	6.6	12	73	3.1	45
富 山	20	1.8	27	101	9.2	35	55	5.0	24	47	4.3	30
石 川	42	3.6	1	126	10.8	20	26	2.2	47	72	6.2	13
福 井	22	2.7	11	94	11.7	11	42	5.2	21	59	7.3	6
山 梨	12	1.4	41	75	8.7	40	29	3.4	42	46	5.3	20
長 野	29	1.3	42	198	9.2	35	94	4.4	31	98	4.6	27
岐 阜	27	1.3	42	302	14.5	3	191	9.2	1	108	5.2	21
静 岡	58	1.5	34	317	8.4	41	161	4.3	33	161	4.3	30
愛 知	180	2.4	19	973	13.1	6	503	6.8	11	351	4.7	26
三 重	25	1.3	42	173	9.3	34	137	7.4	6	82	4.4	29
滋 賀	36	2.6	16	112	7.9	45	64	4.5	30	45	3.2	43
京 都	82	3.1	5	415	15.7	2	147	5.6	16	132	5.0	24
大 阪	241	2.7	11	1,127	12.7	8	431	4.9	27	458	5.2	21
兵 庫	100	1.8	27	563	10.1	28	229	4.1	35	305	5.5	18
奈 良	25	1.8	27	140	10.0	29	58	4.1	35	57	4.1	32
和 歌 山	22	2.2	23	108	10.8	20	84	8.4	3	38	3.8	33
鳥 取	6	1.0	46	64	10.9	19	42	7.1	9	37	6.3	12
島 根	18	2.5	17	92	12.8	7	25	3.5	41	36	5.0	24
岡 山	57	2.9	7	218	11.2	14	140	7.2	7	136	7.0	9
広 島	49	1.7	31	298	10.4	25	196	6.9	10	132	4.6	27
山 口	39	2.7	11	149	10.3	27	86	5.9	15	86	5.9	14
徳 島	23	2.9	7	113	14.4	4	50	6.4	14	55	7.0	9
香 川	18	1.8	27	107	10.7	22	52	5.2	21	88	8.8	1
愛 媛	32	2.2	23	132	9.2	35	61	4.3	33	112	7.8	5
高 知	18	2.4	19	96	12.6	9	31	4.1	35	44	5.8	15
福 岡	148	2.9	7	534	10.5	24	266	5.2	21	357	7.0	9
佐 賀	16	1.9	25	97	11.4	13	46	5.4	18	61	7.2	7
長 崎	38	2.7	11	166	11.6	12	79	5.5	17	101	7.1	8
熊 本	59	3.2	3	203	11.2	14	160	8.8	2	104	5.7	17
大 分	36	3.0	6	99	8.3	43	95	7.9	4	101	8.4	2
宮 崎	17	1.5	34	95	8.4	41	43	3.8	39	90	7.9	3
鹿 児 島	43	2.5	17	152	8.9	38	46	2.7	45	134	7.9	3
沖 縄	32	2.3	21	192	13.8	5	38	2.7	45	51	3.7	34

※ 順位は、健康福祉企画課調べ。

順位表 6

医療施設従事医師数（実数、人口10万対）（従業地）、診療科名（複数回答）別 （平成22年末現在）

	感 染 症 内 科			小 児 科					精 神 科		
	実数(人)	人口10万対	順位	実数(人)	人口10万対	順位	15歳未満人口10万対	順位	実数(人)	人口10万対	順位
全 国	847	0.7		30,344	23.7		180.6		15,599	12.2	
北 海 道	14	0.3	36	1,021	18.5	45	155.3	33	756	13.7	18
青 森	9	0.7	18	307	22.4	27	178.7	21	152	11.1	31
岩 手	1	0.1	45	199	15.0	47	117.9	47	116	8.7	43
宮 城	20	0.9	9	494	21.0	32	160.3	29	285	12.1	23
秋 田	9	0.8	13	210	19.3	40	169.3	27	159	14.6	16
山 形	4	0.3	36	224	19.2	41	149.6	41	156	13.3	22
福 島	6	0.3	36	506	24.9	18	183.3	20	225	11.1	31
茨 城	9	0.3	36	612	20.6	34	153.1	38	256	8.6	44
栃 木	14	0.7	18	532	26.5	14	197.2	13	200	10.0	37
群 馬	5	0.2	43	528	26.3	15	191.8	14	241	12.0	24
埼 玉	28	0.4	31	1,467	20.4	36	153.8	35	595	8.3	47
千 葉	26	0.4	31	1,228	19.8	38	153.6	36	564	9.1	41
東 京	183	1.4	4	3,903	29.7	7	264.2	4	2,019	15.3	12
神 奈 川	60	0.7	18	1,727	19.1	43	145.4	44	961	10.6	34
新 潟	20	0.8	13	449	18.9	44	148.8	42	233	9.8	38
富 山	5	0.5	25	246	22.5	25	173.3	25	130	11.9	25
石 川	5	0.4	31	249	21.3	30	156.3	32	157	13.4	20
福 井	6	0.7	18	236	29.3	8	210.4	10	93	11.5	28
山 梨	-	-	47	246	28.5	10	213.3	9	92	10.7	33
長 野	10	0.5	25	564	26.2	16	190.7	16	243	11.3	30
岐 阜	12	0.6	24	670	32.2	4	231.2	5	174	8.4	46
静 岡	19	0.5	25	787	20.9	33	153.8	34	334	8.9	42
愛 知	22	0.3	36	2,138	28.9	9	200.7	12	704	9.5	40
三 重	9	0.5	25	404	21.8	28	159.6	30	216	11.6	27
滋 賀	4	0.3	36	429	30.4	6	203.6	11	122	8.6	44
京 都	21	0.8	13	726	27.5	12	217.1	8	353	13.4	20
大 阪	44	0.5	25	2,199	24.8	19	188.7	17	1,055	11.9	25
兵 庫	29	0.5	25	1,188	21.3	30	156.5	31	568	10.2	35
奈 良	16	1.1	5	327	23.3	21	177.7	22	143	10.2	35
和 歌 山	15	1.5	3	280	27.9	11	218.7	7	98	9.8	38
鳥 取	1	0.2	43	208	35.3	2	266.8	2	97	16.5	8
島 根	3	0.4	31	245	34.2	3	265.7	3	108	15.1	15
岡 山	6	0.3	36	599	30.8	5	226.2	6	296	15.2	13
広 島	23	0.8	13	587	20.5	35	151.8	39	386	13.5	19
山 口	2	0.1	45	279	19.2	41	151.6	40	221	15.2	13
徳 島	9	1.1	5	286	36.4	1	296.1	1	142	18.1	3
香 川	4	0.4	31	231	23.2	22	175.4	24	140	14.1	17
愛 媛	10	0.7	18	284	19.8	38	153.4	37	165	11.5	28
高 知	8	1.0	8	177	23.2	22	190.7	15	135	17.7	4
福 岡	47	0.9	9	1,207	23.8	20	176.4	23	821	16.2	10
佐 賀	6	0.7	18	227	26.7	13	183.9	19	149	17.5	5
長 崎	27	1.9	1	329	23.1	24	170.1	26	228	16.0	11
熊 本	16	0.9	9	464	25.5	17	185.9	18	333	18.3	2
大 分	11	0.9	9	256	21.4	29	164.5	28	196	16.4	9
宮 崎	13	1.1	5	209	18.4	46	131.8	45	197	17.4	7
鹿 児 島	14	0.8	13	346	20.3	37	148.3	43	298	17.5	5
沖 縄	22	1.6	2	314	22.5	25	127.5	46	287	20.6	1

※ 順位、15歳未満人口10万対は、健康福祉企画課調べ。

順位表 6

医療施設従事医師数（実数、人口10万対）（従業地）、診療科名（複数回答）別

（平成22年末現在）

	心療内科			外科			呼吸器外科			心臓血管外科		
	実数(人)	人口10万対	順位	実数(人)	人口10万対	順位	実数(人)	人口10万対	順位	実数(人)	人口10万対	順位
全 国	5,600	4.4		28,918	22.6		2,058	1.6		3,230	2.5	
北 海 道	246	4.5	21	1,063	19.3	40	74	1.3	34	195	3.5	3
青 森	72	5.2	14	330	24.0	25	15	1.1	42	29	2.1	35
岩 手	35	2.6	44	320	24.1	24	15	1.1	42	26	2.0	38
宮 城	69	2.9	39	514	21.9	33	38	1.6	24	66	2.8	14
秋 田	42	3.9	29	219	20.2	37	21	1.9	16	21	1.9	43
山 形	60	5.1	15	262	22.4	31	18	1.5	29	39	3.3	6
福 島	103	5.1	15	452	22.3	32	16	0.8	47	49	2.4	24
茨 城	82	2.8	41	583	19.6	39	41	1.4	31	62	2.1	35
栃 木	59	2.9	39	416	20.7	36	36	1.8	19	36	1.8	44
群 馬	89	4.4	23	492	24.5	23	24	1.2	40	41	2.0	38
埼 玉	191	2.7	43	1,162	16.2	45	65	0.9	46	106	1.5	47
千 葉	174	2.8	41	1,197	19.3	40	88	1.4	31	102	1.6	46
東 京	746	5.7	12	2,883	21.9	33	266	2.0	13	423	3.2	7
神 奈 川	313	3.5	33	1,442	15.9	46	114	1.3	34	181	2.0	38
新 潟	60	2.5	45	329	13.9	47	31	1.3	34	47	2.0	38
富 山	33	3.0	36	209	19.1	43	21	1.9	16	35	3.2	7
石 川	42	3.6	32	250	21.4	35	27	2.3	11	33	2.8	14
福 井	14	1.7	47	202	25.1	21	19	2.4	6	23	2.9	12
山 梨	16	1.9	46	197	22.8	28	9	1.0	45	23	2.7	22
長 野	98	4.6	19	508	23.6	26	31	1.4	31	43	2.0	38
岐 阜	79	3.8	30	515	24.8	22	25	1.2	40	38	1.8	44
静 岡	133	3.5	33	744	19.8	38	57	1.5	29	80	2.1	35
愛 知	236	3.2	35	1,421	19.2	42	79	1.1	42	175	2.4	24
三 重	94	5.1	15	424	22.9	27	24	1.3	34	43	2.3	30
滋 賀	42	3.0	36	269	19.1	43	35	2.5	5	32	2.3	30
京 都	111	4.2	27	775	29.4	7	62	2.4	6	95	3.6	2
大 阪	371	4.2	27	2,233	25.2	20	146	1.6	24	247	2.8	14
兵 庫	247	4.4	23	1,422	25.4	18	75	1.3	34	128	2.3	30
奈 良	42	3.0	36	356	25.4	18	18	1.3	34	33	2.4	24
和 歌 山	61	6.1	8	279	27.8	10	21	2.1	12	29	2.9	12
鳥 取	22	3.7	31	153	26.0	17	14	2.4	6	18	3.1	9
島 根	42	5.9	10	163	22.7	30	26	3.6	1	19	2.6	23
岡 山	115	5.9	10	519	26.7	15	32	1.6	24	74	3.8	1
広 島	129	4.5	21	850	29.7	5	48	1.7	21	67	2.3	30
山 口	71	4.9	18	452	31.1	3	27	1.9	16	35	2.4	24
徳 島	72	9.2	3	292	37.2	1	21	2.7	3	22	2.8	14
香 川	76	7.6	4	269	27.0	13	24	2.4	6	24	2.4	24
愛 媛	63	4.4	23	376	26.3	16	29	2.0	13	48	3.4	4
高 知	56	7.3	5	227	29.7	5	14	1.8	19	26	3.4	4
福 岡	311	6.1	8	1,392	27.4	12	120	2.4	6	159	3.1	9
佐 賀	37	4.4	23	229	26.9	14	14	1.6	24	24	2.8	14
長 崎	90	6.3	6	507	35.5	2	38	2.7	3	40	2.8	14
熊 本	100	5.5	13	502	27.6	11	37	2.0	13	50	2.8	14
大 分	116	9.7	2	372	31.1	3	33	2.8	2	28	2.3	30
宮 崎	52	4.6	19	334	29.4	7	18	1.6	24	32	2.8	14
鹿 児 島	105	6.2	7	495	29.0	9	29	1.7	21	41	2.4	24
沖 縄	183	13.1	1	318	22.8	28	23	1.7	21	43	3.1	9

※ 順位は、健康福祉企画課調べ。

順位表 6

医療施設従事医師数（実数、人口10万対）（従業地）、診療科名（複数回答）別

（平成22年末現在）

	乳 腺 外 科			気 管 食 道 外 科			消 化 器 外 科 (胃 腸 外 科)			泌 尿 器 科		
	実数(人)	人口10万対	順位	実数(人)	人口10万対	順位	実数(人)	人口10万対	順位	実数(人)	人口10万対	順位
全 国	2,625	2.0		1,078	0.8		7,730	6.0		8,329	6.5	
北 海 道	99	1.8	32	28	0.5	35	221	4.0	40	381	6.9	23
青 森	24	1.7	34	16	1.2	11	70	5.1	31	107	7.8	10
岩 手	17	1.3	44	7	0.5	35	44	3.3	44	109	8.2	8
宮 城	37	1.6	36	12	0.5	35	112	4.8	35	155	6.6	29
秋 田	10	0.9	47	5	0.5	35	31	2.9	45	87	8.0	9
山 形	25	2.1	23	10	0.9	16	52	4.4	38	85	7.3	18
福 島	29	1.4	42	10	0.5	35	46	2.3	46	127	6.3	31
茨 城	62	2.1	23	14	0.5	35	170	5.7	28	151	5.1	43
栃 木	35	1.7	34	13	0.6	29	125	6.2	24	121	6.0	35
群 馬	44	2.2	19	12	0.6	29	127	6.3	22	140	7.0	22
埼 玉	82	1.1	46	43	0.6	29	304	4.2	39	320	4.4	46
千 葉	90	1.4	42	30	0.5	35	304	4.9	34	312	5.0	45
東 京	385	2.9	7	145	1.1	13	1,049	8.0	12	975	7.4	16
神 奈 川	138	1.5	39	50	0.6	29	489	5.4	30	469	5.2	41
新 潟	31	1.3	44	13	0.5	35	81	3.4	43	97	4.1	47
富 山	21	1.9	30	24	2.2	4	55	5.0	33	63	5.8	37
石 川	27	2.3	16	3	0.3	45	115	9.8	5	90	7.7	12
福 井	17	2.1	23	6	0.7	23	86	10.7	4	54	6.7	26
山 梨	38	4.4	1	27	3.1	3	55	6.4	21	58	6.7	26
長 野	33	1.5	39	14	0.7	23	96	4.5	36	118	5.5	38
岐 阜	44	2.1	23	24	1.2	11	76	3.7	41	140	6.7	26
静 岡	56	1.5	39	14	0.4	43	191	5.1	31	233	6.2	33
愛 知	120	1.6	36	50	0.7	23	337	4.5	36	444	6.0	35
三 重	36	1.9	30	17	0.9	16	106	5.7	28	98	5.3	40
滋 賀	31	2.2	19	2	0.1	47	49	3.5	42	72	5.1	43
京 都	67	2.5	9	17	0.6	29	177	6.7	18	233	8.8	5
大 阪	203	2.3	16	66	0.7	23	522	5.9	25	694	7.8	10
兵 庫	89	1.6	36	24	0.4	43	353	6.3	22	304	5.4	39
奈 良	60	4.3	2	53	3.8	2	95	6.8	17	100	7.1	19
和 歌 山	33	3.3	5	6	0.6	29	90	9.0	8	68	6.8	25
鳥 取	13	2.2	19	4	0.7	23	48	8.2	11	42	7.1	19
島 根	29	4.0	3	2	0.3	45	14	2.0	47	68	9.5	2
岡 山	48	2.5	9	13	0.7	23	134	6.9	15	126	6.5	30
広 島	68	2.4	12	26	0.9	16	185	6.5	19	178	6.2	33
山 口	33	2.3	16	12	0.8	21	95	6.5	19	111	7.6	13
徳 島	16	2.0	28	14	1.8	5	46	5.9	25	75	9.5	2
香 川	24	2.4	12	13	1.3	8	80	8.0	12	90	9.0	4
愛 媛	29	2.0	28	14	1.0	14	99	6.9	15	121	8.5	7
高 知	16	2.1	23	7	0.9	16	67	8.8	9	76	9.9	1
福 岡	122	2.4	12	76	1.5	6	442	8.7	10	351	6.9	23
佐 賀	21	2.5	9	11	1.3	8	83	9.8	5	60	7.1	19
長 崎	43	3.0	6	22	1.5	6	154	10.8	3	106	7.4	16
熊 本	33	1.8	32	24	1.3	8	171	9.4	7	157	8.6	6
大 分	29	2.4	12	47	3.9	1	134	11.2	2	75	6.3	31
宮 崎	44	3.9	4	9	0.8	21	133	11.7	1	86	7.6	13
鹿 児 島	38	2.2	19	17	1.0	14	135	7.9	14	129	7.6	13
沖 縄	36	2.6	8	12	0.9	16	82	5.9	25	73	5.2	41

※ 順位は、健康福祉企画課調べ。

順位表 6

医療施設従事医師数（実数、人口10万対）（従業地）、診療科名（複数回答）別

（平成22年末現在）

		肛門外科			脳神経外科			整形外科			形成外科		
		実数(人)	人口10万対	順位	実数(人)	人口10万対	順位	実数(人)	人口10万対	順位	実数(人)	人口10万対	順位
全	国	4,689	3.7		7,385	5.8		24,679	19.3		3,319	2.6	
北	海	165	3.0	36	392	7.1	9	1,050	19.1	29	116	2.1	24
青	森	48	3.5	25	57	4.2	45	253	18.4	32	18	1.3	44
岩	手	38	2.9	37	93	7.0	10	221	16.6	40	32	2.4	19
宮	城	73	3.1	35	104	4.4	43	394	16.8	39	59	2.5	17
秋	田	38	3.5	25	67	6.2	21	185	17.0	38	11	1.0	46
山	形	48	4.1	22	64	5.5	32	228	19.5	26	20	1.7	36
福	島	69	3.4	28	107	5.3	34	373	18.4	32	45	2.2	22
茨	城	84	2.8	40	165	5.6	30	469	15.8	44	56	1.9	30
栃	木	93	4.6	16	85	4.2	45	358	17.8	36	47	2.3	20
群	馬	84	4.2	21	96	4.8	39	391	19.5	26	28	1.4	42
埼	玉	189	2.6	43	287	4.0	47	896	12.5	47	139	1.9	30
千	葉	179	2.9	37	270	4.3	44	907	14.6	46	132	2.1	24
東	京	418	3.2	33	814	6.2	21	2,559	19.4	28	641	4.9	1
神	奈	255	2.8	40	431	4.8	39	1,453	16.1	42	236	2.6	16
新	潟	56	2.4	45	134	5.6	30	351	14.8	45	34	1.4	42
富	山	38	3.5	25	72	6.6	15	241	22.0	18	18	1.6	39
石	川	53	4.5	18	92	7.9	3	272	23.3	13	46	3.9	2
福	井	48	6.0	7	54	6.7	13	200	24.8	9	22	2.7	14
山	梨	48	5.6	9	58	6.7	13	180	20.9	24	15	1.7	36
長	野	48	2.2	47	126	5.9	26	392	18.2	34	60	2.8	11
岐	阜	89	4.3	20	126	6.1	24	398	19.1	29	27	1.3	44
静	岡	127	3.4	28	217	5.8	29	598	15.9	43	84	2.2	22
愛	知	216	2.9	37	353	4.8	39	1,201	16.2	41	146	2.0	27
三	重	115	6.2	6	91	4.9	38	333	18.0	35	12	0.6	47
滋	賀	40	2.8	40	78	5.5	32	247	17.5	37	25	1.8	34
京	都	90	3.4	28	140	5.3	34	646	24.5	10	71	2.7	14
大	阪	290	3.3	31	584	6.6	15	2,007	22.6	17	282	3.2	8
兵	庫	209	3.7	24	296	5.3	34	1,125	20.1	25	156	2.8	11
奈	良	98	7.0	4	87	6.2	21	302	21.6	21	28	2.0	27
和	歌	73	7.3	2	103	10.3	1	263	26.2	4	16	1.6	39
鳥	取	19	3.2	33	35	5.9	26	151	25.7	6	12	2.0	27
島	根	17	2.4	45	47	6.6	15	167	23.3	13	20	2.8	11
岡	山	64	3.3	31	148	7.6	6	416	21.4	22	61	3.1	9
広	島	139	4.9	13	195	6.8	12	668	23.4	12	45	1.6	39
山	口	73	5.0	12	115	7.9	3	317	21.8	19	28	1.9	30
徳	島	40	5.1	11	54	6.9	11	247	31.4	1	31	3.9	2
香	川	47	4.7	15	76	7.6	6	281	28.2	2	23	2.3	20
愛	媛	59	4.1	22	110	7.7	5	327	22.8	15	42	2.9	10
高	知	44	5.8	8	63	8.2	2	200	26.2	4	26	3.4	5
福	岡	245	4.8	14	329	6.5	18	1,195	23.6	11	173	3.4	5
佐	賀	38	4.5	18	55	6.5	18	217	25.5	7	18	2.1	24
長	崎	101	7.1	3	86	6.0	25	398	27.9	3	47	3.3	7
熊	本	100	5.5	10	107	5.9	26	460	25.3	8	65	3.6	4
大	分	94	7.9	1	76	6.4	20	260	21.7	20	30	2.5	17
宮	崎	76	6.7	5	60	5.3	34	259	22.8	15	20	1.8	34
鹿	児	78	4.6	16	122	7.2	8	358	21.0	23	29	1.7	36
沖	縄	36	2.6	43	64	4.6	42	265	19.0	31	27	1.9	30

※ 順位は、健康福祉企画課調べ。

順位表 6

医療施設従事医師数（実数、人口10万対）（従業地）、診療科名（複数回答）別

（平成22年末現在）

	美容外科			眼科			耳鼻いんこう科			小児外科		
	実数(人)	人口10万対	順位	実数(人)	人口10万対	順位	実数(人)	人口10万対	順位	実数(人)	人口10万対	順位
全 国	923	0.7		13,034	10.2		9,315	7.3		1,160	0.9	
北 海 道	29	0.5	17	487	8.8	31	371	6.7	26	25	0.5	43
青 森	2	0.1	46	93	6.8	47	82	6.0	38	6	0.4	45
岩 手	5	0.4	23	111	8.3	39	64	4.8	47	11	0.8	21
宮 城	15	0.6	14	212	9.0	29	150	6.4	32	26	1.1	11
秋 田	2	0.2	41	83	7.6	45	67	6.2	36	8	0.7	31
山 形	2	0.2	41	100	8.6	33	81	6.9	25	5	0.4	45
福 島	8	0.4	23	171	8.4	37	133	6.6	28	15	0.7	31
茨 城	9	0.3	35	234	7.9	42	152	5.1	45	24	0.8	21
栃 木	7	0.3	35	156	7.8	43	131	6.5	29	19	0.9	14
群 馬	12	0.6	14	166	8.3	39	108	5.4	43	16	0.8	21
埼 玉	29	0.4	23	548	7.6	45	370	5.1	45	55	0.8	21
千 葉	27	0.4	23	533	8.6	33	330	5.3	44	47	0.8	21
東 京	310	2.4	1	1,955	14.9	1	1,339	10.2	2	155	1.2	7
神 奈 川	75	0.8	7	817	9.0	29	592	6.5	29	46	0.5	43
新 潟	7	0.3	35	185	7.8	43	134	5.6	41	19	0.8	21
富 山	2	0.2	41	108	9.9	20	83	7.6	14	7	0.6	36
石 川	14	1.2	3	128	10.9	9	97	8.3	9	14	1.2	7
福 井	3	0.4	23	75	9.3	23	76	9.4	4	5	0.6	36
山 梨	6	0.7	11	88	10.2	15	63	7.3	21	8	0.9	14
長 野	12	0.6	14	184	8.5	35	118	5.5	42	18	0.8	21
岐 阜	6	0.3	35	193	9.3	23	150	7.2	23	18	0.9	14
静 岡	10	0.3	35	321	8.5	35	232	6.2	36	28	0.7	31
愛 知	28	0.4	23	753	10.2	15	559	7.5	17	65	0.9	14
三 重	4	0.2	41	155	8.4	37	121	6.5	29	14	0.8	21
滋 賀	3	0.2	41	128	9.1	27	94	6.7	26	9	0.6	36
京 都	12	0.5	17	345	13.1	2	273	10.4	1	29	1.1	11
大 阪	40	0.5	17	1,127	12.7	3	785	8.9	5	79	0.9	14
兵 庫	46	0.8	7	641	11.5	6	412	7.4	18	37	0.7	31
奈 良	6	0.4	23	149	10.6	11	114	8.1	12	40	2.9	1
和 歌 山	5	0.5	17	102	10.2	15	74	7.4	18	6	0.6	36
鳥 取	2	0.3	35	68	11.6	5	49	8.3	9	7	1.2	7
島 根	1	0.1	46	67	9.3	23	46	6.4	32	6	0.8	21
岡 山	15	0.8	7	200	10.3	13	170	8.7	7	13	0.7	31
広 島	12	0.4	23	292	10.2	15	211	7.4	18	33	1.2	7
山 口	6	0.4	23	134	9.2	26	111	7.6	14	9	0.6	36
徳 島	10	1.3	2	99	12.6	4	69	8.8	6	5	0.6	36
香 川	7	0.7	11	115	11.5	6	97	9.7	3	9	0.9	14
愛 媛	6	0.4	23	156	10.9	9	121	8.5	8	6	0.4	45
高 知	7	0.9	6	79	10.3	13	62	8.1	12	6	0.8	21
福 岡	61	1.2	3	578	11.4	8	384	7.6	14	64	1.3	5
佐 賀	3	0.4	23	81	9.5	22	62	7.3	21	8	0.9	14
長 崎	12	0.8	7	151	10.6	11	119	8.3	9	18	1.3	5
熊 本	9	0.5	17	175	9.6	21	115	6.3	34	35	1.9	4
大 分	6	0.5	17	105	8.8	31	69	5.8	40	31	2.6	2
宮 崎	8	0.7	11	115	10.1	19	68	6.0	38	30	2.6	2
鹿 児 島	7	0.4	23	155	9.1	27	107	6.3	34	17	1.0	13
沖 縄	15	1.1	5	116	8.3	39	100	7.2	23	9	0.6	36

※ 順位は、健康福祉企画課調べ。

順位表 6

医療施設従事医師数（実数、人口10万対）（従業地）、診療科名（複数回答）別

（平成22年末現在）

	産婦人科			産科			産婦人科・産科			婦人科		
	実数(人)	人口10万対	順位	実数(人)	人口10万対	順位	実数(人)	15~49歳女子人口10万対	順位	実数(人)	人口10万対	順位
全 国	10,462	8.2		699	0.5		11,161	41.3		2,456	1.9	
北 海 道	360	6.5	44	45	0.8	6	405	35.5	43	99	1.8	20
青 森	91	6.6	42	7	0.5	20	98	37.0	37	21	1.5	31
岩 手	95	7.1	36	3	0.2	35	98	39.5	33	17	1.3	40
宮 城	175	7.5	33	31	1.3	1	206	41.2	30	51	2.2	7
秋 田	95	8.7	17	7	0.6	13	102	53.6	4	12	1.1	42
山 形	99	8.5	21	-	-	45	99	46.1	17	22	1.9	18
福 島	133	6.6	42	2	0.1	43	135	34.8	45	42	2.1	10
茨 城	200	6.7	40	11	0.4	23	211	35.3	44	50	1.7	25
栃 木	196	9.8	7	7	0.3	28	203	50.3	10	20	1.0	45
群 馬	162	8.1	24	8	0.4	23	170	42.3	29	44	2.2	7
埼 玉	435	6.0	47	21	0.3	28	456	29.0	47	114	1.6	27
千 葉	417	6.7	40	27	0.4	23	444	33.6	46	97	1.6	27
東 京	1,447	11.0	1	112	0.9	2	1,559	49.7	11	426	3.2	1
神 奈 川	669	7.4	35	61	0.7	9	730	35.9	41	171	1.9	18
新 潟	147	6.2	46	18	0.8	6	165	36.5	39	43	1.8	20
富 山	103	9.4	11	2	0.2	35	105	50.3	9	12	1.1	42
石 川	122	10.4	3	2	0.2	35	124	52.4	5	7	0.6	47
福 井	73	9.1	13	2	0.2	35	75	48.0	12	13	1.6	27
山 梨	75	8.7	17	2	0.2	35	77	44.8	23	18	2.1	10
長 野	188	8.7	17	7	0.3	28	195	47.2	15	30	1.4	35
岐 阜	175	8.4	22	16	0.8	6	191	45.0	20	31	1.5	31
静 岡	266	7.1	36	11	0.3	28	277	36.9	38	55	1.5	31
愛 知	581	7.8	27	34	0.5	20	615	37.8	36	105	1.4	35
三 重	140	7.5	33	4	0.2	35	144	38.4	35	24	1.3	40
滋 賀	99	7.0	39	10	0.7	9	109	35.9	40	26	1.8	20
京 都	240	9.1	13	16	0.6	13	256	45.0	21	69	2.6	3
大 阪	808	9.1	13	55	0.6	13	863	43.7	26	217	2.4	4
兵 庫	436	7.8	27	40	0.7	9	476	39.5	32	110	2.0	15
奈 良	99	7.1	36	8	0.6	13	107	35.8	42	39	2.8	2
和 歌 山	96	9.6	8	4	0.4	23	100	51.6	7	22	2.2	7
鳥 取	62	10.5	2	1	0.2	35	63	56.9	1	8	1.4	35
島 根	71	9.9	6	-	-	45	71	56.4	2	15	2.1	10
岡 山	182	9.4	11	6	0.3	28	188	47.8	13	22	1.1	42
広 島	241	8.4	22	10	0.3	28	251	43.0	27	39	1.4	35
山 口	115	7.9	26	9	0.6	13	124	46.0	18	15	1.0	45
徳 島	82	10.4	3	-	-	45	82	54.9	3	18	2.3	6
香 川	86	8.6	20	1	0.1	43	87	45.8	19	16	1.6	27
愛 媛	127	8.9	16	5	0.3	28	132	47.7	14	26	1.8	20
高 知	49	6.4	45	5	0.7	9	54	38.4	34	16	2.1	10
福 岡	410	8.1	24	27	0.5	20	437	39.5	31	91	1.8	20
佐 賀	66	7.8	27	8	0.9	2	74	43.9	25	13	1.5	31
長 崎	137	9.6	8	6	0.4	23	143	51.9	6	28	2.0	15
熊 本	142	7.8	27	11	0.6	13	153	42.6	28	39	2.1	10
大 分	92	7.7	31	11	0.9	2	103	44.9	22	29	2.4	4
宮 崎	109	9.6	8	2	0.2	35	111	50.7	8	16	1.4	35
鹿 児 島	130	7.6	32	16	0.9	2	146	44.0	24	34	2.0	15
沖 縄	139	10.0	5	8	0.6	13	147	46.8	16	24	1.7	25

※ 順位、産婦人科・産科は、健康福祉企画課調べ。

順位表 6

医療施設従事医師数（実数、人口10万対）（従業地）、診療科名（複数回答）別

（平成22年末現在）

	リハビリテーション科			放射線科			麻酔科			病理診断科		
	実数(人)	人口10万対	順位	実数(人)	人口10万対	順位	実数(人)	人口10万対	順位	実数(人)	人口10万対	順位
全 国	16,604	13.0		9,585	7.5		10,048	7.8		1,615	1.3	
北 海 道	738	13.4	26	349	6.3	30	555	10.1	12	75	1.4	13
青 森	146	10.6	35	92	6.7	28	83	6.0	36	13	0.9	38
岩 手	133	10.0	37	50	3.8	44	81	6.1	35	14	1.1	25
宮 城	216	9.2	39	113	4.8	36	183	7.8	27	28	1.2	20
秋 田	97	8.9	42	36	3.3	46	53	4.9	44	15	1.4	13
山 形	107	9.2	39	53	4.5	41	70	6.0	36	20	1.7	5
福 島	234	11.5	31	94	4.6	39	118	5.8	38	23	1.1	25
茨 城	206	6.9	47	136	4.6	39	147	4.9	44	32	1.1	25
栃 木	214	10.7	34	138	6.9	27	177	8.8	20	22	1.1	25
群 馬	194	9.7	38	123	6.1	32	148	7.4	31	28	1.4	13
埼 玉	513	7.1	46	227	3.2	47	363	5.0	43	60	0.8	40
千 葉	499	8.0	43	235	3.8	44	320	5.1	42	61	1.0	34
東 京	1,210	9.2	39	1,015	7.7	25	1,295	9.8	14	255	1.9	2
神 奈 川	707	7.8	45	424	4.7	38	612	6.8	33	100	1.1	25
新 潟	188	7.9	44	125	5.3	34	108	4.5	47	24	1.0	34
富 山	165	15.1	21	69	6.3	30	84	7.7	30	21	1.9	2
石 川	173	14.8	24	102	8.7	20	104	8.9	19	13	1.1	25
福 井	133	16.5	16	71	8.8	19	63	7.8	27	6	0.7	43
山 梨	108	12.5	28	55	6.4	29	56	6.5	34	10	1.2	20
長 野	225	10.5	36	113	5.2	35	173	8.0	25	29	1.3	17
岐 阜	318	15.3	20	162	7.8	24	118	5.7	40	22	1.1	25
静 岡	423	11.2	33	163	4.3	43	218	5.8	38	45	1.2	20
愛 知	904	12.2	30	328	4.4	42	420	5.7	40	77	1.0	34
三 重	278	15.0	23	110	5.9	33	91	4.9	44	16	0.9	38
滋 賀	176	12.5	28	107	7.6	26	115	8.2	24	21	1.5	11
京 都	333	12.6	27	304	11.5	10	246	9.3	17	41	1.6	6
大 阪	1,425	16.1	17	1,003	11.3	13	744	8.4	22	109	1.2	20
兵 庫	843	15.1	21	482	8.6	21	443	7.9	26	65	1.2	20
奈 良	190	13.6	25	176	12.6	6	101	7.2	32	22	1.6	6
和 歌 山	186	18.6	13	217	21.7	1	90	9.0	18	6	0.6	46
鳥 取	92	15.6	18	50	8.5	23	71	12.1	1	5	0.8	40
島 根	112	15.6	18	62	8.6	21	77	10.7	8	10	1.4	13
岡 山	351	18.0	14	280	14.4	3	224	11.5	4	31	1.6	6
広 島	486	17.0	15	328	11.5	10	238	8.3	23	24	0.8	40
山 口	316	21.8	7	195	13.4	4	157	10.8	7	8	0.6	46
徳 島	253	32.2	1	118	15.0	2	80	10.2	10	9	1.1	25
香 川	218	21.9	6	115	11.5	10	113	11.3	6	21	2.1	1
愛 媛	271	18.9	12	162	11.3	13	134	9.4	16	22	1.5	11
高 知	178	23.3	4	98	12.8	5	82	10.7	8	10	1.3	17
福 岡	1,032	20.3	10	518	10.2	16	518	10.2	10	92	1.8	4
佐 賀	197	23.2	5	82	9.6	17	86	10.1	12	6	0.7	43
長 崎	365	25.6	2	156	10.9	15	121	8.5	21	16	1.1	25
熊 本	394	21.7	8	227	12.5	7	215	11.8	2	13	0.7	43
大 分	250	20.9	9	106	8.9	18	140	11.7	3	12	1.0	34
宮 崎	221	19.5	11	137	12.1	9	109	9.6	15	18	1.6	6
鹿 児 島	429	25.1	3	212	12.4	8	196	11.5	4	23	1.3	17
沖 縄	157	11.3	32	67	4.8	36	108	7.8	27	22	1.6	6

※ 順位は、健康福祉企画課調べ。

順位表 6

医療施設従事医師数（実数、人口10万対）（従業地）、診療科名（複数回答）別

（平成22年末現在）

	臨床検査科			救急科			臨床研修医			全科		
	実数(人)	人口10万対	順位	実数(人)	人口10万対	順位	実数(人)	人口10万対	順位	実数(人)	人口10万対	順位
全 国	735	0.6		3,070	2.4		14,646	11.4		249	0.2	
北 海 道	27	0.5	21	104	1.9	31	559	10.2	27	19	0.3	11
青 森	10	0.7	14	31	2.3	22	133	9.7	31	4	0.3	11
岩 手	11	0.8	9	29	2.2	23	140	10.5	22	2	0.2	22
宮 城	15	0.6	17	46	2.0	28	232	9.9	29	7	0.3	11
秋 田	13	1.2	1	12	1.1	44	139	12.8	11	3	0.3	11
山 形	1	0.1	47	15	1.3	41	142	12.1	14	-	-	44
福 島	8	0.4	28	19	0.9	46	148	7.3	43	7	0.3	11
茨 城	9	0.3	40	38	1.3	41	224	7.5	40	16	0.5	6
栃 木	18	0.9	5	55	2.7	13	226	11.3	18	6	0.3	11
群 馬	10	0.5	21	27	1.3	41	134	6.7	45	-	-	44
埼 玉	24	0.3	40	99	1.4	40	374	5.2	47	5	0.1	29
千 葉	29	0.5	21	148	2.4	20	488	7.9	39	2	0.0	41
東 京	137	1.0	4	445	3.4	5	2,391	18.2	2	24	0.2	22
神 奈 川	36	0.4	28	269	3.0	9	1,113	12.3	13	13	0.1	29
新 潟	12	0.5	21	35	1.5	39	179	7.5	40	14	0.6	5
富 山	10	0.9	5	17	1.6	37	96	8.8	37	1	0.1	29
石 川	11	0.9	5	21	1.8	33	156	13.3	8	2	0.2	22
福 井	3	0.4	28	38	4.7	1	123	15.3	4	7	0.9	2
山 梨	5	0.6	17	16	1.9	31	87	10.1	28	1	0.1	29
長 野	18	0.8	9	65	3.0	9	226	10.5	22	6	0.3	11
岐 阜	13	0.6	17	46	2.2	23	198	9.5	33	1	0.0	41
静 岡	14	0.4	28	43	1.1	44	356	9.5	33	3	0.1	29
愛 知	29	0.4	28	125	1.7	35	987	13.3	8	3	0.0	41
三 重	9	0.5	21	12	0.6	47	169	9.1	36	3	0.2	22
滋 賀	8	0.6	17	34	2.4	20	164	11.6	16	5	0.4	7
京 都	20	0.8	9	68	2.6	15	435	16.5	3	7	0.3	11
大 阪	59	0.7	14	304	3.4	5	1,124	12.7	12	7	0.1	29
兵 庫	26	0.5	21	111	2.0	28	592	10.6	21	5	0.1	29
奈 良	5	0.4	28	40	2.9	11	145	10.4	24	4	0.3	11
和 歌 山	4	0.4	28	34	3.4	5	143	14.3	7	2	0.2	22
鳥 取	2	0.3	40	12	2.0	28	44	7.5	40	-	-	44
島 根	3	0.4	28	19	2.6	15	83	11.6	16	5	0.7	3
岡 山	13	0.7	14	48	2.5	17	287	14.8	6	2	0.1	29
広 島	11	0.4	28	98	3.4	5	278	9.7	31	5	0.2	22
山 口	12	0.8	9	24	1.7	35	142	9.8	30	5	0.3	11
徳 島	2	0.3	40	21	2.7	13	101	12.9	10	2	0.3	11
香 川	12	1.2	1	21	2.1	25	112	11.2	19	-	-	44
愛 媛	6	0.4	28	36	2.5	17	117	8.2	38	1	0.1	29
高 知	7	0.9	5	28	3.7	3	79	10.3	25	3	0.4	7
福 岡	25	0.5	21	178	3.5	4	774	15.3	4	3	0.1	29
佐 賀	2	0.2	46	21	2.5	17	102	12.0	15	6	0.7	3
長 崎	11	0.8	9	30	2.1	25	147	10.3	25	5	0.4	7
熊 本	6	0.3	40	51	2.8	12	172	9.5	33	22	1.2	1
大 分	13	1.1	3	25	2.1	25	129	10.8	20	1	0.1	29
宮 崎	5	0.4	28	20	1.8	33	67	5.9	46	1	0.1	29
鹿 児 島	5	0.3	40	27	1.6	37	116	6.8	44	4	0.2	22
沖 縄	6	0.4	28	65	4.7	1	273	19.6	1	5	0.4	7

※ 順位は、健康福祉企画課調べ。

順位表 6

医療施設従事医師数（実数、人口10万対）（従業地）、診療科名（複数回答）別

（平成22年末現在）

	そ の 他			不 詳		
	実数(人)	人口10万対	順位	実数(人)	人口10万対	順位
全 国	5,072	4.0		394	0.3	
北 海 道	173	3.1	27	18	0.3	12
青 森	38	2.8	33	6	0.4	8
岩 手	46	3.5	20	1	0.1	27
宮 城	105	4.5	10	8	0.3	12
秋 田	33	3.0	28	-	-	38
山 形	19	1.6	45	4	0.3	12
福 島	30	1.5	46	-	-	38
茨 城	67	2.3	40	2	0.1	27
栃 木	77	3.8	17	-	-	38
群 馬	54	2.7	34	70	3.5	1
埼 玉	183	2.5	37	15	0.2	18
千 葉	251	4.0	14	5	0.1	27
東 京	1,040	7.9	1	62	0.5	5
神 奈 川	302	3.3	25	20	0.2	18
新 潟	53	2.2	41	5	0.2	18
富 山	60	5.5	6	5	0.5	5
石 川	70	6.0	4	5	0.4	8
福 井	12	1.5	46	-	-	38
山 梨	25	2.9	31	-	-	38
長 野	76	3.5	20	4	0.2	18
岐 阜	163	7.8	2	1	0.0	37
静 岡	152	4.0	14	6	0.2	18
愛 知	220	3.0	28	7	0.1	27
三 重	65	3.5	20	9	0.5	5
滋 賀	48	3.4	24	-	-	38
京 都	118	4.5	10	38	1.4	2
大 阪	322	3.6	19	21	0.2	18
兵 庫	153	2.7	34	20	0.4	8
奈 良	35	2.5	37	8	0.6	4
和 歌 山	37	3.7	18	1	0.1	27
鳥 取	24	4.1	12	7	1.2	3
島 根	52	7.2	3	1	0.1	27
岡 山	112	5.8	5	7	0.4	8
広 島	118	4.1	12	10	0.3	12
山 口	24	1.7	44	3	0.2	18
徳 島	25	3.2	26	1	0.1	27
香 川	29	2.9	31	-	-	38
愛 媛	36	2.5	37	4	0.3	12
高 知	38	5.0	9	1	0.1	27
福 岡	267	5.3	8	10	0.2	18
佐 賀	18	2.1	43	-	-	38
長 崎	55	3.9	16	3	0.2	18
熊 本	63	3.5	20	-	-	38
大 分	26	2.2	41	1	0.1	27
宮 崎	29	2.6	36	3	0.3	12
鹿 児 島	52	3.0	28	2	0.1	27
沖 縄	77	5.5	6	-	-	38

※ 順位は、健康福祉企画課調べ。