

第 I 編

人 口 動 態 統 計

## 利 用 上 の 注 意

- 1 本書に収められた人口動態統計は、戸籍法及び死産の届出に関する規程により届出を受けた市町村長が人口動態調査令にもとづいて作成した人口動態調査票をもとにして、日本人の日本における事件で本県に住所を有する者についてとりまとめたものである。
- 2 地域の分類の基準は次のとおりである。
  - (1) 出生 出生当時の子の住所地
  - (2) 死亡 死亡当時の死亡者の住所地
  - (3) 死産 分娩当時の母親の住所地
  - (4) 婚姻 届出当時の夫の住所地
  - (5) 離婚 別居する前の住所地
- 3 この統計は、令和2年1月1日から令和2年12月31日までの期間に発生した事件にかかるもので、令和2年1月1日から令和3年1月14日までに届け出られたものである。
- 4 年齢は満年齢である。
- 5 本書に用いた令和2年の各比率の算定基礎となる人口は以下に拠った。

全国及び山形県総数(本書24ページ)

「令和2年国勢調査に関する不詳補完結果(参考表)」日本人人口(総務省統計局)

市部並びに郡部別、保健所別及び市町村別(本書5ページ)

「令和2年国勢調査に関する不詳補完結果(参考表)」日本人人口(総務省統計局)

### 表 章 記 号 の 規 約

計数のない場合	—
計数不明の場合	...
0.05 未満の場合	0.0
統計項目上あり得ない場合	・

# 用語の解説

## 1 用語の解説

出 産	出生と死産を合わせたものをいう。
出 産 順 位	同じ母親がこれまでに出産した児の総数(妊娠満 20 週以後の死産胎を含む)について、数えた順序をいう。
自 然 増 加	出生数から死亡数を減じたものをいう。
乳 児 死 亡	生後 1 年未満の死亡をいう。
新 生 児 死 亡	生後 4 週未満の死亡をいう。
早期新生児死亡	生後 1 週未満の死亡をいう。
妊 娠 期 間	出生、死産及び周産期死亡の妊娠期間は満週数による。(昭和 53 年までは、数えによる妊娠月数)
死 産	妊娠満 12 週(妊娠第 4 月)以後の死児の出産をいい、死児とは、出産後において心臓搏動、随意筋の運動及び呼吸のいずれをも認めないものをいう。
自 然 死 産 と 人 工 死 産	人工死産とは、胎児の母胎内生存が確実であるときに、人工的処置(胎児又は附属物に対する措置及び陣痛促進剤の使用)を加えたことにより死産に至った場合をいい、それ以外はすべて自然死産とする。なお、人工的処置を加えた場合でも、次のものは自然死産とする。 1) 胎児を出生させることを目的とした場合 2) 母胎内の胎児が生死不明か、又は死亡している場合
周 産 期 死 亡	妊娠満 22 週以後の死産と早期新生児死亡を合わせたものをいう。(なお、平成 6 年までは、妊娠満 28 週以後の死産と早期新生児死亡を合わせたもの)

死産統計を観察する場合、次の沿革を考慮する必要がある。

昭和 23 年以降：優生保護法の施行により、人工妊娠中絶のなかで、妊娠第 4 月以降のものも人工死産に含まれることになった。

昭和 24 年以降：優生保護法の改正により、人工妊娠中絶の理由に「経済的理由により母体の健康を著しく害するおそれがあるもの」も含まれることになった。

昭和 27 年以降：優生保護法の改正により、優生保護審査会の審査を廃止するなど、その手続きが簡素適正化され、優生保護法による指定医師は本人及び配偶者の同意を得て、要件に該当する者に対して、人工妊娠中絶を行うことができるようになった。

昭和 43 年以降：胎児を出生させる目的で人工的処置を加えたにもかかわらず死産になった

場合は、従来は人工死産であったが、自然死産として取り扱うこととなった。

昭和 51 年以降：優生保護法により人工妊娠中絶を実施することができる時期の基準は、従来、通常妊娠第 8 月未満とされてきたが、通常妊娠第 7 月未満となった。

昭和 54 年以降：“「胎児が、母体外において、生命を保続することのできない時期」の基準は、通常妊娠満 23 週以前であること。”と従来の「通常妊娠第 7 月未満」を「通常妊娠満 23 週以前」に表現を改めた。

平成 3 年以降：優生保護法により人工妊娠中絶を実施する時期の基準について、「通常妊娠満 23 週以前」を「通常妊娠満 22 週未満」に改めた。

平成 8 年 9 月：「優生保護法」が「母体保護法」に改められた。

## 2 比率の解説

### (1) 総覧に用いた比率

$$\text{出生率} = \frac{\text{年間出生数}}{\text{10月1日現在人口}} \times 1,000$$

$$\text{死亡率} = \frac{\text{年間死亡数}}{\text{10月1日現在人口}} \times 1,000$$

$$\text{乳児死亡率} = \frac{\text{年間乳児死亡数}}{\text{年間出生数}} \times 1,000$$

$$\text{新生児死亡率} = \frac{\text{年間新生児死亡数}}{\text{年間出生数}} \times 1,000$$

$$\text{死産率} = \frac{\text{年間死産数}}{\text{年間出産数}} \times 1,000$$

$$\text{自然死産率} = \frac{\text{年間自然死産数}}{\text{年間出産数}} \times 1,000$$

$$\text{人工死産率} = \frac{\text{年間人工死産数}}{\text{年間出産数}} \times 1,000$$

$$\text{周産期死亡率} = \frac{\text{年間周産期死亡数}}{\text{年間出生数} + \text{年間妊娠満 22 週以後の死産数}} \times 1,000$$

但し平成 6 年までは次により算出

$$\text{周産期死亡率} = \frac{\text{年間周産期死亡数}}{\text{年間出生数}} \times 1,000$$

$$\text{妊娠満 22 週以後の死産率} = \frac{\text{年間妊娠満 22 週以後の死産数}}{\text{年間出生数} + \text{年間妊娠満 22 週以後の死産数}} \times 1,000$$

$$\left( \begin{array}{l} \text{但し平成 6 年までは次により算出} \\ \text{妊娠満 28 週以後} \\ \text{の死産率} = \frac{\text{年間妊娠満 28 週以後の死産数}}{\text{年間出生数}} \times 1,000 \end{array} \right)$$

$$\text{早期新生児死亡率} = \frac{\text{年間早期新生児死亡数}}{\text{年間出生数}} \times 1,000$$

$$\text{婚姻率} = \frac{\text{年間婚姻届出件数}}{\text{10 月 1 日現在人口}} \times 1,000$$

$$\text{離婚率} = \frac{\text{年間離婚届出件数}}{\text{10 月 1 日現在人口}} \times 1,000$$

(2) その他の比率

$$\text{合計特殊出生率} = \sum_{k=15}^{49} (k\text{歳の女性の出生数} / k\text{歳の女性人口})$$

但し、山形県の合計特殊出生率は 5 歳階級で算出している。

一人の女性が仮にその年次の年齢別出生率で一生の間に生むとした時の平均子ども数を表す。

$$\text{死因別死亡率 (年間)} = \frac{\text{年間の死因別死亡数}}{\text{10 月 1 日現在人口}} \times 100,000$$

年齢調整死亡率 (直接法)

$$= \sum_{k=0}^{\infty} (\text{観察集団の} k\text{歳死亡率} \times \text{基準人口集団の} k\text{歳人口}) / \text{基準人口集団の総数}$$

死亡率は年齢によって非常に異なるので、地域比較や年次推移の観察の場合には、人口の年齢構成の差異を取り除いて観察するために、年齢調整死亡率を使用することが有用である。

※ 2004・2006・2009～2017 年の都道府県からの報告漏れ(平成 31 年 3 月 29 日厚生労働省公表)に伴う修正は、付表に掲載している全国の年次推移の表にのみ反映している。本県分の平成 29 年以前の数値については、今後修正されることがあるため注意されたい。

※ 平成 31 年 4 月 1 日に山形市保健所が新設されたことに伴い、令和元年から保健所別集計の表に山形市保健所を追加している。山形市に係る平成 31 年 1 月 1 日～平成 31 年 3 月 31 日までの事件については村山保健所に、平成 31 年 4 月 1 日～令和元年 12 月 31 日の事件については山形市保健所に計上している。

# 山形県の人口及び面積(市町村別)

令和2年10月1日現在

	面積 Km <sup>2</sup>	人 口			世 帯 数
		総 数	男	女	
総 数	※ 9,323.15	1,068,027	516,438	551,589	398,015
村 山 地 域	※ 2,619.39	531,855	257,372	274,483	200,593
山 形 市	※ 381.30	247,590	119,001	128,589	102,318
寒 河 江 市	139.03	40,189	19,529	20,660	13,654
上 山 市	※ 240.93	29,110	13,909	15,201	10,537
村 山 市	196.98	22,516	10,937	11,579	7,579
天 童 市	113.01	62,140	30,222	31,918	22,589
東 根 市	206.94	47,682	23,525	24,157	16,573
尾 花 沢 市	372.53	14,971	7,320	7,651	4,883
山 辺 町	61.45	13,725	6,603	7,122	4,551
中 山 町	31.15	10,746	5,251	5,495	3,515
河 北 町	52.45	17,641	8,528	9,113	5,929
西 川 町	393.19	4,956	2,387	2,569	1,686
朝 日 町	196.81	6,366	3,150	3,216	2,150
大 江 町	154.08	7,646	3,797	3,849	2,543
大 石 田 町	79.54	6,577	3,213	3,364	2,086
最 上 地 域	1,803.23	70,922	34,025	36,897	24,422
新 庄 市	222.85	34,432	16,446	17,986	12,857
金 山 町	161.67	5,071	2,466	2,605	1,572
最 上 町	330.37	8,080	3,913	4,167	2,596
舟 形 町	119.04	5,007	2,420	2,587	1,580
真 室 川 町	374.22	7,203	3,408	3,795	2,320
大 蔵 村	※ 211.63	3,028	1,498	1,530	945
鮭 川 村	122.14	3,902	1,887	2,015	1,193
戸 沢 村	※ 261.31	4,199	1,987	2,212	1,359
置 賜 地 域	※ 2,495.24	201,846	99,058	102,788	74,518
米 沢 市	548.51	81,252	40,258	40,994	33,095
長 井 市	214.67	26,543	12,953	13,590	9,486
南 陽 市	160.52	30,420	14,652	15,768	10,760
高 畠 町	180.26	22,463	10,950	11,513	7,358
川 西 町	166.60	14,558	7,101	7,457	4,495
小 国 町	※ 737.56	7,107	3,573	3,534	2,810
白 鷹 町	157.71	12,890	6,357	6,533	4,389
飯 豊 町	329.41	6,613	3,214	3,399	2,125
庄 内 地 域	※ 2,405.28	263,404	125,983	137,421	98,482
鶴 岡 市	※ 1,311.53	122,347	58,626	63,721	45,666
酒 田 市	602.97	100,273	47,838	52,435	39,402
三 川 町	33.22	7,601	3,694	3,907	2,332
庄 内 町	249.17	20,151	9,636	10,515	6,650
遊 佐 町	208.39	13,032	6,189	6,843	4,432

資料：面積 国土交通省国土地理院「令和2年全国都道府県市区町村別面積調」

人口・世帯 総務省「令和2年国勢調査 人口等基本集計」 ※ 境界の一部が未定のため、参考値を示している

山形県の年次別人口(性、年齢階級別)

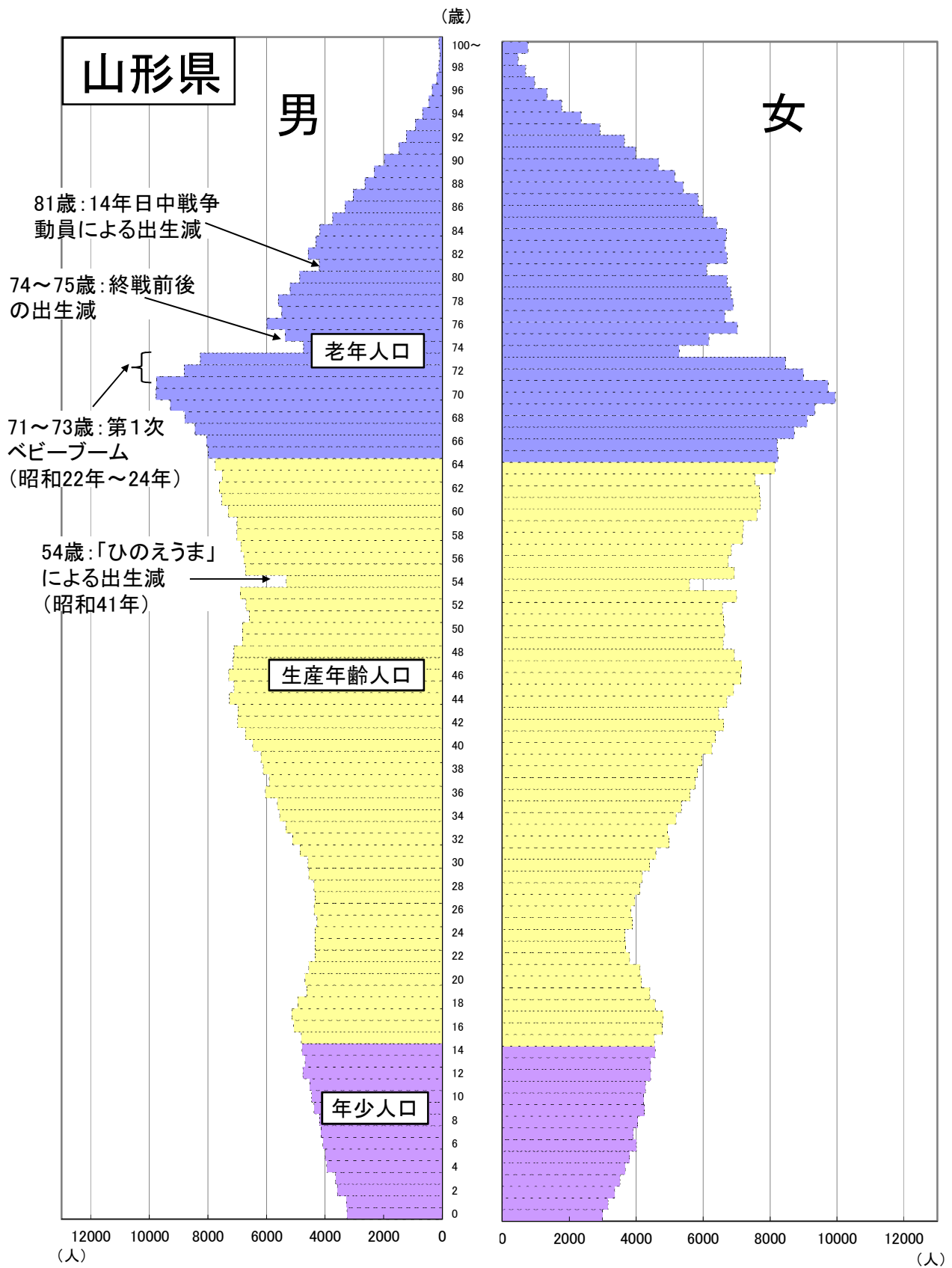
各年10月1日現在

	平成7年			平成12年			平成17年		
	総数	男	女	総数	男	女	総数	男	女
総数	1,256,958	607,316	649,642	1,244,147	601,372	642,775	1,216,181	585,023	631,158
0～4歳	60,414	30,819	29,595	55,564	28,472	27,092	50,562	25,744	24,818
5～9歳	69,552	35,491	34,061	60,881	30,952	29,929	55,438	28,432	27,006
10～14歳	78,630	40,265	38,365	69,737	35,576	34,161	60,653	30,903	29,750
15～19歳	79,743	40,986	38,757	70,929	36,434	34,495	63,299	32,284	31,015
20～24歳	67,937	34,567	33,370	65,859	34,279	31,580	58,510	30,038	28,472
25～29歳	64,976	32,475	32,501	71,998	36,671	35,327	67,347	34,697	32,650
30～34歳	71,395	35,726	35,669	67,204	33,766	33,438	72,051	36,297	35,754
35～39歳	80,967	40,839	40,128	72,495	36,256	36,239	66,771	33,366	33,405
40～44歳	94,252	48,215	46,037	81,315	40,978	40,337	71,912	35,790	36,122
45～49歳	96,353	50,356	45,997	93,686	47,923	45,763	80,208	40,148	40,060
50～54歳	76,215	37,896	38,319	95,248	49,534	45,714	92,142	46,723	45,419
55～59歳	80,066	38,016	42,050	74,945	36,981	37,964	93,296	48,067	45,229
60～64歳	87,347	40,702	46,645	78,421	36,843	41,578	73,494	35,812	37,682
65～69歳	86,427	38,926	47,501	83,600	38,154	45,446	75,514	34,971	40,543
70～74歳	66,254	27,005	39,249	80,080	34,771	45,309	78,130	34,621	43,509
75～79歳	44,780	17,641	27,139	58,377	22,539	35,838	71,343	29,315	42,028
80歳以上	51,356	17,197	34,159	63,533	21,068	42,465	84,926	27,458	57,468
不詳	294	194	100	275	175	100	585	357	228
0～14歳割合(%)	208,596	106,575	102,021	186,182	95,000	91,182	166,653	85,079	81,574
	16.6	17.5	15.7	16.6	17.6	15.6	13.7	14.5	12.9
15～64歳割合(%)	799,251	399,778	399,473	772,100	389,665	382,435	739,030	373,222	365,808
	63.6	65.8	61.5	62.1	64.8	59.5	60.8	63.8	58.0
65歳以上割合(%)	248,817	100,769	148,048	285,590	116,532	169,058	309,913	126,365	183,548
	19.8	16.6	22.8	23.0	19.4	26.3	25.5	21.6	29.1

	平成22年			平成27年			令和2		
	総数	男	女	総数	男	女	総数	男	女
総数	1,168,924	560,643	608,281	1,123,891	540,226	583,665	1,068,027	516,438	551,589
0～4歳	44,727	22,992	21,735	40,221	20,421	19,800	34,298	17,653	16,645
5～9歳	50,064	25,490	24,574	45,194	23,267	21,927	40,703	20,746	19,957
10～14歳	54,968	28,196	26,772	50,345	25,665	24,680	45,085	23,192	21,893
15～19歳	54,898	27,867	27,031	50,953	26,193	24,760	46,872	24,160	22,712
20～24歳	48,242	24,314	23,928	42,706	22,064	20,642	39,731	21,106	18,625
25～29歳	57,149	29,089	28,060	48,721	24,865	23,856	41,004	21,369	19,635
30～34歳	66,445	34,173	32,272	57,869	29,443	28,426	48,830	25,006	23,824
35～39歳	70,649	35,653	34,996	66,734	34,229	32,505	57,811	29,524	28,287
40～44歳	65,714	32,755	32,959	70,586	35,599	34,987	66,197	34,036	32,161
45～49歳	70,659	35,053	35,606	65,223	32,489	32,734	69,537	35,068	34,469
50～54歳	78,802	39,193	39,609	69,986	34,753	35,233	64,132	31,932	32,200
55～59歳	90,309	45,433	44,876	77,806	38,606	39,200	68,753	34,049	34,704
60～64歳	91,243	46,540	44,703	88,752	44,297	44,455	75,952	37,442	38,510
65～69歳	70,716	33,920	36,796	88,099	44,376	43,723	85,619	42,192	43,427
70～74歳	70,956	31,895	39,061	66,887	31,424	35,463	83,299	41,078	42,221
75～79歳	70,441	29,754	40,687	64,562	27,847	36,715	60,975	27,523	33,452
80歳以上	109,609	36,230	73,379	124,805	42,008	82,797	129,661	44,595	85,066
不詳	3,333	2,096	1,237	4,442	2,680	1,762	9,568	5,767	3,801
0～14歳割合(%)	149,759	76,678	73,081	135,760	69,353	66,407	120,086	61,591	58,495
	12.8	13.7	12.0	12.1	12.8	11.4	11.2	11.9	10.6
15～64歳割合(%)	694,110	350,070	344,040	639,336	322,538	316,798	578,819	293,692	285,127
	59.4	62.4	56.6	56.9	59.7	54.3	54.2	56.9	51.7
65歳以上割合(%)	321,722	131,799	189,923	344,353	145,655	198,698	359,554	155,388	204,166
	27.5	23.5	31.2	30.6	27.0	34.0	33.7	30.1	37.0

資料:国勢調査

# 山形県の人口ピラミッド（令和2年10月1日現在）



資料：「令和2年国勢調査 人口等基本集計報告書」県統計企画課



# 人口動態統計の概要

## I 調査の概要

人口動態調査(指定統計第5号)は、出生・死亡・死産・婚姻・離婚という人口の動態を計量的に把握し、人口、保健衛生、社会保障など厚生行政施策の基礎資料とするための統計調査である。

人口動態調査票は、戸籍法及び死産の届出に関する規程により市町村長が受理した各種届出に基づいて作成され、保健所、都道府県を經由して厚生労働省に報告され、集計される。

## II 調査結果の概要

表1 人口動態総覧、対前年比較

	実 数			率 ( 注 )		全 国 率	山形県1日当たり
	令和2年	令和元年	増減	令和2年	令和元年	令和2年	発 生 件 数
出 生	6,217	6,401	△ 184	5.9	6.0	6.8	17.0
死 亡	15,348	15,719	△ 371	14.5	14.7	11.1	41.9
うち乳児死亡	14	15	△ 1	2.3	2.3	1.8	0.04
うち新生児死亡	9	6	3	1.4	0.9	0.8	0.02
自 然 増 減	△ 9,131	△ 9,318	△ 187	△ 8.6	△ 8.7	△ 4.3	△ 24.9
死 産	119	147	△ 28	18.8	22.4	20.1	0.3
うち自然死産	66	76	△ 10	10.4	11.6	9.5	0.2
うち人工死産	53	71	△ 18	8.4	10.8	10.6	0.1
周産期死亡	22	24	△ 2	3.5	3.7	3.2	0.1
うち妊娠満22週以後の死産	16	18	△ 2	2.6	2.8	2.5	0.04
うち早期新生児死亡	6	6	0	1.0	0.9	0.7	0.02
婚 姻	3,530	4,014	△ 484	3.3	3.8	4.3	9.6
離 婚	1,362	1,433	△ 71	1.28	1.34	1.57	3.7

注)出生・死亡・自然増減・婚姻・離婚率は人口千対。乳児・新生児・早期新生児死亡率は出生千対。死産率は出産(=出生+死産)千対。周産期死亡率及び妊娠満22週以後の死産率は出産(=出生+妊娠22週以後の死産)千対。

### 1 出 生

#### (1) 出生数及び出生率

令和2年の出生数は、県6,217人(前年比△184人)、全国840,835人(前年比△24,404人)となり、県、全国ともに減少した。  
出生率(人口千対)は、県5.9(前年比△0.1)、全国6.8(前年比△0.2)であった。  
県の全国順位は第43位(前年第43位)であった。

#### (2) 出生の動向

県の出生率は、戦後の第一次ベビーブーム期(昭和22年～25年)以降、低下傾向が続いたものの、昭和46年から昭和49年にかけて、第一次ベビーブーム期に生まれた世代が子どもを産み始めたことにより上昇し、第二次ベビーブームを形成した。昭和50年以降は再び低下傾向となっている。

図1-1 出生数の年次推移(山形県)

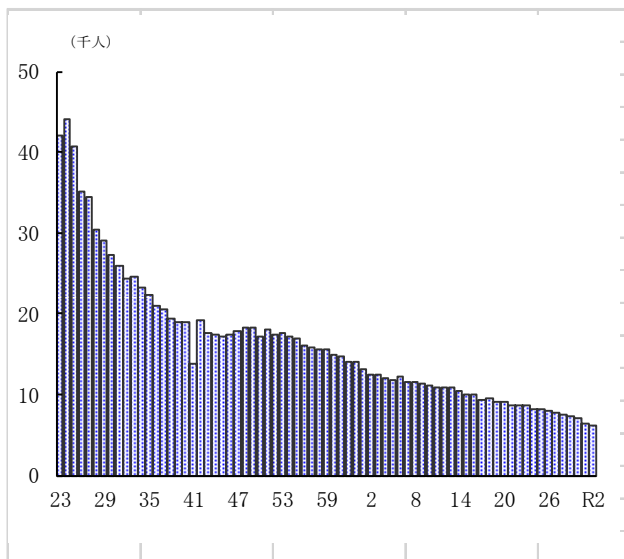
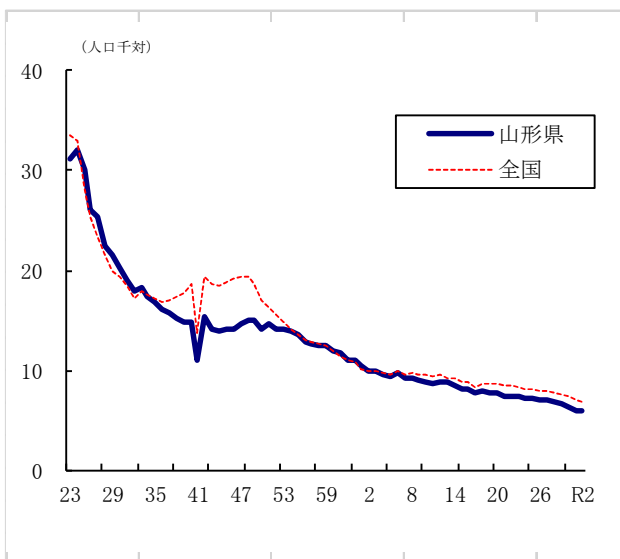


図1-2 出生率の年次推移(山形県・全国)

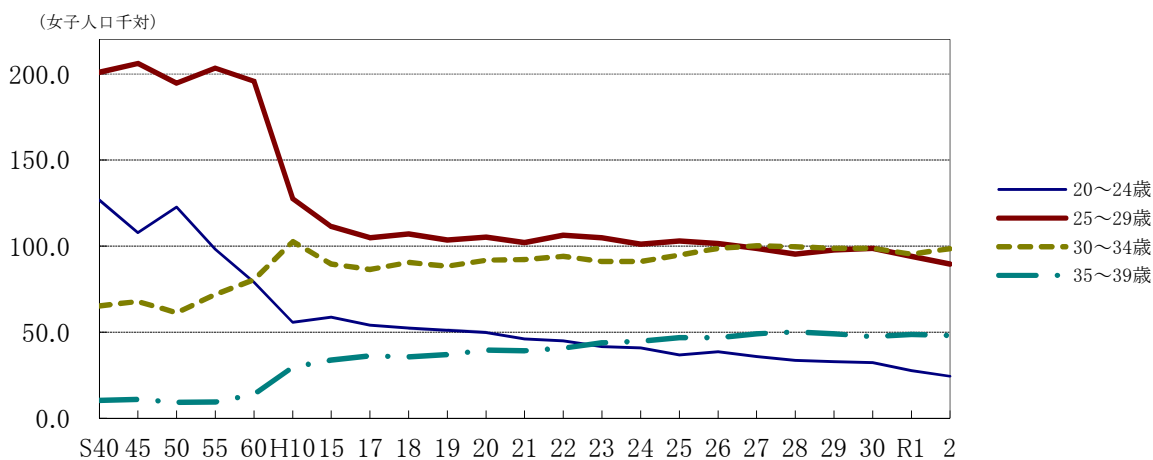


(3) 母の年齢(5歳階級)別にみた出生率(女子人口千対)

母の年齢階級(5歳階級)別に県の出生率(各階級別女性人口千対)をみると、昭和50年代から20~24歳及び25~29歳の出生率が低下し始め、代わって30~34歳及び35~39歳の出生率が上昇しており、晩産化の傾向がうかがわれる。

令和2年は、20~24歳、25~29歳及び35~39歳で出生率が前年を下回った一方、30~34歳では前年を上回った。

図2 母の年齢(5歳階級)別にみた出生率(女子人口千対)の年次推移 (山形県)



(4) 合計特殊出生率

合計特殊出生率は、県1.37(前年△0.03)、全国1.33(前年比△0.03)であった。県の全国順位は第32位(前年32位)であった。

表2 合計特殊出生率の年次推移(山形県・全国)

	昭和45年	50年	55年	60年	平成2年	7年	12年	17年	22年	27年	28年	29年	30年	令和元年	2年
山形県	1.98	1.96	1.93	1.87	1.75	1.69	1.62	1.45	1.48	1.48	1.47	1.45	1.48	1.40	1.37
全国	2.13	1.91	1.75	1.76	1.54	1.42	1.36	1.26	1.39	1.45	1.44	1.43	1.42	1.36	1.33

(注)率算出のための分母に用いた人口:国勢調査年次は国勢調査確定数の日本人人口、他の年次は、全国は10月1日現在推計人口(各歳別)の日本人人口(総務省統計局)、都道府県は平成26年までは10月1日現在推計人口(5歳階級別)の総人口(外国人含む。総務省統計局)、平成28~令和元年は10月1日現在推計人口(5歳階級別)の日本人人口(総務省統計局)を使用している。

## 2 死 亡

### (1) 死亡数及び死亡率

死亡数は、県15,348人（前年比△371人）、全国1,372,755人（前年比△8,338人）となり、県、全国ともに減少した。

死亡率（人口千対）は、県14.5（前年比△0.2）、全国11.1（前年比△0.1）であった。県の全国順位は第5位（前年4位）であった。

### (2) 死亡の動向

死亡率は、県、全国ともに昭和50年代初めまでは低下傾向が続いていたが、その後ほぼ横ばいで推移し、昭和63年以降は上昇傾向にあったが、令和2年度は減少した。

図3-1 死亡数の年次推移(山形県)

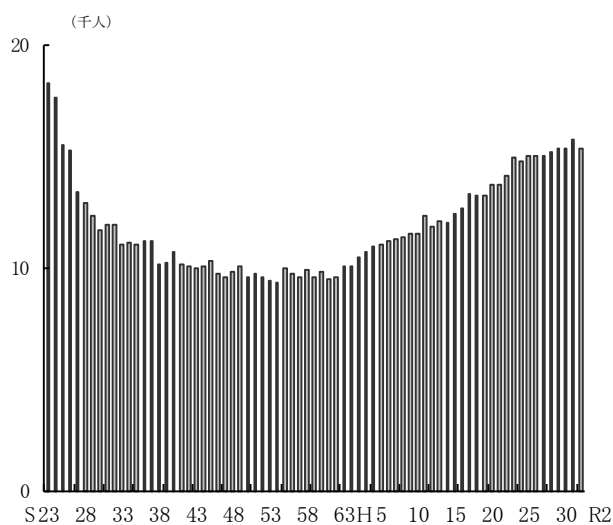
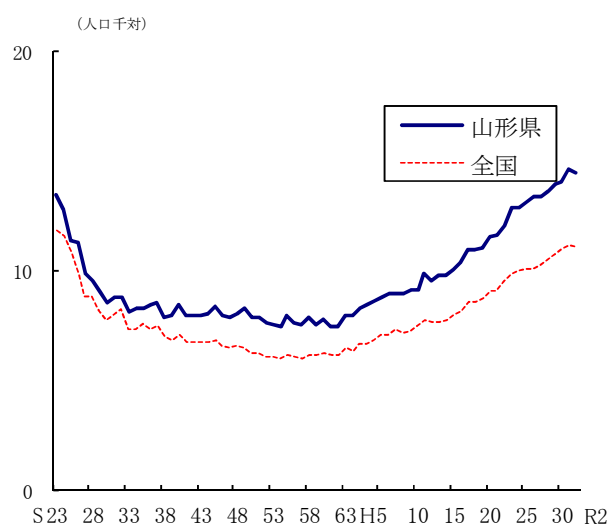


図3-2 死亡率の年次推移(山形県・全国)



### (3) 年齢調整死亡率

人口の年齢構成の差による影響を取り除いた死亡状況を表す年齢調整死亡率（人口千対）は、県は男13.4、女7.5、全国は男13.3、女7.2となった。

表3 年齢調整死亡率(人口千対)の年次推移

		昭和 60年	平成 2年	7年	12年	17年	22年	27年	28年	29年	30年	令和 元年	2年
山形県	男	8.2	7.4	6.9	6.2	6.0	5.3	5.0	4.9	4.7	4.7	4.7	13.4
	女	4.9	4.2	3.6	3.2	3.0	2.7	2.5	2.5	2.5	2.5	2.4	7.5
全 国	男	8.1	7.5	7.2	6.3	5.9	5.4	4.9	4.8	4.7	4.6	4.6	13.3
	女	4.8	4.2	3.8	3.2	3.0	2.7	2.6	2.5	2.5	2.5	2.4	7.2

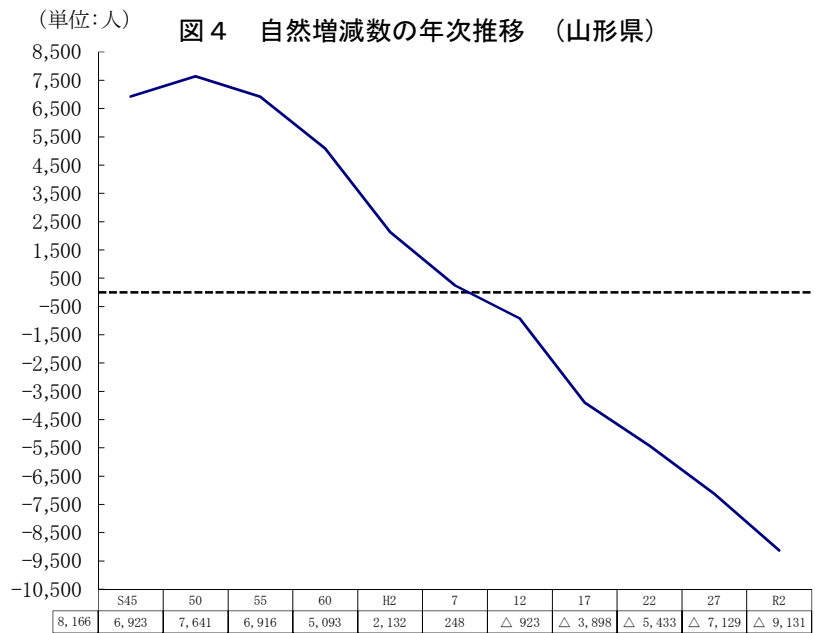
注) 山形県の年齢調整死亡率は、県健康福祉企画課調べ。

年齢調整死亡率の基準人口は、令和元年度まで昭和60年モデル人口であったが、令和2年度より平成27年モデル人口(24ページ参照)を使用。

### 3 自然増減数

出生と死亡の差である自然増減数は、県△9,131人（前年比+187人）、全国△531,920（前年比△16,066）となり、県はプラス、全国はマイナスとなった。

自然増減率（人口千対）は、県△8.6（前年比+0.1）、全国△4.3（前年比△0.1）であった。



### 4 死 因

#### (1) 死因別死亡数・死因順位

県における死因の上位3位は、昭和32年以降、三大生活習慣病（悪性新生物、心疾患、脳血管疾患）が占めていたが、平成30年から老衰が3位となった。

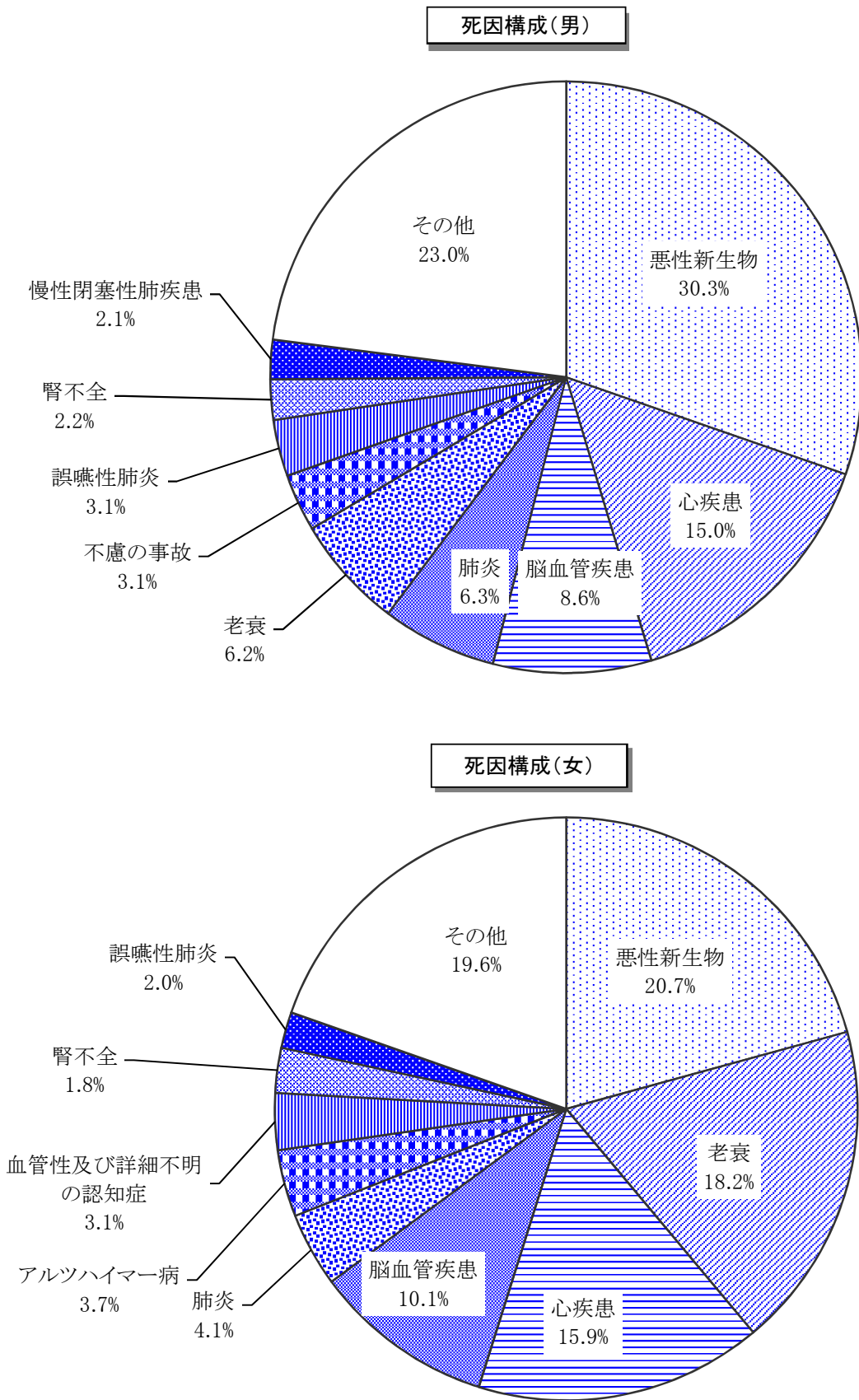
また、県の肺炎による死亡数は、792人で前年より188人減少している。自殺による死亡数は、180人で前年より15人減少となった。

表4 死因順位別・性別死亡数、死亡率(人口10万対)、構成割合 (山形県)

順位	死 因	総 数			男			女				
		実 数	率	割合 %	(順位)	実 数	率	割合 %	(順位)	実 数	率	割合 %
1	悪性新生物	3,890	366.8	25.3	(1)	2,238	435.5	30.3	(1)	1,652	302.2	20.7
2	心疾患	2,379	224.3	15.5	(2)	1,109	215.8	15.0	(3)	1,270	232.3	15.9
3	老衰	1,904	179.5	12.4	(5)	456	88.7	6.2	(2)	1,448	264.9	18.2
4	脳血管疾患	1,439	135.7	9.4	(3)	638	124.2	8.6	(4)	801	146.5	10.1
5	肺炎	792	74.7	5.2	(4)	464	90.3	6.3	(5)	328	60.0	4.1
6	不慮の事故	431	40.6	2.8	(6)	232	45.1	3.1	(8)	199	36.4	2.5
7	アルツハイマー病	448	42.2	2.9	(10)	152	29.6	2.1	(6)	296	54.1	3.7
8	誤嚥性肺炎	387	36.5	2.5	(7)	228	44.4	3.1	(9)	159	29.1	2.0
9	血管性及び詳細不明の認知症	377	35.5	2.5	(11)	127	24.7	1.7	(7)	250	45.7	3.1
10	腎不全	308	29.0	2.0	(8)	163	31.7	2.2	(11)	145	26.5	1.8

注) 割合は、死亡数合計(総数15,348人、男7,381人、女7,967人)に対する死因別構成割合である。

図5 男女別死因構成(山形県)

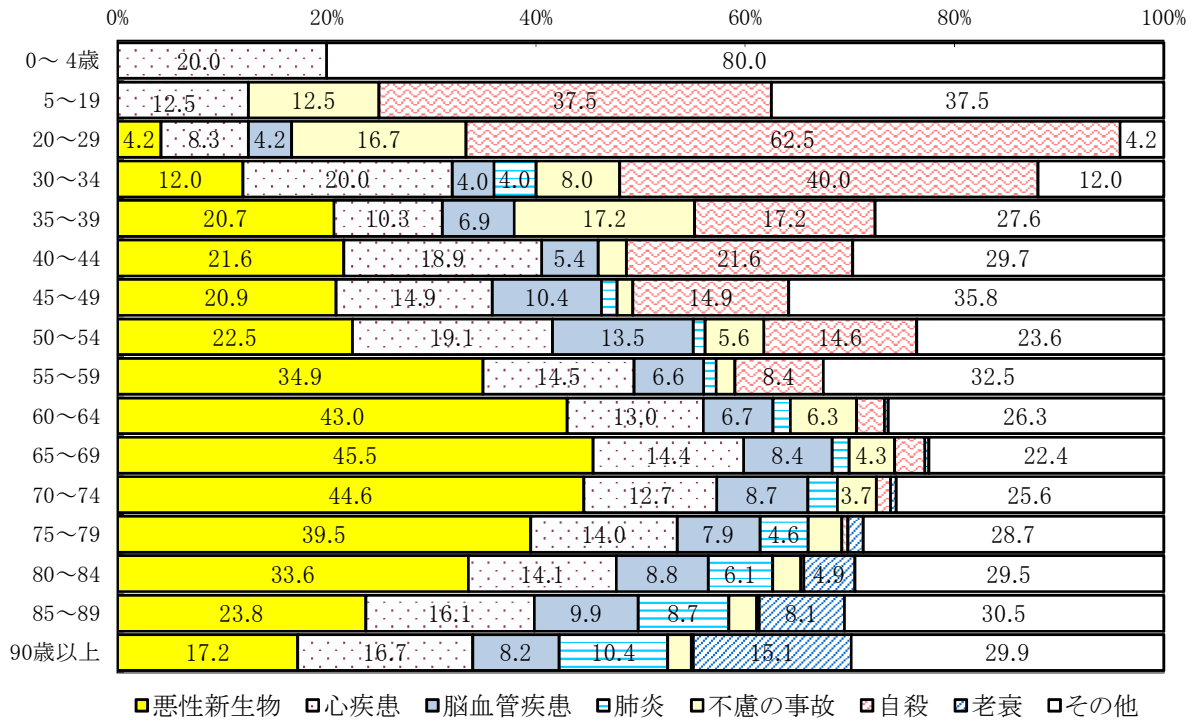


(2) 年齢階級（5歳階級）別死因

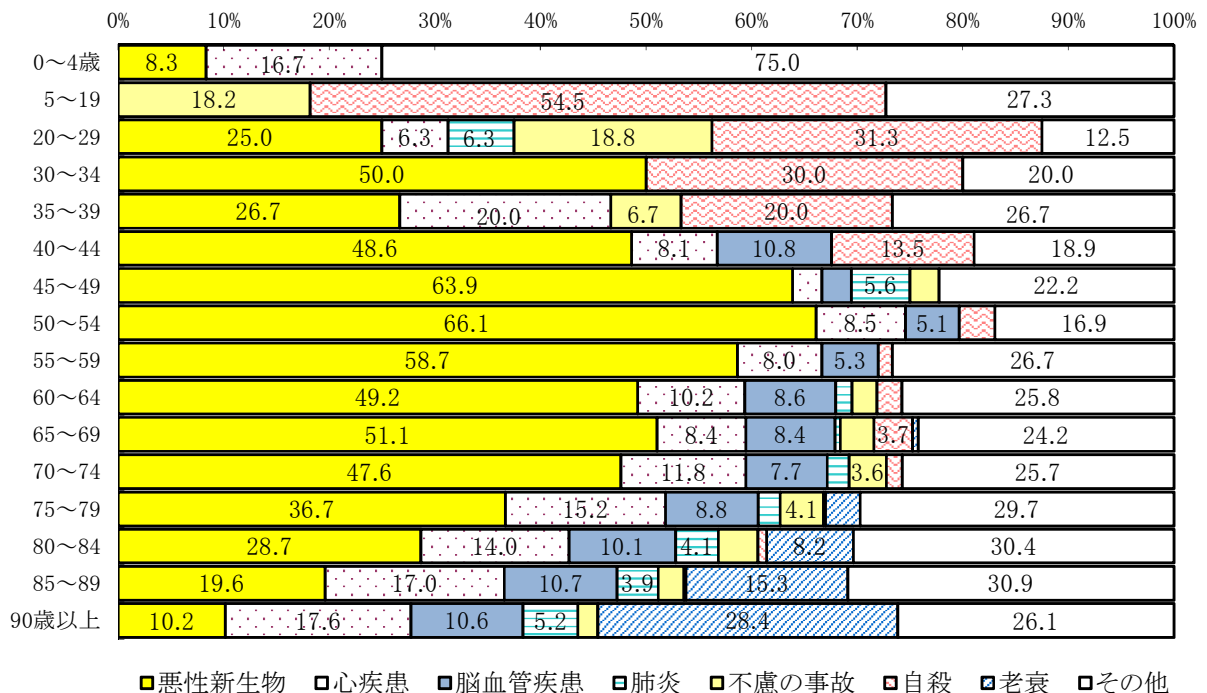
年齢階級（5歳階級）別に死因の構成割合をみると、悪性新生物の占める割合が、男性では30歳代後半から80歳代後半、女性では30歳代前半から80歳代後半で死因の第1位となり、男性は60歳代後半で、女性は50歳代前半で死因に占める割合が最も高くなっている。

また、自殺についてみると、男性は20代、女性は10歳代で死因に占める割合が最も高くなっている。

図5 性別・年齢階級別の主な死因の構成割合（山形県）  
(男)



(女)



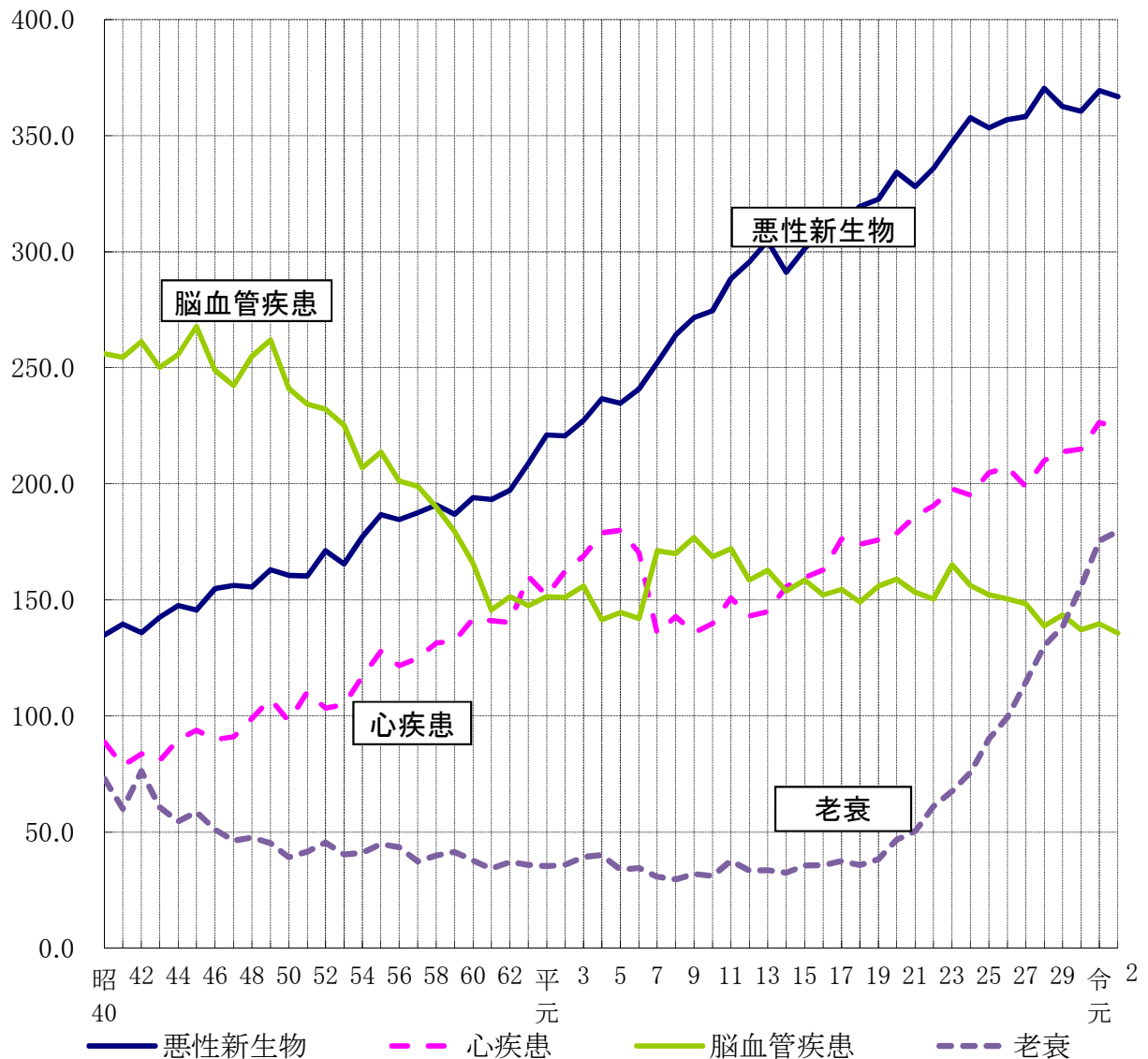
### (3) 死因の動向

県の主要な死因の死亡率（人口10万対）の年次推移をみると、昭和57年までは脳血管疾患が死因の第1位を占めていたが、昭和58年には年々上昇傾向にあった悪性新生物と逆転し、その後は、悪性新生物が第1位に定着したまま上昇を続けている。脳血管疾患の死亡率は、昭和50年以降低下傾向にあり、平成30年には老衰と順位が入れ替わって第4位となった。

平成7年には、脳血管疾患と心疾患の順位も入れ替わっているが、これは平成7年1月からの「第10回修正国際疾病、障害及び死因統計分類（ICD-10）」の適用による死因分類内容や死因選択ルールの変更と、死亡診断書様式の改訂等の影響によるものであり、死因傾向が急激に変化したものではない。その後は脳血管疾患が第2位で推移していたが、心疾患の上昇傾向、脳血管疾患の低下傾向が続いたことから、平成14年には再び心疾患が第2位となっている。

図6 3大死因別死亡率の年次推移（山形県）

死亡率（人口10万対）





(4) 部位別にみた悪性新生物

令和2年の悪性新生物による死亡数は、県3,890人(前年比△62人)、全国378,385人(前年比+1,960人)であり、県は減少したが、全国は増加した。

悪性新生物による死亡率(人口10万対)は県366.8(前年比△2.5)、全国306.6(前年比+2.4)であった。

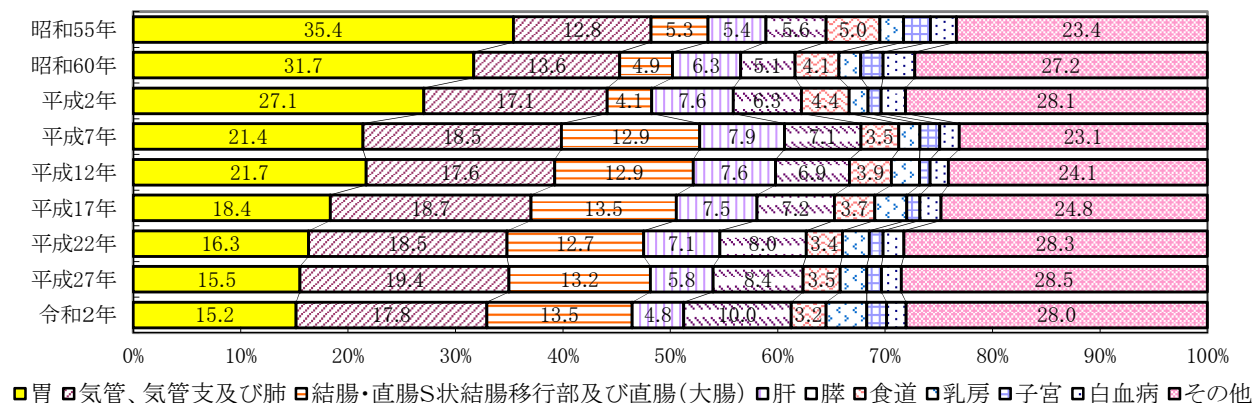
県の全国順位は第7位(前年第7位)であった。

悪性新生物の死亡数を部位別にみると、男性では、「気管、気管支及び肺」、「胃」の順に多く、女性では、「結腸・直腸S状結腸移行部及び直腸(大腸)」、「胃」、「気管、気管支及び肺」の順に多い。

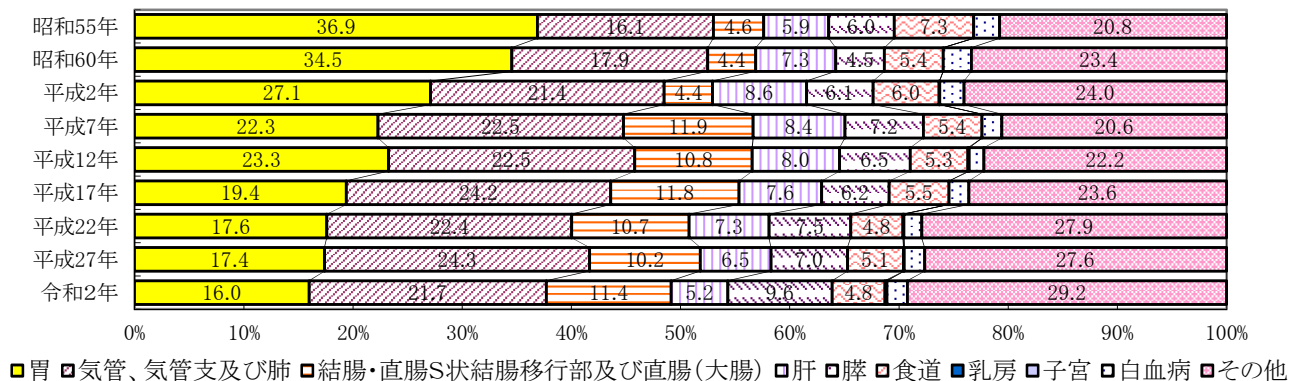
また、昭和55年以降の死亡割合を年次推移で見ると、男性では「胃」の割合が低くなり、「気管、気管支及び肺」及び「結腸・直腸S状結腸移行部及び直腸(大腸)」の割合が高くなってきている。女性では「胃」の割合が低くなり、「結腸・直腸S状結腸移行部及び直腸(大腸)」の割合が高くなる傾向がある。

図7 悪性新生物の部位別・性別死亡割合 (山形県)

(総数)



(男)



(女)






表5 悪性新生物の主な部位別死亡数及び死亡率(人口10万対)の年次推移

		山形県						全国		
		死亡数			死亡率(人口10万対)			死亡率(人口10万対)		
		総数	男	女	総数	男	女	総数	男	女
総数	平成17年	3,774	2,211	1,563	312.0	378.8	249.6	258.3	319.1	200.3
	平成22年	3,906	2,328	1,578	328.0	416.2	261.5	279.7	343.4	219.2
	平成27年	4,006	2,333	1,673	358.2	432.9	288.7	295.5	359.7	234.6
	令和元年	3,952	2,308	1,644	369.3	446.4	297.8	304.2	366.0	245.7
	令和2年	3,890	2,238	1,652	366.8	435.5	302.2	306.6	368.3	248.3
食道	平成17年	141	121	20	11.7	20.7	3.2	8.9	15.4	2.7
	平成22年	132	111	21	11.4	19.8	3.5	9.4	16.2	2.9
	平成27年	139	120	19	12.4	22.3	3.3	9.4	16.0	3.1
	令和元年	143	120	23	13.4	23.2	4.2	9.4	15.9	3.2
	令和2年	126	108	18	11.9	21.0	3.3	8.9	15.0	3.2
胃	平成17年	693	429	264	57.3	73.5	42.2	39.9	53.0	27.4
	平成22年	638	410	228	54.9	73.3	37.8	39.7	53.5	26.5
	平成27年	622	406	216	55.6	75.3	37.3	37.2	50.5	24.7
	令和元年	553	342	211	51.7	66.2	38.2	34.7	46.6	23.4
	令和2年	590	358	232	55.6	69.7	42.4	34.3	46.3	22.9
大腸 (結腸、直腸S状結腸 移行部及び直腸)	平成17年	510	260	250	42.2	44.5	39.9	32.4	35.9	28.9
	平成22年	497	250	247	42.7	44.7	40.9	35.0	38.9	31.3
	平成27年	528	237	291	47.2	44.0	50.2	39.7	44.0	35.6
	令和元年	547	274	273	51.1	53.0	49.5	41.6	45.5	37.8
	令和2年	526	256	270	49.6	49.8	49.4	41.9	46.2	38.0
肝及び肝内胆管	平成17年	283	167	116	23.4	28.6	18.5	27.2	37.7	17.1
	平成22年	277	171	106	23.8	30.6	17.6	25.9	34.9	17.4
	平成27年	234	151	83	20.9	28.0	14.3	23.1	31.1	15.4
	令和元年	237	150	87	22.1	29.0	15.8	20.4	27.8	13.4
	令和2年	187	116	71	17.6	22.6	13.0	20.1	27.1	13.5
膵	平成17年	273	137	136	22.6	23.5	21.7	18.2	19.9	16.5
	平成22年	314	174	140	27.0	31.1	23.2	22.2	23.7	20.7
	平成27年	335	163	172	30.0	30.2	29.7	25.4	26.5	24.4
	令和元年	354	178	176	33.1	34.4	31.9	29.4	30.1	38.7
	令和2年	389	214	175	36.7	41.6	32.0	30.5	31.5	29.7
気管、気管支 及び肺	平成17年	705	535	170	58.3	91.7	27.2	49.2	73.3	26.1
	平成22年	721	522	199	62.0	93.3	33.0	55.2	81.8	30.0
	平成27年	779	566	213	69.7	105.0	36.8	59.4	87.2	32.9
	令和元年	760	543	217	71.0	105.0	39.3	60.9	88.6	34.7
	令和2年	691	486	205	65.2	94.6	37.5	61.3	88.7	35.2
乳房	平成17年	113	-	113	9.3	-	18.0	8.6	0.1	16.6
	平成22年	98	2	96	8.4	0.4	15.9	9.9	0.1	19.2
	平成27年	99	1	98	8.9	0.2	16.9	10.9	0.2	21.1
	令和元年	115	5	110	10.7	1.0	19.9	12.1	0.2	23.4
	令和2年	147	4	143	13.9	0.8	26.2	12.0	0.2	23.1
白血病	平成17年	74	40	34	6.1	6.9	5.4	5.8	7.0	4.6
	平成22年	75	38	37	6.5	6.8	6.1	6.4	7.9	5.0
	平成27年	74	44	30	6.6	8.2	5.2	6.9	8.4	5.5
	令和元年	73	50	23	6.8	9.7	4.2	7.1	9.0	5.4
	令和2年	71	42	29	6.7	8.2	5.3	7.3	9.1	5.5

注1) 山形県の男女別及び部位別の死亡率(人口10万対)は、県健康福祉企画課調べ。

注2) 死亡数の総数は主な部位別の数値の合計とは一致しない。

(5)脳血管疾患

県の令和2年の脳血管疾患による死亡数は1,439人で、前年よりも56人減少した。死亡率（人口10万対）は135.7で、全国値83.5を大きく上回り全国第3位（前年同順位）である。

死亡率の年次推移をみると、昭和45年の267.8をピークとして低下傾向にあり、昭和61年以降はほぼ横ばいで推移した。平成7年は、ICD-10導入に伴う死因選択ルールの変更により上昇したのと考えられるが、その後は再び低下傾向にある。

なお、平成17年以降の病類別死亡数及び死亡率（人口10万対）の推移は下表のとおりである。

表6 脳血管疾患の病類別死亡数・死亡率

		山形県						全国		
		死亡数			死亡率(人口10万対)			死亡率(人口10万対)		
		総数	男	女	総数	男	女	総数	男	女
総数	平成17年	1,869	831	1,038	154.5	142.4	165.8	105.3	103.3	107.1
	平成22年	1,749	815	934	150.4	145.7	154.8	97.7	97.7	97.6
	平成27年	1,659	710	949	148.3	131.7	163.8	89.4	87.8	90.8
	令和元年	1,495	662	833	139.7	128.0	150.9	86.1	86.0	86.2
	令和2年	1,439	638	801	135.7	124.2	146.5	83.5	84.0	83.0
くも膜下出血	平成17年	196	73	123	16.2	12.5	19.6	11.8	9.2	14.2
	平成22年	176	56	120	15.1	10.0	19.9	10.8	8.5	12.9
	平成27年	169	60	109	15.1	11.1	18.8	10.0	7.6	12.2
	令和元年	121	47	74	11.3	9.1	13.4	9.5	7.2	11.7
	令和2年	130	52	78	12.3	10.1	14.3	9.3	6.9	11.5
脳内出血	平成17年	395	207	188	32.7	35.5	30.0	26.4	29.7	23.3
	平成22年	421	240	181	36.2	42.9	30.0	26.7	30.5	23.0
	平成27年	374	186	188	33.4	34.5	32.4	25.6	28.7	22.7
	令和元年	391	202	189	36.5	39.1	34.2	26.5	29.8	23.3
	令和2年	368	187	181	34.7	36.4	33.1	25.9	29.6	22.4
脳梗塞	平成17年	1,245	540	705	102.9	92.5	112.6	64.2	61.7	66.5
	平成22年	1,121	504	617	96.4	90.1	102.3	57.7	56.1	59.2
	平成27年	1,086	451	635	97.1	83.7	109.6	51.5	49.3	53.6
	令和元年	961	400	561	89.8	77.4	101.6	47.9	46.8	49.0
	令和2年	924	392	532	87.1	76.3	97.3	46.1	45.4	46.8
その他の 脳血管疾患	平成17年	33	11	22	2.7	1.9	3.5			
	平成22年	31	15	16	2.7	2.7	2.7			
	平成27年	30	13	17	2.7	2.4	2.9			
	令和元年	22	13	9	2.1	2.5	1.6			
	令和2年	17	7	10	1.6	1.4	1.8			

注) 山形県の男女別及び病類別の死亡率(人口10万対)は、県健康福祉企画課調べ。

(6)心疾患

県の令和2年の心疾患による死亡数は2,379人で、前年より44人減少した。死亡率（人口10万対）は224.3で、全国値の166.6を大きく上回り全国第6位（前年同順位）である。

死亡率の年次推移をみると、昭和30年頃から上昇傾向にあったが、平成7年は前年より大きく低下している。これは、死亡診断書様式の改訂に伴い「心不全」の記載が減少し、見かけ上心疾患が減少したものと考えられる。その後は再び上昇傾向にある。

なお、平成17年以降の病類別死亡数及び死亡率（人口10万対）の推移は下表のとおりである。

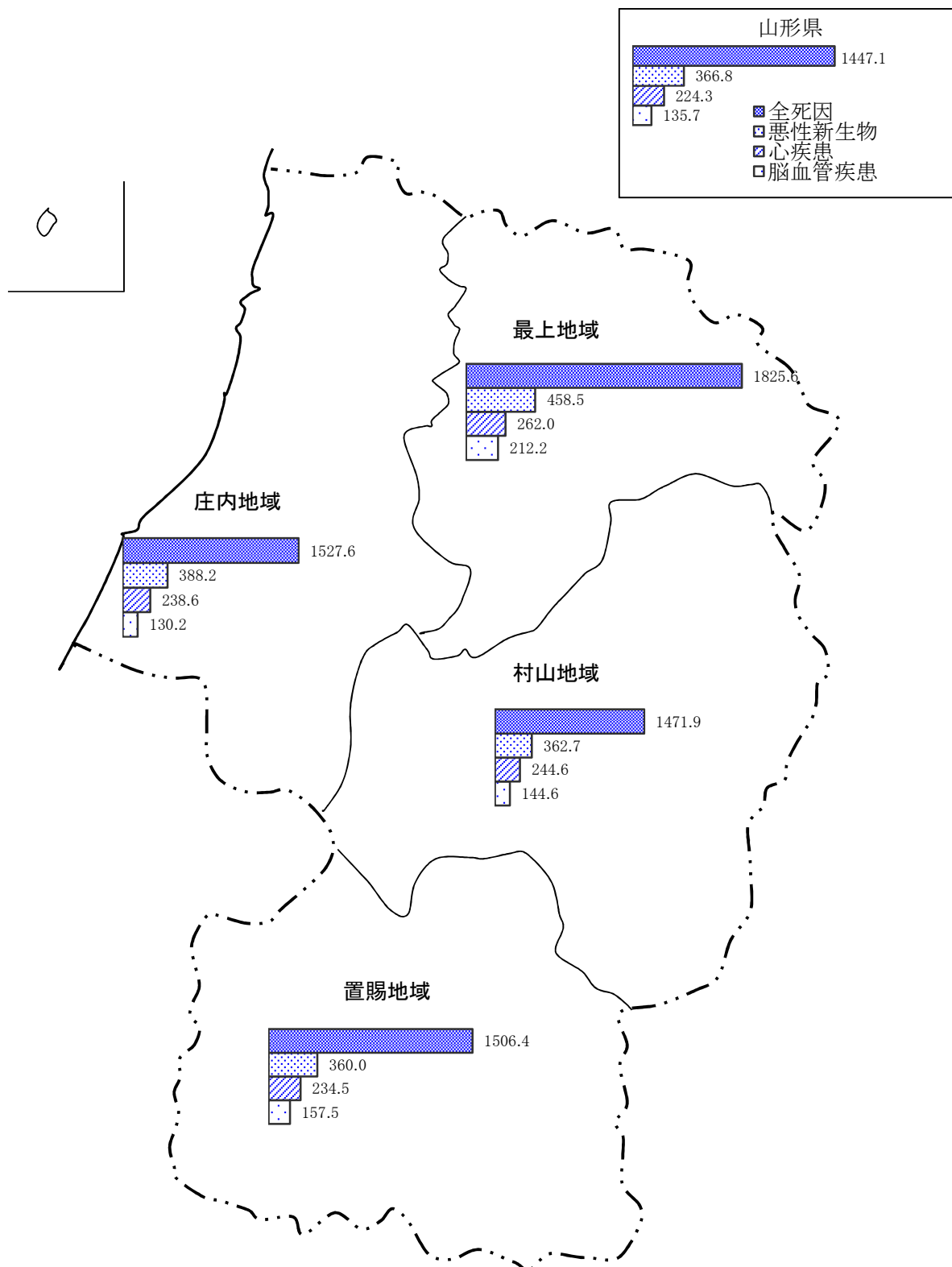
表7 心疾患の病類別死亡数・死亡率

		山形県						全国		
		死亡数			死亡率(人口10万対)			死亡率(人口10万対)		
		総数	男	女	総数	男	女	総数	男	女
総数	平成17年	2,133	1,045	1,088	176.3	179.0	173.8	137.2	136.3	138.0
	平成22年	2,215	997	1,218	190.5	178.2	201.9	149.8	144.2	155.2
	平成27年	2,223	1,023	1,200	198.8	189.8	207.1	156.5	151.0	161.7
	令和元年	2,423	1,125	1,298	226.4	217.6	235.1	167.9	163.1	172.4
	令和2年	2,379	1,109	1,270	224.3	215.8	232.3	166.6	165.5	167.7
慢性リウマチ性心疾患	平成17年	46	19	27	3.8	3.3	4.3	2.0	1.3	2.6
	平成22年	42	15	27	4.0	3.4	4.6	1.9	1.2	2.6
	平成27年	34	13	21	3.0	2.4	3.6	1.8	1.2	2.4
	令和元年	31	12	19	2.9	2.3	3.4	1.7	1.1	2.2
	令和2年	35	8	27	3.3	1.6	4.9	1.6	1.1	2.1
急性心筋梗塞	平成17年	645	360	285	53.3	61.7	45.5	37.4	41.8	33.2
	平成22年	665	340	325	57.2	60.8	53.9	33.7	38.2	29.5
	平成27年	607	348	259	54.3	64.6	44.7	29.7	34.6	25.0
	令和元年	622	349	273	58.1	67.5	49.5	25.5	30.1	21.1
	令和2年	552	313	239	52.0	60.9	43.7	24.7	29.9	19.9
その他の虚血性心疾患	平成17年	264	150	114	21.8	25.7	18.2	23.2	26.3	20.3
	平成22年	220	107	113	18.9	19.1	18.7	27.4	31.3	23.7
	平成27年	216	123	93	19.3	22.8	16.1	27.5	32.7	22.6
	令和元年	251	138	113	23.5	26.7	20.5	28.9	35.6	22.6
	令和2年	262	149	113	24.7	29.0	20.7	29.8	37.1	22.9
慢性非リウマチ性心内膜疾患	平成17年	130	44	86	10.7	7.5	13.7	6.0	4.0	7.8
	平成22年	135	46	89	11.6	8.2	14.8	7.2	4.7	9.6
	平成27年	143	57	86	12.8	10.6	14.8	8.5	5.8	11.1
	令和元年	153	54	99	14.3	10.4	17.9	9.5	6.2	12.6
	令和2年	164	44	120	15.5	8.6	21.9	9.6	6.3	12.6
心筋症	平成17年	50	33	17	4.1	5.7	2.7	2.9	3.7	2.1
	平成22年	57	34	23	4.9	6.1	3.8	3.0	3.6	2.3
	平成27年	57	31	26	5.1	5.8	4.5	3.1	3.6	2.5
	令和元年	47	29	18	4.4	5.6	3.3	3.1	3.6	2.6
	令和2年	48	27	21	4.5	5.3	3.8	3.0	3.4	2.5
不整脈及び伝導障害	平成17年	224	106	118	18.5	18.2	18.8	17.8	18.2	17.5
	平成22年	267	125	142	23.0	22.3	23.5	19.9	19.9	19.8
	平成27年	280	112	168	25.0	20.8	29.0	24.2	24.1	24.3
	令和元年	364	168	196	34.0	32.5	35.5	25.3	25.2	25.3
	令和2年	341	174	167	32.2	33.9	30.5	25.1	25.9	24.4
心不全	平成17年	716	301	415	59.2	51.6	66.3	44.6	37.3	51.7
	平成22年	798	316	482	68.6	56.5	79.9	52.9	41.1	64.1
	平成27年	858	329	529	76.7	61.0	91.3	57.3	44.2	69.8
	令和元年	922	359	563	86.2	69.4	102.0	69.2	55.9	81.7
	令和2年	946	379	567	89.2	73.8	103.7	68.1	56.5	79.2
その他の心疾患	平成17年	58	32	26	4.8	5.5	4.2			
	平成22年	31	14	17	2.7	2.5	2.8			
	平成27年	28	10	18	2.5	1.9	3.1			
	令和元年	33	16	17	3.1	3.1	3.1			
	令和2年	31	15	16	2.9	2.9	2.9			

(7) 地域別死因

本県の三大生活習慣病の死亡率を県内4ブロック別にみると、悪性新生物、心疾患、脳血管疾患の3項目について、最上地域が最も高くなっている。

図9 地域別にみた三大生活習慣病の死亡率(人口10万対)



注) 地域別の死亡率(人口10万対)は、県健康福祉企画課調べ。

## 5 乳児死亡

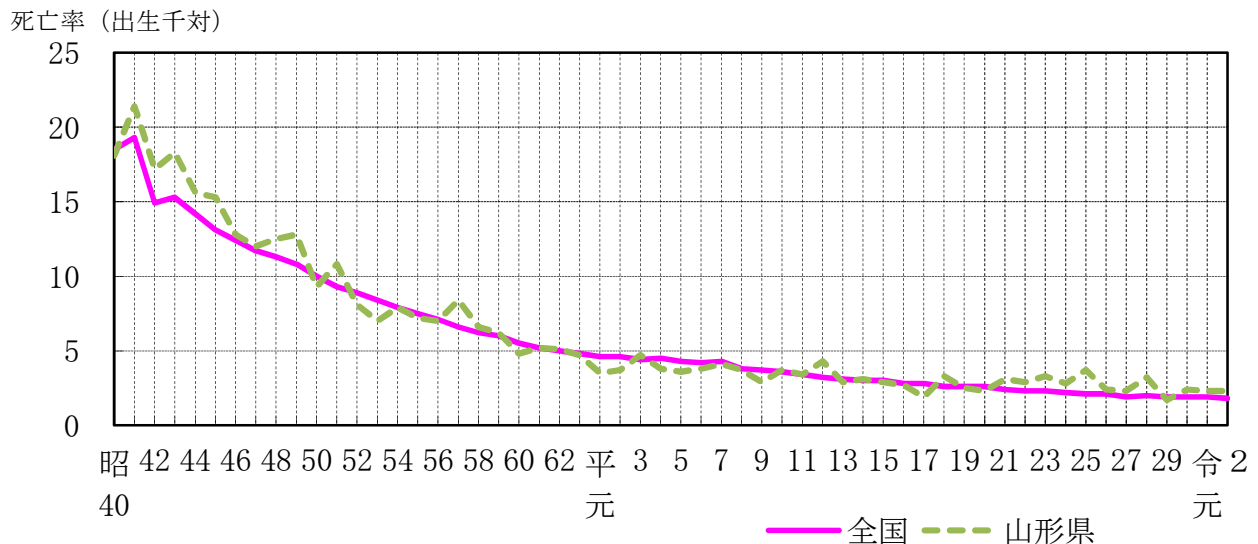
令和2年の乳児死亡数は、県14人(前年比△1人)、全国1,512人(前年比△142人)であった。

乳児死亡率(出生千対)は、県2.3(前年同率)、全国1.8(前年△0.1)であった。

県の全国順位は第11位(前年同順位)であった。

県の乳児死亡率の年次推移をみると、戦前は100を超えていたが、戦後急速に改善され、近年はほぼ横ばいに推移している。

図8 乳児死亡率の年次推移(山形県・全国)



## 6 死産

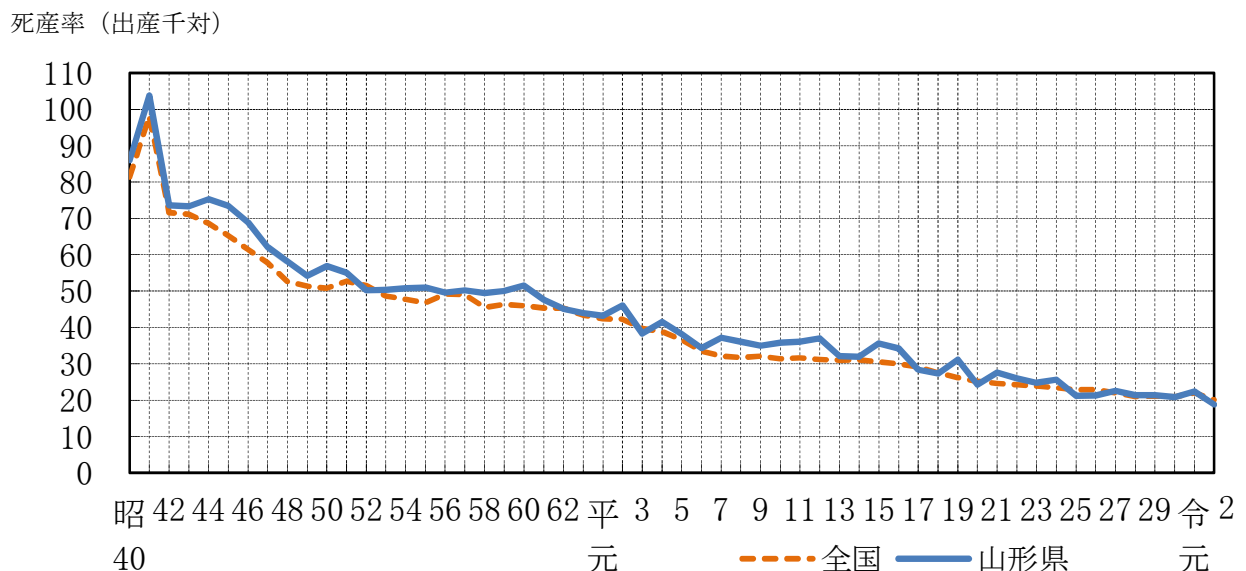
令和2年の死産数は、県119人(前年比△28人)、全国17,278人(前年比△2,176人)となり、県、全国ともに減少した。

死産率(出産千対)は県18.8(前年比△3.6)、全国20.1(前年比△1.9)であった。

県の全国順位は第34位(前年第16位)であった。

県の死産率の年次推移をみると、昭和30年代中頃までは100を超える水準にあった。その後、昭和41年「丙午」(ひのえうま)の出生数の減少による極端な動きを除き、ゆるやかな低下傾向にある。

図9 死産率の年次推移(山形県・全国)



## 7 婚 姻

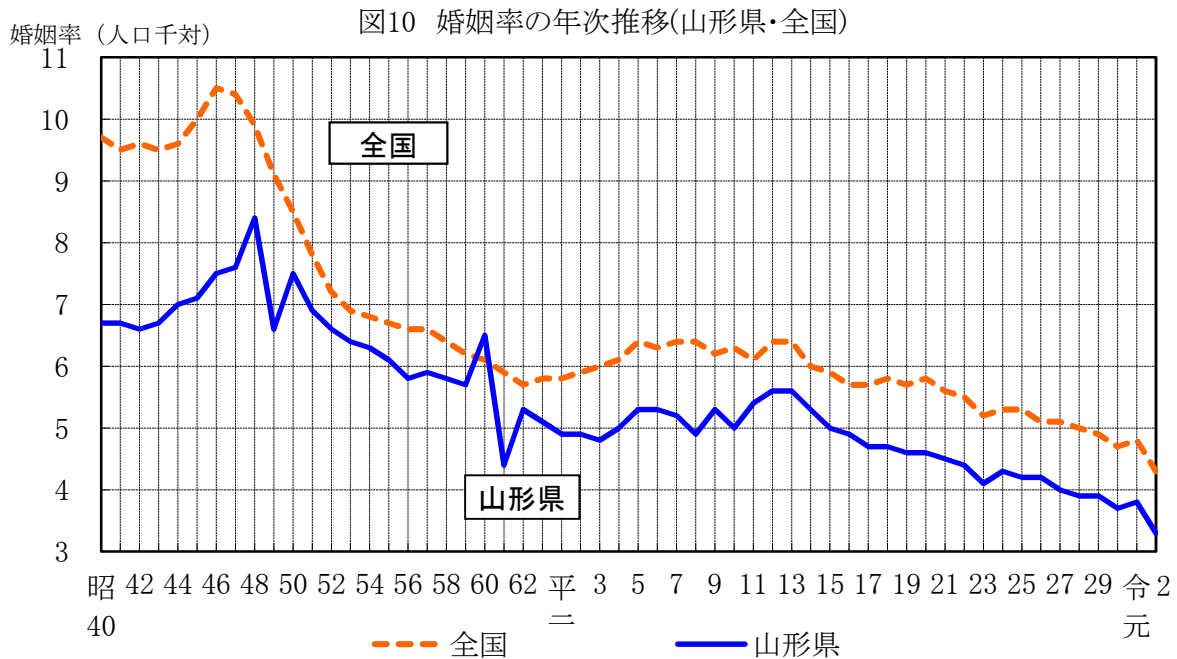
### (1) 婚姻件数及び婚姻率

令和2年の婚姻件数は、県3,530組(前年比△484組)、全国525,507組(前年比△73,500組)となり、県、全国ともに減少した。

婚姻率(人口千対)は、県3.3(前年比△0.5)、全国4.3(前年比△0.5)であった。

県の全国順位は第44位(前年同順位)であった。

県の婚姻率の年次推移をみると、昭和48年の8.4をピークに、昭和49年、昭和61年の寅年の影響による極端な動きを除き、平成3年までは低下傾向にあった。その後、平成11年(1999年)、平成12年(2000年)に若干上昇した後、再び低下傾向にある。



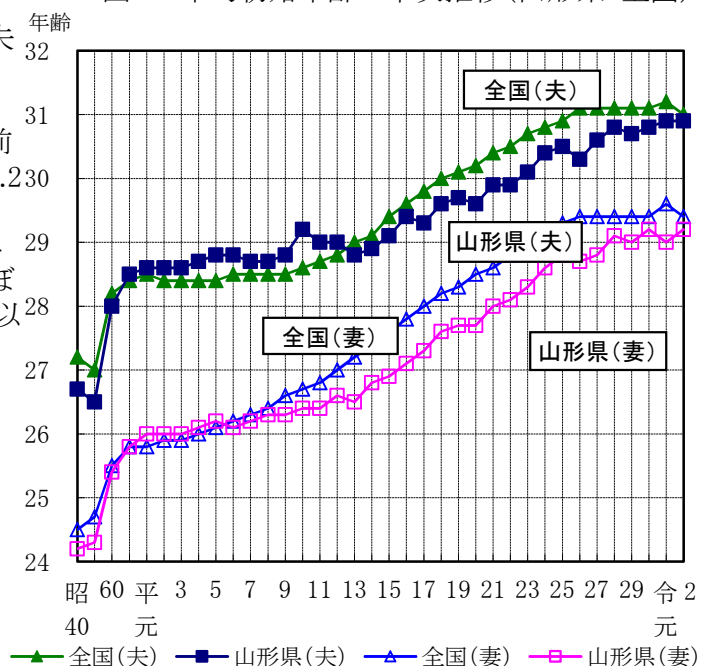
### (2) 平均初婚年齢

令和2年の県の平均初婚年齢は、夫30.9歳(前年同年齢)、妻29.2歳(前年比+0.2歳)であった。

全国の平均初婚年齢は、夫31歳(前年比△0.2歳)、妻29.4歳(前年比△0.23歳)であった。

県の平均初婚年齢の年次推移をみると、夫、妻ともに平成元年以降、ほぼ横ばいに推移していたが、平成14年以降上昇傾向にある。

図11 平均初婚年齢の年次推移(山形県・全国)



## 8 離 婚

令和2年の離婚件数は県1,362組（前年比△71組）、全国193,253組（前年比△15,243組）となった。

離婚率（人口千対）は県1.28（前年比△0.06）、全国1.57（前年比△0.12）であった。

県の全国順位は第44位（前年同順位）であった。

県の離婚率の年次推移をみると、昭和40年以降ゆるやかな上昇傾向にあり、昭和58年をピークに一旦は低下に転じたものの、平成2年以降、再び上昇傾向となった。その後、平成15年をピークに低下傾向にある。

図13-1 離婚件数の年次推移(山形県)

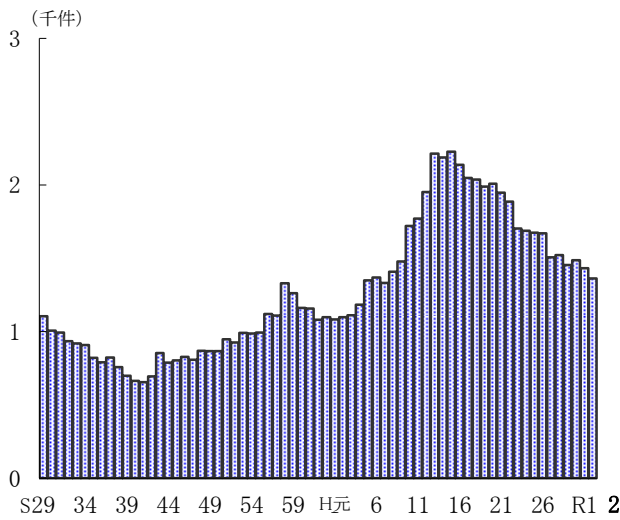


図13-2 離婚率の年次推移(山形県・全国)

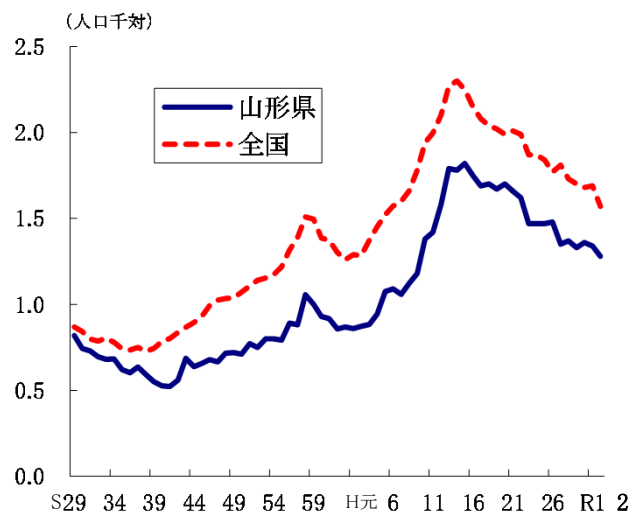
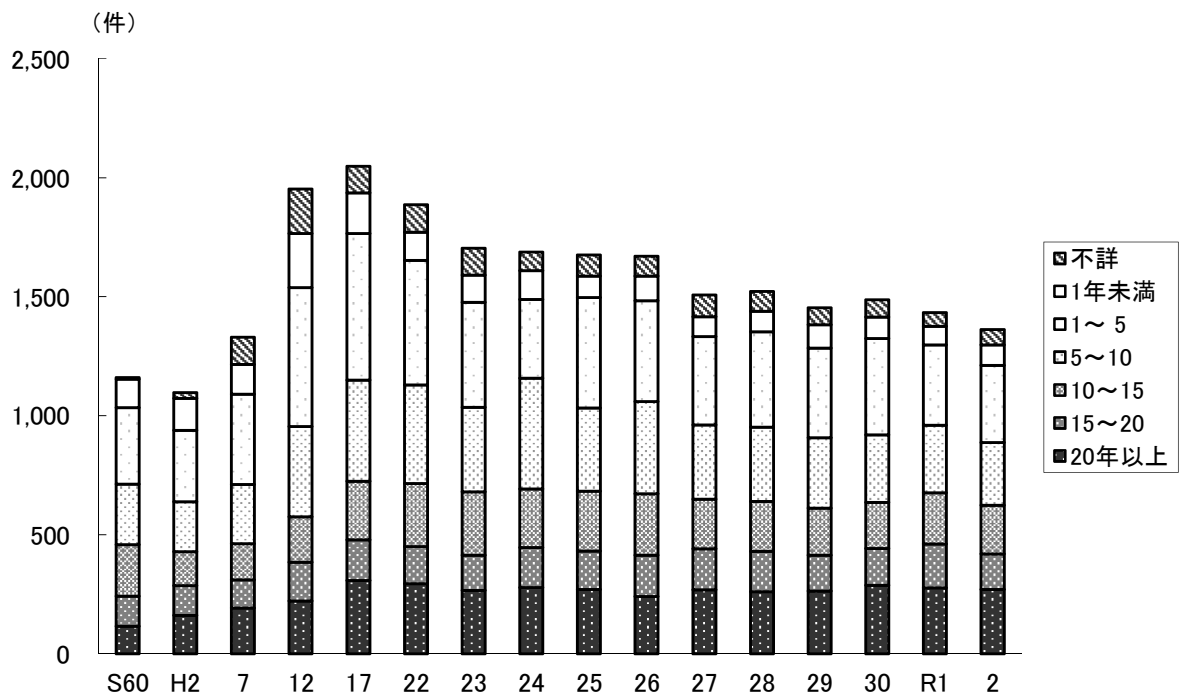


図14 同居期間別にみた離婚件数の年次推移(山形県)



(参考)都道府県別人口動態率

	出生率 (人口千対)	死亡率 (人口千対)	乳児 死亡率 (出生千対)	新生児 死亡率 (出生千対)	死産率 (出産千対)	周産期 死亡率 (出産千対)	婚姻率 (人口千対)	離婚率 (人口千対)	合計特殊 出生率
全 国	6.8	11.1	1.8	0.8	20.1	3.2	4.3	1.57	1.33
北 海 道	5.7	12.5	2.0	0.8	24.1	3.1	4.0	1.75	1.21
青 森	5.5	14.5	2.6	2.2	20.8	4.7	3.3	1.55	1.33
岩 手	5.6	14.3	1.2	0.4	21.8	3.1	3.3	1.40	1.32
宮 城	6.4	10.8	1.9	1.0	21.0	3.9	3.9	1.56	1.20
秋 田	4.7	16.1	2.0	0.9	21.3	4.0	2.8	1.27	1.24
山 形	5.9	14.5	2.3	1.4	18.8	3.5	3.3	1.28	1.37
福 島	6.2	13.5	2.5	1.0	22.7	3.9	3.7	1.63	1.39
茨 城	6.2	11.8	2.6	0.8	19.2	2.5	3.8	1.57	1.34
栃 木	6.2	11.5	2.1	1.1	21.7	3.7	3.9	1.61	1.32
群 馬	6.2	12.4	1.5	0.9	23.1	3.8	3.7	1.52	1.39
埼 玉	6.6	9.9	1.6	0.7	20.9	2.8	4.1	1.49	1.27
千 葉	6.6	10.1	2.1	1.0	20.3	4.0	4.1	1.50	1.27
東 京	7.4	9.0	1.4	0.6	20.4	3.0	5.5	1.54	1.12
神 奈 川	6.8	9.4	1.6	0.8	21.8	3.3	4.4	1.50	1.26
新 潟	5.9	13.5	1.5	0.8	18.1	3.2	3.5	1.21	1.33
富 山	6.1	12.8	1.8	0.8	18.2	3.5	3.7	1.22	1.44
石 川	6.9	11.4	1.7	0.8	16.7	3.7	3.9	1.32	1.47
福 井	7.1	12.3	4.5	2.6	17.2	4.1	4.0	1.40	1.56
山 梨	6.5	12.3	2.1	1.4	19.5	4.6	4.0	1.63	1.48
長 野	6.4	12.6	2.0	1.2	19.7	3.8	3.8	1.45	1.46
岐 阜	6.3	11.8	1.8	0.8	16.8	2.1	3.6	1.47	1.42
静 岡	6.4	11.9	2.0	1.0	17.2	3.5	3.9	1.55	1.39
愛 知	7.6	9.7	1.7	0.9	17.9	3.0	4.9	1.61	1.44
三 重	6.5	12.1	2.4	1.3	18.6	2.9	4.0	1.61	1.42
滋 賀	7.6	9.4	1.8	1.1	17.3	2.7	4.3	1.48	1.50
京 都	6.5	10.7	1.3	0.4	17.7	3.2	4.0	1.48	1.26
大 阪	7.2	10.7	1.8	0.7	19.8	2.4	4.8	1.73	1.31
兵 庫	6.9	10.9	1.7	0.7	18.7	3.2	4.1	1.56	1.39
奈 良	6.0	11.2	1.7	0.8	19.8	3.3	3.5	1.40	1.28
和 歌 山	6.3	13.8	1.4	0.3	19.0	3.5	3.8	1.67	1.43
鳥 取	6.9	12.9	1.3	0.5	22.7	3.4	3.8	1.48	1.52
島 根	6.8	14.5	2.7	1.8	19.9	5.3	3.6	1.32	1.60
岡 山	7.3	11.7	1.5	0.6	19.4	2.4	4.2	1.61	1.48
広 島	7.1	11.0	1.5	0.7	19.4	3.2	4.3	1.54	1.48
山 口	6.2	13.9	1.5	0.5	17.7	2.2	3.6	1.50	1.48
徳 島	6.3	13.9	3.5	2.0	20.2	4.4	3.7	1.51	1.48
香 川	6.6	13.0	1.5	0.8	19.7	3.9	4.0	1.60	1.47
愛 媛	6.1	13.6	0.9	0.4	23.3	3.3	3.7	1.51	1.40
高 知	5.9	14.6	2.7	1.0	18.3	3.4	3.6	1.67	1.43
福 岡	7.7	10.5	1.8	0.8	20.6	2.8	4.5	1.77	1.41
佐 賀	7.5	12.4	1.8	1.0	19.0	4.2	3.8	1.53	1.59
長 崎	7.0	13.5	2.4	1.2	20.5	2.8	3.8	1.52	1.61
熊 本	7.6	12.3	1.7	0.6	21.2	2.5	3.9	1.62	1.60
大 分	6.8	13.0	1.7	0.9	20.5	4.7	4.0	1.70	1.55
宮 崎	7.3	13.3	2.2	0.9	24.6	2.5	3.9	1.79	1.65
鹿 児 島	7.4	13.6	2.1	0.6	23.3	2.9	3.9	1.60	1.61
沖 縄	10.3	8.6	2.6	1.3	21.2	3.5	5.1	2.36	1.83

注1) 死産率は死産数を出産数(死産数に出生数を加えたもの)で除している。

注2) 周産期死亡率は周産期死亡数を出産数(妊娠満22週以後の死産数に出生数を加えたもの)で除している。



## 【参考】諸率の算出に用いた人口

### 日本人人口(全国・山形県)

	総数	男	女
	人	人	人
全 国	123,398,962	60,002,838	63,396,124
山 形 県	1,060,586	513,878	546,708

(資料)総務省統計局「令和2年国勢調査に関する不詳補完結果(参考表)」  
市部・郡部・保健所及び市町村については5ページを参照。

### 5歳階級別・男女別人口(山形県)

年齢階級	総数	男	女
歳	人	人	人
0～4	34,288	17,653	16,635
5～9	40,690	20,746	19,944
10～14	45,070	23,186	21,884
15～19	47,494	24,505	22,989
20～24	40,457	21,574	18,883
25～29	40,781	21,376	19,405
30～34	48,645	25,068	23,577
35～39	57,807	29,703	28,104
40～44	66,280	34,309	31,971
45～49	69,574	35,380	34,194
50～54	64,076	32,253	31,823
55～59	68,752	34,327	34,425
60～64	75,952	37,675	38,277
65～69	85,925	42,502	43,423
70～74	83,654	41,302	42,352
75～79	61,143	27,606	33,537
80～84	55,013	22,130	32,883
85～89	43,858	15,045	28,813
90～94	23,822	6,251	17,571
95～99	6,429	1,173	5,256
100歳以上	876	114	762
総 数	1,060,586	513,878	546,708

### 基準人口

(平成27年モデル人口)

年齢階級	基準人口
歳	人
0	978,000
1～4	4,048,000
5～9	5,369,000
10～14	5,711,000
15～19	6,053,000
20～24	6,396,000
25～29	6,738,000
30～34	7,081,000
35～39	7,423,000
40～44	7,766,000
45～49	8,108,000
50～54	8,451,000
55～59	8,793,000
60～64	9,135,000
65～69	9,246,000
70～74	7,892,000
75～79	6,306,000
80～84	4,720,000
85～89	3,134,000
90～94	1,548,000
95歳以上	423,000
総 数	125,319,000

(資料)総務省統計局「令和2年国勢調査に関する不詳補完結果(参考表)」  
(日本人人口)



# 第 1 章

## 総 括

第1表 人口動態総覧、実数・率・保健所一市町村別

	出生		死亡		乳児死亡		新生児死亡		死産		自然	
	実数	率 (人口千対)	実数	率 (人口千対)	実数	率 (出生千対)	実数	率 (出生千対)	実数	率 (出産千対)	実数	率 (出産千対)
総数	6,217	5.9	15,348	14.5	14	2.3	9	1.4	119	18.8	66	10.4
市計	5,290	6.2	11,679	13.7	10	1.9	8	1.5	101	18.7	57	10.6
町村計	927	4.5	3,669	17.7	4	4.3	1	1.1	18	19.0	9	9.5
山形市保健所	1,667	6.8	2,899	11.8	1	0.6	1	0.6	23	13.6	15	8.9
山形市	1,667	6.8	2,899	11.8	1	0.6	1	0.6	23	13.6	15	8.9
村山保健所	1,710	6.1	4,152	14.7	4	2.3	3	1.8	39	22.3	21	12.0
寒河江市	268	6.7	551	13.8	-	-	-	-	5	18.3	2	7.3
上山市	130	4.5	460	15.9	1	7.7	1	7.7	6	44.1	2	14.7
村山市	102	4.6	397	17.8	-	-	-	-	3	28.6	1	9.5
天童市	467	7.6	732	11.9	2	4.3	1	2.1	11	23.0	8	16.7
東根市	414	8.7	554	11.7	1	2.4	1	2.4	6	14.3	2	4.8
尾花沢市	53	3.6	299	20.1	-	-	-	-	2	36.4	2	36.4
山辺町	55	4.0	201	14.7	-	-	-	-	3	51.7	2	34.5
中山町	57	5.3	169	15.8	-	-	-	-	-	-	-	-
河北町	84	4.8	275	15.8	-	-	-	-	1	11.8	1	11.8
西川町	18	3.7	120	24.4	-	-	-	-	-	-	-	-
朝日町	20	3.2	117	18.5	-	-	-	-	-	-	-	-
大江町	23	3.0	153	20.2	-	-	-	-	2	80.0	1	40.0
大石田町	19	2.9	124	19.1	-	-	-	-	-	-	-	-
最上保健所	353	5.0	1,282	18.3	3	8.5	1	2.8	11	30.2	8	22.0
新庄市	193	5.7	512	15.0	1	5.2	1	5.2	8	39.8	6	29.9
金山町	24	4.8	97	19.3	-	-	-	-	-	-	-	-
最上町	35	4.4	160	20.0	-	-	-	-	-	-	-	-
舟形町	31	6.2	112	22.5	1	32.3	-	-	-	-	-	-
真室川町	27	3.8	161	22.5	-	-	-	-	2	69.0	1	34.5
大蔵村	11	3.7	61	20.3	1	90.9	-	-	-	-	-	-
鮭川村	18	4.6	88	22.7	-	-	-	-	1	52.6	1	52.6
戸沢村	14	3.4	91	22.0	-	-	-	-	-	-	-	-
置賜保健所	1,083	5.4	3,013	15.1	2	1.8	1	0.9	20	18.1	8	7.3
米沢市	439	5.5	1,069	13.3	1	2.3	1	2.3	10	22.3	2	4.5
長井市	153	5.8	442	16.9	-	-	-	-	4	25.5	3	19.1
南陽市	197	6.5	454	15.1	1	5.1	-	-	2	10.1	2	10.1
高畠町	118	5.3	312	14.0	-	-	-	-	1	8.4	1	8.4
川西町	65	4.5	224	15.5	-	-	-	-	1	15.2	-	-
小国町	22	3.1	123	17.4	-	-	-	-	1	43.5	-	-
白鷹町	52	4.1	240	18.8	-	-	-	-	1	18.9	-	-
飯豊町	37	5.6	149	22.7	-	-	-	-	-	-	-	-
庄内保健所	1,404	5.4	4,002	15.3	4	2.8	3	2.1	26	18.2	14	9.8
鶴岡市	681	5.6	1,775	14.6	1	1.5	1	1.5	8	11.6	2	2.9
酒田市	526	5.3	1,535	15.4	1	1.9	1	1.9	13	24.1	10	18.6
三川町	56	7.4	123	16.2	-	-	-	-	3	50.8	1	16.9
庄内町	86	4.3	328	16.4	2	23.3	1	11.6	2	22.7	1	11.4
遊佐町	55	4.2	241	18.6	-	-	-	-	-	-	-	-

注1) 死産の率は、出産(出生+死産)千対であり、周産期死亡・妊娠22週以後の死産の率は、出産(出生+妊娠22週以後の死産)千対である。

注2) 人口千対の率算出には、総務省統計局「令和2年国勢調査人口等基本集計」による日本人口を用いた。ただし、県全体の人口千対の率算出には、総務省統計局「令和2年国勢調査に関する不詳補完結果(参考表)」による日本人口(1,060,586人)を用いた。

人 工		周産期死亡		妊娠満22週以後の死産数		早期新生児死亡		婚 姻		離 婚		
実 数	率 (出産千対)	実 数	率 (出産千対)	実 数	率 (出産千対)	実 数	率 (出生千対)	実 数	率 (人口千対)	実 数	率 (人口千対)	
53	8.4	22	3.5	16	2.6	6	1.0	3,530	3.3	1,362	1.28	総 数
44	8.2	17	3.2	12	2.3	5	0.9	2,981	3.5	1,104	1.29	市 計
9	9.5	5	5.4	4	4.3	1	1.1	549	2.7	258	1.25	町 村 計
8	4.7	3	1.8	2	1.2	1	0.6	942	3.8	306	1.24	山形市保健所
8	4.7	3	1.8	2	1.2	1	0.6	942	3.8	306	1.24	山形市
18	10.3	10	5.8	7	4.1	3	1.8	946	3.4	344	1.22	村山保健所
3	11.0	1	3.7	1	3.7	-	-	139	3.5	50	1.26	寒河江市
4	29.4	3	22.7	2	15.2	1	7.7	75	2.6	22	0.76	上山市
2	19.0	-	-	-	-	-	-	53	2.4	24	1.07	村山市
3	6.3	4	8.5	3	6.4	1	2.1	261	4.2	86	1.40	天童市
4	9.5	1	2.4	-	-	1	2.4	216	4.6	62	1.31	東根市
-	-	-	-	-	-	-	-	37	2.5	27	1.81	尾花沢市
1	17.2	-	-	-	-	-	-	45	3.3	11	0.80	山辺町
-	-	-	-	-	-	-	-	28	2.6	10	0.94	中山町
-	-	1	11.8	1	11.8	-	-	39	2.2	29	1.66	河北町
-	-	-	-	-	-	-	-	5	1.0	3	0.61	西川町
-	-	-	-	-	-	-	-	15	2.4	5	0.79	朝日町
1	40.0	-	-	-	-	-	-	14	1.9	9	1.19	大江町
-	-	-	-	-	-	-	-	19	2.9	6	0.92	大石田町
3	8.2	1	2.8	1	2.8	-	-	201	2.9	113	1.61	最上保健所
2	10.0	-	-	-	-	-	-	115	3.4	58	1.70	新庄市
-	-	-	-	-	-	-	-	17	3.4	7	1.40	金山町
-	-	-	-	-	-	-	-	20	2.5	10	1.25	最上町
-	-	-	-	-	-	-	-	14	2.8	8	1.61	舟形町
1	34.5	1	35.7	1	35.7	-	-	18	2.5	8	1.12	真室川町
-	-	-	-	-	-	-	-	1	0.3	6	1.99	大蔵村
-	-	-	-	-	-	-	-	8	2.1	8	2.06	鮭川村
-	-	-	-	-	-	-	-	8	1.9	8	1.93	戸沢村
12	10.9	3	2.8	2	1.8	1	0.9	637	3.2	270	1.35	置賜保健所
8	17.8	1	2.3	-	-	1	2.3	258	3.2	102	1.27	米沢市
1	6.4	-	-	-	-	-	-	98	3.7	37	1.41	長井市
-	-	1	5.1	1	5.1	-	-	100	3.3	52	1.72	南陽市
-	-	1	8.4	1	8.4	-	-	77	3.5	36	1.62	高畠町
1	15.2	-	-	-	-	-	-	36	2.5	14	0.97	川西町
1	43.5	-	-	-	-	-	-	13	1.8	9	1.28	小国町
1	18.9	-	-	-	-	-	-	37	2.9	15	1.17	白鷹町
-	-	-	-	-	-	-	-	18	2.7	5	0.76	飯豊町
12	8.4	5	3.6	4	2.8	1	0.7	804	3.1	329	1.26	庄内保健所
6	8.7	1	1.5	1	1.5	-	-	392	3.2	153	1.26	鶴岡市
3	5.6	2	3.8	2	3.8	-	-	295	3.0	125	1.25	酒田市
2	33.9	-	-	-	-	-	-	22	2.9	11	1.45	三川町
1	11.4	2	23.0	1	11.5	1	11.6	68	3.4	27	1.35	庄内町
-	-	-	-	-	-	-	-	27	2.1	13	1.00	遊佐町



## 第 2 章

# 出生

第1表 出生数、性・出生月・保健所一市町村別

	総数			1月			2月			3月			4月		
	総数	男	女	総数	男	女	総数	男	女	総数	男	女	総数	男	女
山形県	6,217	3,224	2,993	533	273	260	478	251	227	507	263	244	525	268	257
市部	5,290	2,761	2,529	460	234	226	407	215	192	438	221	217	441	233	208
郡部	927	463	464	73	39	34	71	36	35	69	42	27	84	35	49
村山保健所	1,710	914	796	144	85	59	127	62	65	142	80	62	158	91	67
最上保健所	353	176	177	30	13	17	27	17	10	35	19	16	33	16	17
置賜保健所	1,083	554	529	84	42	42	90	52	38	77	45	32	83	37	46
庄内保健所	1,404	703	701	126	63	63	116	58	58	122	49	73	116	56	60
山形市保健所	1,667	877	790	149	70	79	118	62	56	131	70	61	135	68	67
山形市	1,667	877	790	149	70	79	118	62	56	131	70	61	135	68	67
米沢市	439	225	214	29	15	14	32	20	12	32	20	12	33	18	15
鶴岡市	681	346	335	66	37	29	66	35	31	59	22	37	50	23	27
酒田市	526	257	269	47	17	30	35	18	17	48	20	28	51	27	24
新庄市	193	98	95	14	8	6	12	8	4	23	11	12	14	6	8
寒河江市	268	147	121	22	14	8	16	5	11	13	7	6	23	14	9
上山市	130	69	61	12	7	5	8	7	1	11	10	1	11	5	6
村山市	102	63	39	10	6	4	10	4	6	14	5	9	9	8	1
長井市	153	74	79	13	5	8	17	9	8	14	5	9	9	5	4
天童市	467	253	214	37	18	19	34	19	15	43	23	20	40	21	19
東根市	414	228	186	40	26	14	32	16	16	27	16	11	46	28	18
尾花沢市	53	18	35	4	3	1	5	-	5	7	2	5	4	3	1
南陽市	197	106	91	17	8	9	22	12	10	16	10	6	16	7	9
山辺町	55	31	24	4	3	1	2	-	2	7	3	4	2	2	-
中山町	57	25	32	5	3	2	4	2	2	5	4	1	7	4	3
河北町	84	40	44	3	1	2	6	4	2	9	6	3	10	3	7
西川町	18	8	10	1	-	1	2	-	2	1	1	-	1	-	1
朝日町	20	13	7	2	2	-	3	3	-	4	3	1	1	1	-
大江町	23	12	11	2	1	1	1	-	1	-	-	-	3	2	1
大石田町	19	7	12	2	1	1	4	2	2	1	-	1	1	-	1
金山町	24	14	10	3	1	2	2	1	1	2	2	-	3	2	1
最上町	35	19	16	2	-	2	4	3	1	4	3	1	5	3	2
舟形町	31	18	13	2	1	1	5	3	2	3	2	1	2	1	1
真室川町	27	12	15	5	1	4	2	1	1	2	1	1	6	2	4
大蔵村	11	5	6	2	1	1	1	1	-	1	-	1	-	-	-
鮭川村	18	7	11	1	-	1	-	-	-	-	-	-	2	2	-
戸沢村	14	3	11	1	1	-	1	-	1	-	-	-	1	-	1
高畠町	118	61	57	7	3	4	4	2	2	7	4	3	10	5	5
川西町	65	31	34	10	5	5	3	1	2	3	2	1	10	1	9
小国町	22	10	12	1	1	-	-	-	-	2	1	1	1	1	-
白鷹町	52	29	23	4	4	-	4	4	-	1	1	-	3	-	3
飯豊町	37	18	19	3	1	2	8	4	4	2	2	-	1	-	1
三川町	56	27	29	4	3	1	4	1	3	4	2	2	8	4	4
庄内町	86	45	41	4	2	2	6	2	4	7	2	5	4	-	4
遊佐町	55	28	27	5	4	1	5	2	3	4	3	1	3	2	1



5月			6月			7月			8月			9月			
総数	男	女	総数	男	女	総数	男	女	総数	男	女	総数	男	女	
544	282	262	519	270	249	526	284	242	553	302	251	540	288	252	山形県
479	242	237	443	232	211	446	242	204	465	262	203	460	249	211	市部
65	40	25	76	38	38	80	42	38	88	40	48	80	39	41	郡部
160	83	77	147	81	66	147	77	70	142	78	64	133	71	62	村山保健所
27	12	15	22	9	13	25	13	12	39	19	20	31	15	16	最上保健所
89	46	43	113	56	57	94	48	46	108	59	49	93	50	43	置賜保健所
120	64	56	107	64	43	107	55	52	104	59	45	123	66	57	庄内保健所
148	77	71	130	60	70	153	91	62	160	87	73	160	86	74	山形市保健所
148	77	71	130	60	70	153	91	62	160	87	73	160	86	74	山形市
36	18	18	42	17	25	42	23	19	49	24	25	38	22	16	米沢市
71	36	35	54	30	24	51	28	23	52	29	23	52	28	24	鶴岡市
38	21	17	40	26	14	39	18	21	31	15	16	48	25	23	酒田市
17	6	11	15	6	9	14	7	7	22	13	9	16	9	7	新庄市
35	20	15	22	11	11	31	18	13	20	11	9	26	13	13	寒河江市
9	3	6	14	6	8	11	5	6	12	9	3	11	6	5	上山市
6	3	3	11	7	4	8	7	1	7	4	3	10	7	3	村山市
10	2	8	20	12	8	13	5	8	13	11	2	13	6	7	長井市
48	27	21	36	23	13	36	15	21	43	26	17	35	15	20	天童市
37	18	19	35	21	14	30	16	14	35	21	14	27	18	9	東根市
8	2	6	4	1	3	2	1	1	4	1	3	6	3	3	尾花沢市
16	9	7	20	12	8	16	8	8	17	11	6	18	11	7	南陽市
5	3	2	5	4	1	3	2	1	3	1	2	8	6	2	山辺町
4	2	2	8	2	6	5	-	5	6	2	4	3	1	2	中山町
3	1	2	9	3	6	12	7	5	6	2	4	4	2	2	河北町
1	1	-	1	1	-	1	-	1	2	1	1	-	-	-	西川町
-	-	-	1	1	-	1	1	-	2	-	2	2	-	2	朝日町
1	-	1	1	1	-	6	5	1	1	-	1	1	-	1	大江町
3	3	-	-	-	-	1	-	1	1	-	1	-	-	-	大石田町
2	1	1	-	-	-	1	1	-	3	2	1	1	1	-	金山町
3	2	1	-	-	-	3	2	1	2	1	1	4	-	4	最上町
1	1	-	1	1	-	1	-	1	6	1	5	3	3	-	舟形町
2	1	1	1	1	-	2	2	-	1	1	-	2	-	2	真室川町
-	-	-	1	1	-	3	1	2	1	1	-	-	-	-	大蔵村
2	1	1	2	-	2	-	-	-	2	-	2	4	2	2	鮭川村
-	-	-	2	-	2	1	-	1	2	-	2	1	-	1	戸沢村
6	4	2	12	6	6	13	8	5	11	6	5	12	5	7	高島町
7	5	2	4	2	2	3	1	2	6	4	2	3	2	1	川西町
3	-	3	3	1	2	2	1	1	4	1	3	2	1	1	小国町
8	6	2	5	3	2	3	-	3	5	2	3	3	2	1	白鷹町
3	2	1	7	3	4	2	2	-	3	-	3	4	1	3	飯豊町
4	2	2	3	1	2	2	1	1	6	4	2	6	3	3	三川町
3	2	1	8	6	2	7	6	1	9	7	2	12	9	3	庄内町
4	3	1	2	1	1	8	2	6	6	4	2	5	1	4	遊佐町

第1表 出生数、性・出生月・保健所一市町村別

令和2年

	10月			11月			12月		
	総数	男	女	総数	男	女	総数	男	女
山形県	532	268	264	461	229	232	499	246	253
市部	437	227	210	389	192	197	425	212	213
郡部	95	41	54	72	37	35	74	34	40
村山保健所	149	78	71	131	61	70	130	67	63
最上保健所	20	11	9	32	16	16	32	16	16
置賜保健所	90	38	52	77	37	40	85	44	41
庄内保健所	142	62	80	97	49	48	124	58	66
山形市保健所	131	79	52	124	66	58	128	61	67
山形市	131	79	52	124	66	58	128	61	67
米沢市	38	16	22	30	13	17	38	19	19
鶴岡市	58	22	36	51	27	24	51	29	22
酒田市	58	27	31	36	19	17	55	24	31
新庄市	10	6	4	17	7	10	19	11	8
寒河江市	23	12	11	15	9	6	22	13	9
上山市	14	5	9	11	3	8	6	3	3
村山市	4	3	1	11	7	4	2	2	-
長井市	9	6	3	10	3	7	12	5	7
天童市	45	29	16	37	17	20	33	20	13
東根市	29	16	13	33	15	18	43	17	26
尾花沢市	4	-	4	3	-	3	2	2	-
南陽市	14	6	8	11	6	5	14	6	8
山辺町	5	1	4	5	2	3	6	4	2
中山町	5	3	2	2	1	1	3	1	2
河北町	9	3	6	6	5	1	7	3	4
西川町	2	1	1	3	2	1	3	1	2
朝日町	3	2	1	1	-	1	-	-	-
大江町	5	3	2	2	-	2	-	-	-
大石田町	1	-	1	2	-	2	3	1	2
金山町	-	-	-	6	2	4	1	1	-
最上町	2	-	2	2	2	-	4	3	1
舟形町	3	3	-	2	2	-	2	-	2
真室川町	-	-	-	2	2	-	2	-	2
大蔵村	-	-	-	1	-	1	1	-	1
鮭川村	2	1	1	2	1	1	1	-	1
戸沢村	3	1	2	-	-	-	2	1	1
高島町	15	5	10	11	7	4	10	6	4
川西町	6	3	3	7	3	4	3	2	1
小国町	-	-	-	2	1	1	2	2	-
白鷹町	7	2	5	4	2	2	5	3	2
飯豊町	1	-	1	2	2	-	1	1	-
三川町	9	2	7	1	-	1	5	4	1
庄内町	12	6	6	6	2	4	8	1	7
遊佐町	5	5	-	3	1	2	5	-	5

第2表 出生数、出生時の体重・平均体重・性・保健所-市町村別

令和02年

	総数	0.5kg 未満	0.5～ 1.0kg	1.0～ 1.5kg	1.5～ 2.0kg	2.0～ 2.5kg	2.5～ 3.0kg	3.0～ 3.5kg	3.5～ 4.0kg	4.0～ 4.5kg	4.5～ 5.0kg	5.0kg 以上	不詳	平均体重 (kg)
総数	6,217	4	16	27	76	443	2,264	2,639	678	67	3	-	-	3.03
男	3,224	1	12	11	32	207	1,055	1,450	408	46	2	-	-	3.07
女	2,993	3	4	16	44	236	1,209	1,189	270	21	1	-	-	2.98
市計	5,290	4	13	20	65	382	1,926	2,259	563	55	3	-	-	3.02
男	2,761	1	9	8	27	181	911	1,240	344	38	2	-	-	3.06
女	2,529	3	4	12	38	201	1,015	1,019	219	17	1	-	-	2.98
町村計	927	-	3	7	11	61	338	380	115	12	-	-	-	3.04
男	463	-	3	3	5	26	144	210	64	8	-	-	-	3.07
女	464	-	-	4	6	35	194	170	51	4	-	-	-	3.00
山形市保健所	1,667	-	6	8	16	120	610	720	168	18	1	-	-	3.02
男	877	-	4	4	9	51	302	389	103	14	1	-	-	3.05
女	790	-	2	4	7	69	308	331	65	4	-	-	-	2.98
山形市	1,667	-	6	8	16	120	610	720	168	18	1	-	-	3.02
男	877	-	4	4	9	51	302	389	103	14	1	-	-	3.05
女	790	-	2	4	7	69	308	331	65	4	-	-	-	2.98
村山保健所	1,710	1	4	3	23	122	616	756	163	21	1	-	-	3.03
男	914	-	3	-	9	75	293	425	96	13	-	-	-	3.05
女	796	1	1	3	14	47	323	331	67	8	1	-	-	3.00
寒河江市	268	-	1	2	3	24	92	115	25	5	1	-	-	3.04
男	147	-	1	-	1	13	49	67	13	3	-	-	-	3.05
女	121	-	-	2	2	11	43	48	12	2	1	-	-	3.02
上山市	130	-	-	1	2	12	56	46	11	2	-	-	-	2.97
男	69	-	-	-	1	8	24	28	6	2	-	-	-	3.00
女	61	-	-	1	1	4	32	18	5	-	-	-	-	2.92
村山市	102	-	-	-	2	3	33	52	12	-	-	-	-	3.09
男	63	-	-	-	1	2	22	29	9	-	-	-	-	3.08
女	39	-	-	-	1	1	11	23	3	-	-	-	-	3.11
天童市	467	-	1	-	6	39	168	198	50	5	-	-	-	3.02
男	253	-	-	-	2	28	71	114	34	4	-	-	-	3.06
女	214	-	1	-	4	11	97	84	16	1	-	-	-	2.96
東根市	414	1	1	-	7	25	149	193	35	3	-	-	-	3.03
男	228	-	1	-	2	13	77	114	20	1	-	-	-	3.06
女	186	1	-	-	5	12	72	79	15	2	-	-	-	2.99
尾花沢市	53	-	-	-	-	4	19	25	5	-	-	-	-	3.04
男	18	-	-	-	-	1	6	9	2	-	-	-	-	3.10
女	35	-	-	-	-	3	13	16	3	-	-	-	-	3.00
山辺町	55	-	-	-	-	4	19	25	6	1	-	-	-	3.04
男	31	-	-	-	-	3	10	14	4	-	-	-	-	3.00
女	24	-	-	-	-	1	9	11	2	1	-	-	-	3.08
中山町	57	-	-	-	2	1	27	22	3	2	-	-	-	3.03
男	25	-	-	-	1	-	10	11	1	2	-	-	-	3.12
女	32	-	-	-	1	1	17	11	2	-	-	-	-	2.95
河北町	84	-	-	-	1	4	29	40	8	2	-	-	-	3.10
男	40	-	-	-	1	3	14	17	4	1	-	-	-	3.07
女	44	-	-	-	-	1	15	23	4	1	-	-	-	3.12
西川町	18	-	-	-	-	-	8	8	2	-	-	-	-	3.09
男	8	-	-	-	-	-	2	5	1	-	-	-	-	3.16
女	10	-	-	-	-	-	6	3	1	-	-	-	-	3.02
朝日町	20	-	-	-	-	2	6	11	1	-	-	-	-	2.99
男	13	-	-	-	-	-	5	8	-	-	-	-	-	2.99
女	7	-	-	-	-	2	1	3	1	-	-	-	-	3.00

第2表 出生数、出生時の体重・平均体重・性・保健所一市町村別

	総数	0.5kg 未満	0.5～ 1.0kg	1.0～ 1.5kg	1.5～ 2.0kg	2.0～ 2.5kg	2.5～ 3.0kg	3.0～ 3.5kg	3.5～ 4.0kg	4.0～ 4.5kg	4.5～ 5.0kg	5.0kg 以上	不詳	平均体重 (kg)
大江町	23	-	1	-	-	1	6	12	2	1	-	-	-	3.02
男	12	-	1	-	-	1	1	8	1	-	-	-	-	2.93
女	11	-	-	-	-	-	5	4	1	1	-	-	-	3.11
大石田町	19	-	-	-	-	3	4	9	3	-	-	-	-	3.03
男	7	-	-	-	-	3	2	1	1	-	-	-	-	2.74
女	12	-	-	-	-	-	2	8	2	-	-	-	-	3.20
最上保健所	353	1	-	4	4	30	144	132	36	2	-	-	-	2.97
男	176	1	-	-	1	15	61	77	21	-	-	-	-	3.03
女	177	-	-	4	3	15	83	55	15	2	-	-	-	2.92
新庄市	193	1	-	1	3	15	83	72	17	1	-	-	-	2.97
男	98	1	-	-	-	9	40	39	9	-	-	-	-	2.98
女	95	-	-	1	3	6	43	33	8	1	-	-	-	2.95
金山町	24	-	-	-	-	1	6	14	3	-	-	-	-	3.13
男	14	-	-	-	-	1	2	9	2	-	-	-	-	3.17
女	10	-	-	-	-	-	4	5	1	-	-	-	-	3.07
最上町	35	-	-	-	1	3	11	13	6	1	-	-	-	3.03
男	19	-	-	-	1	2	4	8	4	-	-	-	-	3.02
女	16	-	-	-	-	1	7	5	2	1	-	-	-	3.04
舟形町	31	-	-	1	-	5	13	9	3	-	-	-	-	2.87
男	18	-	-	-	-	2	7	6	3	-	-	-	-	3.02
女	13	-	-	1	-	3	6	3	-	-	-	-	-	2.66
真室川町	27	-	-	-	-	3	10	12	2	-	-	-	-	3.01
男	12	-	-	-	-	1	5	5	1	-	-	-	-	2.98
女	15	-	-	-	-	2	5	7	1	-	-	-	-	3.03
大蔵村	11	-	-	2	-	-	4	2	3	-	-	-	-	2.80
男	5	-	-	-	-	-	1	2	2	-	-	-	-	3.23
女	6	-	-	2	-	-	3	-	1	-	-	-	-	2.44
鮭川村	18	-	-	-	-	3	8	6	1	-	-	-	-	2.91
男	7	-	-	-	-	-	2	5	-	-	-	-	-	3.09
女	11	-	-	-	-	3	6	1	1	-	-	-	-	2.79
戸沢村	14	-	-	-	-	-	9	4	1	-	-	-	-	2.97
男	3	-	-	-	-	-	-	3	-	-	-	-	-	3.37
女	11	-	-	-	-	-	9	1	1	-	-	-	-	2.87
置賜保健所	1,083	1	-	1	12	69	439	435	117	9	-	-	-	3.03
男	554	-	-	1	5	27	204	237	73	7	-	-	-	3.07
女	529	1	-	-	7	42	235	198	44	2	-	-	-	2.97
米沢市	439	-	-	-	5	31	168	178	51	6	-	-	-	3.03
男	225	-	-	-	3	11	82	94	31	4	-	-	-	3.07
女	214	-	-	-	2	20	86	84	20	2	-	-	-	2.99
長井市	153	1	-	-	3	9	75	53	12	-	-	-	-	2.94
男	74	-	-	-	-	4	32	29	9	-	-	-	-	3.04
女	79	1	-	-	3	5	43	24	3	-	-	-	-	2.85
南陽市	197	-	-	-	2	12	80	84	19	-	-	-	-	3.03
男	106	-	-	-	1	6	39	49	11	-	-	-	-	3.06
女	91	-	-	-	1	6	41	35	8	-	-	-	-	2.99
高畠町	118	-	-	-	1	3	49	44	19	2	-	-	-	3.11
男	61	-	-	-	1	1	24	20	13	2	-	-	-	3.15
女	57	-	-	-	-	2	25	24	6	-	-	-	-	3.07
川西町	65	-	-	1	-	5	27	28	4	-	-	-	-	2.97
男	31	-	-	1	-	4	9	14	3	-	-	-	-	2.94
女	34	-	-	-	-	1	18	14	1	-	-	-	-	2.98

令和02年

	総数	0.5kg 未満	0.5～ 1.0kg	1.0～ 1.5kg	1.5～ 2.0kg	2.0～ 2.5kg	2.5～ 3.0kg	3.0～ 3.5kg	3.5～ 4.0kg	4.0～ 4.5kg	4.5～ 5.0kg	5.0kg 以上	不詳	平均体重 (kg)
小 国 町	22	-	-	-	-	1	10	10	1	-	-	-	-	3.06
男	10	-	-	-	-	-	4	6	-	-	-	-	-	3.15
女	12	-	-	-	-	1	6	4	1	-	-	-	-	2.99
白 鷹 町	52	-	-	-	1	6	15	23	6	1	-	-	-	3.05
男	29	-	-	-	-	1	9	15	3	1	-	-	-	3.15
女	23	-	-	-	1	5	6	8	3	-	-	-	-	2.94
飯 豊 町	37	-	-	-	-	2	15	15	5	-	-	-	-	3.06
男	18	-	-	-	-	-	5	10	3	-	-	-	-	3.18
女	19	-	-	-	-	2	10	5	2	-	-	-	-	2.95
庄内保健所	<b>1,404</b>	<b>1</b>	<b>6</b>	<b>11</b>	<b>21</b>	<b>102</b>	<b>455</b>	<b>596</b>	<b>194</b>	<b>17</b>	<b>1</b>	-	-	<b>3.05</b>
男	703	-	5	6	8	39	195	322	115	12	1	-	-	3.10
女	701	1	1	5	13	63	260	274	79	5	-	-	-	2.99
鶴 岡 市	681	1	4	5	8	42	235	293	85	7	1	-	-	3.04
男	346	-	3	4	5	20	95	161	53	4	1	-	-	3.08
女	335	1	1	1	3	22	140	132	32	3	-	-	-	2.99
酒 田 市	526	-	-	3	8	46	158	230	73	8	-	-	-	3.06
男	257	-	-	-	2	15	72	118	44	6	-	-	-	3.15
女	269	-	-	3	6	31	86	112	29	2	-	-	-	2.98
三 川 町	56	-	1	1	2	4	18	24	6	-	-	-	-	2.97
男	27	-	1	-	-	1	6	16	3	-	-	-	-	3.09
女	29	-	-	1	2	3	12	8	3	-	-	-	-	2.85
庄 内 町	86	-	1	2	3	5	29	28	17	1	-	-	-	3.00
男	45	-	1	2	1	2	14	16	8	1	-	-	-	2.97
女	41	-	-	-	2	3	15	12	9	-	-	-	-	3.03
遊 佐 町	55	-	-	-	-	5	15	21	13	1	-	-	-	3.15
男	28	-	-	-	-	1	8	11	7	1	-	-	-	3.21
女	27	-	-	-	-	4	7	10	6	-	-	-	-	3.10

第3表 出生数、性・出生順位・保健所一市町村別

	総数			第1子			第2子			第3子			第4子		
	総数	男	女	総数	男	女	総数	男	女	総数	男	女	総数	男	女
山形県	6,217	3,224	2,993	2,715	1,389	1,326	2,311	1,220	1,091	953	483	470	184	97	87
市部	5,290	2,761	2,529	2,325	1,205	1,120	1,975	1,040	935	793	406	387	150	80	70
郡部	927	463	464	390	184	206	336	180	156	160	77	83	34	17	17
村山保健所	1,710	914	796	712	378	334	640	352	288	292	148	144	54	29	25
最上保健所	353	176	177	160	76	84	116	64	52	59	27	32	13	6	7
置賜保健所	1,083	554	529	455	225	230	419	220	199	166	82	84	29	18	11
庄内保健所	1,404	703	701	630	313	317	501	246	255	219	118	101	44	20	24
山形市保健所	1,667	877	790	758	397	361	635	338	297	217	108	109	44	24	20
山形市	1,667	877	790	758	397	361	635	338	297	217	108	109	44	24	20
米沢市	439	225	214	197	102	95	169	87	82	55	24	31	10	8	2
鶴岡市	681	346	335	297	153	144	242	120	122	116	61	55	19	7	12
酒田市	526	257	269	244	116	128	183	86	97	76	43	33	20	11	9
新庄市	193	98	95	86	45	41	67	36	31	32	13	19	6	3	3
寒河江市	268	147	121	111	61	50	100	59	41	49	23	26	8	4	4
上山市	130	69	61	55	31	24	46	21	25	25	15	10	2	-	2
村山市	102	63	39	40	24	16	41	26	15	19	11	8	1	1	-
長井市	153	74	79	59	27	32	64	33	31	25	11	14	3	1	2
天童市	467	253	214	190	106	84	197	105	92	64	33	31	12	7	5
東根市	414	228	186	187	98	89	138	82	56	73	40	33	14	7	7
尾花沢市	53	18	35	17	1	16	19	9	10	11	5	6	5	3	2
南陽市	197	106	91	84	44	40	74	38	36	31	19	12	6	4	2
山辺町	55	31	24	18	11	7	25	14	11	9	3	6	3	3	-
中山町	57	25	32	28	11	17	17	8	9	8	4	4	4	2	2
河北町	84	40	44	32	18	14	28	13	15	19	7	12	3	1	2
西川町	18	8	10	10	3	7	4	3	1	4	2	2	-	-	-
朝日町	20	13	7	5	4	1	10	7	3	5	2	3	-	-	-
大江町	23	12	11	7	4	3	11	5	6	3	2	1	2	1	1
大石田町	19	7	12	12	6	6	4	-	4	3	1	2	-	-	-
金山町	24	14	10	11	5	6	8	5	3	5	4	1	-	-	-
最上町	35	19	16	18	8	10	8	7	1	8	3	5	-	-	-
舟形町	31	18	13	14	8	6	7	5	2	7	3	4	3	2	1
真室川町	27	12	15	11	2	9	11	7	4	2	2	-	3	1	2
大蔵村	11	5	6	6	2	4	2	1	1	1	1	-	-	-	-
鮭川村	18	7	11	8	4	4	7	2	5	3	1	2	-	-	-
戸沢村	14	3	11	6	2	4	6	1	5	1	-	1	1	-	1
高島町	118	61	57	53	28	25	42	25	17	17	6	11	5	1	4
川西町	65	31	34	25	12	13	25	12	13	13	5	8	1	1	-
小国町	22	10	12	11	4	7	6	2	4	5	4	1	-	-	-
白鷹町	52	29	23	13	3	10	23	16	7	13	8	5	3	2	1
飯豊町	37	18	19	13	5	8	16	7	9	7	5	2	1	1	-
三川町	56	27	29	27	12	15	23	13	10	5	2	3	1	-	1
庄内町	86	45	41	41	23	18	30	13	17	15	9	6	-	-	-
遊佐町	55	28	27	21	9	12	23	14	9	7	3	4	4	2	2

第5子			第6子			第7子			第8子			第9子～			
総数	男	女	総数	男	女	総数	男	女	総数	男	女	総数	男	女	
36	21	15	12	9	3	4	3	1	1	1	-	1	1	-	山形県
30	17	13	12	9	3	4	3	1	1	1	-	-	-	-	市部
6	4	2	-	-	-	-	-	-	-	-	-	1	1	-	郡部
9	6	3	2	-	2	-	-	-	1	1	-	-	-	-	村山保健所
3	2	1	2	1	1	-	-	-	-	-	-	-	-	-	最上保健所
10	6	4	1	1	-	2	1	1	-	-	-	1	1	-	置賜保健所
5	1	4	3	3	-	2	2	-	-	-	-	-	-	-	庄内保健所
9	6	3	4	4	-	-	-	-	-	-	-	-	-	-	山形市保健所
9	6	3	4	4	-	-	-	-	-	-	-	-	-	-	山形市
7	3	4	1	1	-	-	-	-	-	-	-	-	-	-	米沢市
3	1	2	3	3	-	1	1	-	-	-	-	-	-	-	鶴岡市
2	-	2	-	-	-	1	1	-	-	-	-	-	-	-	酒田市
-	-	-	2	1	1	-	-	-	-	-	-	-	-	-	新庄市
-	-	-	-	-	-	-	-	-	-	-	-	-	-	-	寒河江市
1	1	-	-	-	-	-	-	-	1	1	-	-	-	-	上山市
1	1	-	-	-	-	-	-	-	-	-	-	-	-	-	村山市
1	1	-	-	-	-	1	1	-	-	-	-	-	-	-	長井市
3	2	1	1	-	1	-	-	-	-	-	-	-	-	-	天童市
2	1	1	-	-	-	-	-	-	-	-	-	-	-	-	東根市
-	-	-	1	-	1	-	-	-	-	-	-	-	-	-	尾花沢市
1	1	-	-	-	-	1	-	1	-	-	-	-	-	-	南陽市
-	-	-	-	-	-	-	-	-	-	-	-	-	-	-	山辺町
-	-	-	-	-	-	-	-	-	-	-	-	-	-	-	中山町
2	1	1	-	-	-	-	-	-	-	-	-	-	-	-	河北町
-	-	-	-	-	-	-	-	-	-	-	-	-	-	-	西川町
-	-	-	-	-	-	-	-	-	-	-	-	-	-	-	朝日町
-	-	-	-	-	-	-	-	-	-	-	-	-	-	-	大江町
-	-	-	-	-	-	-	-	-	-	-	-	-	-	-	大石田町
-	-	-	-	-	-	-	-	-	-	-	-	-	-	-	金山町
1	1	-	-	-	-	-	-	-	-	-	-	-	-	-	最上町
-	-	-	-	-	-	-	-	-	-	-	-	-	-	-	舟形町
-	-	-	-	-	-	-	-	-	-	-	-	-	-	-	真室川町
2	1	1	-	-	-	-	-	-	-	-	-	-	-	-	大蔵村
-	-	-	-	-	-	-	-	-	-	-	-	-	-	-	鮭川村
-	-	-	-	-	-	-	-	-	-	-	-	-	-	-	戸沢村
-	-	-	-	-	-	-	-	-	-	-	-	1	1	-	高島町
1	1	-	-	-	-	-	-	-	-	-	-	-	-	-	川西町
-	-	-	-	-	-	-	-	-	-	-	-	-	-	-	小国町
-	-	-	-	-	-	-	-	-	-	-	-	-	-	-	白鷹町
-	-	-	-	-	-	-	-	-	-	-	-	-	-	-	飯豊町
-	-	-	-	-	-	-	-	-	-	-	-	-	-	-	三川町
-	-	-	-	-	-	-	-	-	-	-	-	-	-	-	庄内町
-	-	-	-	-	-	-	-	-	-	-	-	-	-	-	遊佐町

第4表 出生数、性・母の年齢(5歳階級)・保健所-市町村別

	総数	～14歳	15～19歳	20～24歳	25～29歳	30～34歳	35～39歳	40～44歳	45～49歳	50歳以上	不詳
山形県	6,217	-	42	461	1,738	2,322	1,355	288	11	-	-
男	3,224	-	23	249	907	1,179	713	148	5	-	-
女	2,993	-	19	212	831	1,143	642	140	6	-	-
市部	5,290	-	30	369	1,508	1,974	1,153	247	9	-	-
男	2,761	-	17	202	789	1,006	615	127	5	-	-
女	2,529	-	13	167	719	968	538	120	4	-	-
郡部	927	-	12	92	230	348	202	41	2	-	-
男	463	-	6	47	118	173	98	21	-	-	-
女	464	-	6	45	112	175	104	20	2	-	-
山形市保健所	1,667	-	6	88	452	671	365	82	3	-	-
男	877	-	4	51	236	342	201	41	2	-	-
女	790	-	2	37	216	329	164	41	1	-	-
村山保健所	1,710	-	9	141	492	614	372	79	3	-	-
男	914	-	5	77	260	325	199	46	2	-	-
女	796	-	4	64	232	289	173	33	1	-	-
最上保健所	353	-	3	29	92	136	76	17	-	-	-
男	176	-	1	18	54	60	34	9	-	-	-
女	177	-	2	11	38	76	42	8	-	-	-
置賜保健所	1,083	-	11	86	319	381	243	41	2	-	-
男	554	-	5	47	164	191	126	20	1	-	-
女	529	-	6	39	155	190	117	21	1	-	-
庄内保健所	1,404	-	13	117	383	520	299	69	3	-	-
男	703	-	8	56	193	261	153	32	-	-	-
女	701	-	5	61	190	259	146	37	3	-	-
山形市	1,667	-	6	88	452	671	365	82	3	-	-
男	877	-	4	51	236	342	201	41	2	-	-
女	790	-	2	37	216	329	164	41	1	-	-
米沢市	439	-	5	32	114	159	107	20	2	-	-
男	225	-	3	19	54	82	54	12	1	-	-
女	214	-	2	13	60	77	53	8	1	-	-
鶴岡市	681	-	4	52	196	237	154	37	1	-	-
男	346	-	3	28	94	121	84	16	-	-	-
女	335	-	1	24	102	116	70	21	1	-	-
酒田市	526	-	4	46	145	199	107	24	1	-	-
男	257	-	2	19	80	94	48	14	-	-	-
女	269	-	2	27	65	105	59	10	1	-	-
新庄市	193	-	-	18	51	69	49	6	-	-	-
男	98	-	-	12	33	28	23	2	-	-	-
女	95	-	-	6	18	41	26	4	-	-	-
寒河江市	268	-	3	15	77	104	58	10	1	-	-
男	147	-	2	10	43	56	30	5	1	-	-
女	121	-	1	5	34	48	28	5	-	-	-
上山市	130	-	2	5	36	48	29	10	-	-	-
男	69	-	2	2	14	28	15	8	-	-	-
女	61	-	-	3	22	20	14	2	-	-	-
村山市	102	-	1	5	35	33	23	5	-	-	-
男	63	-	-	3	18	20	17	5	-	-	-
女	39	-	1	2	17	13	6	-	-	-	-
長井市	153	-	3	12	54	55	23	6	-	-	-
男	74	-	-	6	30	27	10	1	-	-	-
女	79	-	3	6	24	28	13	5	-	-	-



		総数	～14歳	15～19歳	20～24歳	25～29歳	30～34歳	35～39歳	40～44歳	45～49歳	50歳以上	不詳
天童市	男	467	-	1	45	146	155	104	16	-	-	-
	女	253	-	1	25	84	82	52	9	-	-	-
東根市	男	214	-	-	20	62	73	52	7	-	-	-
	女	414	-	1	33	119	156	82	22	1	-	-
尾花沢市	男	228	-	-	19	62	87	47	12	1	-	-
	女	186	-	1	14	57	69	35	10	-	-	-
南陽市	男	53	-	-	5	15	17	13	3	-	-	-
	女	18	-	-	2	6	5	5	-	-	-	-
山辺町	男	35	-	-	3	9	12	8	3	-	-	-
	女	197	-	-	13	68	71	39	6	-	-	-
中山町	男	106	-	-	6	35	34	29	2	-	-	-
	女	91	-	-	7	33	37	10	4	-	-	-
河北町	男	55	-	-	3	13	25	12	2	-	-	-
	女	31	-	-	3	6	14	6	2	-	-	-
西川町	男	24	-	-	-	7	11	6	-	-	-	-
	女	57	-	1	10	15	19	9	3	-	-	-
朝日町	男	25	-	-	3	7	9	5	1	-	-	-
	女	32	-	1	7	8	10	4	2	-	-	-
大江町	男	84	-	-	6	17	34	20	6	1	-	-
	女	40	-	-	2	10	15	10	3	-	-	-
石田町	男	44	-	-	4	7	19	10	3	1	-	-
	女	18	-	-	2	3	6	6	1	-	-	-
最上町	男	8	-	-	-	2	2	4	-	-	-	-
	女	10	-	-	2	1	4	2	1	-	-	-
舟形町	男	20	-	-	1	5	10	4	-	-	-	-
	女	13	-	-	1	4	6	2	-	-	-	-
真室川町	男	7	-	-	-	1	4	2	-	-	-	-
	女	23	-	-	3	7	5	8	-	-	-	-
大蔵村	男	12	-	-	2	3	1	6	-	-	-	-
	女	11	-	-	1	4	4	2	-	-	-	-
鮭川村	男	19	-	-	8	4	2	4	1	-	-	-
	女	7	-	-	5	1	-	-	1	-	-	-
大蔵村	男	12	-	-	3	3	2	4	-	-	-	-
	女	24	-	2	2	9	7	3	1	-	-	-
鮭川村	男	14	-	1	1	4	5	2	1	-	-	-
	女	10	-	1	1	5	2	1	-	-	-	-
大蔵村	男	35	-	-	3	12	14	4	2	-	-	-
	女	19	-	-	3	6	6	3	1	-	-	-
大蔵村	男	16	-	-	-	6	8	1	1	-	-	-
	女	31	-	-	3	7	13	7	1	-	-	-
大蔵村	男	18	-	-	1	5	9	2	1	-	-	-
	女	13	-	-	2	2	4	5	-	-	-	-
大蔵村	男	27	-	-	-	7	11	6	3	-	-	-
	女	12	-	-	-	4	4	2	2	-	-	-
大蔵村	男	15	-	-	-	3	7	4	1	-	-	-
	女	11	-	-	-	1	6	2	2	-	-	-
大蔵村	男	5	-	-	-	-	4	-	1	-	-	-
	女	6	-	-	-	1	2	2	1	-	-	-
大蔵村	男	18	-	-	3	2	11	2	-	-	-	-
	女	7	-	-	1	1	4	1	-	-	-	-
大蔵村	男	11	-	-	2	1	7	1	-	-	-	-
	女											

第4表 出生数、性・母の年齢(5歳階級)・保健所-市町村別

令和02年

		総数	～14歳	15～19歳	20～24歳	25～29歳	30～34歳	35～39歳	40～44歳	45～49歳	50歳以上	不詳
戸 沢 村	男	14	-	1	-	3	5	3	2	-	-	-
	女	3	-	-	-	1	-	1	1	-	-	-
高 畠 町	男	11	-	1	-	2	5	2	1	-	-	-
	女	118	-	1	15	40	36	24	2	-	-	-
川 西 町	男	61	-	1	8	22	18	12	-	-	-	-
	女	57	-	-	7	18	18	12	2	-	-	-
小 国 町	男	65	-	1	3	14	24	21	2	-	-	-
	女	31	-	1	2	6	11	9	2	-	-	-
白 鷹 町	男	34	-	-	1	8	13	12	-	-	-	-
	女	22	-	-	1	10	5	6	-	-	-	-
飯 豊 町	男	10	-	-	-	6	1	3	-	-	-	-
	女	12	-	-	1	4	4	3	-	-	-	-
三 川 町	男	52	-	-	5	14	16	14	3	-	-	-
	女	29	-	-	3	8	11	5	2	-	-	-
庄 内 町	男	23	-	-	2	6	5	9	1	-	-	-
	女	37	-	1	5	5	15	9	2	-	-	-
遊 佐 町	男	18	-	-	3	3	7	4	1	-	-	-
	女	19	-	1	2	2	8	5	1	-	-	-
遊 佐 町	男	56	-	-	3	11	26	11	5	-	-	-
	女	27	-	-	2	4	15	6	-	-	-	-
遊 佐 町	男	29	-	-	1	7	11	5	5	-	-	-
	女	86	-	4	12	20	34	15	-	1	-	-
遊 佐 町	男	45	-	3	5	9	17	11	-	-	-	-
	女	41	-	1	7	11	17	4	-	1	-	-
遊 佐 町	男	55	-	1	4	11	24	12	3	-	-	-
	女	28	-	-	2	6	14	4	2	-	-	-
遊 佐 町	男	27	-	1	2	5	10	8	1	-	-	-
	女											



第5表 出生数、性・母の年齢(5歳階級)・出生順位・出生当時の世帯の主な仕事別

[総 数]

		総数	第1子	第2子	第3子	第4子	第5子	第6子	第7子	第8子	第9子	第10子～
総	数	6,217	2,715	2,311	953	184	36	12	4	1	1	-
	～ 14歳	-	-	-	-	-	-	-	-	-	-	-
	15～ 19歳	42	41	1	-	-	-	-	-	-	-	-
	20～ 24歳	461	328	114	19	-	-	-	-	-	-	-
	25～ 29歳	1,738	997	569	146	25	1	-	-	-	-	-
	30～ 34歳	2,322	844	998	402	66	9	3	-	-	-	-
	35～ 39歳	1,355	405	523	325	71	20	7	2	1	1	-
	40～ 44歳	288	96	101	59	22	6	2	2	-	-	-
	45～ 49歳	11	4	5	2	-	-	-	-	-	-	-
	50歳以上	-	-	-	-	-	-	-	-	-	-	-
	不詳	-	-	-	-	-	-	-	-	-	-	-
農 家	世 帯	295	128	93	60	9	2	2	1	-	-	-
	～ 14歳	-	-	-	-	-	-	-	-	-	-	-
	15～ 19歳	1	1	-	-	-	-	-	-	-	-	-
	20～ 24歳	21	18	2	1	-	-	-	-	-	-	-
	25～ 29歳	77	41	27	9	-	-	-	-	-	-	-
	30～ 34歳	105	38	40	24	2	1	-	-	-	-	-
	35～ 39歳	73	22	19	22	6	1	2	1	-	-	-
	40～ 44歳	18	8	5	4	1	-	-	-	-	-	-
	45～ 49歳	-	-	-	-	-	-	-	-	-	-	-
	50歳以上	-	-	-	-	-	-	-	-	-	-	-
	不詳	-	-	-	-	-	-	-	-	-	-	-
自 営 業 者	世 帯	364	134	139	66	21	2	2	-	-	-	-
	～ 14歳	-	-	-	-	-	-	-	-	-	-	-
	15～ 19歳	3	2	1	-	-	-	-	-	-	-	-
	20～ 24歳	21	15	4	2	-	-	-	-	-	-	-
	25～ 29歳	84	40	31	7	6	-	-	-	-	-	-
	30～ 34歳	135	45	54	30	5	-	1	-	-	-	-
	35～ 39歳	95	24	40	20	8	2	1	-	-	-	-
	40～ 44歳	26	8	9	7	2	-	-	-	-	-	-
	45～ 49歳	-	-	-	-	-	-	-	-	-	-	-
	50歳以上	-	-	-	-	-	-	-	-	-	-	-
	不詳	-	-	-	-	-	-	-	-	-	-	-
常 用 勤 労 者	世 帯	2,314	960	886	371	71	19	5	1	-	1	-
	～ 14歳	-	-	-	-	-	-	-	-	-	-	-
	15～ 19歳	17	17	-	-	-	-	-	-	-	-	-
	20～ 24歳	222	147	67	8	-	-	-	-	-	-	-
	25～ 29歳	641	335	229	68	8	1	-	-	-	-	-
	30～ 34歳	837	280	365	156	28	6	2	-	-	-	-
	35～ 39歳	487	143	188	115	27	9	3	1	-	1	-
	40～ 44歳	105	36	35	23	8	3	-	-	-	-	-
	45～ 49歳	5	2	2	1	-	-	-	-	-	-	-
	50歳以上	-	-	-	-	-	-	-	-	-	-	-
	不詳	-	-	-	-	-	-	-	-	-	-	-
常 用 勤 労 者	世 帯	2,492	1,167	921	340	54	9	1	-	-	-	-
	～ 14歳	-	-	-	-	-	-	-	-	-	-	-
	15～ 19歳	12	12	-	-	-	-	-	-	-	-	-
	20～ 24歳	118	97	18	3	-	-	-	-	-	-	-
	25～ 29歳	721	459	211	44	7	-	-	-	-	-	-
	30～ 34歳	987	395	427	143	20	2	-	-	-	-	-
	35～ 39歳	537	165	218	129	20	5	-	-	-	-	-
	40～ 44歳	112	37	45	20	7	2	1	-	-	-	-
	45～ 49歳	5	2	2	1	-	-	-	-	-	-	-
	50歳以上	-	-	-	-	-	-	-	-	-	-	-
	不詳	-	-	-	-	-	-	-	-	-	-	-

[総 数]

令和02年

	総数	第1子	第2子	第3子	第4子	第5子	第6子	第7子	第8子	第9子	第10子～
その他の世帯	555	237	212	79	20	2	2	2	1	-	-
～ 14歳	-	-	-	-	-	-	-	-	-	-	-
15～ 19歳	2	2	-	-	-	-	-	-	-	-	-
20～ 24歳	56	37	17	2	-	-	-	-	-	-	-
25～ 29歳	164	95	55	13	1	-	-	-	-	-	-
30～ 34歳	198	66	89	35	8	-	-	-	-	-	-
35～ 39歳	115	35	44	26	7	1	1	-	1	-	-
40～ 44歳	19	2	6	3	4	1	1	2	-	-	-
45～ 49歳	1	-	1	-	-	-	-	-	-	-	-
50歳以上	-	-	-	-	-	-	-	-	-	-	-
不詳	-	-	-	-	-	-	-	-	-	-	-
無職の世帯	52	28	11	9	3	1	-	-	-	-	-
～ 14歳	-	-	-	-	-	-	-	-	-	-	-
15～ 19歳	6	6	-	-	-	-	-	-	-	-	-
20～ 24歳	11	7	2	2	-	-	-	-	-	-	-
25～ 29歳	12	5	4	2	1	-	-	-	-	-	-
30～ 34歳	8	3	4	-	1	-	-	-	-	-	-
35～ 39歳	12	5	1	4	1	1	-	-	-	-	-
40～ 44歳	3	2	-	1	-	-	-	-	-	-	-
45～ 49歳	-	-	-	-	-	-	-	-	-	-	-
50歳以上	-	-	-	-	-	-	-	-	-	-	-
不詳	-	-	-	-	-	-	-	-	-	-	-
不詳	145	61	49	28	6	1	-	-	-	-	-
～ 14歳	-	-	-	-	-	-	-	-	-	-	-
15～ 19歳	1	1	-	-	-	-	-	-	-	-	-
20～ 24歳	12	7	4	1	-	-	-	-	-	-	-
25～ 29歳	39	22	12	3	2	-	-	-	-	-	-
30～ 34歳	52	17	19	14	2	-	-	-	-	-	-
35～ 39歳	36	11	13	9	2	1	-	-	-	-	-
40～ 44歳	5	3	1	1	-	-	-	-	-	-	-
45～ 49歳	-	-	-	-	-	-	-	-	-	-	-
50歳以上	-	-	-	-	-	-	-	-	-	-	-
不詳	-	-	-	-	-	-	-	-	-	-	-

注) 常用勤労者世帯(Ⅰ)は、企業・個人商店等(官公庁を除く。)の常用勤労者で勤め先の従事者が1人から99人までの世帯。  
 常用勤労者世帯(Ⅱ)は、(Ⅰ)にあてはまらない常用勤労者世帯及び会社団体の役員の世帯(官公庁に勤務する世帯及び1人から99人までの企業の役員を含む。)

第5表 出生数、性・母の年齢(5歳階級)・出生順位・出生当時の世帯の主な仕事別

[男]

		総数	第1子	第2子	第3子	第4子	第5子	第6子	第7子	第8子	第9子	第10子～
総	数	3,224	1,389	1,220	483	97	21	9	3	1	1	-
	～ 14歳	-	-	-	-	-	-	-	-	-	-	-
15	～ 19歳	23	23	-	-	-	-	-	-	-	-	-
20	～ 24歳	249	182	60	7	-	-	-	-	-	-	-
25	～ 29歳	907	513	306	78	10	-	-	-	-	-	-
30	～ 34歳	1,179	416	521	198	35	6	3	-	-	-	-
35	～ 39歳	713	204	282	171	37	11	4	2	1	1	-
40	～ 44歳	148	49	48	29	15	4	2	1	-	-	-
45	～ 49歳	5	2	3	-	-	-	-	-	-	-	-
50	歳以上	-	-	-	-	-	-	-	-	-	-	-
	不詳	-	-	-	-	-	-	-	-	-	-	-
農	家世帯	151	65	53	24	5	2	1	1	-	-	-
	～ 14歳	-	-	-	-	-	-	-	-	-	-	-
15	～ 19歳	1	1	-	-	-	-	-	-	-	-	-
20	～ 24歳	11	10	1	-	-	-	-	-	-	-	-
25	～ 29歳	44	23	17	4	-	-	-	-	-	-	-
30	～ 34歳	46	19	21	5	-	1	-	-	-	-	-
35	～ 39歳	37	8	10	12	4	1	1	1	-	-	-
40	～ 44歳	12	4	4	3	1	-	-	-	-	-	-
45	～ 49歳	-	-	-	-	-	-	-	-	-	-	-
50	歳以上	-	-	-	-	-	-	-	-	-	-	-
	不詳	-	-	-	-	-	-	-	-	-	-	-
自	営業者世帯	181	71	67	30	11	1	1	-	-	-	-
	～ 14歳	-	-	-	-	-	-	-	-	-	-	-
15	～ 19歳	-	-	-	-	-	-	-	-	-	-	-
20	～ 24歳	14	12	1	1	-	-	-	-	-	-	-
25	～ 29歳	39	19	13	4	3	-	-	-	-	-	-
30	～ 34歳	73	25	31	12	4	-	1	-	-	-	-
35	～ 39歳	43	10	19	9	4	1	-	-	-	-	-
40	～ 44歳	12	5	3	4	-	-	-	-	-	-	-
45	～ 49歳	-	-	-	-	-	-	-	-	-	-	-
50	歳以上	-	-	-	-	-	-	-	-	-	-	-
	不詳	-	-	-	-	-	-	-	-	-	-	-
常	用勤労者世帯	1,176	467	462	194	35	12	4	1	-	1	-
	～ 14歳	-	-	-	-	-	-	-	-	-	-	-
15	～ 19歳	11	11	-	-	-	-	-	-	-	-	-
20	～ 24歳	118	81	34	3	-	-	-	-	-	-	-
25	～ 29歳	323	162	123	35	3	-	-	-	-	-	-
30	～ 34歳	423	129	192	84	12	4	2	-	-	-	-
35	～ 39歳	244	65	96	59	14	6	2	1	-	1	-
40	～ 44歳	53	17	15	13	6	2	-	-	-	-	-
45	～ 49歳	4	2	2	-	-	-	-	-	-	-	-
50	歳以上	-	-	-	-	-	-	-	-	-	-	-
	不詳	-	-	-	-	-	-	-	-	-	-	-
常	用勤労者世帯	1,299	610	479	176	29	4	1	-	-	-	-
	～ 14歳	-	-	-	-	-	-	-	-	-	-	-
15	～ 19歳	5	5	-	-	-	-	-	-	-	-	-
20	～ 24歳	62	53	8	1	-	-	-	-	-	-	-
25	～ 29歳	379	238	112	26	3	-	-	-	-	-	-
30	～ 34歳	492	199	211	71	10	1	-	-	-	-	-
35	～ 39歳	304	94	125	72	11	2	-	-	-	-	-
40	～ 44歳	56	21	22	6	5	1	1	-	-	-	-
45	～ 49歳	1	-	1	-	-	-	-	-	-	-	-
50	歳以上	-	-	-	-	-	-	-	-	-	-	-
	不詳	-	-	-	-	-	-	-	-	-	-	-

[男]

令和02年

	総数	第1子	第2子	第3子	第4子	第5子	第6子	第7子	第8子	第9子	第10子～
その他の世帯	311	124	128	40	14	1	2	1	1	-	-
～14歳	-	-	-	-	-	-	-	-	-	-	-
15～19歳	1	1	-	-	-	-	-	-	-	-	-
20～24歳	35	19	14	2	-	-	-	-	-	-	-
25～29歳	93	57	30	5	1	-	-	-	-	-	-
30～34歳	112	32	54	19	7	-	-	-	-	-	-
35～39歳	58	15	26	12	3	-	1	-	1	-	-
40～44歳	12	-	4	2	3	1	1	1	-	-	-
45～49歳	-	-	-	-	-	-	-	-	-	-	-
50歳以上	-	-	-	-	-	-	-	-	-	-	-
不詳	-	-	-	-	-	-	-	-	-	-	-
無職の世帯	29	17	7	4	1	-	-	-	-	-	-
～14歳	-	-	-	-	-	-	-	-	-	-	-
15～19歳	4	4	-	-	-	-	-	-	-	-	-
20～24歳	5	4	1	-	-	-	-	-	-	-	-
25～29歳	8	3	4	1	-	-	-	-	-	-	-
30～34歳	3	1	2	-	-	-	-	-	-	-	-
35～39歳	8	4	-	3	1	-	-	-	-	-	-
40～44歳	1	1	-	-	-	-	-	-	-	-	-
45～49歳	-	-	-	-	-	-	-	-	-	-	-
50歳以上	-	-	-	-	-	-	-	-	-	-	-
不詳	-	-	-	-	-	-	-	-	-	-	-
不詳	77	35	24	15	2	1	-	-	-	-	-
～14歳	-	-	-	-	-	-	-	-	-	-	-
15～19歳	1	1	-	-	-	-	-	-	-	-	-
20～24歳	4	3	1	-	-	-	-	-	-	-	-
25～29歳	21	11	7	3	-	-	-	-	-	-	-
30～34歳	30	11	10	7	2	-	-	-	-	-	-
35～39歳	19	8	6	4	-	1	-	-	-	-	-
40～44歳	2	1	-	1	-	-	-	-	-	-	-
45～49歳	-	-	-	-	-	-	-	-	-	-	-
50歳以上	-	-	-	-	-	-	-	-	-	-	-
不詳	-	-	-	-	-	-	-	-	-	-	-

注) 常用勤労者世帯(Ⅰ)は、企業・個人商店等(官公庁を除く。)の常用勤労者で勤め先の従事者が1人から99人までの世帯。  
 常用勤労者世帯(Ⅱ)は、(Ⅰ)にあてはまらない常用勤労者世帯及び会社団体の役員の世帯(官公庁に勤務する世帯及び1人から99人までの企業の役員を含む。)

第5表 出生数、性・母の年齢(5歳階級)・出生順位・出生当時の世帯の主な仕事別

[女]

		総数	第1子	第2子	第3子	第4子	第5子	第6子	第7子	第8子	第9子	第10子～
総	数	2,993	1,326	1,091	470	87	15	3	1	-	-	-
	～ 14歳	-	-	-	-	-	-	-	-	-	-	-
15	～ 19歳	19	18	1	-	-	-	-	-	-	-	-
20	～ 24歳	212	146	54	12	-	-	-	-	-	-	-
25	～ 29歳	831	484	263	68	15	1	-	-	-	-	-
30	～ 34歳	1,143	428	477	204	31	3	-	-	-	-	-
35	～ 39歳	642	201	241	154	34	9	3	-	-	-	-
40	～ 44歳	140	47	53	30	7	2	-	1	-	-	-
45	～ 49歳	6	2	2	2	-	-	-	-	-	-	-
50	歳以上	-	-	-	-	-	-	-	-	-	-	-
	不詳	-	-	-	-	-	-	-	-	-	-	-
農	家世帯	144	63	40	36	4	-	1	-	-	-	-
	～ 14歳	-	-	-	-	-	-	-	-	-	-	-
15	～ 19歳	-	-	-	-	-	-	-	-	-	-	-
20	～ 24歳	10	8	1	1	-	-	-	-	-	-	-
25	～ 29歳	33	18	10	5	-	-	-	-	-	-	-
30	～ 34歳	59	19	19	19	2	-	-	-	-	-	-
35	～ 39歳	36	14	9	10	2	-	1	-	-	-	-
40	～ 44歳	6	4	1	1	-	-	-	-	-	-	-
45	～ 49歳	-	-	-	-	-	-	-	-	-	-	-
50	歳以上	-	-	-	-	-	-	-	-	-	-	-
	不詳	-	-	-	-	-	-	-	-	-	-	-
自	営業者世帯	183	63	72	36	10	1	1	-	-	-	-
	～ 14歳	-	-	-	-	-	-	-	-	-	-	-
15	～ 19歳	3	2	1	-	-	-	-	-	-	-	-
20	～ 24歳	7	3	3	1	-	-	-	-	-	-	-
25	～ 29歳	45	21	18	3	3	-	-	-	-	-	-
30	～ 34歳	62	20	23	18	1	-	-	-	-	-	-
35	～ 39歳	52	14	21	11	4	1	1	-	-	-	-
40	～ 44歳	14	3	6	3	2	-	-	-	-	-	-
45	～ 49歳	-	-	-	-	-	-	-	-	-	-	-
50	歳以上	-	-	-	-	-	-	-	-	-	-	-
	不詳	-	-	-	-	-	-	-	-	-	-	-
常	用勤労者世帯	1,138	493	424	177	36	7	1	-	-	-	-
	～ 14歳	-	-	-	-	-	-	-	-	-	-	-
15	～ 19歳	6	6	-	-	-	-	-	-	-	-	-
20	～ 24歳	104	66	33	5	-	-	-	-	-	-	-
25	～ 29歳	318	173	106	33	5	1	-	-	-	-	-
30	～ 34歳	414	151	173	72	16	2	-	-	-	-	-
35	～ 39歳	243	78	92	56	13	3	1	-	-	-	-
40	～ 44歳	52	19	20	10	2	1	-	-	-	-	-
45	～ 49歳	1	-	-	1	-	-	-	-	-	-	-
50	歳以上	-	-	-	-	-	-	-	-	-	-	-
	不詳	-	-	-	-	-	-	-	-	-	-	-
常	用勤労者世帯	1,193	557	442	164	25	5	-	-	-	-	-
	～ 14歳	-	-	-	-	-	-	-	-	-	-	-
15	～ 19歳	7	7	-	-	-	-	-	-	-	-	-
20	～ 24歳	56	44	10	2	-	-	-	-	-	-	-
25	～ 29歳	342	221	99	18	4	-	-	-	-	-	-
30	～ 34歳	495	196	216	72	10	1	-	-	-	-	-
35	～ 39歳	233	71	93	57	9	3	-	-	-	-	-
40	～ 44歳	56	16	23	14	2	1	-	-	-	-	-
45	～ 49歳	4	2	1	1	-	-	-	-	-	-	-
50	歳以上	-	-	-	-	-	-	-	-	-	-	-
	不詳	-	-	-	-	-	-	-	-	-	-	-



[女]

令和02年

	総数	第1子	第2子	第3子	第4子	第5子	第6子	第7子	第8子	第9子	第10子～
その他の世帯	244	113	84	39	6	1	-	1	-	-	-
～14歳	-	-	-	-	-	-	-	-	-	-	-
15～19歳	1	1	-	-	-	-	-	-	-	-	-
20～24歳	21	18	3	-	-	-	-	-	-	-	-
25～29歳	71	38	25	8	-	-	-	-	-	-	-
30～34歳	86	34	35	16	1	-	-	-	-	-	-
35～39歳	57	20	18	14	4	1	-	-	-	-	-
40～44歳	7	2	2	1	1	-	-	1	-	-	-
45～49歳	1	-	1	-	-	-	-	-	-	-	-
50歳以上	-	-	-	-	-	-	-	-	-	-	-
不詳	-	-	-	-	-	-	-	-	-	-	-
無職の世帯	23	11	4	5	2	1	-	-	-	-	-
～14歳	-	-	-	-	-	-	-	-	-	-	-
15～19歳	2	2	-	-	-	-	-	-	-	-	-
20～24歳	6	3	1	2	-	-	-	-	-	-	-
25～29歳	4	2	-	1	1	-	-	-	-	-	-
30～34歳	5	2	2	-	1	-	-	-	-	-	-
35～39歳	4	1	1	1	-	1	-	-	-	-	-
40～44歳	2	1	-	1	-	-	-	-	-	-	-
45～49歳	-	-	-	-	-	-	-	-	-	-	-
50歳以上	-	-	-	-	-	-	-	-	-	-	-
不詳	-	-	-	-	-	-	-	-	-	-	-
不詳	68	26	25	13	4	-	-	-	-	-	-
～14歳	-	-	-	-	-	-	-	-	-	-	-
15～19歳	-	-	-	-	-	-	-	-	-	-	-
20～24歳	8	4	3	1	-	-	-	-	-	-	-
25～29歳	18	11	5	-	2	-	-	-	-	-	-
30～34歳	22	6	9	7	-	-	-	-	-	-	-
35～39歳	17	3	7	5	2	-	-	-	-	-	-
40～44歳	3	2	1	-	-	-	-	-	-	-	-
45～49歳	-	-	-	-	-	-	-	-	-	-	-
50歳以上	-	-	-	-	-	-	-	-	-	-	-
不詳	-	-	-	-	-	-	-	-	-	-	-

注) 常用勤労者世帯(Ⅰ)は、企業・個人商店等(官公庁を除く。)の常用勤労者で勤め先の従事者が1人から99人までの世帯。  
 常用勤労者世帯(Ⅱ)は、(Ⅰ)にあてはまらない常用勤労者世帯及び会社団体の役員の世帯(官公庁に勤務する世帯及び1人から99人までの企業の役員を含む。)

第6表 出生数、性・母の年齢(各歳)・出生順位・嫡出—非嫡出別

[総 数]

	総数	～14歳	15歳	16歳	17歳	18歳	19歳	20歳	21歳	22歳	23歳	24歳	25歳	26歳	27歳
総数	6,217	-	1	1	3	9	28	48	64	80	108	161	210	286	324
第1子	2,715	-	1	1	3	9	27	44	51	51	76	106	135	184	203
第2子	2,311	-	-	-	-	-	1	4	12	24	30	44	62	82	95
第3子	953	-	-	-	-	-	-	-	1	5	2	11	13	19	24
第4子	184	-	-	-	-	-	-	-	-	-	-	-	-	1	2
第5子	36	-	-	-	-	-	-	-	-	-	-	-	-	-	-
第6子	12	-	-	-	-	-	-	-	-	-	-	-	-	-	-
第7子	4	-	-	-	-	-	-	-	-	-	-	-	-	-	-
第8子	1	-	-	-	-	-	-	-	-	-	-	-	-	-	-
第9子	1	-	-	-	-	-	-	-	-	-	-	-	-	-	-
第10子～	-	-	-	-	-	-	-	-	-	-	-	-	-	-	-
男	3,224	-	1	-	1	4	17	26	32	48	56	87	118	148	163
第1子	1,389	-	1	-	1	4	17	26	23	36	40	57	73	88	99
第2子	1,220	-	-	-	-	-	-	-	8	11	16	25	38	51	52
第3子	483	-	-	-	-	-	-	-	1	1	-	5	7	9	11
第4子	97	-	-	-	-	-	-	-	-	-	-	-	-	-	1
第5子	21	-	-	-	-	-	-	-	-	-	-	-	-	-	-
第6子	9	-	-	-	-	-	-	-	-	-	-	-	-	-	-
第7子	3	-	-	-	-	-	-	-	-	-	-	-	-	-	-
第8子	1	-	-	-	-	-	-	-	-	-	-	-	-	-	-
第9子	1	-	-	-	-	-	-	-	-	-	-	-	-	-	-
第10子～	-	-	-	-	-	-	-	-	-	-	-	-	-	-	-
女	2,993	-	-	1	2	5	11	22	32	32	52	74	92	138	161
第1子	1,326	-	-	1	2	5	10	18	28	15	36	49	62	96	104
第2子	1,091	-	-	-	-	-	1	4	4	13	14	19	24	31	43
第3子	470	-	-	-	-	-	-	-	-	4	2	6	6	10	13
第4子	87	-	-	-	-	-	-	-	-	-	-	-	-	1	1
第5子	15	-	-	-	-	-	-	-	-	-	-	-	-	-	-
第6子	3	-	-	-	-	-	-	-	-	-	-	-	-	-	-
第7子	1	-	-	-	-	-	-	-	-	-	-	-	-	-	-
第8子	-	-	-	-	-	-	-	-	-	-	-	-	-	-	-
第9子	-	-	-	-	-	-	-	-	-	-	-	-	-	-	-
第10子～	-	-	-	-	-	-	-	-	-	-	-	-	-	-	-

28歳	29歳	30歳	31歳	32歳	33歳	34歳	35歳	36歳	37歳	38歳	39歳	40歳	41歳	42歳	
440	478	489	523	460	457	393	400	304	288	196	167	129	73	47	総数
230	245	224	211	157	147	105	125	92	86	52	50	41	23	19	第1子
162	168	189	214	219	203	173	161	121	114	63	64	48	27	14	第2子
40	50	64	85	71	89	93	97	72	65	51	40	31	12	10	第3子
8	14	11	12	11	14	18	14	13	16	22	6	7	8	3	第4子
-	1	1	-	1	4	3	3	4	6	3	4	1	2	-	第5子
-	-	-	1	1	-	1	-	1	1	3	2	1	1	-	第6子
-	-	-	-	-	-	-	-	1	-	-	1	-	-	1	第7子
-	-	-	-	-	-	-	-	-	-	1	-	-	-	-	第8子
-	-	-	-	-	-	-	-	-	-	1	-	-	-	-	第9子
-	-	-	-	-	-	-	-	-	-	-	-	-	-	-	第10子～
237	241	242	283	216	243	195	211	154	148	111	89	71	40	19	男
129	124	110	111	74	71	50	66	38	40	33	27	24	13	6	第1子
82	83	95	117	104	114	91	82	66	60	34	40	23	15	7	第2子
22	29	34	45	32	47	40	54	40	37	24	16	16	5	4	第3子
4	5	3	9	4	8	11	7	8	7	14	1	6	5	1	第4子
-	-	-	-	1	3	2	2	1	3	1	4	1	1	-	第5子
-	-	-	1	1	-	1	-	-	1	3	-	1	1	-	第6子
-	-	-	-	-	-	-	-	1	-	-	1	-	-	1	第7子
-	-	-	-	-	-	-	-	-	-	1	-	-	-	-	第8子
-	-	-	-	-	-	-	-	-	-	1	-	-	-	-	第9子
-	-	-	-	-	-	-	-	-	-	-	-	-	-	-	第10子～
203	237	247	240	244	214	198	189	150	140	85	78	58	33	28	女
101	121	114	100	83	76	55	59	54	46	19	23	17	10	13	第1子
80	85	94	97	115	89	82	79	55	54	29	24	25	12	7	第2子
18	21	30	40	39	42	53	43	32	28	27	24	15	7	6	第3子
4	9	8	3	7	6	7	7	5	9	8	5	1	3	2	第4子
-	1	1	-	-	1	1	1	3	3	2	-	-	1	-	第5子
-	-	-	-	-	-	-	-	1	-	-	2	-	-	-	第6子
-	-	-	-	-	-	-	-	-	-	-	-	-	-	-	第7子
-	-	-	-	-	-	-	-	-	-	-	-	-	-	-	第8子
-	-	-	-	-	-	-	-	-	-	-	-	-	-	-	第9子
-	-	-	-	-	-	-	-	-	-	-	-	-	-	-	第10子～

第6表 出生数、性・母の年齢(各歳)・出生順位・嫡出—非嫡出別

[総 数]

令和02年

	43歳	44歳	45歳	46歳	47歳	48歳	49歳	50歳～	不詳
総数	24	15	9	1	1	-	-	-	-
第1子	6	7	4	-	-	-	-	-	-
第2子	9	3	5	-	-	-	-	-	-
第3子	2	4	-	1	1	-	-	-	-
第4子	4	-	-	-	-	-	-	-	-
第5子	3	-	-	-	-	-	-	-	-
第6子	-	-	-	-	-	-	-	-	-
第7子	-	1	-	-	-	-	-	-	-
第8子	-	-	-	-	-	-	-	-	-
第9子	-	-	-	-	-	-	-	-	-
第10子～	-	-	-	-	-	-	-	-	-
男	11	7	5	-	-	-	-	-	-
第1子	2	4	2	-	-	-	-	-	-
第2子	3	-	3	-	-	-	-	-	-
第3子	1	3	-	-	-	-	-	-	-
第4子	3	-	-	-	-	-	-	-	-
第5子	2	-	-	-	-	-	-	-	-
第6子	-	-	-	-	-	-	-	-	-
第7子	-	-	-	-	-	-	-	-	-
第8子	-	-	-	-	-	-	-	-	-
第9子	-	-	-	-	-	-	-	-	-
第10子～	-	-	-	-	-	-	-	-	-
女	13	8	4	1	1	-	-	-	-
第1子	4	3	2	-	-	-	-	-	-
第2子	6	3	2	-	-	-	-	-	-
第3子	1	1	-	1	1	-	-	-	-
第4子	1	-	-	-	-	-	-	-	-
第5子	1	-	-	-	-	-	-	-	-
第6子	-	-	-	-	-	-	-	-	-
第7子	-	1	-	-	-	-	-	-	-
第8子	-	-	-	-	-	-	-	-	-
第9子	-	-	-	-	-	-	-	-	-
第10子～	-	-	-	-	-	-	-	-	-

第6表 出生数、性・母の年齢(各歳)・出生順位・嫡出・非嫡出別

[嫡 出]

	総数	～14歳	15歳	16歳	17歳	18歳	19歳	20歳	21歳	22歳	23歳	24歳	25歳	26歳	27歳
総数	6,122	-	-	-	-	6	20	45	59	76	105	157	206	283	316
第1子	2,651	-	-	-	-	6	19	41	46	47	73	104	132	181	198
第2子	2,298	-	-	-	-	-	1	4	12	24	30	42	61	82	93
第3子	944	-	-	-	-	-	-	-	1	5	2	11	13	19	23
第4子	178	-	-	-	-	-	-	-	-	-	-	-	-	1	2
第5子	34	-	-	-	-	-	-	-	-	-	-	-	-	-	-
第6子	12	-	-	-	-	-	-	-	-	-	-	-	-	-	-
第7子	3	-	-	-	-	-	-	-	-	-	-	-	-	-	-
第8子	1	-	-	-	-	-	-	-	-	-	-	-	-	-	-
第9子	1	-	-	-	-	-	-	-	-	-	-	-	-	-	-
第10子～	-	-	-	-	-	-	-	-	-	-	-	-	-	-	-
男	3,170	-	-	-	-	3	13	25	29	45	54	83	115	145	161
第1子	1,356	-	-	-	-	3	13	25	20	33	38	55	71	85	98
第2子	1,210	-	-	-	-	-	-	-	8	11	16	23	37	51	51
第3子	477	-	-	-	-	-	-	-	1	1	-	5	7	9	11
第4子	93	-	-	-	-	-	-	-	-	-	-	-	-	-	1
第5子	20	-	-	-	-	-	-	-	-	-	-	-	-	-	-
第6子	9	-	-	-	-	-	-	-	-	-	-	-	-	-	-
第7子	3	-	-	-	-	-	-	-	-	-	-	-	-	-	-
第8子	1	-	-	-	-	-	-	-	-	-	-	-	-	-	-
第9子	1	-	-	-	-	-	-	-	-	-	-	-	-	-	-
第10子～	-	-	-	-	-	-	-	-	-	-	-	-	-	-	-
女	2,952	-	-	-	-	3	7	20	30	31	51	74	91	138	155
第1子	1,295	-	-	-	-	3	6	16	26	14	35	49	61	96	100
第2子	1,088	-	-	-	-	-	1	4	4	13	14	19	24	31	42
第3子	467	-	-	-	-	-	-	-	-	4	2	6	6	10	12
第4子	85	-	-	-	-	-	-	-	-	-	-	-	-	1	1
第5子	14	-	-	-	-	-	-	-	-	-	-	-	-	-	-
第6子	3	-	-	-	-	-	-	-	-	-	-	-	-	-	-
第7子	-	-	-	-	-	-	-	-	-	-	-	-	-	-	-
第8子	-	-	-	-	-	-	-	-	-	-	-	-	-	-	-
第9子	-	-	-	-	-	-	-	-	-	-	-	-	-	-	-
第10子～	-	-	-	-	-	-	-	-	-	-	-	-	-	-	-

28歳	29歳	30歳	31歳	32歳	33歳	34歳	35歳	36歳	37歳	38歳	39歳	40歳	41歳	42歳	
438	475	485	522	456	454	391	395	301	284	187	166	127	72	47	総数
229	243	221	211	155	145	104	124	92	84	49	49	40	22	19	第1子
161	168	189	214	217	202	173	159	119	114	63	64	48	27	14	第2子
40	50	63	84	71	89	93	97	71	64	48	40	30	12	10	第3子
8	13	11	12	11	14	17	13	13	16	19	6	7	8	3	第4子
-	1	1	-	1	4	3	2	4	5	3	4	1	2	-	第5子
-	-	-	1	1	-	1	-	1	1	3	2	1	1	-	第6子
-	-	-	-	-	-	-	-	1	-	-	1	-	-	1	第7子
-	-	-	-	-	-	-	-	-	-	1	-	-	-	-	第8子
-	-	-	-	-	-	-	-	-	-	1	-	-	-	-	第9子
-	-	-	-	-	-	-	-	-	-	-	-	-	-	-	第10子～
235	239	242	283	214	242	194	206	151	147	105	88	70	39	19	男
128	123	110	111	72	71	49	65	38	40	32	26	24	12	6	第1子
81	83	95	117	104	113	91	80	64	60	34	40	23	15	7	第2子
22	29	34	45	32	47	40	54	39	36	21	16	15	5	4	第3子
4	4	3	9	4	8	11	6	8	7	12	1	6	5	1	第4子
-	-	-	-	1	3	2	1	1	3	1	4	1	1	-	第5子
-	-	-	1	1	-	1	-	-	1	3	-	1	1	-	第6子
-	-	-	-	-	-	-	-	1	-	-	1	-	-	1	第7子
-	-	-	-	-	-	-	-	-	-	1	-	-	-	-	第8子
-	-	-	-	-	-	-	-	-	-	1	-	-	-	-	第9子
-	-	-	-	-	-	-	-	-	-	-	-	-	-	-	第10子～
203	236	243	239	242	212	197	189	150	137	82	78	57	33	28	女
101	120	111	100	83	74	55	59	54	44	17	23	16	10	13	第1子
80	85	94	97	113	89	82	79	55	54	29	24	25	12	7	第2子
18	21	29	39	39	42	53	43	32	28	27	24	15	7	6	第3子
4	9	8	3	7	6	6	7	5	9	7	5	1	3	2	第4子
-	1	1	-	-	1	1	1	3	2	2	-	-	1	-	第5子
-	-	-	-	-	-	-	-	1	-	-	2	-	-	-	第6子
-	-	-	-	-	-	-	-	-	-	-	-	-	-	-	第7子
-	-	-	-	-	-	-	-	-	-	-	-	-	-	-	第8子
-	-	-	-	-	-	-	-	-	-	-	-	-	-	-	第9子
-	-	-	-	-	-	-	-	-	-	-	-	-	-	-	第10子～

第6表 出生数、性・母の年齢(各歳)・出生順位・嫡出—非嫡出別

[嫡 出]

令和02年

	43歳	44歳	45歳	46歳	47歳	48歳	49歳	50歳～	不詳
総数	24	14	9	1	1	-	-	-	-
第1子	6	7	4	-	-	-	-	-	-
第2子	9	3	5	-	-	-	-	-	-
第3子	2	4	-	1	1	-	-	-	-
第4子	4	-	-	-	-	-	-	-	-
第5子	3	-	-	-	-	-	-	-	-
第6子	-	-	-	-	-	-	-	-	-
第7子	-	-	-	-	-	-	-	-	-
第8子	-	-	-	-	-	-	-	-	-
第9子	-	-	-	-	-	-	-	-	-
第10子～	-	-	-	-	-	-	-	-	-
男	11	7	5	-	-	-	-	-	-
第1子	2	4	2	-	-	-	-	-	-
第2子	3	-	3	-	-	-	-	-	-
第3子	1	3	-	-	-	-	-	-	-
第4子	3	-	-	-	-	-	-	-	-
第5子	2	-	-	-	-	-	-	-	-
第6子	-	-	-	-	-	-	-	-	-
第7子	-	-	-	-	-	-	-	-	-
第8子	-	-	-	-	-	-	-	-	-
第9子	-	-	-	-	-	-	-	-	-
第10子～	-	-	-	-	-	-	-	-	-
女	13	7	4	1	1	-	-	-	-
第1子	4	3	2	-	-	-	-	-	-
第2子	6	3	2	-	-	-	-	-	-
第3子	1	1	-	1	1	-	-	-	-
第4子	1	-	-	-	-	-	-	-	-
第5子	1	-	-	-	-	-	-	-	-
第6子	-	-	-	-	-	-	-	-	-
第7子	-	-	-	-	-	-	-	-	-
第8子	-	-	-	-	-	-	-	-	-
第9子	-	-	-	-	-	-	-	-	-
第10子～	-	-	-	-	-	-	-	-	-

第6表 出生数、性・母の年齢(各歳)・出生順位・嫡出—非嫡出別

[非 嫡 出]

	総数	～14歳	15歳	16歳	17歳	18歳	19歳	20歳	21歳	22歳	23歳	24歳	25歳	26歳	27歳
総数	95	-	1	1	3	3	8	3	5	4	3	4	4	3	8
第1子	64	-	1	1	3	3	8	3	5	4	3	2	3	3	5
第2子	13	-	-	-	-	-	-	-	-	-	-	2	1	-	2
第3子	9	-	-	-	-	-	-	-	-	-	-	-	-	-	1
第4子	6	-	-	-	-	-	-	-	-	-	-	-	-	-	-
第5子	2	-	-	-	-	-	-	-	-	-	-	-	-	-	-
第6子	-	-	-	-	-	-	-	-	-	-	-	-	-	-	-
第7子	1	-	-	-	-	-	-	-	-	-	-	-	-	-	-
第8子	-	-	-	-	-	-	-	-	-	-	-	-	-	-	-
第9子	-	-	-	-	-	-	-	-	-	-	-	-	-	-	-
第10子～	-	-	-	-	-	-	-	-	-	-	-	-	-	-	-
男	54	-	1	-	1	1	4	1	3	3	2	4	3	3	2
第1子	33	-	1	-	1	1	4	1	3	3	2	2	2	3	1
第2子	10	-	-	-	-	-	-	-	-	-	-	2	1	-	1
第3子	6	-	-	-	-	-	-	-	-	-	-	-	-	-	-
第4子	4	-	-	-	-	-	-	-	-	-	-	-	-	-	-
第5子	1	-	-	-	-	-	-	-	-	-	-	-	-	-	-
第6子	-	-	-	-	-	-	-	-	-	-	-	-	-	-	-
第7子	-	-	-	-	-	-	-	-	-	-	-	-	-	-	-
第8子	-	-	-	-	-	-	-	-	-	-	-	-	-	-	-
第9子	-	-	-	-	-	-	-	-	-	-	-	-	-	-	-
第10子～	-	-	-	-	-	-	-	-	-	-	-	-	-	-	-
女	41	-	-	1	2	2	4	2	2	1	1	-	1	-	6
第1子	31	-	-	1	2	2	4	2	2	1	1	-	1	-	4
第2子	3	-	-	-	-	-	-	-	-	-	-	-	-	-	1
第3子	3	-	-	-	-	-	-	-	-	-	-	-	-	-	1
第4子	2	-	-	-	-	-	-	-	-	-	-	-	-	-	-
第5子	1	-	-	-	-	-	-	-	-	-	-	-	-	-	-
第6子	-	-	-	-	-	-	-	-	-	-	-	-	-	-	-
第7子	1	-	-	-	-	-	-	-	-	-	-	-	-	-	-
第8子	-	-	-	-	-	-	-	-	-	-	-	-	-	-	-
第9子	-	-	-	-	-	-	-	-	-	-	-	-	-	-	-
第10子～	-	-	-	-	-	-	-	-	-	-	-	-	-	-	-



28歳	29歳	30歳	31歳	32歳	33歳	34歳	35歳	36歳	37歳	38歳	39歳	40歳	41歳	42歳	
2	3	4	1	4	3	2	5	3	4	9	1	2	1	-	総数
1	2	3	-	2	2	1	1	-	2	3	1	1	1	-	第1子
1	-	-	-	2	1	-	2	2	-	-	-	-	-	-	第2子
-	-	1	1	-	-	-	-	1	1	3	-	1	-	-	第3子
-	1	-	-	-	-	1	1	-	-	3	-	-	-	-	第4子
-	-	-	-	-	-	-	1	-	1	-	-	-	-	-	第5子
-	-	-	-	-	-	-	-	-	-	-	-	-	-	-	第6子
-	-	-	-	-	-	-	-	-	-	-	-	-	-	-	第7子
-	-	-	-	-	-	-	-	-	-	-	-	-	-	-	第8子
-	-	-	-	-	-	-	-	-	-	-	-	-	-	-	第9子
-	-	-	-	-	-	-	-	-	-	-	-	-	-	-	第10子～
2	2	-	-	2	1	1	5	3	1	6	1	1	1	-	男
1	1	-	-	2	-	1	1	-	-	1	1	-	1	-	第1子
1	-	-	-	-	1	-	2	2	-	-	-	-	-	-	第2子
-	-	-	-	-	-	-	-	1	1	3	-	1	-	-	第3子
-	1	-	-	-	-	-	1	-	-	2	-	-	-	-	第4子
-	-	-	-	-	-	-	1	-	-	-	-	-	-	-	第5子
-	-	-	-	-	-	-	-	-	-	-	-	-	-	-	第6子
-	-	-	-	-	-	-	-	-	-	-	-	-	-	-	第7子
-	-	-	-	-	-	-	-	-	-	-	-	-	-	-	第8子
-	-	-	-	-	-	-	-	-	-	-	-	-	-	-	第9子
-	-	-	-	-	-	-	-	-	-	-	-	-	-	-	第10子～
-	1	4	1	2	2	1	-	-	3	3	-	1	-	-	女
-	1	3	-	-	2	-	-	-	2	2	-	1	-	-	第1子
-	-	-	-	2	-	-	-	-	-	-	-	-	-	-	第2子
-	-	1	1	-	-	-	-	-	-	-	-	-	-	-	第3子
-	-	-	-	-	-	1	-	-	-	1	-	-	-	-	第4子
-	-	-	-	-	-	-	-	-	1	-	-	-	-	-	第5子
-	-	-	-	-	-	-	-	-	-	-	-	-	-	-	第6子
-	-	-	-	-	-	-	-	-	-	-	-	-	-	-	第7子
-	-	-	-	-	-	-	-	-	-	-	-	-	-	-	第8子
-	-	-	-	-	-	-	-	-	-	-	-	-	-	-	第9子
-	-	-	-	-	-	-	-	-	-	-	-	-	-	-	第10子～

第6表 出生数、性・母の年齢(各歳)・出生順位・嫡出—非嫡出別

[非 嫡 出]

令和02年

	43歳	44歳	45歳	46歳	47歳	48歳	49歳	50歳～	不詳
総数	-	1	-	-	-	-	-	-	-
第1子	-	-	-	-	-	-	-	-	-
第2子	-	-	-	-	-	-	-	-	-
第3子	-	-	-	-	-	-	-	-	-
第4子	-	-	-	-	-	-	-	-	-
第5子	-	-	-	-	-	-	-	-	-
第6子	-	-	-	-	-	-	-	-	-
第7子	-	1	-	-	-	-	-	-	-
第8子	-	-	-	-	-	-	-	-	-
第9子	-	-	-	-	-	-	-	-	-
第10子～	-	-	-	-	-	-	-	-	-
男	-	-	-	-	-	-	-	-	-
第1子	-	-	-	-	-	-	-	-	-
第2子	-	-	-	-	-	-	-	-	-
第3子	-	-	-	-	-	-	-	-	-
第4子	-	-	-	-	-	-	-	-	-
第5子	-	-	-	-	-	-	-	-	-
第6子	-	-	-	-	-	-	-	-	-
第7子	-	-	-	-	-	-	-	-	-
第8子	-	-	-	-	-	-	-	-	-
第9子	-	-	-	-	-	-	-	-	-
第10子～	-	-	-	-	-	-	-	-	-
女	-	1	-	-	-	-	-	-	-
第1子	-	-	-	-	-	-	-	-	-
第2子	-	-	-	-	-	-	-	-	-
第3子	-	-	-	-	-	-	-	-	-
第4子	-	-	-	-	-	-	-	-	-
第5子	-	-	-	-	-	-	-	-	-
第6子	-	-	-	-	-	-	-	-	-
第7子	-	1	-	-	-	-	-	-	-
第8子	-	-	-	-	-	-	-	-	-
第9子	-	-	-	-	-	-	-	-	-
第10子～	-	-	-	-	-	-	-	-	-

# 第 3 章

死

亡

第1表 死亡数、性・死亡月・保健所一市町村別

	総数			1月			2月			3月			4月		
	総数	男	女	総数	男	女	総数	男	女	総数	男	女	総数	男	女
山形県	15,348	7,381	7,967	1,406	696	710	1,280	619	661	1,299	617	682	1,278	618	660
市部	11,679	5,618	6,061	1,074	518	556	979	477	502	979	460	519	983	476	507
郡部	3,669	1,763	1,906	332	178	154	301	142	159	320	157	163	295	142	153
村山保健所	4,152	2,011	2,141	372	190	182	366	173	193	341	164	177	364	188	176
最上保健所	1,282	621	661	123	65	58	110	58	52	124	55	69	102	56	46
置賜保健所	3,013	1,405	1,608	257	122	135	261	124	137	253	119	134	251	113	138
庄内保健所	4,002	1,957	2,045	381	189	192	314	150	164	347	181	166	326	153	173
山形市保健所	2,899	1,387	1,512	273	130	143	229	114	115	234	98	136	235	108	127
山形市	2,899	1,387	1,512	273	130	143	229	114	115	234	98	136	235	108	127
米沢市	1,069	473	596	87	37	50	93	44	49	82	38	44	92	36	56
鶴岡市	1,775	881	894	184	96	88	115	58	57	152	82	70	141	67	74
酒田市	1,535	737	798	140	60	80	136	63	73	139	71	68	131	63	68
新庄市	512	254	258	45	24	21	49	27	22	39	17	22	35	21	14
寒河江市	551	261	290	59	27	32	53	22	31	39	17	22	53	29	24
上山市	460	225	235	39	15	24	55	26	29	48	24	24	45	24	21
村山市	397	188	209	34	18	16	37	22	15	24	10	14	35	17	18
長井市	442	215	227	40	21	19	44	19	25	34	13	21	43	27	16
天童市	732	373	359	60	32	28	66	30	36	60	29	31	60	37	23
東根市	554	283	271	50	28	22	49	26	23	48	25	23	48	20	28
尾花沢市	299	128	171	31	13	18	15	6	9	29	13	16	23	10	13
南陽市	454	213	241	32	17	15	38	20	18	51	23	28	42	17	25
山辺町	201	91	110	12	9	3	12	4	8	20	7	13	17	12	5
中山町	169	88	81	15	9	6	11	5	6	10	7	3	11	6	5
河北町	275	142	133	20	12	8	22	14	8	23	12	11	24	16	8
西川町	120	54	66	12	4	8	10	5	5	6	4	2	11	2	9
朝日町	117	59	58	13	11	2	13	5	8	10	6	4	11	5	6
大江町	153	68	85	10	6	4	13	4	9	14	5	9	12	6	6
大石田町	124	51	73	17	6	11	10	4	6	10	5	5	14	4	10
金山町	97	45	52	9	5	4	10	7	3	11	2	9	11	6	5
最上町	160	79	81	19	7	12	9	5	4	17	10	7	10	5	5
舟形町	112	51	61	11	6	5	10	5	5	15	7	8	13	4	9
真室川町	161	83	78	10	6	4	11	4	7	18	10	8	15	11	4
大蔵村	61	29	32	7	6	1	5	1	4	5	1	4	5	3	2
鮭川村	88	38	50	11	5	6	7	3	4	11	5	6	7	3	4
戸沢村	91	42	49	11	6	5	9	6	3	8	3	5	6	3	3
高畠町	312	164	148	24	10	14	21	11	10	31	17	14	19	12	7
川西町	224	100	124	25	12	13	21	10	11	18	9	9	16	4	12
小国町	123	58	65	14	10	4	5	2	3	10	5	5	5	3	2
白鷹町	240	109	131	26	10	16	25	10	15	14	6	8	18	10	8
飯豊町	149	73	76	9	5	4	14	8	6	13	8	5	16	4	12
三川町	123	66	57	10	7	3	12	7	5	14	8	6	10	7	3
庄内町	328	166	162	24	14	10	28	16	12	24	12	12	29	11	18
遊佐町	241	107	134	23	12	11	23	6	17	18	8	10	15	5	10

5月			6月			7月			8月			9月			
総数	男	女	総数	男	女	総数	男	女	総数	男	女	総数	男	女	
1,229	579	650	1,151	561	590	1,158	569	589	1,179	573	606	1,142	526	616	山形県
948	445	503	880	435	445	878	422	456	892	441	451	879	404	475	市部
281	134	147	271	126	145	280	147	133	287	132	155	263	122	141	郡部
351	157	194	303	158	145	320	168	152	298	148	150	297	133	164	村山保健所
111	56	55	110	40	70	83	43	40	108	53	55	100	45	55	最上保健所
233	103	130	255	120	135	236	125	111	226	100	126	222	99	123	置賜保健所
295	152	143	283	142	141	300	138	162	306	158	148	279	128	151	庄内保健所
239	111	128	200	101	99	219	95	124	241	114	127	244	121	123	山形市保健所
239	111	128	200	101	99	219	95	124	241	114	127	244	121	123	山形市
78	33	45	87	44	43	85	38	47	90	35	55	76	30	46	米沢市
128	67	61	138	65	73	136	63	73	150	78	72	138	65	73	鶴岡市
118	61	57	100	53	47	115	53	62	100	54	46	91	40	51	酒田市
53	27	26	48	17	31	30	11	19	45	23	22	40	19	21	新庄市
42	13	29	50	25	25	40	24	16	40	22	18	28	12	16	寒河江市
36	14	22	35	16	19	42	26	16	24	12	12	32	22	10	上山市
36	17	19	31	18	13	25	12	13	27	12	15	26	8	18	村山市
43	19	24	33	14	19	33	20	13	22	11	11	30	12	18	長井市
66	29	37	48	26	22	59	28	31	46	27	19	71	37	34	天童市
51	28	23	37	22	15	46	25	21	43	25	18	44	15	29	東根市
23	10	13	26	13	13	16	11	5	30	10	20	22	8	14	尾花沢市
35	16	19	47	21	26	32	16	16	34	18	16	37	15	22	南陽市
15	6	9	11	5	6	17	7	10	16	8	8	12	7	5	山辺町
13	5	8	12	7	5	11	4	7	11	8	3	12	5	7	中山町
23	10	13	20	10	10	28	15	13	16	5	11	20	7	13	河北町
12	5	7	8	4	4	6	3	3	11	6	5	6	3	3	西川町
5	4	1	6	3	3	10	6	4	11	2	9	5	2	3	朝日町
15	5	10	12	8	4	11	3	8	19	8	11	14	7	7	大江町
14	11	3	7	1	6	9	4	5	4	3	1	5	-	5	大石田町
6	3	3	11	3	8	6	2	4	7	3	4	4	2	2	金山町
13	7	6	12	8	4	16	9	7	9	4	5	12	3	9	最上町
4	1	3	9	3	6	7	4	3	9	6	3	11	4	7	舟形町
15	9	6	11	5	6	11	7	4	15	7	8	15	8	7	真室川町
3	1	2	1	-	1	5	4	1	8	4	4	7	4	3	大蔵村
9	3	6	5	2	3	2	2	-	6	3	3	7	3	4	鮭川村
8	5	3	13	2	11	6	4	2	9	3	6	4	2	2	戸沢村
26	14	12	24	6	18	22	17	5	23	9	14	25	15	10	高畠町
9	5	4	22	10	12	18	8	10	14	9	5	12	4	8	川西町
10	2	8	9	5	4	16	10	6	11	5	6	12	6	6	小国町
16	6	10	22	14	8	17	6	11	21	9	12	20	11	9	白鷹町
16	8	8	11	6	5	13	10	3	11	4	7	10	6	4	飯豊町
7	3	4	11	5	6	7	5	2	9	4	5	13	4	9	三川町
27	12	15	18	12	6	26	12	14	22	8	14	22	11	11	庄内町
15	9	6	16	7	9	16	5	11	25	14	11	15	8	7	遊佐町

第1表 死亡数、性・死亡月・保健所一市町村別

令和02年

	10月			11月			12月		
	総数	男	女	総数	男	女	総数	男	女
山形県	1,418	689	729	1,378	672	706	1,430	662	768
市部	1,077	523	554	1,037	504	533	1,073	513	560
郡部	341	166	175	341	168	173	357	149	208
村山保健所	377	180	197	389	187	202	374	165	209
最上保健所	100	49	51	100	57	43	111	44	67
置賜保健所	299	142	157	241	116	125	279	122	157
庄内保健所	385	188	197	390	178	212	396	200	196
山形市保健所	257	130	127	258	134	124	270	131	139
山形市	257	130	127	258	134	124	270	131	139
米沢市	117	59	58	82	37	45	100	42	58
鶴岡市	150	70	80	164	76	88	179	94	85
酒田市	162	82	80	149	60	89	154	77	77
新庄市	30	14	16	43	31	12	55	23	32
寒河江市	39	17	22	51	25	26	57	28	29
上山市	37	15	22	35	17	18	32	14	18
村山市	47	19	28	47	23	24	28	12	16
長井市	49	20	29	33	21	12	38	18	20
天童市	69	40	29	64	28	36	63	30	33
東根市	47	22	25	50	28	22	41	19	22
尾花沢市	34	17	17	25	7	18	25	10	15
南陽市	39	18	21	36	17	19	31	15	16
山辺町	25	11	14	20	8	12	24	7	17
中山町	18	8	10	24	14	10	21	10	11
河北町	26	17	9	20	11	9	33	13	20
西川町	8	2	6	18	11	7	12	5	7
朝日町	9	5	4	9	1	8	15	9	6
大江町	6	3	3	15	8	7	12	5	7
大石田町	12	4	8	11	6	5	11	3	8
金山町	8	5	3	8	5	3	6	2	4
最上町	18	11	7	12	4	8	13	6	7
舟形町	13	4	9	5	3	2	5	4	1
真室川町	17	7	10	11	4	7	12	5	7
大蔵村	2	-	2	6	1	5	7	4	3
鮭川村	6	4	2	10	5	5	7	-	7
戸沢村	6	4	2	5	4	1	6	-	6
高畠町	30	19	11	29	15	14	38	19	19
川西町	22	7	15	20	10	10	27	12	15
小国町	10	5	5	13	4	9	8	1	7
白鷹町	19	7	12	15	8	7	27	12	15
飯豊町	13	7	6	13	4	9	10	3	7
三川町	10	6	4	11	5	6	9	5	4
庄内町	35	20	15	44	24	20	29	14	15
遊佐町	28	10	18	22	13	9	25	10	15

第2表 死亡数、性・年齢(5歳階級)・死亡当時の世帯の主な仕事別

令和02年

		総数	0～4歳	5～9	10～14	15～19	20～24	25～29	30～34	35～39	40～44	45～49	50～54
総	数	15,348	22	4	6	9	23	17	35	44	74	103	148
	男	7,381	10	1	4	3	14	10	25	29	37	67	89
	女	7,967	12	3	2	6	9	7	10	15	37	36	59
農 家 世 帯		1,515	-	1	-	1	-	1	3	3	2	7	14
	男	791	-	-	-	-	-	1	3	2	2	7	10
	女	724	-	1	-	1	-	-	-	1	-	-	4
自 営 業 者 世 帯		965	1	-	1	1	2	2	4	3	5	6	18
	男	502	-	-	1	1	-	-	2	1	5	5	13
	女	463	1	-	-	-	2	2	2	2	-	1	5
常用勤労者世帯(Ⅰ)		1,787	6	2	1	3	7	5	10	9	18	32	42
	男	899	4	1	1	1	6	4	8	6	10	22	26
	女	888	2	1	-	2	1	1	2	3	8	10	16
常用勤労者世帯(Ⅱ)		875	6	-	2	1	4	2	3	6	5	11	15
	男	500	2	-	1	-	2	2	3	5	3	5	9
	女	375	4	-	1	1	2	-	-	1	2	6	6
そ の 他 の 世 帯		1,309	6	1	-	2	6	2	11	9	14	15	14
	男	667	2	-	-	1	3	1	6	7	3	9	6
	女	642	4	1	-	1	3	1	5	2	11	6	8
無 職 の 世 帯		7,995	-	-	1	-	3	3	3	10	24	24	40
	男	3,606	-	-	-	-	2	1	2	7	10	14	23
	女	4,389	-	-	1	-	1	2	1	3	14	10	17
不 詳		902	3	-	1	1	1	2	1	4	6	8	5
	男	416	2	-	1	-	1	1	1	1	4	5	2
	女	486	1	-	-	1	-	1	-	3	2	3	3

		55～59	60～64	65～69	70～74	75～79	80～84	85～89	90～94	95～99	100歳以上	不詳
総	数	241	428	676	1,085	1,359	2,300	3,379	3,434	1,624	337	-
	男	166	300	486	747	871	1,338	1,583	1,193	361	47	-
	女	75	128	190	338	488	962	1,796	2,241	1,263	290	-
農 家 世 帯		15	34	71	92	90	224	362	413	153	29	-
	男	10	29	59	70	67	130	175	180	44	2	-
	女	5	5	12	22	23	94	187	233	109	27	-
自 営 業 者 世 帯		21	33	71	90	108	136	186	189	75	13	-
	男	19	22	52	59	76	83	88	59	13	3	-
	女	2	11	19	31	32	53	98	130	62	10	-
常用勤労者世帯(Ⅰ)		47	84	97	133	150	274	399	321	124	23	-
	男	27	61	65	86	91	153	179	118	27	3	-
	女	20	23	32	47	59	121	220	203	97	20	-
常用勤労者世帯(Ⅱ)		28	29	38	68	84	150	217	149	46	11	-
	男	17	21	22	51	50	92	129	72	13	1	-
	女	11	8	16	17	34	58	88	77	33	10	-
そ の 他 の 世 帯		40	54	67	90	128	197	267	264	103	19	-
	男	28	36	48	65	83	117	131	89	31	1	-
	女	12	18	19	25	45	80	136	175	72	18	-
無 職 の 世 帯		78	169	288	547	710	1,192	1,758	1,902	1,016	227	-
	男	57	113	206	371	454	685	803	613	208	37	-
	女	21	56	82	176	256	507	955	1,289	808	190	-
不 詳		12	25	44	65	89	127	190	196	107	15	-
	男	8	18	34	45	50	78	78	62	25	-	-
	女	4	7	10	20	39	49	112	134	82	15	-

注)常用勤労者世帯(Ⅰ)は、企業・個人商店等(官公庁を除く。)の常用勤労者で勤め先の従事者が1人から99人までの世帯。  
 常用勤労者世帯(Ⅱ)は、(Ⅰ)にあてはまらない常用勤労者世帯及び会社団体の役員(官公庁に勤務する世帯及び1人から99人までの企業の役員を含む。)

第3表 死亡数、性・年齢(各歳)・保健所一市町村別

	総数			0歳			1歳			2歳			3歳		
	総数	男	女	総数	男	女	総数	男	女	総数	男	女	総数	男	女
山形県	15,348	7,381	7,967	14	8	6	3	-	3	4	2	2	-	-	-
山市	11,679	5,618	6,061	10	5	5	2	-	2	4	2	2	-	-	-
郡	3,669	1,763	1,906	4	3	1	1	-	1	-	-	-	-	-	-
村山保健所	4,152	2,011	2,141	4	1	3	1	-	1	1	-	1	-	-	-
最上保健所	1,282	621	661	3	2	1	-	-	-	-	-	-	-	-	-
置賜保健所	3,013	1,405	1,608	2	2	-	2	-	2	1	1	-	-	-	-
庄内保健所	4,002	1,957	2,045	4	2	2	-	-	-	1	1	-	-	-	-
山形市保健所	2,899	1,387	1,512	1	1	-	-	-	-	1	-	1	-	-	-
山形市	2,899	1,387	1,512	1	1	-	-	-	-	1	-	1	-	-	-
米沢市	1,069	473	596	1	1	-	-	-	-	-	-	-	-	-	-
鶴岡市	1,775	881	894	1	-	1	-	-	-	-	-	-	-	-	-
酒田市	1,535	737	798	1	-	1	-	-	-	1	1	-	-	-	-
新庄市	512	254	258	1	1	-	-	-	-	-	-	-	-	-	-
寒河江市	551	261	290	-	-	-	-	-	-	-	-	-	-	-	-
上山市	460	225	235	1	1	-	-	-	-	-	-	-	-	-	-
村山市	397	188	209	-	-	-	-	-	-	-	-	-	-	-	-
長井市	442	215	227	-	-	-	1	-	1	-	-	-	-	-	-
天童市	732	373	359	2	-	2	-	-	-	1	-	1	-	-	-
東根市	554	283	271	1	-	1	-	-	-	-	-	-	-	-	-
尾花沢市	299	128	171	-	-	-	-	-	-	-	-	-	-	-	-
南陽市	454	213	241	1	1	-	1	-	1	1	1	-	-	-	-
山辺町	201	91	110	-	-	-	-	-	-	-	-	-	-	-	-
中山町	169	88	81	-	-	-	-	-	-	-	-	-	-	-	-
河北町	275	142	133	-	-	-	1	-	1	-	-	-	-	-	-
西川町	120	54	66	-	-	-	-	-	-	-	-	-	-	-	-
朝日町	117	59	58	-	-	-	-	-	-	-	-	-	-	-	-
大江町	153	68	85	-	-	-	-	-	-	-	-	-	-	-	-
大石田町	124	51	73	-	-	-	-	-	-	-	-	-	-	-	-
金山町	97	45	52	-	-	-	-	-	-	-	-	-	-	-	-
最上町	160	79	81	-	-	-	-	-	-	-	-	-	-	-	-
舟形町	112	51	61	1	1	-	-	-	-	-	-	-	-	-	-
真室川町	161	83	78	-	-	-	-	-	-	-	-	-	-	-	-
大蔵村	61	29	32	1	-	1	-	-	-	-	-	-	-	-	-
大鮭川村	88	38	50	-	-	-	-	-	-	-	-	-	-	-	-
戸沢村	91	42	49	-	-	-	-	-	-	-	-	-	-	-	-
高畠町	312	164	148	-	-	-	-	-	-	-	-	-	-	-	-
川西町	224	100	124	-	-	-	-	-	-	-	-	-	-	-	-
小国町	123	58	65	-	-	-	-	-	-	-	-	-	-	-	-
白鷹町	240	109	131	-	-	-	-	-	-	-	-	-	-	-	-
飯豊町	149	73	76	-	-	-	-	-	-	-	-	-	-	-	-
三川町	123	66	57	-	-	-	-	-	-	-	-	-	-	-	-
庄内町	328	166	162	2	2	-	-	-	-	-	-	-	-	-	-
遊佐町	241	107	134	-	-	-	-	-	-	-	-	-	-	-	-





第3表 死亡数、性・年齢(各歳)・保健所一市町村別

	9歳			10歳			11歳			12歳			13歳		
	総数	男	女	総数	男	女	総数	男	女	総数	男	女	総数	男	女
山形県	-	-	-	-	-	-	-	-	-	2	1	1	3	2	1
山市	-	-	-	-	-	-	-	-	-	2	1	1	3	2	1
市郡	-	-	-	-	-	-	-	-	-	-	-	-	-	-	-
村山保健所	-	-	-	-	-	-	-	-	-	2	1	1	-	-	-
最上保健所	-	-	-	-	-	-	-	-	-	-	-	-	-	-	-
置賜保健所	-	-	-	-	-	-	-	-	-	-	-	-	-	-	-
庄内保健所	-	-	-	-	-	-	-	-	-	-	-	-	1	1	-
山形市保健所	-	-	-	-	-	-	-	-	-	-	-	-	2	1	1
山形市	-	-	-	-	-	-	-	-	-	-	-	-	2	1	1
米沢市	-	-	-	-	-	-	-	-	-	-	-	-	-	-	-
鶴岡市	-	-	-	-	-	-	-	-	-	-	-	-	1	1	-
酒田市	-	-	-	-	-	-	-	-	-	-	-	-	-	-	-
新庄市	-	-	-	-	-	-	-	-	-	-	-	-	-	-	-
寒河江市	-	-	-	-	-	-	-	-	-	1	1	-	-	-	-
上山市	-	-	-	-	-	-	-	-	-	1	-	1	-	-	-
村山市	-	-	-	-	-	-	-	-	-	-	-	-	-	-	-
長井市	-	-	-	-	-	-	-	-	-	-	-	-	-	-	-
天童市	-	-	-	-	-	-	-	-	-	-	-	-	-	-	-
東根市	-	-	-	-	-	-	-	-	-	-	-	-	-	-	-
尾花沢市	-	-	-	-	-	-	-	-	-	-	-	-	-	-	-
南陽市	-	-	-	-	-	-	-	-	-	-	-	-	-	-	-
山辺町	-	-	-	-	-	-	-	-	-	-	-	-	-	-	-
山中町	-	-	-	-	-	-	-	-	-	-	-	-	-	-	-
河北町	-	-	-	-	-	-	-	-	-	-	-	-	-	-	-
西川町	-	-	-	-	-	-	-	-	-	-	-	-	-	-	-
朝日町	-	-	-	-	-	-	-	-	-	-	-	-	-	-	-
大江町	-	-	-	-	-	-	-	-	-	-	-	-	-	-	-
大石田町	-	-	-	-	-	-	-	-	-	-	-	-	-	-	-
金山町	-	-	-	-	-	-	-	-	-	-	-	-	-	-	-
最上町	-	-	-	-	-	-	-	-	-	-	-	-	-	-	-
舟形町	-	-	-	-	-	-	-	-	-	-	-	-	-	-	-
真室川町	-	-	-	-	-	-	-	-	-	-	-	-	-	-	-
大蔵川村	-	-	-	-	-	-	-	-	-	-	-	-	-	-	-
大鮭川村	-	-	-	-	-	-	-	-	-	-	-	-	-	-	-
戸沢村	-	-	-	-	-	-	-	-	-	-	-	-	-	-	-
高川町	-	-	-	-	-	-	-	-	-	-	-	-	-	-	-
小国町	-	-	-	-	-	-	-	-	-	-	-	-	-	-	-
小白鷹町	-	-	-	-	-	-	-	-	-	-	-	-	-	-	-
飯豊町	-	-	-	-	-	-	-	-	-	-	-	-	-	-	-
三川町	-	-	-	-	-	-	-	-	-	-	-	-	-	-	-
庄内町	-	-	-	-	-	-	-	-	-	-	-	-	-	-	-
遊佐町	-	-	-	-	-	-	-	-	-	-	-	-	-	-	-

14歳			15歳			16歳			17歳			18歳			
総数	男	女	総数	男	女	総数	男	女	総数	男	女	総数	男	女	
1	1	-	4	2	2	3	1	2	-	-	-	2	-	2	山形県
1	1	-	2	1	1	2	-	2	-	-	-	1	-	1	山市
-	-	-	2	1	1	1	1	-	-	-	-	1	-	1	郡
-	-	-	-	-	-	1	-	1	-	-	-	1	-	1	村山保健所
-	-	-	1	-	1	1	1	-	-	-	-	-	-	-	最上保健所
-	-	-	1	1	-	-	-	-	-	-	-	1	-	1	置賜保健所
1	1	-	2	1	1	1	-	1	-	-	-	-	-	-	庄内保健所
-	-	-	-	-	-	-	-	-	-	-	-	-	-	-	山形市保健所
-	-	-	-	-	-	-	-	-	-	-	-	-	-	-	山形市
-	-	-	-	-	-	-	-	-	-	-	-	-	-	-	米沢市
-	-	-	2	1	1	1	-	1	-	-	-	-	-	-	鶴岡市
1	1	-	-	-	-	-	-	-	-	-	-	-	-	-	酒田市
-	-	-	-	-	-	-	-	-	-	-	-	-	-	-	新庄市
-	-	-	-	-	-	-	-	-	-	-	-	-	-	-	寒河江市
-	-	-	-	-	-	-	-	-	-	-	-	-	-	-	上山市
-	-	-	-	-	-	-	-	-	-	-	-	-	-	-	村山市
-	-	-	-	-	-	-	-	-	-	-	-	-	-	-	長井市
-	-	-	-	-	-	1	-	1	-	-	-	-	-	-	天童市
-	-	-	-	-	-	-	-	-	-	-	-	-	-	-	東根市
-	-	-	-	-	-	-	-	-	-	-	-	-	-	-	尾花沢市
-	-	-	-	-	-	-	-	-	-	-	-	1	-	1	南陽市
-	-	-	-	-	-	-	-	-	-	-	-	-	-	-	山辺町
-	-	-	-	-	-	-	-	-	-	-	-	-	-	-	中山町
-	-	-	-	-	-	-	-	-	-	-	-	-	-	-	河北町
-	-	-	-	-	-	-	-	-	-	-	-	-	-	-	西川町
-	-	-	-	-	-	-	-	-	-	-	-	1	-	1	朝日町
-	-	-	-	-	-	-	-	-	-	-	-	-	-	-	大江町
-	-	-	-	-	-	-	-	-	-	-	-	-	-	-	大石田町
-	-	-	-	-	-	-	-	-	-	-	-	-	-	-	金山町
-	-	-	-	-	-	-	-	-	-	-	-	-	-	-	最上町
-	-	-	-	-	-	1	1	-	-	-	-	-	-	-	舟形町
-	-	-	1	-	1	-	-	-	-	-	-	-	-	-	真室川町
-	-	-	-	-	-	-	-	-	-	-	-	-	-	-	大蔵川村
-	-	-	-	-	-	-	-	-	-	-	-	-	-	-	戸沢村
-	-	-	1	1	-	-	-	-	-	-	-	-	-	-	高島町
-	-	-	-	-	-	-	-	-	-	-	-	-	-	-	高川町
-	-	-	-	-	-	-	-	-	-	-	-	-	-	-	小国町
-	-	-	-	-	-	-	-	-	-	-	-	-	-	-	小白鷹町
-	-	-	-	-	-	-	-	-	-	-	-	-	-	-	飯豊町
-	-	-	-	-	-	-	-	-	-	-	-	-	-	-	三川町
-	-	-	-	-	-	-	-	-	-	-	-	-	-	-	庄内町
-	-	-	-	-	-	-	-	-	-	-	-	-	-	-	遊佐町

第3表 死亡数、性・年齢(各歳)・保健所一市町村別

	19歳			20歳			21歳			22歳			23歳		
	総数	男	女	総数	男	女	総数	男	女	総数	男	女	総数	男	女
山形県	-	-	-	6	3	3	4	3	1	3	3	-	5	4	1
山市	-	-	-	5	2	3	2	2	-	3	3	-	4	3	1
市郡	-	-	-	1	1	-	2	1	1	-	-	-	1	1	-
村山保健所	-	-	-	2	1	1	1	-	1	1	1	-	1	1	-
最上保健所	-	-	-	1	1	-	-	-	-	-	-	-	2	2	-
置賜保健所	-	-	-	-	-	-	1	1	-	1	1	-	1	-	1
庄内保健所	-	-	-	2	1	1	2	2	-	1	1	-	-	-	-
山形市保健所	-	-	-	1	-	1	-	-	-	-	-	-	1	1	-
山形市	-	-	-	1	-	1	-	-	-	-	-	-	1	1	-
米沢市	-	-	-	-	-	-	-	-	-	1	1	-	-	-	-
鶴岡市	-	-	-	1	1	-	2	2	-	1	1	-	-	-	-
酒田市	-	-	-	1	-	1	-	-	-	-	-	-	-	-	-
新庄市	-	-	-	1	1	-	-	-	-	-	-	-	1	1	-
寒河江市	-	-	-	-	-	-	-	-	-	-	-	-	-	-	-
上山市	-	-	-	-	-	-	-	-	-	-	-	-	1	1	-
村山市	-	-	-	-	-	-	-	-	-	-	-	-	-	-	-
長井市	-	-	-	-	-	-	-	-	-	-	-	-	-	-	-
天童市	-	-	-	1	-	1	-	-	-	1	1	-	-	-	-
東根市	-	-	-	-	-	-	-	-	-	-	-	-	-	-	-
尾花沢市	-	-	-	-	-	-	-	-	-	-	-	-	-	-	-
南陽市	-	-	-	-	-	-	-	-	-	-	-	-	1	-	1
山辺町	-	-	-	-	-	-	-	-	-	-	-	-	-	-	-
中山町	-	-	-	1	1	-	-	-	-	-	-	-	-	-	-
河北町	-	-	-	-	-	-	-	-	-	-	-	-	-	-	-
西川町	-	-	-	-	-	-	-	-	-	-	-	-	-	-	-
朝日町	-	-	-	-	-	-	-	-	-	-	-	-	-	-	-
大江町	-	-	-	-	-	-	-	-	-	-	-	-	-	-	-
大石田町	-	-	-	-	-	-	1	-	1	-	-	-	-	-	-
大金山町	-	-	-	-	-	-	-	-	-	-	-	-	-	-	-
最上町	-	-	-	-	-	-	-	-	-	-	-	-	-	-	-
舟形町	-	-	-	-	-	-	-	-	-	-	-	-	-	-	-
真室川町	-	-	-	-	-	-	-	-	-	-	-	-	-	-	-
大蔵川村	-	-	-	-	-	-	-	-	-	-	-	-	-	-	-
大鮭川村	-	-	-	-	-	-	-	-	-	-	-	-	-	-	-
戸沢村	-	-	-	-	-	-	-	-	-	-	-	-	1	1	-
高川町	-	-	-	-	-	-	1	1	-	-	-	-	-	-	-
高川町	-	-	-	-	-	-	-	-	-	-	-	-	-	-	-
小国町	-	-	-	-	-	-	-	-	-	-	-	-	-	-	-
小白鷹町	-	-	-	-	-	-	-	-	-	-	-	-	-	-	-
飯豊町	-	-	-	-	-	-	-	-	-	-	-	-	-	-	-
三川町	-	-	-	-	-	-	-	-	-	-	-	-	-	-	-
庄内町	-	-	-	-	-	-	-	-	-	-	-	-	-	-	-
遊佐町	-	-	-	-	-	-	-	-	-	-	-	-	-	-	-

24歳			25歳			26歳			27歳			28歳			
総数	男	女	総数	男	女	総数	男	女	総数	男	女	総数	男	女	
5	1	4	6	4	2	2	-	2	3	3	-	2	1	1	山形県 市部 郡部
3	-	3	6	4	2	2	-	2	2	2	-	1	1	-	
2	1	1	-	-	-	-	-	-	1	1	-	1	-	1	
3	-	3	2	2	-	1	-	1	-	-	-	-	-	-	山形県 市部 郡部
-	-	-	-	-	-	-	-	-	1	1	-	-	-	-	
2	1	1	2	1	1	-	-	-	1	1	-	-	-	-	
-	-	-	-	-	-	-	-	-	1	1	-	1	-	1	
-	-	-	2	1	1	1	-	1	-	-	-	1	1	-	山形県 市部 郡部
-	-	-	2	1	1	1	-	1	-	-	-	1	1	-	
-	-	-	-	-	-	-	-	-	-	-	-	-	-	-	
-	-	-	-	-	-	-	-	-	-	-	-	-	-	-	
-	-	-	-	-	-	-	-	-	1	1	-	-	-	-	
-	-	-	-	-	-	-	-	-	-	-	-	-	-	-	
-	-	-	-	-	-	-	-	-	-	-	-	-	-	-	
1	-	1	-	-	-	-	-	-	-	-	-	-	-	-	
-	-	-	-	-	-	1	-	1	-	-	-	-	-	-	
-	-	-	-	-	-	-	-	-	-	-	-	-	-	-	
-	-	-	-	-	-	-	-	-	-	-	-	-	-	-	
1	-	1	1	1	-	-	-	-	-	-	-	-	-	-	
-	-	-	1	1	-	-	-	-	-	-	-	-	-	-	
-	-	-	-	-	-	-	-	-	-	-	-	-	-	-	
1	-	1	-	-	-	-	-	-	-	-	-	-	-	-	
-	-	-	-	-	-	-	-	-	-	-	-	-	-	-	
-	-	-	-	-	-	-	-	-	-	-	-	-	-	-	
-	-	-	-	-	-	-	-	-	-	-	-	-	-	-	
-	-	-	-	-	-	-	-	-	-	-	-	-	-	-	
-	-	-	-	-	-	-	-	-	-	-	-	-	-	-	
1	1	-	-	-	-	-	-	-	1	1	-	-	-	-	
-	-	-	-	-	-	-	-	-	-	-	-	-	-	-	
-	-	-	-	-	-	-	-	-	-	-	-	-	-	-	
-	-	-	-	-	-	-	-	-	-	-	-	-	-	-	
-	-	-	-	-	-	-	-	-	-	-	-	1	-	1	
-	-	-	-	-	-	-	-	-	-	-	-	-	-	-	

第3表 死亡数、性・年齢(各歳)・保健所一市町村別

	29歳			30歳			31歳			32歳			33歳		
	総数	男	女	総数	男	女	総数	男	女	総数	男	女	総数	男	女
山形県	4	2	2	2	1	1	3	2	1	6	3	3	8	7	1
山市	3	2	1	2	1	1	2	1	1	4	2	2	5	5	-
市郡	1	-	1	-	-	-	1	1	-	2	1	1	3	2	1
村山保健所	-	-	-	-	-	-	-	-	-	1	1	-	1	1	-
最上保健所	-	-	-	-	-	-	1	-	1	2	1	1	2	1	1
置賜保健所	1	1	-	1	-	1	1	1	-	3	1	2	1	1	-
庄内保健所	2	1	1	-	-	-	-	-	-	-	-	-	2	2	-
山形市保健所	1	-	1	1	1	-	1	1	-	-	-	-	2	2	-
山形市	1	-	1	1	1	-	1	1	-	-	-	-	2	2	-
米沢市	1	1	-	1	-	1	-	-	-	2	1	1	-	-	-
鶴岡市	1	1	-	-	-	-	-	-	-	-	-	-	-	-	-
酒田市	-	-	-	-	-	-	-	-	-	-	-	-	2	2	-
新庄市	-	-	-	-	-	-	1	-	1	1	-	1	-	-	-
寒河江市	-	-	-	-	-	-	-	-	-	-	-	-	-	-	-
上山市	-	-	-	-	-	-	-	-	-	-	-	-	-	-	-
村山市	-	-	-	-	-	-	-	-	-	1	1	-	-	-	-
長井市	-	-	-	-	-	-	-	-	-	-	-	-	1	1	-
天童市	-	-	-	-	-	-	-	-	-	-	-	-	-	-	-
東根市	-	-	-	-	-	-	-	-	-	-	-	-	-	-	-
尾花沢市	-	-	-	-	-	-	-	-	-	-	-	-	-	-	-
南陽市	-	-	-	-	-	-	-	-	-	-	-	-	-	-	-
山辺町	-	-	-	-	-	-	-	-	-	-	-	-	1	1	-
山中町	-	-	-	-	-	-	-	-	-	-	-	-	-	-	-
河北町	-	-	-	-	-	-	-	-	-	-	-	-	-	-	-
西川町	-	-	-	-	-	-	-	-	-	-	-	-	-	-	-
朝日町	-	-	-	-	-	-	-	-	-	-	-	-	-	-	-
大江町	-	-	-	-	-	-	-	-	-	-	-	-	-	-	-
大石田町	-	-	-	-	-	-	-	-	-	-	-	-	-	-	-
金山町	-	-	-	-	-	-	-	-	-	-	-	-	-	-	-
最上町	-	-	-	-	-	-	-	-	-	-	-	-	-	-	-
舟形町	-	-	-	-	-	-	-	-	-	-	-	-	2	1	1
真室川町	-	-	-	-	-	-	-	-	-	-	-	-	-	-	-
大蔵川村	-	-	-	-	-	-	-	-	-	-	-	-	-	-	-
大鮭川村	-	-	-	-	-	-	-	-	-	-	-	-	-	-	-
戸沢村	-	-	-	-	-	-	-	-	-	1	1	-	-	-	-
高川町	-	-	-	-	-	-	1	1	-	1	-	1	-	-	-
高川町	-	-	-	-	-	-	-	-	-	-	-	-	-	-	-
小国町	-	-	-	-	-	-	-	-	-	-	-	-	-	-	-
白鷹町	-	-	-	-	-	-	-	-	-	-	-	-	-	-	-
飯豊町	-	-	-	-	-	-	-	-	-	-	-	-	-	-	-
三川町	-	-	-	-	-	-	-	-	-	-	-	-	-	-	-
庄内町	1	-	1	-	-	-	-	-	-	-	-	-	-	-	-
遊佐町	-	-	-	-	-	-	-	-	-	-	-	-	-	-	-

34歳			35歳			36歳			37歳			38歳			
総数	男	女	総数	男	女	総数	男	女	総数	男	女	総数	男	女	
16	12	4	11	7	4	3	3	-	9	6	3	11	8	3	山形県 市部 郡部
10	7	3	10	6	4	3	3	-	7	6	1	5	4	1	
6	5	1	1	1	-	-	-	-	2	-	2	6	4	2	
5	4	1	2	1	1	1	1	-	2	1	1	1	1	-	山形県 村山保健所 最上保健所 置賜保健所 庄内保健所 山形市保健所
3	3	-	1	1	-	-	-	-	1	1	-	2	1	1	
2	1	1	2	1	1	-	-	-	2	1	1	3	2	1	
3	3	-	2	1	1	2	2	-	-	-	-	2	1	1	
3	1	2	4	3	1	-	-	-	4	3	1	3	3	-	
3	1	2	4	3	1	-	-	-	4	3	1	3	3	-	山形市 米沢市 鶴岡市 酒田市 新庄市 寒河江市 上山市 村山市 長井市 天童市 東根市 尾花沢市 南陽市  山辺町 中山町 河北町 西川町 朝日町 大江町 大石田町 金山町 最上町 舟形町 真室川町 蔵川村 大鮎川村 戸沢村 高島町 西国町 小白鷹町 飯豊町 三川町 庄内町 遊佐町
-	-	-	2	1	1	-	-	-	1	1	-	-	-	-	
1	1	-	-	-	-	1	1	-	-	-	-	-	-	-	
1	1	-	2	1	1	1	1	-	-	-	-	1	-	1	
1	1	-	1	1	-	-	-	-	1	1	-	-	-	-	
-	-	-	1	-	1	-	-	-	-	-	-	-	-	-	
-	-	-	-	-	-	-	-	-	-	-	-	-	-	-	
1	1	-	-	-	-	-	-	-	-	-	-	-	1	1	
-	-	-	-	-	-	-	-	-	-	-	-	-	-	-	
1	1	-	-	-	-	1	1	-	-	-	-	-	-	-	
1	-	1	-	-	-	-	-	-	-	-	-	-	-	-	
1	1	-	-	-	-	-	-	-	-	-	-	-	-	-	
1	1	-	-	-	-	-	-	-	-	-	-	1	1	-	
-	-	-	-	-	-	-	-	-	-	-	-	-	-	-	
1	1	-	-	-	-	-	-	-	-	-	-	1	1	-	
-	-	-	-	-	-	-	-	-	-	-	-	-	-	-	

第3表 死亡数、性・年齢(各歳)・保健所一市町村別

	39歳			40歳			41歳			42歳			43歳		
	総数	男	女	総数	男	女	総数	男	女	総数	男	女	総数	男	女
山形県	10	5	5	14	9	5	14	7	7	13	3	10	16	6	10
山市	9	5	4	11	7	4	10	6	4	10	1	9	9	5	4
市郡	1	-	1	3	2	1	4	1	3	3	2	1	7	1	6
村山保健所	1	1	-	4	2	2	6	4	2	5	2	3	4	2	2
最上保健所	1	1	-	-	-	-	2	1	1	1	-	1	2	1	1
置賜保健所	3	1	2	4	2	2	1	-	1	2	1	1	2	-	2
庄内保健所	1	1	-	3	3	-	3	1	2	2	-	2	6	2	4
山形市保健所	4	1	3	3	2	1	2	1	1	3	-	3	2	1	1
山形市	4	1	3	3	2	1	2	1	1	3	-	3	2	1	1
米沢市	2	1	1	3	1	2	1	-	1	1	-	1	-	-	-
鶴岡市	1	1	-	2	2	-	2	1	1	-	-	-	1	1	-
酒田市	-	-	-	-	-	-	-	-	-	2	-	2	3	1	2
新庄市	1	1	-	-	-	-	-	-	-	1	-	1	1	1	-
寒河江市	1	1	-	2	1	1	1	1	-	1	-	1	-	-	-
上山市	-	-	-	-	-	-	-	-	-	2	1	1	1	-	1
村山市	-	-	-	-	-	-	1	1	-	-	-	-	-	-	-
長井市	-	-	-	1	1	-	-	-	-	-	-	-	-	-	-
天童市	-	-	-	-	-	-	2	1	1	-	-	-	-	-	-
東根市	-	-	-	-	-	-	1	1	-	-	-	-	1	1	-
尾花沢市	-	-	-	-	-	-	-	-	-	-	-	-	-	-	-
南陽市	-	-	-	-	-	-	-	-	-	-	-	-	-	-	-
山辺町	-	-	-	-	-	-	-	-	-	1	1	-	-	-	-
中山町	-	-	-	1	1	-	1	-	1	-	-	-	1	1	-
河北町	-	-	-	-	-	-	-	-	-	-	-	-	-	-	-
西川町	-	-	-	-	-	-	-	-	-	-	-	-	1	-	1
朝日町	-	-	-	1	-	1	-	-	-	-	-	-	-	-	-
大江町	-	-	-	-	-	-	-	-	-	1	-	1	-	-	-
大石田町	-	-	-	-	-	-	-	-	-	-	-	-	-	-	-
金山町	-	-	-	-	-	-	-	-	-	-	-	-	-	-	-
最上町	-	-	-	-	-	-	2	1	1	-	-	-	-	-	-
舟形町	-	-	-	-	-	-	-	-	-	-	-	-	1	-	1
真室川町	-	-	-	-	-	-	-	-	-	-	-	-	-	-	-
大蔵川村	-	-	-	-	-	-	-	-	-	-	-	-	-	-	-
大鮭川村	-	-	-	-	-	-	-	-	-	-	-	-	-	-	-
戸沢村	-	-	-	-	-	-	-	-	-	-	-	-	-	-	-
高川町	-	-	-	-	-	-	-	-	-	1	1	-	1	-	1
高川町	1	-	1	-	-	-	-	-	-	-	-	-	-	-	-
小国町	-	-	-	-	-	-	-	-	-	-	-	-	-	-	-
白鷹町	-	-	-	-	-	-	-	-	-	-	-	-	1	-	1
飯豊町	-	-	-	-	-	-	-	-	-	-	-	-	-	-	-
三川町	-	-	-	-	-	-	-	-	-	-	-	-	-	-	-
庄内町	-	-	-	-	-	-	1	-	1	-	-	-	1	-	1
遊佐町	-	-	-	1	1	-	-	-	-	-	-	-	1	-	1



44歳			45歳			46歳			47歳			48歳			
総数	男	女	総数	男	女	総数	男	女	総数	男	女	総数	男	女	
17	12	5	17	9	8	24	18	6	14	9	5	25	18	7	山形県 市部 郡部
15	10	5	13	7	6	16	12	4	12	8	4	21	16	5	
2	2	-	4	2	2	8	6	2	2	1	1	4	2	2	
4	4	-	4	2	2	7	5	2	1	-	1	6	5	1	山形県 村山保健所 最上保健所 置賜保健所 庄内保健所 山形市保健所
1	1	-	-	-	-	3	3	-	1	-	1	-	-	-	
3	1	2	4	3	1	8	5	3	5	4	1	6	4	2	
8	5	3	4	4	-	3	3	-	3	3	-	6	4	2	
1	1	-	5	-	5	3	2	1	4	2	2	7	5	2	
1	1	-	5	-	5	3	2	1	4	2	2	7	5	2	山形市 米沢市 鶴岡市 酒田市 新庄市 寒河江市 上山市 村山市 長井市 天童市 東根市 尾花沢市 南陽市  山辺町 中山町 河北町 西川町 朝日町 大江町 大石田町 金山町 最上町 舟形町 真室川町 蔵川村 戸沢村 高島町 小国町 白鷹町 飯豊町 三内町 遊佐町
1	-	1	2	2	-	4	2	2	2	2	-	3	2	1	
6	4	2	2	2	-	2	2	-	2	2	-	5	4	1	
2	1	1	1	1	-	-	-	-	1	1	-	-	-	-	
-	-	-	-	-	-	1	1	-	1	-	1	-	-	-	
1	1	-	1	1	-	-	-	-	-	-	-	2	1	1	
-	-	-	-	-	-	1	-	1	-	-	-	-	-	-	
1	1	-	-	-	-	1	1	-	-	-	-	-	-	-	
2	1	1	-	-	-	-	-	-	-	-	-	-	-	-	
-	-	-	1	1	-	2	2	-	1	-	1	1	1	-	
1	1	-	1	-	1	2	2	-	-	-	-	1	1	-	
-	-	-	-	-	-	-	-	-	-	-	-	1	1	-	
-	-	-	-	-	-	-	-	-	1	1	-	1	1	-	
-	-	-	-	-	-	-	-	-	-	-	-	-	-	-	
-	-	-	1	-	1	-	-	-	-	-	-	-	-	-	
-	-	-	-	-	-	-	-	-	-	-	-	-	-	-	
-	-	-	-	-	-	-	-	-	-	-	-	-	-	-	
-	-	-	-	-	-	-	-	-	-	-	-	-	-	-	
-	-	-	-	-	-	-	-	-	-	-	-	-	-	-	
-	-	-	1	1	-	-	-	-	-	-	-	1	-	1	
-	-	-	-	-	-	1	1	-	-	-	-	-	-	-	

第3表 死亡数、性・年齢(各歳)・保健所一市町村別

	49歳			50歳			51歳			52歳			53歳		
	総数	男	女	総数	男	女	総数	男	女	総数	男	女	総数	男	女
山形県	23	13	10	25	17	8	24	17	7	34	19	15	27	16	11
山市	21	11	10	21	16	5	23	17	6	29	15	14	20	12	8
郡部	2	2	-	4	1	3	1	-	1	5	4	1	7	4	3
村山保健所	5	3	2	7	5	2	8	6	2	8	5	3	6	3	3
最上保健所	2	1	1	2	1	1	2	2	-	3	3	-	3	2	1
置賜保健所	4	4	-	3	2	1	8	4	4	5	4	1	6	3	3
庄内保健所	7	3	4	6	3	3	3	3	-	11	4	7	6	4	2
山形市保健所	5	2	3	7	6	1	3	2	1	7	3	4	6	4	2
山形市	5	2	3	7	6	1	3	2	1	7	3	4	6	4	2
米沢市	3	3	-	3	2	1	4	2	2	2	2	-	2	1	1
鶴岡市	3	2	1	3	2	1	2	2	-	6	3	3	2	1	1
酒田市	3	-	3	2	1	1	1	1	-	4	-	4	3	2	1
新庄市	2	1	1	1	-	1	2	2	-	1	1	-	1	-	1
寒河江市	-	-	-	3	3	-	2	2	-	1	-	1	1	1	-
上山市	-	-	-	-	-	-	-	-	-	1	1	-	1	-	1
村山市	-	-	-	-	-	-	-	-	-	-	-	-	1	1	-
長井市	1	1	-	-	-	-	3	2	1	1	1	-	-	-	-
天童市	2	1	1	2	2	-	4	3	1	3	2	1	1	-	1
東根市	2	1	1	-	-	-	2	1	1	2	1	1	1	1	-
尾花沢市	-	-	-	-	-	-	-	-	-	-	-	-	-	-	-
南陽市	-	-	-	-	-	-	-	-	-	1	1	-	1	1	-
山辺町	-	-	-	1	-	1	-	-	-	-	-	-	1	-	1
中山町	-	-	-	1	-	1	-	-	-	-	-	-	-	-	-
河北町	1	1	-	-	-	-	-	-	-	-	-	-	-	-	-
西川町	-	-	-	-	-	-	-	-	-	-	-	-	-	-	-
朝日町	-	-	-	-	-	-	-	-	-	1	1	-	-	-	-
大江町	-	-	-	-	-	-	-	-	-	-	-	-	-	-	-
大石田町	-	-	-	-	-	-	-	-	-	-	-	-	-	-	-
金山町	-	-	-	-	-	-	-	-	-	1	1	-	-	-	-
最上町	-	-	-	-	-	-	-	-	-	-	-	-	-	-	-
舟形町	-	-	-	-	-	-	-	-	-	-	-	-	2	2	-
真室川町	-	-	-	-	-	-	-	-	-	-	-	-	-	-	-
大蔵村	-	-	-	-	-	-	-	-	-	-	-	-	-	-	-
大鮭川村	-	-	-	1	1	-	-	-	-	-	-	-	-	-	-
戸沢村	-	-	-	-	-	-	-	-	-	1	1	-	-	-	-
高川町	-	-	-	-	-	-	1	-	1	-	-	-	1	-	1
小国町	-	-	-	-	-	-	-	-	-	1	-	1	1	-	1
白鷹町	-	-	-	-	-	-	-	-	-	-	-	-	-	-	-
飯豊町	-	-	-	-	-	-	-	-	-	-	-	-	-	-	-
三川町	-	-	-	-	-	-	-	-	-	-	-	-	-	-	-
庄内町	1	1	-	1	-	1	-	-	-	1	1	-	1	1	-
遊佐町	-	-	-	-	-	-	-	-	-	-	-	-	-	-	-

54歳			55歳			56歳			57歳			58歳			
総数	男	女	総数	男	女	総数	男	女	総数	男	女	総数	男	女	
38	20	18	41	30	11	33	27	6	55	39	16	54	34	20	山形県 市部 郡部
32	19	13	33	24	9	26	20	6	40	27	13	41	24	17	
6	1	5	8	6	2	7	7	-	15	12	3	13	10	3	
6	3	3	11	9	2	11	9	2	17	11	6	13	7	6	山形県 市部 郡部
4	2	2	3	2	1	1	1	-	2	1	1	4	2	2	
9	6	3	10	8	2	6	5	1	17	13	4	7	4	3	
12	3	9	14	10	4	3	3	-	12	9	3	17	13	4	
7	6	1	3	1	2	12	9	3	7	5	2	13	8	5	
7	6	1	3	1	2	12	9	3	7	5	2	13	8	5	山形市 米沢市 鶴岡市 酒田 新庄 寒河江市 上山市 村山市 長井市 天童市 東根市 尾花沢市 南陽市
4	3	1	5	5	-	1	1	-	5	3	2	4	3	1	
9	2	7	6	5	1	2	2	-	7	4	3	10	8	2	
2	1	1	5	2	3	1	1	-	2	2	-	3	1	2	
2	1	1	1	1	-	-	-	-	2	1	1	2	-	2	
-	-	-	1	1	-	-	-	-	1	1	-	-	-	-	
-	-	-	2	1	1	1	1	-	2	1	1	1	-	1	
-	-	-	-	-	-	-	-	-	1	-	1	1	-	1	
3	3	-	1	1	-	1	1	-	3	3	-	-	-	-	
3	2	1	3	3	-	4	3	1	2	2	-	3	2	1	
-	-	-	2	2	-	1	-	1	2	1	1	1	1	-	
2	1	1	2	1	1	1	1	-	3	2	1	1	-	1	
-	-	-	2	1	1	2	1	1	3	2	1	2	1	1	
1	-	1	-	-	-	1	1	-	1	-	1	-	-	-	
-	-	-	-	-	-	2	2	-	-	-	-	1	1	-	
-	-	-	-	-	-	1	1	-	3	3	-	3	2	1	
-	-	-	-	-	-	-	-	-	-	-	-	-	-	-	
-	-	-	1	1	-	-	-	-	-	-	-	-	-	-	
-	-	-	-	-	-	-	-	-	2	1	1	-	-	-	
-	-	-	-	-	-	-	-	-	-	-	-	2	1	1	
-	-	-	-	-	-	-	-	-	-	-	-	-	-	-	
-	-	-	-	-	-	1	1	-	-	-	-	-	-	-	
1	1	-	-	-	-	-	-	-	-	-	-	-	-	-	
-	-	-	-	-	-	-	-	-	-	-	-	-	-	-	
-	-	-	1	-	1	-	-	-	-	-	-	-	-	-	
1	-	1	-	-	-	-	-	-	-	-	-	-	-	-	
1	-	1	1	1	-	1	1	-	1	1	-	-	-	-	
1	-	1	-	-	-	-	-	-	1	-	1	-	-	-	
-	-	-	-	-	-	1	1	-	1	1	-	1	-	1	
-	-	-	1	-	1	-	-	-	3	3	-	-	-	-	
-	-	-	-	-	-	-	-	-	-	-	-	-	-	-	
-	-	-	1	1	-	-	-	-	1	1	-	2	2	-	
1	-	1	2	2	-	-	-	-	1	1	-	1	1	-	
-	-	-	-	-	-	-	-	-	1	1	-	1	1	-	

第3表 死亡数、性・年齢(各歳)・保健所一市町村別

	59歳			60歳			61歳			62歳			63歳		
	総数	男	女	総数	男	女	総数	男	女	総数	男	女	総数	男	女
山形県	58	36	22	73	46	27	74	55	19	76	53	23	96	73	23
山市	48	28	20	54	36	18	56	43	13	61	40	21	82	61	21
郡	10	8	2	19	10	9	18	12	6	15	13	2	14	12	2
村山保健所	15	9	6	27	19	8	25	18	7	15	10	5	19	12	7
最上保健所	-	-	-	5	2	3	5	4	1	6	5	1	5	5	-
置賜保健所	16	9	7	11	6	5	17	10	7	20	15	5	21	16	5
庄内保健所	20	14	6	19	14	5	16	14	2	19	14	5	27	21	6
山形市保健所	7	4	3	11	5	6	11	9	2	16	9	7	24	19	5
山形市	7	4	3	11	5	6	11	9	2	16	9	7	24	19	5
米沢市	11	5	6	6	4	2	7	5	2	6	5	1	8	5	3
鶴岡市	7	5	2	7	5	2	8	7	1	8	5	3	18	14	4
酒田市	9	6	3	9	7	2	5	5	-	7	5	2	6	5	1
新庄市	-	-	-	1	-	1	2	1	1	1	1	-	2	2	-
寒河江市	4	2	2	1	1	-	2	2	-	2	2	-	1	1	-
上山市	1	1	-	2	2	-	3	2	1	2	1	1	3	1	2
村山市	2	1	1	3	2	1	-	-	-	4	2	2	3	2	1
長井市	-	-	-	2	1	1	2	1	1	5	3	2	4	4	-
天童市	5	3	2	4	4	-	6	4	2	3	2	1	6	2	4
東根市	1	-	1	4	3	1	1	-	1	1	1	-	1	1	-
尾花沢市	-	-	-	3	2	1	6	5	1	-	-	-	3	3	-
南陽市	1	1	-	1	-	1	3	2	1	6	4	2	3	2	1
山辺町	-	-	-	3	3	-	4	3	1	-	-	-	-	-	-
中山町	1	1	-	1	-	1	-	-	-	1	1	-	-	-	-
河北町	-	-	-	6	2	4	3	2	1	1	-	1	-	-	-
西川町	-	-	-	-	-	-	-	-	-	1	1	-	-	-	-
朝日町	-	-	-	-	-	-	-	-	-	-	-	-	-	-	-
大江町	1	1	-	-	-	-	-	-	-	-	-	-	-	-	-
大石田町	-	-	-	-	-	-	-	-	-	-	-	-	2	2	-
金山町	-	-	-	1	-	1	1	1	-	1	1	-	1	1	-
最上町	-	-	-	1	1	-	1	1	-	1	1	-	1	1	-
舟形町	-	-	-	1	-	1	-	-	-	1	1	-	1	1	-
真室川町	-	-	-	1	1	-	-	-	-	2	1	1	-	-	-
大蔵村	-	-	-	-	-	-	1	1	-	-	-	-	-	-	-
大鮭川村	-	-	-	-	-	-	-	-	-	-	-	-	-	-	-
戸沢村	-	-	-	-	-	-	-	-	-	-	-	-	-	-	-
高川町	2	1	1	2	1	1	1	-	1	2	2	-	2	2	-
高川町	-	-	-	-	-	-	2	2	-	-	-	-	2	2	-
小国町	-	-	-	-	-	-	1	-	1	-	-	-	1	1	-
白鷹町	2	2	-	-	-	-	-	-	-	1	1	-	-	-	-
飯豊町	-	-	-	-	-	-	1	-	1	-	-	-	1	-	1
三川町	-	-	-	2	1	1	-	-	-	2	2	-	1	1	-
庄内町	1	1	-	1	1	-	3	2	1	2	2	-	2	1	1
遊佐町	3	2	1	-	-	-	-	-	-	-	-	-	-	-	-

64歳			65歳			66歳			67歳			68歳			
総数	男	女	総数	男	女	総数	男	女	総数	男	女	総数	男	女	
109	73	36	101	69	32	117	82	35	116	82	34	154	112	42	山形県 市部 郡部
87	58	29	78	51	27	94	65	29	85	59	26	123	84	39	
22	15	7	23	18	5	23	17	6	31	23	8	31	28	3	
37	20	17	27	20	7	26	18	8	31	23	8	22	15	7	山形県 村山保健所 最上保健所 置賜保健所 庄内保健所 山形市保健所
5	5	-	11	8	3	12	11	1	10	9	1	12	11	1	
14	12	2	17	10	7	19	12	7	20	16	4	38	24	14	
27	21	6	26	19	7	38	27	11	32	19	13	51	42	9	
26	15	11	20	12	8	22	14	8	23	15	8	31	20	11	
26	15	11	20	12	8	22	14	8	23	15	8	31	20	11	山形市 米沢市 鶴岡市 酒田市 新庄市 寒河江市 上山市 村山市 長井市 天童市 東根市 尾花沢市 南陽市
2	2	-	4	1	3	8	5	3	7	5	2	14	7	7	
14	12	2	12	9	3	22	15	7	12	7	5	21	16	5	
9	6	3	10	7	3	13	10	3	13	9	4	21	18	3	
4	4	-	6	3	3	3	2	1	5	5	-	4	3	1	
8	4	4	2	-	2	3	1	2	2	1	1	3	2	1	
3	1	2	4	4	-	3	3	-	5	5	-	3	2	1	
4	2	2	1	1	-	4	3	1	5	3	2	7	3	4	
3	3	-	2	1	1	2	1	1	3	1	2	5	3	2	
3	2	1	4	3	1	6	5	1	8	6	2	1	-	1	
5	3	2	5	4	1	2	2	-	-	-	-	3	3	-	
3	2	1	3	3	-	3	2	1	-	-	-	2	2	-	
3	2	1	5	3	2	3	2	1	2	2	-	8	5	3	
2	-	2	1	1	-	2	1	1	3	2	1	-	-	-	
1	1	-	3	2	1	1	-	1	3	1	2	2	2	-	
4	2	2	1	1	-	-	-	-	3	3	-	-	-	-	
1	1	-	2	1	1	-	-	-	1	1	-	-	-	-	
1	1	-	-	-	-	-	-	-	1	1	-	-	-	-	
1	1	-	-	-	-	-	-	-	-	-	-	-	-	-	
1	-	1	1	-	1	2	1	1	-	-	-	1	1	-	
-	-	-	-	-	-	2	2	-	1	-	1	2	2	-	
-	-	-	3	3	-	-	-	-	1	1	-	1	1	-	
-	-	-	-	-	-	2	2	-	1	1	-	3	3	-	
-	-	-	1	1	-	1	1	-	2	2	-	1	1	-	
1	1	-	-	-	-	1	1	-	-	-	-	-	-	-	
-	-	-	1	1	-	1	1	-	-	-	-	1	1	-	
-	-	-	-	-	-	2	2	-	-	-	-	-	-	-	
2	2	-	2	1	1	-	-	-	2	2	-	3	3	-	
2	2	-	1	1	-	3	2	1	4	4	-	1	1	-	
-	-	-	-	-	-	2	2	-	1	1	-	-	-	-	
2	1	1	1	1	-	-	-	-	-	-	-	4	2	2	
-	-	-	2	2	-	1	-	1	1	1	-	3	3	-	
-	-	-	2	1	1	1	1	-	2	-	2	3	3	-	
3	3	-	2	2	-	2	1	1	2	1	1	4	3	1	
1	-	1	-	-	-	-	-	-	3	2	1	2	2	-	

第3表 死亡数、性・年齢(各歳)・保健所一市町村別

	69歳			70歳			71歳			72歳			73歳		
	総数	男	女	総数	男	女	総数	男	女	総数	男	女	総数	男	女
山形県	188	141	47	241	167	74	222	152	70	235	166	69	232	163	69
山市	143	107	36	189	128	61	169	115	54	178	121	57	185	130	55
郡	45	34	11	52	39	13	53	37	16	57	45	12	47	33	14
村山保健所	40	34	6	68	40	28	52	41	11	51	33	18	57	36	21
最上保健所	22	15	7	18	13	5	15	9	6	17	15	2	18	13	5
置賜保健所	38	25	13	41	31	10	54	30	24	50	33	17	43	33	10
庄内保健所	44	34	10	59	41	18	56	40	16	70	50	20	73	52	21
山形市保健所	44	33	11	55	42	13	45	32	13	47	35	12	41	29	12
山形市	44	33	11	55	42	13	45	32	13	47	35	12	41	29	12
米沢市	14	7	7	12	7	5	21	10	11	17	11	6	15	12	3
鶴岡市	15	11	4	27	20	7	25	17	8	27	17	10	35	24	11
酒田市	20	15	5	24	16	8	24	18	6	29	22	7	29	20	9
新庄市	9	6	3	8	5	3	7	5	2	7	6	1	9	6	3
寒河江市	7	6	1	12	9	3	5	3	2	4	1	3	7	5	2
上山市	7	5	2	6	3	3	6	5	1	5	2	3	8	7	1
村山市	3	3	-	8	4	4	4	2	2	3	3	-	6	3	3
長井市	5	5	-	6	4	2	4	2	2	5	4	1	7	6	1
天童市	5	5	-	11	6	5	9	8	1	9	7	2	9	5	4
東根市	7	6	1	8	3	5	7	5	2	12	8	4	6	4	2
尾花沢市	2	2	-	3	2	1	2	2	-	1	-	1	6	4	2
南陽市	5	3	2	9	7	2	10	6	4	12	5	7	7	5	2
山辺町	4	3	1	4	2	2	1	1	-	2	1	1	1	-	1
中山町	2	2	-	5	4	1	5	4	1	5	2	3	2	2	-
河北町	1	-	1	4	1	3	4	3	1	4	3	1	2	2	-
西川町	-	-	-	1	1	-	3	3	-	2	2	-	2	1	1
朝日町	-	-	-	-	-	-	-	-	-	-	-	-	3	1	2
大江町	2	2	-	2	2	-	5	4	1	4	4	-	2	1	1
大石田町	-	-	-	4	3	1	1	1	-	-	-	-	3	1	2
金山町	2	2	-	1	1	-	1	-	1	1	1	-	2	1	1
最上町	-	-	-	2	2	-	1	1	-	3	3	-	1	1	-
舟形町	1	1	-	2	1	1	-	-	-	1	-	1	3	2	1
真室川町	4	2	2	3	3	-	2	1	1	3	3	-	2	2	-
大蔵村	-	-	-	-	-	-	1	-	1	-	-	-	1	1	-
大鮭川村	4	2	2	1	1	-	-	-	-	-	-	-	-	-	-
戸沢村	2	2	-	1	-	1	3	2	1	2	2	-	-	-	-
高畠町	6	4	2	5	5	-	4	2	2	6	6	-	6	5	1
高川町	3	2	1	2	2	-	3	1	2	3	3	-	3	1	2
小国町	-	-	-	-	-	-	3	3	-	1	1	-	-	-	-
白鷹町	2	2	-	3	2	1	6	4	2	3	2	1	5	4	1
飯豊町	3	2	1	4	4	-	3	2	1	3	1	2	-	-	-
三川町	2	2	-	1	1	-	1	1	-	4	4	-	2	2	-
庄内町	4	3	1	5	3	2	2	1	1	7	5	2	4	3	1
遊佐町	3	3	-	2	1	1	4	3	1	3	2	1	3	3	-

74歳			75歳			76歳			77歳			78歳			
総数	男	女	総数	男	女	総数	男	女	総数	男	女	総数	男	女	
155	99	56	224	146	78	283	180	103	257	153	104	284	191	93	山形県
117	77	40	180	113	67	222	143	79	210	126	84	228	151	77	山市
38	22	16	44	33	11	61	37	24	47	27	20	56	40	16	郡部
38	26	12	55	39	16	69	50	19	55	31	24	75	50	25	村山保健所
15	9	6	20	11	9	22	14	8	21	14	7	18	14	4	最上保健所
37	23	14	49	37	12	48	32	16	48	28	20	53	33	20	置賜保健所
44	29	15	56	37	19	80	44	36	81	50	31	73	51	22	庄内保健所
21	12	9	44	22	22	64	40	24	52	30	22	65	43	22	山形市保健所
21	12	9	44	22	22	64	40	24	52	30	22	65	43	22	山形市
8	6	2	20	17	3	15	12	3	19	11	8	23	16	7	米沢市
17	13	4	22	17	5	32	18	14	44	27	17	31	19	12	鶴岡市
19	13	6	22	12	10	37	21	16	31	19	12	29	23	6	酒田市
8	5	3	11	5	6	11	9	2	8	6	2	9	8	1	新庄市
5	4	1	9	5	4	9	6	3	8	4	4	13	7	6	寒河江市
2	-	2	6	4	2	9	7	2	8	6	2	5	4	1	上山市
1	1	-	6	6	-	5	2	3	5	3	2	7	6	1	村山市
6	3	3	6	2	4	9	6	3	6	4	2	8	3	5	長井市
9	5	4	10	6	4	10	8	2	10	5	5	21	14	7	天童市
9	7	2	12	8	4	11	9	2	5	2	3	8	6	2	東根市
3	2	1	1	-	1	3	2	1	5	3	2	4	1	3	尾花沢市
9	6	3	11	9	2	7	3	4	9	6	3	5	1	4	南陽市
2	1	1	3	3	-	3	3	-	1	-	1	2	2	-	山辺町
1	1	-	2	2	-	4	3	1	1	1	-	5	4	1	中山町
3	3	-	3	2	1	6	3	3	3	3	-	3	2	1	河北町
2	1	1	-	-	-	1	1	-	2	1	1	1	-	1	西川町
-	-	-	1	1	-	3	2	1	4	1	3	3	2	1	朝日町
1	1	-	1	1	-	1	1	-	2	2	-	1	1	-	大江町
-	-	-	1	1	-	4	3	1	1	-	1	2	1	1	大石田町
1	1	-	1	-	1	3	3	-	2	2	-	-	-	-	金山町
-	-	-	-	-	-	3	1	2	5	3	2	2	2	-	最上町
1	1	-	-	-	-	1	-	1	-	-	-	1	1	-	舟形町
1	-	1	4	3	1	3	1	2	3	2	1	1	1	-	真室川町
1	-	1	3	2	1	-	-	-	2	-	2	-	-	-	蔵川村
1	1	-	-	-	-	-	-	-	-	-	-	4	2	2	大鮎川村
2	1	1	1	1	-	1	-	1	1	1	-	1	-	1	戸沢村
5	3	2	7	5	2	4	2	2	3	2	1	7	7	-	高畠町
2	-	2	2	1	1	8	5	3	4	2	2	3	3	-	高川町
1	1	-	-	-	-	-	-	-	2	-	2	1	-	1	小国町
4	2	2	3	3	-	3	3	-	4	3	1	5	2	3	小白鷹町
2	2	-	-	-	-	2	1	1	1	-	1	1	1	-	飯豊町
-	-	-	2	1	1	1	1	-	1	1	-	2	1	1	三川町
8	3	5	6	3	3	7	2	5	3	2	1	6	5	1	庄内町
-	-	-	4	4	-	3	2	1	2	1	1	5	3	2	遊佐町

第3表 死亡数、性・年齢(各歳)・保健所一市町村別

	79歳			80歳			81歳			82歳			83歳		
	総数	男	女	総数	男	女	総数	男	女	総数	男	女	総数	男	女
山形県	311	201	110	338	211	127	373	226	147	476	273	203	531	305	226
山市	232	144	88	262	161	101	281	169	112	361	201	160	408	240	168
郡部	79	57	22	76	50	26	92	57	35	115	72	43	123	65	58
村山保健所	79	46	33	81	52	29	105	63	42	146	87	59	163	92	71
最上保健所	34	23	11	29	17	12	23	16	7	40	25	15	47	27	20
置賜保健所	60	38	22	73	43	30	63	39	24	85	46	39	105	57	48
庄内保健所	96	66	30	93	62	31	119	70	49	131	74	57	117	63	54
山形市保健所	42	28	14	62	37	25	63	38	25	74	41	33	99	66	33
山形市	42	28	14	62	37	25	63	38	25	74	41	33	99	66	33
米沢市	23	15	8	21	10	11	22	13	9	27	12	15	34	17	17
鶴岡市	43	31	12	39	29	10	48	31	17	61	32	29	45	24	21
酒田市	38	22	16	38	21	17	47	27	20	45	24	21	46	26	20
新庄市	10	7	3	17	8	9	12	8	4	17	9	8	22	11	11
寒河江市	7	3	4	14	9	5	16	12	4	22	14	8	18	11	7
上山市	9	6	3	12	9	3	9	6	3	28	18	10	13	8	5
村山市	7	2	5	5	4	1	11	6	5	12	10	2	21	10	11
長井市	10	8	2	10	7	3	8	5	3	15	11	4	13	8	5
天童市	12	9	3	15	12	3	17	9	8	24	14	10	28	21	7
東根市	15	5	10	13	9	4	13	8	5	16	9	7	30	17	13
尾花沢市	7	4	3	5	1	4	10	5	5	5	3	2	15	6	9
南陽市	9	4	5	11	5	6	5	1	4	15	4	11	24	15	9
山辺町	4	4	-	2	1	1	5	3	2	9	5	4	4	1	3
中山町	2	1	1	4	1	3	5	2	3	1	1	-	6	3	3
河北町	5	4	1	4	2	2	13	9	4	11	4	7	8	7	1
西川町	2	2	-	1	-	1	2	1	1	7	3	4	4	2	2
朝日町	2	2	-	2	-	2	-	-	-	2	1	1	5	2	3
大江町	5	3	2	2	2	-	2	1	1	5	3	2	6	2	4
大石田町	2	1	1	2	2	-	2	1	1	4	2	2	5	2	3
金山町	2	1	1	-	-	-	1	1	-	2	1	1	6	4	2
最上町	9	7	2	3	2	1	2	-	2	3	2	1	4	-	4
舟形町	1	1	-	1	1	-	2	1	1	3	2	1	4	3	1
真室川町	8	5	3	2	2	-	2	2	-	7	5	2	6	6	-
大蔵村	2	1	1	2	1	1	-	-	-	2	2	-	2	1	1
大鮭川村	1	1	-	4	3	1	2	2	-	1	1	-	1	1	-
戸沢村	1	-	1	-	-	-	2	2	-	5	3	2	2	1	1
高畠町	9	7	2	8	7	1	7	4	3	8	6	2	9	7	2
高川町	3	2	1	7	6	1	5	4	1	6	3	3	6	2	4
小国町	3	1	2	1	1	-	3	3	-	3	2	1	5	2	3
白鷹町	3	1	2	10	4	6	10	7	3	7	4	3	11	5	6
飯豊町	-	-	-	5	3	2	3	2	1	4	4	-	3	1	2
三川町	-	-	-	-	-	-	2	1	1	7	6	1	6	3	3
庄内町	7	5	2	10	7	3	14	7	7	9	8	1	12	7	5
遊佐町	8	8	-	6	5	1	8	4	4	9	4	5	8	3	5



84歳			85歳			86歳			87歳			88歳				
総数	男	女	総数	男	女	総数	男	女	総数	男	女	総数	男	女		
582	323	259	588	312	276	639	325	314	655	296	359	721	306	415	山形県 市部 郡部	
447	245	202	460	243	217	483	243	240	500	234	266	542	228	314		
135	78	57	128	69	59	156	82	74	155	62	93	179	78	101		
159	94	65	155	80	75	167	97	70	185	86	99	207	87	120	山形県 市部 郡部	
42	17	25	45	24	21	61	27	34	65	26	39	67	23	44		
105	64	41	116	54	62	138	64	74	123	57	66	150	70	80		
160	82	78	154	78	76	160	81	79	180	77	103	162	67	95		
116	66	50	118	76	42	113	56	57	102	50	52	135	59	76		
116	66	50	118	76	42	113	56	57	102	50	52	135	59	76	山形市	
41	21	20	44	23	21	45	16	29	42	18	24	49	27	22		
63	30	33	75	38	37	69	39	30	86	36	50	70	30	40		
63	37	26	60	30	30	67	28	39	63	29	34	65	26	39		
17	8	9	17	6	11	31	14	17	25	11	14	28	11	17		
21	10	11	19	9	10	27	14	13	23	13	10	31	10	21		
15	9	6	18	6	12	18	11	7	17	7	10	23	11	12		
6	3	3	13	6	7	17	11	6	24	13	11	26	11	15		
18	11	7	13	6	7	24	11	13	23	14	9	14	3	11		
27	15	12	24	15	9	25	17	8	42	17	25	33	15	18		
27	16	11	25	16	9	22	12	10	21	10	11	31	13	18		
16	8	8	16	4	12	9	6	3	16	9	7	13	3	10		
17	11	6	18	8	10	16	8	8	16	7	9	24	9	15		
12	7	5	6	3	3	5	4	1	7	3	4	10	4	6		山形市 町部
10	7	3	10	6	4	6	3	3	7	4	3	5	4	1		
7	6	1	8	5	3	12	7	5	11	4	7	6	3	3		
4	3	1	2	1	1	6	3	3	-	-	-	13	5	8		
10	7	3	6	4	2	7	4	3	3	1	2	4	3	1		
-	-	-	5	4	1	5	4	1	9	4	5	9	3	6		
4	3	1	3	1	2	8	1	7	5	1	4	3	2	1		
2	-	2	2	1	1	5	2	3	5	1	4	4	1	3		
3	1	2	5	3	2	7	5	2	7	5	2	10	3	7		
3	2	1	3	2	1	5	1	4	4	-	4	7	1	6		
6	2	4	7	4	3	5	2	3	11	3	8	7	4	3		
3	-	3	2	2	-	1	1	-	3	2	1	2	1	1		
2	1	1	5	2	3	3	-	3	5	2	3	5	2	3		
6	3	3	4	4	-	4	2	2	5	2	3	4	-	4		
10	6	4	11	7	4	12	6	6	10	3	7	22	10	12		
6	5	1	9	3	6	9	3	6	8	3	5	12	6	6		
4	4	-	3	1	2	12	8	4	3	1	2	8	3	5		
4	2	2	10	2	8	10	6	4	12	7	5	13	8	5		
5	4	1	8	4	4	10	6	4	9	4	5	8	4	4		
8	3	5	3	2	1	5	4	1	6	4	2	1	-	1		
12	9	3	8	3	5	12	7	5	13	5	8	13	4	9		
14	3	11	8	5	3	7	3	4	12	3	9	13	7	6		

第3表 死亡数、性・年齢(各歳)・保健所一市町村別

	89歳			90歳			91歳			92歳			93歳		
	総数	男	女	総数	男	女	総数	男	女	総数	男	女	総数	男	女
山形県	776	344	432	762	311	451	753	276	477	683	233	450	663	208	455
山市	582	268	314	577	228	349	567	205	362	483	171	312	496	150	346
郡	194	76	118	185	83	102	186	71	115	200	62	138	167	58	109
村山保健所	233	103	130	213	89	124	189	76	113	203	77	126	177	62	115
最上保健所	65	32	33	61	29	32	79	25	54	60	20	40	50	18	32
置賜保健所	134	58	76	140	53	87	144	42	102	125	39	86	136	36	100
庄内保健所	192	83	109	201	87	114	213	87	126	180	62	118	151	49	102
山形市保健所	152	68	84	147	53	94	128	46	82	115	35	80	149	43	106
山形市	152	68	84	147	53	94	128	46	82	115	35	80	149	43	106
米沢市	44	16	28	42	16	26	48	10	38	41	14	27	57	12	45
鶴岡市	79	37	42	81	37	44	95	40	55	78	29	49	64	17	47
酒田市	84	37	47	86	35	51	79	31	48	62	22	40	62	18	44
新庄市	21	13	8	16	7	9	35	11	24	15	6	9	17	9	8
寒河江市	27	11	16	30	9	21	23	12	11	30	12	18	24	3	21
上山市	20	12	8	24	9	15	27	10	17	22	8	14	20	8	12
村山市	25	9	16	22	11	11	20	8	12	19	9	10	13	5	8
長井市	26	13	13	26	9	17	21	5	16	16	6	10	16	7	9
天童市	40	19	21	39	14	25	34	15	19	40	16	24	26	12	14
東根市	29	16	13	30	15	15	21	5	16	19	6	13	22	8	14
尾花沢市	23	11	12	14	4	10	17	5	12	6	2	4	10	4	6
南陽市	12	6	6	20	9	11	19	7	12	20	6	14	16	4	12
山辺町	10	3	7	3	1	2	12	7	5	12	2	10	7	1	6
中山町	11	2	9	11	6	5	4	1	3	2	-	2	9	2	7
河北町	20	11	9	13	5	8	11	7	4	15	5	10	16	8	8
西川町	6	3	3	9	4	5	5	2	3	12	7	5	8	2	6
朝日町	7	2	5	8	5	3	3	1	2	5	3	2	7	3	4
大江町	10	2	8	5	3	2	8	1	7	13	5	8	7	2	5
大石田町	5	2	3	5	3	2	4	2	2	8	2	6	8	4	4
金山町	6	4	2	3	2	1	6	2	4	7	2	5	4	2	2
最上町	11	4	7	10	4	6	14	7	7	7	2	5	8	2	6
舟形町	5	3	2	6	2	4	5	1	4	7	2	5	4	1	3
真室川町	7	3	4	9	3	6	6	3	3	8	3	5	6	2	4
大蔵村	3	2	1	4	3	1	2	-	2	6	3	3	3	1	2
大鮭川村	6	3	3	7	3	4	6	1	5	5	1	4	3	1	2
戸沢村	6	-	6	6	5	1	5	-	5	5	1	4	5	-	5
高畠町	15	9	6	12	4	8	14	4	10	14	4	10	12	6	6
川西町	11	6	5	14	5	9	11	3	8	11	5	6	16	2	14
小国町	6	-	6	6	4	2	8	1	7	5	-	5	6	3	3
白鷹町	12	4	8	11	4	7	10	3	7	11	1	10	7	1	6
飯豊町	8	4	4	9	2	7	13	9	4	7	3	4	6	1	5
三川町	9	3	6	4	-	4	10	3	7	6	2	4	3	1	2
庄内町	10	2	8	18	10	8	16	9	7	19	6	13	9	5	4
遊佐町	10	4	6	12	5	7	13	4	9	15	3	12	13	8	5

94歳			95歳			96歳			97歳			98歳			
総数	男	女	総数	男	女	総数	男	女	総数	男	女	総数	男	女	
573	165	408	485	130	355	399	79	320	318	74	244	247	50	197	山形県 市部 郡部
429	125	304	345	89	256	310	58	252	244	59	185	170	35	135	
144	40	104	140	41	99	89	21	68	74	15	59	77	15	62	
169	55	114	142	36	106	116	24	92	72	16	56	68	13	55	山形県 市部 郡部
53	17	36	34	9	25	32	6	26	24	4	20	21	3	18	
112	40	72	97	21	76	83	16	67	71	18	53	52	9	43	
139	26	113	125	37	88	94	20	74	89	23	66	55	13	42	
100	27	73	87	27	60	74	13	61	62	13	49	51	12	39	
100	27	73	87	27	60	74	13	61	62	13	49	51	12	39	山形県 市部 郡部
42	16	26	33	7	26	32	5	27	24	4	20	22	4	18	
64	12	52	58	20	38	46	11	35	43	11	32	20	4	16	
44	7	37	47	11	36	38	8	30	30	8	22	19	4	15	
23	6	17	10	2	8	11	4	7	7	2	5	8	2	6	
21	7	14	14	5	9	16	5	11	15	6	9	7	1	6	
11	3	8	19	2	17	15	3	12	9	1	8	9	2	7	
19	6	13	9	2	7	15	1	14	5	-	5	3	-	3	
20	9	11	15	-	15	14	2	12	11	2	9	4	1	3	
30	10	20	23	8	15	15	1	14	11	2	9	10	2	8	
23	10	13	11	1	10	16	3	13	8	3	5	9	2	7	
14	3	11	9	2	7	5	1	4	8	2	6	5	1	4	
18	9	9	10	2	8	13	1	12	11	5	6	3	-	3	
9	3	6	14	3	11	3	2	1	3	-	3	7	2	5	
5	-	5	8	4	4	3	1	2	1	-	1	3	-	3	
11	5	6	12	2	10	5	3	2	2	1	1	6	1	5	
4	-	4	2	-	2	3	1	2	6	1	5	-	-	-	
9	3	6	5	4	1	4	2	2	-	-	-	3	1	2	
6	1	5	10	2	8	9	1	8	3	-	3	3	1	2	
7	4	3	6	1	5	7	-	7	1	-	1	3	-	3	
3	1	2	1	-	1	3	-	3	4	-	4	1	-	1	
8	4	4	2	1	1	6	-	6	3	-	3	-	-	-	
2	-	2	9	3	6	4	2	2	2	-	2	3	-	3	
9	5	4	5	-	5	2	-	2	2	-	2	6	-	6	
3	-	3	1	-	1	1	-	1	1	-	1	2	1	1	
4	1	3	4	1	3	5	-	5	3	2	1	-	-	-	
1	-	1	2	2	-	-	-	-	2	-	2	1	-	1	
6	-	6	10	-	10	9	3	6	10	5	5	10	1	9	
10	1	9	6	3	3	4	2	2	5	-	5	3	-	3	
3	2	1	5	3	2	5	2	3	2	1	1	3	-	3	
9	2	7	14	5	9	3	1	2	5	1	4	5	3	2	
4	1	3	4	1	3	3	-	3	3	-	3	2	-	2	
4	2	2	5	3	2	1	-	1	3	1	2	5	1	4	
13	5	8	8	1	7	7	1	6	9	2	7	6	2	4	
14	-	14	7	2	5	2	-	2	4	1	3	5	2	3	

第3表 死亡数、性・年齢(各歳)・保健所一市町村別

	99歳			100歳			101歳			102歳			103歳		
	総数	男	女	総数	男	女	総数	男	女	総数	男	女	総数	男	女
山形県	175	28	147	134	18	116	66	9	57	56	10	46	34	3	31
山市	142	24	118	101	15	86	47	4	43	43	6	37	28	3	25
郡	33	4	29	33	3	30	19	5	14	13	4	9	6	-	6
村山保健所	54	11	43	39	7	32	18	2	16	12	4	8	10	1	9
最上保健所	12	1	11	6	2	4	6	1	5	4	1	3	2	-	2
置賜保健所	32	6	26	31	3	28	12	2	10	8	1	7	6	1	5
庄内保健所	39	5	34	34	3	31	16	2	14	13	1	12	10	1	9
山形市保健所	38	5	33	24	3	21	14	2	12	19	3	16	6	-	6
山形市	38	5	33	24	3	21	14	2	12	19	3	16	6	-	6
米沢市	5	-	5	13	2	11	4	-	4	4	-	4	4	-	4
鶴岡市	20	1	19	15	1	14	6	-	6	9	1	8	4	1	3
酒田市	14	3	11	11	2	9	6	-	6	2	-	2	4	-	4
新庄市	5	-	5	1	-	1	2	-	2	2	-	2	-	-	-
寒河江市	9	-	9	5	1	4	-	-	-	2	1	1	1	1	-
上山市	7	2	5	4	1	3	1	-	1	1	-	1	-	-	-
村山市	5	1	4	4	1	3	4	1	3	-	-	-	1	-	1
長井市	8	2	6	6	1	5	-	-	-	1	-	1	-	-	-
天童市	14	3	11	3	-	3	3	-	3	1	-	1	3	-	3
東根市	6	4	2	5	2	3	4	-	4	-	-	-	3	-	3
尾花沢市	4	-	4	4	1	3	1	-	1	1	-	1	1	-	1
南陽市	7	3	4	6	-	6	2	1	1	1	1	-	1	1	-
山辺町	1	1	-	2	-	2	2	1	1	-	-	-	-	-	-
中山町	-	-	-	1	-	1	-	-	-	2	1	1	-	-	-
河北町	4	-	4	4	-	4	2	-	2	3	1	2	-	-	-
西川町	-	-	-	1	-	1	-	-	-	1	-	1	1	-	1
朝日町	-	-	-	3	-	3	1	-	1	-	-	-	-	-	-
大江町	1	-	1	2	1	1	-	-	-	-	-	-	-	-	-
大石田町	3	-	3	1	-	1	-	-	-	1	1	-	-	-	-
金山町	3	1	2	1	-	1	-	-	-	-	-	-	1	-	1
最上町	2	-	2	2	1	1	2	-	2	1	1	-	-	-	-
舟形町	1	-	1	-	-	-	1	1	-	-	-	-	-	-	-
真室川町	-	-	-	-	-	-	-	-	-	-	-	-	1	-	1
大蔵村	-	-	-	2	1	1	1	-	1	-	-	-	-	-	-
大鮭川村	1	-	1	-	-	-	-	-	-	-	-	-	-	-	-
戸沢村	-	-	-	-	-	-	-	-	-	1	-	1	-	-	-
高川町	4	-	4	1	-	1	1	-	1	-	-	-	-	-	-
高川町	2	-	2	1	-	1	-	-	-	-	-	-	-	-	-
小国町	2	1	1	1	-	1	3	1	2	1	-	1	-	-	-
小白鷹町	3	-	3	1	-	1	1	-	1	1	-	1	-	-	-
飯豊町	1	-	1	2	-	2	1	-	1	-	-	-	1	-	1
三川町	1	-	1	-	-	-	1	-	1	-	-	-	-	-	-
庄内町	1	-	1	4	-	4	3	2	1	-	-	-	1	-	1
遊佐町	3	1	2	4	-	4	-	-	-	2	-	2	1	-	1

104歳			105歳			106歳			107歳			108歳			
総数	男	女	総数	男	女	総数	男	女	総数	男	女	総数	男	女	
24	3	21	14	2	12	4	-	4	3	1	2	1	-	1	山形県 市部 郡部
13	2	11	10	1	9	-	-	-	3	1	2	-	-	-	
11	1	10	4	1	3	4	-	4	-	-	-	1	-	1	
6	-	6	6	1	5	2	-	2	1	-	1	1	-	1	山形県 市部 郡部
2	1	1	2	1	1	1	-	1	-	-	-	-	-	-	
8	1	7	4	-	4	1	-	1	-	-	-	-	-	-	
5	1	4	1	-	1	-	-	-	1	1	-	-	-	-	
3	-	3	1	-	1	-	-	-	1	-	1	-	-	-	
3	-	3	1	-	1	-	-	-	1	-	1	-	-	-	山形市 米沢市 鶴岡市 酒田市 新庄市 寒河江市 上山市 村山市 長井市 天童市 東根市 尾花市 南陽市
2	-	2	3	-	3	-	-	-	-	-	-	-	-	-	
3	-	3	-	-	-	-	-	-	1	1	-	-	-	-	
1	1	-	1	-	1	-	-	-	-	-	-	-	-	-	
-	-	-	-	-	-	-	-	-	-	-	-	-	-	-	
-	-	-	-	-	-	-	-	-	-	-	-	-	-	-	
-	-	-	1	1	-	-	-	-	-	-	-	-	-	-	
2	-	2	-	-	-	-	-	-	-	-	-	-	-	-	
1	1	-	-	-	-	-	-	-	-	-	-	-	-	-	
-	-	-	2	-	2	-	-	-	-	-	-	-	-	-	
-	-	-	1	-	1	-	-	-	1	-	1	-	-	-	
1	-	1	-	-	-	-	-	-	-	-	-	-	-	-	
-	-	-	1	-	1	-	-	-	-	-	-	-	-	-	
2	-	2	1	-	1	2	-	2	-	-	-	-	-	-	
-	-	-	-	-	-	-	-	-	-	-	-	-	-	-	
1	-	1	-	-	-	-	-	-	-	-	-	-	-	-	
-	-	-	1	-	1	-	-	-	-	-	-	-	-	-	
-	-	-	-	-	-	-	-	-	-	-	-	-	-	-	
-	-	-	-	-	-	-	-	-	-	-	-	-	-	-	
-	-	-	-	-	-	-	-	-	-	-	-	-	-	-	
1	1	-	-	-	-	-	-	-	-	-	-	-	-	-	
1	-	1	-	-	-	-	-	-	-	-	-	-	-	-	
2	-	2	-	-	-	1	-	1	-	-	-	-	-	-	
-	-	-	-	-	-	-	-	-	-	-	-	-	-	-	
1	-	1	-	-	-	-	-	-	-	-	-	-	-	-	
1	-	1	-	-	-	-	-	-	-	-	-	-	-	-	
-	-	-	-	-	-	-	-	-	-	-	-	-	-	-	
1	-	1	-	-	-	-	-	-	-	-	-	-	-	-	
-	-	-	-	-	-	-	-	-	-	-	-	-	-	-	
1	-	1	-	-	-	-	-	-	-	-	-	-	-	-	
-	-	-	-	-	-	-	-	-	-	-	-	-	-	-	
-	-	-	-	-	-	-	-	-	-	-	-	-	-	-	

第3表 死亡数、性・年齢(各歳)・保健所一市町村別

	109歳			110歳			111歳			112歳			113歳		
	総数	男	女	総数	男	女	総数	男	女	総数	男	女	総数	男	女
山形県	1	1	-	-	-	-	-	-	-	-	-	-	-	-	-
山市	1	1	-	-	-	-	-	-	-	-	-	-	-	-	-
市郡	-	-	-	-	-	-	-	-	-	-	-	-	-	-	-
村山保健所	-	-	-	-	-	-	-	-	-	-	-	-	-	-	-
最上保健所	-	-	-	-	-	-	-	-	-	-	-	-	-	-	-
置賜保健所	-	-	-	-	-	-	-	-	-	-	-	-	-	-	-
庄内保健所	1	1	-	-	-	-	-	-	-	-	-	-	-	-	-
山形市保健所	-	-	-	-	-	-	-	-	-	-	-	-	-	-	-
山形市	-	-	-	-	-	-	-	-	-	-	-	-	-	-	-
米沢市	-	-	-	-	-	-	-	-	-	-	-	-	-	-	-
鶴岡市	1	1	-	-	-	-	-	-	-	-	-	-	-	-	-
酒田市	-	-	-	-	-	-	-	-	-	-	-	-	-	-	-
新庄市	-	-	-	-	-	-	-	-	-	-	-	-	-	-	-
寒河江市	-	-	-	-	-	-	-	-	-	-	-	-	-	-	-
上山市	-	-	-	-	-	-	-	-	-	-	-	-	-	-	-
村山市	-	-	-	-	-	-	-	-	-	-	-	-	-	-	-
長井市	-	-	-	-	-	-	-	-	-	-	-	-	-	-	-
天童市	-	-	-	-	-	-	-	-	-	-	-	-	-	-	-
東根市	-	-	-	-	-	-	-	-	-	-	-	-	-	-	-
尾花沢市	-	-	-	-	-	-	-	-	-	-	-	-	-	-	-
南陽市	-	-	-	-	-	-	-	-	-	-	-	-	-	-	-
山辺町	-	-	-	-	-	-	-	-	-	-	-	-	-	-	-
中山町	-	-	-	-	-	-	-	-	-	-	-	-	-	-	-
河北町	-	-	-	-	-	-	-	-	-	-	-	-	-	-	-
西川町	-	-	-	-	-	-	-	-	-	-	-	-	-	-	-
朝日町	-	-	-	-	-	-	-	-	-	-	-	-	-	-	-
大江町	-	-	-	-	-	-	-	-	-	-	-	-	-	-	-
大石田町	-	-	-	-	-	-	-	-	-	-	-	-	-	-	-
金山町	-	-	-	-	-	-	-	-	-	-	-	-	-	-	-
最上町	-	-	-	-	-	-	-	-	-	-	-	-	-	-	-
舟形町	-	-	-	-	-	-	-	-	-	-	-	-	-	-	-
真室川町	-	-	-	-	-	-	-	-	-	-	-	-	-	-	-
大蔵川村	-	-	-	-	-	-	-	-	-	-	-	-	-	-	-
大鮭川村	-	-	-	-	-	-	-	-	-	-	-	-	-	-	-
戸沢村	-	-	-	-	-	-	-	-	-	-	-	-	-	-	-
高川町	-	-	-	-	-	-	-	-	-	-	-	-	-	-	-
小国町	-	-	-	-	-	-	-	-	-	-	-	-	-	-	-
白鷹町	-	-	-	-	-	-	-	-	-	-	-	-	-	-	-
飯豊町	-	-	-	-	-	-	-	-	-	-	-	-	-	-	-
三川町	-	-	-	-	-	-	-	-	-	-	-	-	-	-	-
庄内町	-	-	-	-	-	-	-	-	-	-	-	-	-	-	-
遊佐町	-	-	-	-	-	-	-	-	-	-	-	-	-	-	-



第4表 死亡数、性・死亡の場所・保健所一市町村別

	総 数			施 設 内														
				総 数			病 院			診 療 所			介護老人保健施設			介 護 医 療 院		
	総数	男	女	総数	男	女	総数	男	女	総数	男	女	総数	男	女	総数	男	女
山 形 県	15,348	7,381	7,967	13,167	6,264	6,903	10,314	5,500	4,814	184	73	111	508	166	342	14	4	10
市 部	11,679	5,618	6,061	9,932	4,730	5,202	7,690	4,114	3,576	134	52	82	427	139	288	14	4	10
郡 部	3,669	1,763	1,906	3,235	1,534	1,701	2,624	1,386	1,238	50	21	29	81	27	54	-	-	-
村山保健所	4,152	2,011	2,141	3,573	1,695	1,878	2,698	1,454	1,244	75	30	45	116	37	79	-	-	-
最上保健所	1,282	621	661	1,151	548	603	1,005	513	492	3	1	2	18	7	11	-	-	-
置賜保健所	3,013	1,405	1,608	2,657	1,235	1,422	2,153	1,109	1,044	14	7	7	157	42	115	7	3	4
庄内保健所	4,002	1,957	2,045	3,342	1,637	1,705	2,624	1,439	1,185	57	20	37	172	62	110	1	-	1
山形市保健所	2,899	1,387	1,512	2,444	1,149	1,295	1,834	985	849	35	15	20	45	18	27	6	1	5
山 形 市	2,899	1,387	1,512	2,444	1,149	1,295	1,834	985	849	35	15	20	45	18	27	6	1	5
米 沢 市	1,069	473	596	934	413	521	743	371	372	6	4	2	72	14	58	7	3	4
鶴 岡 市	1,775	881	894	1,431	724	707	1,097	636	461	43	16	27	83	27	56	1	-	1
酒 田 市	1,535	737	798	1,309	616	693	1,025	528	497	8	1	7	80	32	48	-	-	-
新 庄 市	512	254	258	447	218	229	389	206	183	1	1	-	6	-	6	-	-	-
寒 河 江 市	551	261	290	468	222	246	346	187	159	2	1	1	5	2	3	-	-	-
上 山 市	460	225	235	420	203	217	349	182	167	22	7	15	9	2	7	-	-	-
村 山 市	397	188	209	325	147	178	249	125	124	-	-	-	5	2	3	-	-	-
長 井 市	442	215	227	391	189	202	311	163	148	-	-	-	18	6	12	-	-	-
天 童 市	732	373	359	638	323	315	498	282	216	3	1	2	38	15	23	-	-	-
東 根 市	554	283	271	460	224	236	373	201	172	-	-	-	16	5	11	-	-	-
尾 花 沢 市	299	128	171	268	114	154	182	90	92	7	4	3	19	4	15	-	-	-
南 陽 市	454	213	241	397	188	209	294	158	136	7	2	5	31	12	19	-	-	-
山 辺 町	201	91	110	170	77	93	115	63	52	3	1	2	15	5	10	-	-	-
中 山 町	169	88	81	147	77	70	102	62	40	-	-	-	2	1	1	-	-	-
河 北 町	275	142	133	223	110	113	184	106	78	3	1	2	4	1	3	-	-	-
西 川 町	120	54	66	108	48	60	87	45	42	-	-	-	-	-	-	-	-	-
朝 日 町	117	59	58	107	51	56	87	43	44	4	3	1	1	-	1	-	-	-
大 江 町	153	68	85	137	60	77	65	39	26	31	12	19	-	-	-	-	-	-
大 石 田 町	124	51	73	102	39	63	61	29	32	-	-	-	2	-	2	-	-	-
金 山 町	97	45	52	89	41	48	78	37	41	1	-	1	3	2	1	-	-	-
最 上 町	160	79	81	154	75	79	150	75	75	-	-	-	1	-	1	-	-	-
舟 形 町	112	51	61	103	44	59	95	43	52	-	-	-	1	-	1	-	-	-
真 室 川 町	161	83	78	156	79	77	151	76	75	-	-	-	3	2	1	-	-	-
大 蔵 村	61	29	32	48	23	25	25	16	9	-	-	-	-	-	-	-	-	-
鮭 川 村	88	38	50	75	34	41	44	27	17	1	-	1	2	2	-	-	-	-
戸 沢 村	91	42	49	79	34	45	73	33	40	-	-	-	2	1	1	-	-	-
高 畠 町	312	164	148	282	146	136	264	140	124	1	1	-	14	4	10	-	-	-
川 西 町	224	100	124	198	88	110	162	81	81	-	-	-	6	2	4	-	-	-
小 国 町	123	58	65	101	49	52	95	47	48	-	-	-	2	1	1	-	-	-
白 鷹 町	240	109	131	213	92	121	170	85	85	-	-	-	13	3	10	-	-	-
飯 豊 町	149	73	76	141	70	71	114	64	50	-	-	-	1	-	1	-	-	-
三 川 町	123	66	57	107	57	50	73	49	24	4	2	2	1	1	-	-	-	-
庄 内 町	328	166	162	278	141	137	244	135	109	2	1	1	4	1	3	-	-	-
遊 佐 町	241	107	134	217	99	118	185	91	94	-	-	-	4	1	3	-	-	-



施設内						施設外									
助産所			老人ホーム			総数			自宅			その他			
総数	男	女	総数	男	女	総数	男	女	総数	男	女	総数	男	女	
-	-	-	2,147	521	1,626	2,181	1,117	1,064	1,952	987	965	229	130	99	山形県
-	-	-	1,667	421	1,246	1,747	888	859	1,569	794	775	178	94	84	市部
-	-	-	480	100	380	434	229	205	383	193	190	51	36	15	郡部
-	-	-	684	174	510	579	316	263	536	289	247	43	27	16	村山保健所
-	-	-	125	27	98	131	73	58	114	58	56	17	15	2	最上保健所
-	-	-	326	74	252	356	170	186	316	150	166	40	20	20	置賜保健所
-	-	-	488	116	372	660	320	340	587	278	309	73	42	31	庄内保健所
-	-	-	524	130	394	455	238	217	399	212	187	56	26	30	山形市保健所
-	-	-	524	130	394	455	238	217	399	212	187	56	26	30	山形市
-	-	-	106	21	85	135	60	75	125	55	70	10	5	5	米沢市
-	-	-	207	45	162	344	157	187	318	145	173	26	12	14	鶴岡市
-	-	-	196	55	141	226	121	105	188	98	90	38	23	15	酒田市
-	-	-	51	11	40	65	36	29	59	31	28	6	5	1	新庄市
-	-	-	115	32	83	83	39	44	81	37	44	2	2	-	寒河江市
-	-	-	40	12	28	40	22	18	36	20	16	4	2	2	上山市
-	-	-	71	20	51	72	41	31	65	36	29	7	5	2	村山市
-	-	-	62	20	42	51	26	25	41	22	19	10	4	6	長井市
-	-	-	99	25	74	94	50	44	89	46	43	5	4	1	天童市
-	-	-	71	18	53	94	59	35	88	55	33	6	4	2	東根市
-	-	-	60	16	44	31	14	17	26	13	13	5	1	4	尾花沢市
-	-	-	65	16	49	57	25	32	54	24	30	3	1	2	南陽市
-	-	-	37	8	29	31	14	17	29	13	16	2	1	1	山辺町
-	-	-	43	14	29	22	11	11	22	11	11	-	-	-	中山町
-	-	-	32	2	30	52	32	20	49	29	20	3	3	-	河北町
-	-	-	21	3	18	12	6	6	10	5	5	2	1	1	西川町
-	-	-	15	5	10	10	8	2	6	5	1	4	3	1	朝日町
-	-	-	41	9	32	16	8	8	15	8	7	1	-	1	大江町
-	-	-	39	10	29	22	12	10	20	11	9	2	1	1	大石田町
-	-	-	7	2	5	8	4	4	6	2	4	2	2	-	金山町
-	-	-	3	-	3	6	4	2	6	4	2	-	-	-	最上町
-	-	-	7	1	6	9	7	2	6	4	2	3	3	-	舟形町
-	-	-	2	1	1	5	4	1	4	3	1	1	1	-	真室川町
-	-	-	23	7	16	13	6	7	13	6	7	-	-	-	大蔵村
-	-	-	28	5	23	13	4	9	10	2	8	3	2	1	鮭川村
-	-	-	4	-	4	12	8	4	10	6	4	2	2	-	戸沢村
-	-	-	3	1	2	30	18	12	22	13	9	8	5	3	高畠町
-	-	-	30	5	25	26	12	14	25	12	13	1	-	1	川西町
-	-	-	4	1	3	22	9	13	16	6	10	6	3	3	小国町
-	-	-	30	4	26	27	17	10	25	15	10	2	2	-	白鷹町
-	-	-	26	6	20	8	3	5	8	3	5	-	-	-	飯豊町
-	-	-	29	5	24	16	9	7	15	8	7	1	1	-	三川町
-	-	-	28	4	24	50	25	25	45	21	24	5	4	1	庄内町
-	-	-	28	7	21	24	8	16	21	6	15	3	2	1	遊佐町

第5表 15歳以上の死亡数、性・配偶関係・保健所一市町村別

	総数			有配偶			未婚			死別			離婚		
	総数	男	女	総数	男	女	総数	男	女	総数	男	女	総数	男	女
山形県	15,316	7,366	7,950	6,315	4,663	1,652	1,010	624	386	7,252	1,674	5,578	739	405	334
市	11,652	5,606	6,046	4,820	3,536	1,284	776	481	295	5,445	1,254	4,191	611	335	276
郡	3,664	1,760	1,904	1,495	1,127	368	234	143	91	1,807	420	1,387	128	70	58
村山保健所	4,142	2,008	2,134	1,784	1,288	496	246	156	90	1,941	481	1,460	171	83	88
最上保健所	1,279	619	660	503	380	123	76	50	26	651	156	495	49	33	16
置賜保健所	3,007	1,402	1,605	1,199	889	310	239	136	103	1,412	298	1,114	157	79	78
庄内保健所	3,995	1,952	2,043	1,594	1,204	390	260	173	87	1,936	449	1,487	205	126	79
山形市保健所	2,893	1,385	1,508	1,235	902	333	189	109	80	1,312	290	1,022	157	84	73
山形市	2,893	1,385	1,508	1,235	902	333	189	109	80	1,312	290	1,022	157	84	73
米沢市	1,067	472	595	409	301	108	85	46	39	509	95	414	64	30	34
鶴岡市	1,773	880	893	740	561	179	110	79	31	831	187	644	92	53	39
酒田市	1,532	735	797	572	427	145	99	64	35	774	188	586	87	56	31
新庄市	511	253	258	215	161	54	28	15	13	241	59	182	27	18	9
寒河江市	550	260	290	232	164	68	26	18	8	272	66	206	20	12	8
上山市	457	224	233	180	131	49	37	18	19	220	65	155	20	10	10
村山市	397	188	209	162	114	48	23	17	6	191	48	143	21	9	12
長井市	441	215	226	188	139	49	35	25	10	189	37	152	29	14	15
天童市	729	373	356	335	251	84	54	33	21	299	62	237	41	27	14
東根市	552	282	270	252	181	71	19	16	3	254	73	181	27	12	15
尾花沢市	299	128	171	115	80	35	24	14	10	151	32	119	9	2	7
南陽市	451	211	240	185	124	61	47	27	20	202	52	150	17	8	9
山辺町	201	91	110	81	55	26	8	4	4	103	28	75	9	4	5
中山町	169	88	81	82	62	20	10	9	1	72	15	57	5	2	3
河北町	274	142	132	138	102	36	14	7	7	113	31	82	9	2	7
西川町	120	54	66	53	37	16	5	3	2	62	14	48	-	-	-
朝日町	117	59	58	44	31	13	10	6	4	61	20	41	2	2	-
大江町	153	68	85	58	45	13	10	8	2	78	14	64	7	1	6
大石田町	124	51	73	52	35	17	6	3	3	65	13	52	1	-	1
金山町	97	45	52	41	29	12	2	2	-	53	13	40	1	1	-
最上町	160	79	81	63	47	16	5	3	2	88	26	62	4	3	1
舟形町	111	50	61	35	28	7	15	10	5	55	8	47	6	4	2
真室川町	161	83	78	63	49	14	13	9	4	80	22	58	5	3	2
大蔵村	60	29	31	27	21	6	1	1	-	31	6	25	1	1	-
鮭川村	88	38	50	31	25	6	2	2	-	53	10	43	2	1	1
戸沢村	91	42	49	28	20	8	10	8	2	50	12	38	3	2	1
高島町	312	164	148	138	116	22	16	11	5	139	26	113	19	11	8
川西町	224	100	124	84	66	18	29	14	15	106	18	88	5	2	3
小国町	123	58	65	41	32	9	7	3	4	68	20	48	7	3	4
白鷹町	240	109	131	98	65	33	14	8	6	118	29	89	10	7	3
飯豊町	149	73	76	56	46	10	6	2	4	81	21	60	6	4	2
三川町	123	66	57	54	44	10	12	9	3	54	11	43	3	2	1
庄内町	326	164	162	145	108	37	21	13	8	145	35	110	15	8	7
遊佐町	241	107	134	83	64	19	18	8	10	132	28	104	8	7	1

令和02年

不詳			
総数	男	女	
-	-	-	山形県
-	-	-	市部
-	-	-	郡部
-	-	-	村山保健所
-	-	-	最上保健所
-	-	-	置賜保健所
-	-	-	庄内保健所
-	-	-	山形市保健所
-	-	-	山形市
-	-	-	米沢市
-	-	-	鶴岡市
-	-	-	酒田市
-	-	-	新庄市
-	-	-	寒河江市
-	-	-	上山市
-	-	-	村山市
-	-	-	長井市
-	-	-	天童市
-	-	-	東根市
-	-	-	尾花沢市
-	-	-	南陽市
-	-	-	山辺町
-	-	-	中山町
-	-	-	河北町
-	-	-	西川町
-	-	-	朝日町
-	-	-	大江町
-	-	-	大石田町
-	-	-	金山町
-	-	-	最上町
-	-	-	舟形町
-	-	-	真室川町
-	-	-	大蔵村
-	-	-	鮭川村
-	-	-	戸沢村
-	-	-	高畠町
-	-	-	川西町
-	-	-	小国町
-	-	-	白鷹町
-	-	-	飯豊町
-	-	-	三川町
-	-	-	庄内町
-	-	-	遊佐町



## 第 4 章

# 乳 児 死 亡

第1表 乳児(1歳未満)死亡数、性・死亡月・保健所一市町村別

	総数			1月			2月			3月			4月		
	総数	男	女	総数	男	女	総数	男	女	総数	男	女	総数	男	女
山形県	14	8	6	-	-	-	1	1	-	-	-	-	1	-	1
山形市	10	5	5	-	-	-	1	1	-	-	-	-	1	-	1
山形郡	4	3	1	-	-	-	-	-	-	-	-	-	-	-	-
村山保健所	4	1	3	-	-	-	-	-	-	-	-	-	1	-	1
最上保健所	3	2	1	-	-	-	-	-	-	-	-	-	-	-	-
置賜保健所	2	2	-	-	-	-	1	1	-	-	-	-	-	-	-
庄内保健所	4	2	2	-	-	-	-	-	-	-	-	-	-	-	-
山形市保健所	1	1	-	-	-	-	-	-	-	-	-	-	-	-	-
山形市	1	1	-	-	-	-	-	-	-	-	-	-	-	-	-
米沢市	1	1	-	-	-	-	1	1	-	-	-	-	-	-	-
鶴岡市	1	-	1	-	-	-	-	-	-	-	-	-	-	-	-
酒田市	1	-	1	-	-	-	-	-	-	-	-	-	-	-	-
新庄市	1	1	-	-	-	-	-	-	-	-	-	-	-	-	-
寒河江市	-	-	-	-	-	-	-	-	-	-	-	-	-	-	-
上山市	1	1	-	-	-	-	-	-	-	-	-	-	-	-	-
村山市	-	-	-	-	-	-	-	-	-	-	-	-	-	-	-
長井市	-	-	-	-	-	-	-	-	-	-	-	-	-	-	-
天童市	2	-	2	-	-	-	-	-	-	-	-	-	1	-	1
東根市	1	-	1	-	-	-	-	-	-	-	-	-	-	-	-
尾花沢市	-	-	-	-	-	-	-	-	-	-	-	-	-	-	-
南陽市	1	1	-	-	-	-	-	-	-	-	-	-	-	-	-
山辺町	-	-	-	-	-	-	-	-	-	-	-	-	-	-	-
中山町	-	-	-	-	-	-	-	-	-	-	-	-	-	-	-
河北町	-	-	-	-	-	-	-	-	-	-	-	-	-	-	-
西川町	-	-	-	-	-	-	-	-	-	-	-	-	-	-	-
朝日町	-	-	-	-	-	-	-	-	-	-	-	-	-	-	-
大江町	-	-	-	-	-	-	-	-	-	-	-	-	-	-	-
大石田町	-	-	-	-	-	-	-	-	-	-	-	-	-	-	-
金山町	-	-	-	-	-	-	-	-	-	-	-	-	-	-	-
最上町	-	-	-	-	-	-	-	-	-	-	-	-	-	-	-
舟形町	1	1	-	-	-	-	-	-	-	-	-	-	-	-	-
真室川町	-	-	-	-	-	-	-	-	-	-	-	-	-	-	-
大蔵村	1	-	1	-	-	-	-	-	-	-	-	-	-	-	-
大鮎川村	-	-	-	-	-	-	-	-	-	-	-	-	-	-	-
戸沢村	-	-	-	-	-	-	-	-	-	-	-	-	-	-	-
高畠町	-	-	-	-	-	-	-	-	-	-	-	-	-	-	-
高川町	-	-	-	-	-	-	-	-	-	-	-	-	-	-	-
小国町	-	-	-	-	-	-	-	-	-	-	-	-	-	-	-
小白鷹町	-	-	-	-	-	-	-	-	-	-	-	-	-	-	-
飯豊町	-	-	-	-	-	-	-	-	-	-	-	-	-	-	-
三川町	-	-	-	-	-	-	-	-	-	-	-	-	-	-	-
庄内町	2	2	-	-	-	-	-	-	-	-	-	-	-	-	-
遊佐町	-	-	-	-	-	-	-	-	-	-	-	-	-	-	-

5月			6月			7月			8月			9月			
総数	男	女	総数	男	女	総数	男	女	総数	男	女	総数	男	女	
2	2	-	1	1	-	2	2	-	1	-	1	2	-	2	山形県 市部 郡部
1	1	-	1	1	-	1	1	-	-	-	-	2	-	2	
1	1	-	-	-	-	1	1	-	1	-	1	-	-	-	
-	-	-	-	-	-	-	-	-	-	-	-	2	-	2	山形県 市部 郡部
1	1	-	-	-	-	1	1	-	1	-	1	-	-	-	
-	-	-	-	-	-	1	1	-	-	-	-	-	-	-	
1	1	-	-	-	-	-	-	-	-	-	-	-	-	-	
-	-	-	1	1	-	-	-	-	-	-	-	-	-	-	山形県 市部 郡部
-	-	-	-	-	-	-	-	-	-	-	-	-	-	-	
-	-	-	-	-	-	-	-	-	-	-	-	-	-	-	山形県 市部 郡部
-	-	-	-	-	-	-	-	-	-	-	-	-	-	-	
1	1	-	-	-	-	-	-	-	-	-	-	-	-	-	山形県 市部 郡部
-	-	-	-	-	-	-	-	-	-	-	-	-	-	-	
-	-	-	-	-	-	-	-	-	-	-	-	-	-	-	山形県 市部 郡部
-	-	-	-	-	-	-	-	-	-	-	-	-	-	-	
-	-	-	-	-	-	-	-	-	-	-	-	-	-	-	山形県 市部 郡部
-	-	-	-	-	-	-	-	-	-	-	-	-	-	-	
-	-	-	-	-	-	-	-	-	-	-	-	1	-	1	山形県 市部 郡部
-	-	-	-	-	-	-	-	-	-	-	-	-	-	-	
-	-	-	-	-	-	-	-	-	-	-	-	1	-	1	山形県 市部 郡部
-	-	-	-	-	-	-	-	-	-	-	-	-	-	-	
-	-	-	-	-	-	1	1	-	-	-	-	-	-	-	山形県 市部 郡部
-	-	-	-	-	-	-	-	-	-	-	-	-	-	-	
-	-	-	-	-	-	-	-	-	1	-	1	-	-	-	山形県 市部 郡部
-	-	-	-	-	-	-	-	-	-	-	-	-	-	-	
-	-	-	-	-	-	-	-	-	-	-	-	-	-	-	山形県 市部 郡部
-	-	-	-	-	-	-	-	-	-	-	-	-	-	-	
-	-	-	-	-	-	-	-	-	-	-	-	-	-	-	山形県 市部 郡部
-	-	-	-	-	-	-	-	-	-	-	-	-	-	-	
-	-	-	-	-	-	-	-	-	-	-	-	-	-	-	山形県 市部 郡部
-	-	-	-	-	-	-	-	-	-	-	-	-	-	-	
-	-	-	-	-	-	-	-	-	-	-	-	-	-	-	山形県 市部 郡部
-	-	-	-	-	-	-	-	-	-	-	-	-	-	-	
1	1	-	-	-	-	-	-	-	-	-	-	-	-	-	山形県 市部 郡部
-	-	-	-	-	-	-	-	-	-	-	-	-	-	-	

第1表 乳児(1歳未満)死亡数、性・死亡月・保健所一市町村別

令和02年

	10月			11月			12月		
	総数	男	女	総数	男	女	総数	男	女
山形県	1	1	-	1	1	-	2	-	2
山形市	1	1	-	-	-	-	2	-	2
山形郡	-	-	-	1	1	-	-	-	-
村山保健所	1	1	-	-	-	-	-	-	-
最上保健所	-	-	-	-	-	-	-	-	-
置賜保健所	-	-	-	-	-	-	-	-	-
庄内保健所	-	-	-	1	1	-	2	-	2
山形市保健所	-	-	-	-	-	-	-	-	-
山形市	-	-	-	-	-	-	-	-	-
米沢市	-	-	-	-	-	-	-	-	-
鶴岡市	-	-	-	-	-	-	1	-	1
酒田市	-	-	-	-	-	-	1	-	1
新庄市	-	-	-	-	-	-	-	-	-
寒河江市	-	-	-	-	-	-	-	-	-
上山市	1	1	-	-	-	-	-	-	-
村山市	-	-	-	-	-	-	-	-	-
長井市	-	-	-	-	-	-	-	-	-
天童市	-	-	-	-	-	-	-	-	-
東根市	-	-	-	-	-	-	-	-	-
尾花沢市	-	-	-	-	-	-	-	-	-
南陽市	-	-	-	-	-	-	-	-	-
山辺町	-	-	-	-	-	-	-	-	-
中山町	-	-	-	-	-	-	-	-	-
河北町	-	-	-	-	-	-	-	-	-
西川町	-	-	-	-	-	-	-	-	-
朝日町	-	-	-	-	-	-	-	-	-
大江町	-	-	-	-	-	-	-	-	-
大石田町	-	-	-	-	-	-	-	-	-
金山町	-	-	-	-	-	-	-	-	-
最上町	-	-	-	-	-	-	-	-	-
舟形町	-	-	-	-	-	-	-	-	-
真室川町	-	-	-	-	-	-	-	-	-
大蔵川村	-	-	-	-	-	-	-	-	-
大鮭川村	-	-	-	-	-	-	-	-	-
戸沢村	-	-	-	-	-	-	-	-	-
高川町	-	-	-	-	-	-	-	-	-
小国町	-	-	-	-	-	-	-	-	-
小白鷹町	-	-	-	-	-	-	-	-	-
飯豊町	-	-	-	-	-	-	-	-	-
三川町	-	-	-	-	-	-	-	-	-
庄内町	-	-	-	1	1	-	-	-	-
遊佐町	-	-	-	-	-	-	-	-	-





第2表 新生児(生後4週未満)死亡性・死亡月・保健所一市町村別

	総数			1月			2月			3月			4月		
	総数	男	女	総数	男	女	総数	男	女	総数	男	女	総数	男	女
山形県	9	5	4	-	-	-	1	1	-	-	-	-	1	-	1
山市	8	4	4	-	-	-	1	1	-	-	-	-	1	-	1
市郡	1	1	-	-	-	-	-	-	-	-	-	-	-	-	-
村山保健所	3	1	2	-	-	-	-	-	-	-	-	-	1	-	1
最上保健所	1	1	-	-	-	-	-	-	-	-	-	-	-	-	-
置賜保健所	1	1	-	-	-	-	1	1	-	-	-	-	-	-	-
庄内保健所	3	1	2	-	-	-	-	-	-	-	-	-	-	-	-
山形市保健所	1	1	-	-	-	-	-	-	-	-	-	-	-	-	-
山形市	1	1	-	-	-	-	-	-	-	-	-	-	-	-	-
米沢市	1	1	-	-	-	-	1	1	-	-	-	-	-	-	-
鶴岡市	1	-	1	-	-	-	-	-	-	-	-	-	-	-	-
田川市	1	-	1	-	-	-	-	-	-	-	-	-	-	-	-
新庄市	1	1	-	-	-	-	-	-	-	-	-	-	-	-	-
寒河江市	-	-	-	-	-	-	-	-	-	-	-	-	-	-	-
上山市	1	1	-	-	-	-	-	-	-	-	-	-	-	-	-
村山市	-	-	-	-	-	-	-	-	-	-	-	-	-	-	-
長井市	-	-	-	-	-	-	-	-	-	-	-	-	-	-	-
天童市	1	-	1	-	-	-	-	-	-	-	-	-	1	-	1
東根市	1	-	1	-	-	-	-	-	-	-	-	-	-	-	-
尾花沢市	-	-	-	-	-	-	-	-	-	-	-	-	-	-	-
南陽市	-	-	-	-	-	-	-	-	-	-	-	-	-	-	-
山辺町	-	-	-	-	-	-	-	-	-	-	-	-	-	-	-
中山町	-	-	-	-	-	-	-	-	-	-	-	-	-	-	-
河北町	-	-	-	-	-	-	-	-	-	-	-	-	-	-	-
西川町	-	-	-	-	-	-	-	-	-	-	-	-	-	-	-
朝日町	-	-	-	-	-	-	-	-	-	-	-	-	-	-	-
大江町	-	-	-	-	-	-	-	-	-	-	-	-	-	-	-
大石田町	-	-	-	-	-	-	-	-	-	-	-	-	-	-	-
金山町	-	-	-	-	-	-	-	-	-	-	-	-	-	-	-
最上町	-	-	-	-	-	-	-	-	-	-	-	-	-	-	-
舟形町	-	-	-	-	-	-	-	-	-	-	-	-	-	-	-
真室川町	-	-	-	-	-	-	-	-	-	-	-	-	-	-	-
大蔵川村	-	-	-	-	-	-	-	-	-	-	-	-	-	-	-
大鮭川村	-	-	-	-	-	-	-	-	-	-	-	-	-	-	-
戸沢村	-	-	-	-	-	-	-	-	-	-	-	-	-	-	-
高川町	-	-	-	-	-	-	-	-	-	-	-	-	-	-	-
高川町	-	-	-	-	-	-	-	-	-	-	-	-	-	-	-
小国町	-	-	-	-	-	-	-	-	-	-	-	-	-	-	-
小白鷹町	-	-	-	-	-	-	-	-	-	-	-	-	-	-	-
飯豊町	-	-	-	-	-	-	-	-	-	-	-	-	-	-	-
三川町	-	-	-	-	-	-	-	-	-	-	-	-	-	-	-
庄内町	1	1	-	-	-	-	-	-	-	-	-	-	-	-	-
遊佐町	-	-	-	-	-	-	-	-	-	-	-	-	-	-	-



第2表 新生児(生後4週未満)死亡数、性・死亡月・保健所一市町村別

令和2年

	10月			11月			12月		
	総数	男	女	総数	男	女	総数	男	女
山形県	1	1	-	1	1	-	2	-	2
山形市	1	1	-	-	-	-	2	-	2
山形郡	-	-	-	1	1	-	-	-	-
村山保健所	1	1	-	-	-	-	-	-	-
最上保健所	-	-	-	-	-	-	-	-	-
置賜保健所	-	-	-	-	-	-	-	-	-
庄内保健所	-	-	-	1	1	-	2	-	2
山形市保健所	-	-	-	-	-	-	-	-	-
山形市	-	-	-	-	-	-	-	-	-
米沢市	-	-	-	-	-	-	-	-	-
鶴岡市	-	-	-	-	-	-	1	-	1
酒田市	-	-	-	-	-	-	1	-	1
新庄市	-	-	-	-	-	-	-	-	-
寒河江市	-	-	-	-	-	-	-	-	-
上山市	1	1	-	-	-	-	-	-	-
村山市	-	-	-	-	-	-	-	-	-
長井市	-	-	-	-	-	-	-	-	-
天童市	-	-	-	-	-	-	-	-	-
東根市	-	-	-	-	-	-	-	-	-
尾花沢市	-	-	-	-	-	-	-	-	-
南陽市	-	-	-	-	-	-	-	-	-
山辺町	-	-	-	-	-	-	-	-	-
山中町	-	-	-	-	-	-	-	-	-
河北町	-	-	-	-	-	-	-	-	-
西川町	-	-	-	-	-	-	-	-	-
朝日町	-	-	-	-	-	-	-	-	-
大江町	-	-	-	-	-	-	-	-	-
大石田町	-	-	-	-	-	-	-	-	-
金山町	-	-	-	-	-	-	-	-	-
最上町	-	-	-	-	-	-	-	-	-
舟形町	-	-	-	-	-	-	-	-	-
真室川町	-	-	-	-	-	-	-	-	-
大蔵村	-	-	-	-	-	-	-	-	-
大鮎川村	-	-	-	-	-	-	-	-	-
戸沢村	-	-	-	-	-	-	-	-	-
高川町	-	-	-	-	-	-	-	-	-
小国町	-	-	-	-	-	-	-	-	-
小白鷹町	-	-	-	-	-	-	-	-	-
飯豊町	-	-	-	-	-	-	-	-	-
三川町	-	-	-	-	-	-	-	-	-
庄内町	-	-	-	1	1	-	-	-	-
遊佐町	-	-	-	-	-	-	-	-	-



第3表 乳児(1歳未満)死亡数、性・生存期間・保健所一市町村別

	総数			4週未満			1週未満			24時間未満			1～2日未満		
	総数	男	女	総数	男	女	総数	男	女	総数	男	女	総数	男	女
山形県	14	8	6	9	5	4	6	4	2	2	2	-	2	1	1
山市	10	5	5	8	4	4	5	3	2	2	2	-	2	1	1
市郡	4	3	1	1	1	-	1	1	-	-	-	-	-	-	-
村山保健所	4	1	3	3	1	2	3	1	2	1	1	-	1	-	1
最上保健所	3	2	1	1	1	-	-	-	-	-	-	-	-	-	-
置賜保健所	2	2	-	1	1	-	1	1	-	-	-	-	1	1	-
庄内保健所	4	2	2	3	1	2	1	1	-	-	-	-	-	-	-
山形市保健所	1	1	-	1	1	-	1	1	-	1	1	-	-	-	-
山形市	1	1	-	1	1	-	1	1	-	1	1	-	-	-	-
米沢市	1	1	-	1	1	-	1	1	-	-	-	-	1	1	-
鶴岡市	1	-	1	1	-	1	-	-	-	-	-	-	-	-	-
酒田市	1	-	1	1	-	1	-	-	-	-	-	-	-	-	-
新庄市	1	1	-	1	1	-	-	-	-	-	-	-	-	-	-
寒河江市	-	-	-	-	-	-	-	-	-	-	-	-	-	-	-
上山市	1	1	-	1	1	-	1	1	-	1	1	-	-	-	-
村山市	-	-	-	-	-	-	-	-	-	-	-	-	-	-	-
長井市	-	-	-	-	-	-	-	-	-	-	-	-	-	-	-
天童市	2	-	2	1	-	1	1	-	1	-	-	-	1	-	1
東根市	1	-	1	1	-	1	1	-	1	-	-	-	-	-	-
尾花沢市	-	-	-	-	-	-	-	-	-	-	-	-	-	-	-
南陽市	1	1	-	-	-	-	-	-	-	-	-	-	-	-	-
山辺町	-	-	-	-	-	-	-	-	-	-	-	-	-	-	-
中山町	-	-	-	-	-	-	-	-	-	-	-	-	-	-	-
河北町	-	-	-	-	-	-	-	-	-	-	-	-	-	-	-
西川町	-	-	-	-	-	-	-	-	-	-	-	-	-	-	-
朝日町	-	-	-	-	-	-	-	-	-	-	-	-	-	-	-
大江町	-	-	-	-	-	-	-	-	-	-	-	-	-	-	-
大石田町	-	-	-	-	-	-	-	-	-	-	-	-	-	-	-
金山町	-	-	-	-	-	-	-	-	-	-	-	-	-	-	-
最上町	-	-	-	-	-	-	-	-	-	-	-	-	-	-	-
舟形町	1	1	-	-	-	-	-	-	-	-	-	-	-	-	-
真室川町	-	-	-	-	-	-	-	-	-	-	-	-	-	-	-
大蔵村	1	-	1	-	-	-	-	-	-	-	-	-	-	-	-
大鮎川村	-	-	-	-	-	-	-	-	-	-	-	-	-	-	-
戸沢村	-	-	-	-	-	-	-	-	-	-	-	-	-	-	-
高島町	-	-	-	-	-	-	-	-	-	-	-	-	-	-	-
高川町	-	-	-	-	-	-	-	-	-	-	-	-	-	-	-
小国町	-	-	-	-	-	-	-	-	-	-	-	-	-	-	-
小白鷹町	-	-	-	-	-	-	-	-	-	-	-	-	-	-	-
飯豊町	-	-	-	-	-	-	-	-	-	-	-	-	-	-	-
三川町	-	-	-	-	-	-	-	-	-	-	-	-	-	-	-
庄内町	2	2	-	1	1	-	1	1	-	-	-	-	-	-	-
遊佐町	-	-	-	-	-	-	-	-	-	-	-	-	-	-	-



第3表 乳児(1歳未満)死亡数、性・生存期間・保健所一市町村別

	1~2週未満			2~3週未満			3~4週未満			1~2月未満			2~3月未満		
	総数	男	女	総数	男	女	総数	男	女	総数	男	女	総数	男	女
山形県	1	1	-	2	-	2	-	-	-	-	-	-	1	-	1
山市	1	1	-	2	-	2	-	-	-	-	-	-	1	-	1
市郡	-	-	-	-	-	-	-	-	-	-	-	-	-	-	-
村山保健所	-	-	-	-	-	-	-	-	-	-	-	-	1	-	1
最上保健所	1	1	-	-	-	-	-	-	-	-	-	-	-	-	-
置賜保健所	-	-	-	-	-	-	-	-	-	-	-	-	-	-	-
庄内保健所	-	-	-	2	-	2	-	-	-	-	-	-	-	-	-
山形市保健所	-	-	-	-	-	-	-	-	-	-	-	-	-	-	-
山形市	-	-	-	-	-	-	-	-	-	-	-	-	-	-	-
米沢市	-	-	-	-	-	-	-	-	-	-	-	-	-	-	-
鶴岡市	-	-	-	1	-	1	-	-	-	-	-	-	-	-	-
酒田市	-	-	-	1	-	1	-	-	-	-	-	-	-	-	-
新庄市	1	1	-	-	-	-	-	-	-	-	-	-	-	-	-
寒河江市	-	-	-	-	-	-	-	-	-	-	-	-	-	-	-
上山市	-	-	-	-	-	-	-	-	-	-	-	-	-	-	-
村山市	-	-	-	-	-	-	-	-	-	-	-	-	-	-	-
長井市	-	-	-	-	-	-	-	-	-	-	-	-	-	-	-
天童市	-	-	-	-	-	-	-	-	-	-	-	-	1	-	1
東根市	-	-	-	-	-	-	-	-	-	-	-	-	-	-	-
尾花沢市	-	-	-	-	-	-	-	-	-	-	-	-	-	-	-
南陽市	-	-	-	-	-	-	-	-	-	-	-	-	-	-	-
山辺町	-	-	-	-	-	-	-	-	-	-	-	-	-	-	-
中山町	-	-	-	-	-	-	-	-	-	-	-	-	-	-	-
河北町	-	-	-	-	-	-	-	-	-	-	-	-	-	-	-
西川町	-	-	-	-	-	-	-	-	-	-	-	-	-	-	-
朝日町	-	-	-	-	-	-	-	-	-	-	-	-	-	-	-
大江町	-	-	-	-	-	-	-	-	-	-	-	-	-	-	-
大石田町	-	-	-	-	-	-	-	-	-	-	-	-	-	-	-
金山町	-	-	-	-	-	-	-	-	-	-	-	-	-	-	-
最上町	-	-	-	-	-	-	-	-	-	-	-	-	-	-	-
舟形町	-	-	-	-	-	-	-	-	-	-	-	-	-	-	-
真室川町	-	-	-	-	-	-	-	-	-	-	-	-	-	-	-
大蔵川村	-	-	-	-	-	-	-	-	-	-	-	-	-	-	-
大鮎川村	-	-	-	-	-	-	-	-	-	-	-	-	-	-	-
戸沢村	-	-	-	-	-	-	-	-	-	-	-	-	-	-	-
高川町	-	-	-	-	-	-	-	-	-	-	-	-	-	-	-
高川町	-	-	-	-	-	-	-	-	-	-	-	-	-	-	-
小国町	-	-	-	-	-	-	-	-	-	-	-	-	-	-	-
小白鷹町	-	-	-	-	-	-	-	-	-	-	-	-	-	-	-
飯豊町	-	-	-	-	-	-	-	-	-	-	-	-	-	-	-
三川町	-	-	-	-	-	-	-	-	-	-	-	-	-	-	-
庄内町	-	-	-	-	-	-	-	-	-	-	-	-	-	-	-
遊佐町	-	-	-	-	-	-	-	-	-	-	-	-	-	-	-



3~4月未満			4~5月未満			5~6月未満			6~7月未満			7~8月未満			
総数	男	女	総数	男	女	総数	男	女	総数	男	女	総数	男	女	
-	-	-	-	-	-	1	1	-	-	-	-	1	-	1	山形県
-	-	-	-	-	-	-	-	-	-	-	-	-	-	-	市部
-	-	-	-	-	-	1	1	-	-	-	-	1	-	1	市部
-	-	-	-	-	-	-	-	-	-	-	-	-	-	-	郡部
-	-	-	-	-	-	-	-	-	-	-	-	-	-	-	村山保健所
-	-	-	-	-	-	-	-	-	-	-	-	1	-	1	最上保健所
-	-	-	-	-	-	-	-	-	-	-	-	-	-	-	置賜保健所
-	-	-	-	-	-	1	1	-	-	-	-	-	-	-	庄内保健所
-	-	-	-	-	-	-	-	-	-	-	-	-	-	-	山形市保健所
-	-	-	-	-	-	-	-	-	-	-	-	-	-	-	山形市
-	-	-	-	-	-	-	-	-	-	-	-	-	-	-	米沢市
-	-	-	-	-	-	-	-	-	-	-	-	-	-	-	鶴岡市
-	-	-	-	-	-	-	-	-	-	-	-	-	-	-	酒田市
-	-	-	-	-	-	-	-	-	-	-	-	-	-	-	新庄市
-	-	-	-	-	-	-	-	-	-	-	-	-	-	-	寒河江市
-	-	-	-	-	-	-	-	-	-	-	-	-	-	-	上山市
-	-	-	-	-	-	-	-	-	-	-	-	-	-	-	村山市
-	-	-	-	-	-	-	-	-	-	-	-	-	-	-	長井市
-	-	-	-	-	-	-	-	-	-	-	-	-	-	-	天童市
-	-	-	-	-	-	-	-	-	-	-	-	-	-	-	東根市
-	-	-	-	-	-	-	-	-	-	-	-	-	-	-	尾花沢市
-	-	-	-	-	-	-	-	-	-	-	-	-	-	-	南陽市
-	-	-	-	-	-	-	-	-	-	-	-	-	-	-	山辺町
-	-	-	-	-	-	-	-	-	-	-	-	-	-	-	中山町
-	-	-	-	-	-	-	-	-	-	-	-	-	-	-	河北町
-	-	-	-	-	-	-	-	-	-	-	-	-	-	-	西川町
-	-	-	-	-	-	-	-	-	-	-	-	-	-	-	朝日町
-	-	-	-	-	-	-	-	-	-	-	-	-	-	-	大江町
-	-	-	-	-	-	-	-	-	-	-	-	-	-	-	大石田町
-	-	-	-	-	-	-	-	-	-	-	-	-	-	-	金山町
-	-	-	-	-	-	-	-	-	-	-	-	-	-	-	最上町
-	-	-	-	-	-	-	-	-	-	-	-	-	-	-	舟形町
-	-	-	-	-	-	-	-	-	-	-	-	-	-	-	真室川町
-	-	-	-	-	-	-	-	-	-	-	-	1	-	1	蔵川村
-	-	-	-	-	-	-	-	-	-	-	-	-	-	-	大鮎川村
-	-	-	-	-	-	-	-	-	-	-	-	-	-	-	戸沢村
-	-	-	-	-	-	-	-	-	-	-	-	-	-	-	高島町
-	-	-	-	-	-	-	-	-	-	-	-	-	-	-	高川町
-	-	-	-	-	-	-	-	-	-	-	-	-	-	-	小国町
-	-	-	-	-	-	-	-	-	-	-	-	-	-	-	小白鷹町
-	-	-	-	-	-	-	-	-	-	-	-	-	-	-	飯豊町
-	-	-	-	-	-	-	-	-	-	-	-	-	-	-	三川町
-	-	-	-	-	-	1	1	-	-	-	-	-	-	-	庄内町
-	-	-	-	-	-	-	-	-	-	-	-	-	-	-	遊佐町

第3表 乳児(1歳未満)死亡数、性・生存期間・保健所一市町村別

令和02年

	8~9月未満			9~10月未満			10~11月未満			11~12月未満		
	総数	男	女	総数	男	女	総数	男	女	総数	男	女
山形県	1	1	-	1	1	-	-	-	-	-	-	-
山形市	-	-	-	1	1	-	-	-	-	-	-	-
山形郡	1	1	-	-	-	-	-	-	-	-	-	-
村山保健所	-	-	-	-	-	-	-	-	-	-	-	-
最上保健所	1	1	-	-	-	-	-	-	-	-	-	-
置賜保健所	-	-	-	1	1	-	-	-	-	-	-	-
庄内保健所	-	-	-	-	-	-	-	-	-	-	-	-
山形市保健所	-	-	-	-	-	-	-	-	-	-	-	-
山形市	-	-	-	-	-	-	-	-	-	-	-	-
米沢市	-	-	-	-	-	-	-	-	-	-	-	-
鶴岡市	-	-	-	-	-	-	-	-	-	-	-	-
酒田市	-	-	-	-	-	-	-	-	-	-	-	-
新庄市	-	-	-	-	-	-	-	-	-	-	-	-
寒河江市	-	-	-	-	-	-	-	-	-	-	-	-
上山市	-	-	-	-	-	-	-	-	-	-	-	-
村山市	-	-	-	-	-	-	-	-	-	-	-	-
長井市	-	-	-	-	-	-	-	-	-	-	-	-
天童市	-	-	-	-	-	-	-	-	-	-	-	-
東根市	-	-	-	-	-	-	-	-	-	-	-	-
尾花沢市	-	-	-	-	-	-	-	-	-	-	-	-
南陽市	-	-	-	1	1	-	-	-	-	-	-	-
山辺町	-	-	-	-	-	-	-	-	-	-	-	-
山町	-	-	-	-	-	-	-	-	-	-	-	-
河北町	-	-	-	-	-	-	-	-	-	-	-	-
西川町	-	-	-	-	-	-	-	-	-	-	-	-
朝日町	-	-	-	-	-	-	-	-	-	-	-	-
大江町	-	-	-	-	-	-	-	-	-	-	-	-
大石田町	-	-	-	-	-	-	-	-	-	-	-	-
金山町	-	-	-	-	-	-	-	-	-	-	-	-
最上町	-	-	-	-	-	-	-	-	-	-	-	-
舟形町	1	1	-	-	-	-	-	-	-	-	-	-
真室川町	-	-	-	-	-	-	-	-	-	-	-	-
大蔵川村	-	-	-	-	-	-	-	-	-	-	-	-
大鮭川村	-	-	-	-	-	-	-	-	-	-	-	-
戸沢村	-	-	-	-	-	-	-	-	-	-	-	-
高島町	-	-	-	-	-	-	-	-	-	-	-	-
高川町	-	-	-	-	-	-	-	-	-	-	-	-
小国町	-	-	-	-	-	-	-	-	-	-	-	-
小白鷹町	-	-	-	-	-	-	-	-	-	-	-	-
飯豊町	-	-	-	-	-	-	-	-	-	-	-	-
三川町	-	-	-	-	-	-	-	-	-	-	-	-
庄内町	-	-	-	-	-	-	-	-	-	-	-	-
遊佐町	-	-	-	-	-	-	-	-	-	-	-	-

第 5 章

周 產 期 死 亡

第1表 周産期死亡数、妊娠満22週以後の死産—早期新生児死亡・性・死亡月・保健所—市町村別

[総 数]

	総数				1月				2月				3月			
	総数	男	女	不詳	総数	男	女	不詳	総数	男	女	不詳	総数	男	女	不詳
山形県	22	11	10	1	3	1	1	1	4	2	2	-	2	1	1	-
山形市	17	10	7	-	2	1	1	-	3	2	1	-	2	1	1	-
山形郡	5	1	3	1	1	-	-	1	1	-	1	-	-	-	-	-
村山保健所	10	5	5	-	1	1	-	-	1	-	1	-	1	1	-	-
最上保健所	1	-	1	-	-	-	-	-	1	-	1	-	-	-	-	-
置賜保健所	3	2	-	1	1	-	-	1	1	1	-	-	-	-	-	-
庄内保健所	5	2	3	-	1	-	1	-	1	1	-	-	1	-	1	-
山形市保健所	3	2	1	-	-	-	-	-	-	-	-	-	-	-	-	-
山形市	3	2	1	-	-	-	-	-	-	-	-	-	-	-	-	-
米沢市	1	1	-	-	-	-	-	-	1	1	-	-	-	-	-	-
鶴岡市	1	1	-	-	-	-	-	-	1	1	-	-	-	-	-	-
酒田市	2	-	2	-	1	-	1	-	-	-	-	-	1	-	1	-
新庄市	-	-	-	-	-	-	-	-	-	-	-	-	-	-	-	-
寒河江市	1	1	-	-	-	-	-	-	-	-	-	-	-	-	-	-
上山市	3	3	-	-	1	1	-	-	-	-	-	-	-	-	-	-
村山市	-	-	-	-	-	-	-	-	-	-	-	-	-	-	-	-
長井市	-	-	-	-	-	-	-	-	-	-	-	-	-	-	-	-
天童市	4	1	3	-	-	-	-	-	1	-	1	-	1	1	-	-
東根市	1	-	1	-	-	-	-	-	-	-	-	-	-	-	-	-
尾花沢市	-	-	-	-	-	-	-	-	-	-	-	-	-	-	-	-
南陽市	1	1	-	-	-	-	-	-	-	-	-	-	-	-	-	-
山辺町	-	-	-	-	-	-	-	-	-	-	-	-	-	-	-	-
中山町	-	-	-	-	-	-	-	-	-	-	-	-	-	-	-	-
河北町	1	-	1	-	-	-	-	-	-	-	-	-	-	-	-	-
西川町	-	-	-	-	-	-	-	-	-	-	-	-	-	-	-	-
朝日町	-	-	-	-	-	-	-	-	-	-	-	-	-	-	-	-
大江町	-	-	-	-	-	-	-	-	-	-	-	-	-	-	-	-
大石田町	-	-	-	-	-	-	-	-	-	-	-	-	-	-	-	-
大金山町	-	-	-	-	-	-	-	-	-	-	-	-	-	-	-	-
最上町	-	-	-	-	-	-	-	-	-	-	-	-	-	-	-	-
舟形町	-	-	-	-	-	-	-	-	-	-	-	-	-	-	-	-
真室川町	1	-	1	-	-	-	-	-	1	-	1	-	-	-	-	-
大蔵村	-	-	-	-	-	-	-	-	-	-	-	-	-	-	-	-
大鮎川村	-	-	-	-	-	-	-	-	-	-	-	-	-	-	-	-
戸沢村	-	-	-	-	-	-	-	-	-	-	-	-	-	-	-	-
高川町	1	-	-	1	1	-	-	1	-	-	-	-	-	-	-	-
高川町	-	-	-	-	-	-	-	-	-	-	-	-	-	-	-	-
小国町	-	-	-	-	-	-	-	-	-	-	-	-	-	-	-	-
小白鷹町	-	-	-	-	-	-	-	-	-	-	-	-	-	-	-	-
飯豊町	-	-	-	-	-	-	-	-	-	-	-	-	-	-	-	-
三川町	-	-	-	-	-	-	-	-	-	-	-	-	-	-	-	-
庄内町	2	1	1	-	-	-	-	-	-	-	-	-	-	-	-	-
遊佐町	-	-	-	-	-	-	-	-	-	-	-	-	-	-	-	-

令和02年

4月				5月				6月				7月				
総数	男	女	不詳	総数	男	女	不詳	総数	男	女	不詳	総数	男	女	不詳	
2	1	1	-	-	-	-	-	3	1	2	-	1	1	-	-	山形県
2	1	1	-	-	-	-	-	2	1	1	-	1	1	-	-	市部
-	-	-	-	-	-	-	-	1	-	1	-	-	-	-	-	郡部
2	1	1	-	-	-	-	-	2	-	2	-	-	-	-	-	村山保健所
-	-	-	-	-	-	-	-	-	-	-	-	-	-	-	-	最上保健所
-	-	-	-	-	-	-	-	-	-	-	-	-	-	-	-	置賜保健所
-	-	-	-	-	-	-	-	-	-	-	-	-	-	-	-	庄内保健所
-	-	-	-	-	-	-	-	1	1	-	-	1	1	-	-	山形市保健所
-	-	-	-	-	-	-	-	1	1	-	-	1	1	-	-	山形市
-	-	-	-	-	-	-	-	-	-	-	-	-	-	-	-	米沢市
-	-	-	-	-	-	-	-	-	-	-	-	-	-	-	-	鶴岡市
-	-	-	-	-	-	-	-	-	-	-	-	-	-	-	-	酒田市
-	-	-	-	-	-	-	-	-	-	-	-	-	-	-	-	新庄市
1	1	-	-	-	-	-	-	-	-	-	-	-	-	-	-	寒江市
-	-	-	-	-	-	-	-	-	-	-	-	-	-	-	-	上山市
-	-	-	-	-	-	-	-	-	-	-	-	-	-	-	-	村山市
-	-	-	-	-	-	-	-	-	-	-	-	-	-	-	-	長井市
1	-	1	-	-	-	-	-	1	-	1	-	-	-	-	-	天童市
-	-	-	-	-	-	-	-	-	-	-	-	-	-	-	-	東根市
-	-	-	-	-	-	-	-	-	-	-	-	-	-	-	-	尾花沢市
-	-	-	-	-	-	-	-	-	-	-	-	-	-	-	-	南陽市
-	-	-	-	-	-	-	-	-	-	-	-	-	-	-	-	山辺町
-	-	-	-	-	-	-	-	-	-	-	-	-	-	-	-	中山町
-	-	-	-	-	-	-	-	1	-	1	-	-	-	-	-	河北町
-	-	-	-	-	-	-	-	-	-	-	-	-	-	-	-	西川町
-	-	-	-	-	-	-	-	-	-	-	-	-	-	-	-	朝日町
-	-	-	-	-	-	-	-	-	-	-	-	-	-	-	-	大江町
-	-	-	-	-	-	-	-	-	-	-	-	-	-	-	-	大石田町
-	-	-	-	-	-	-	-	-	-	-	-	-	-	-	-	金山町
-	-	-	-	-	-	-	-	-	-	-	-	-	-	-	-	最上町
-	-	-	-	-	-	-	-	-	-	-	-	-	-	-	-	舟形町
-	-	-	-	-	-	-	-	-	-	-	-	-	-	-	-	真室川町
-	-	-	-	-	-	-	-	-	-	-	-	-	-	-	-	大蔵川村
-	-	-	-	-	-	-	-	-	-	-	-	-	-	-	-	戸沢村
-	-	-	-	-	-	-	-	-	-	-	-	-	-	-	-	高田町
-	-	-	-	-	-	-	-	-	-	-	-	-	-	-	-	高田町
-	-	-	-	-	-	-	-	-	-	-	-	-	-	-	-	小国町
-	-	-	-	-	-	-	-	-	-	-	-	-	-	-	-	白鷹町
-	-	-	-	-	-	-	-	-	-	-	-	-	-	-	-	飯豊町
-	-	-	-	-	-	-	-	-	-	-	-	-	-	-	-	三内町
-	-	-	-	-	-	-	-	-	-	-	-	-	-	-	-	遊佐町

第1表 周産期死亡数、妊娠満22週以後の死産—早期新生児死亡・性・死亡月・保健所—市町村別

[総 数]

	8月				9月				10月				11月			
	総数	男	女	不詳	総数	男	女	不詳	総数	男	女	不詳	総数	男	女	不詳
山形県	1	-	1	-	2	1	1	-	1	1	-	-	2	1	1	-
山市	-	-	-	-	2	1	1	-	1	1	-	-	1	-	1	-
市郡	1	-	1	-	-	-	-	-	-	-	-	-	1	1	-	-
村山保健所	-	-	-	-	2	1	1	-	1	1	-	-	-	-	-	-
最上保健所	-	-	-	-	-	-	-	-	-	-	-	-	-	-	-	-
置賜保健所	-	-	-	-	-	-	-	-	-	-	-	-	-	-	-	-
庄内保健所	1	-	1	-	-	-	-	-	-	-	-	-	1	1	-	-
山形市保健所	-	-	-	-	-	-	-	-	-	-	-	-	1	-	1	-
山形市	-	-	-	-	-	-	-	-	-	-	-	-	1	-	1	-
米沢市	-	-	-	-	-	-	-	-	-	-	-	-	-	-	-	-
鶴岡市	-	-	-	-	-	-	-	-	-	-	-	-	-	-	-	-
酒田市	-	-	-	-	-	-	-	-	-	-	-	-	-	-	-	-
新庄市	-	-	-	-	-	-	-	-	-	-	-	-	-	-	-	-
寒河江市	-	-	-	-	-	-	-	-	-	-	-	-	-	-	-	-
上山市	-	-	-	-	1	1	-	-	1	1	-	-	-	-	-	-
村山市	-	-	-	-	-	-	-	-	-	-	-	-	-	-	-	-
長井市	-	-	-	-	-	-	-	-	-	-	-	-	-	-	-	-
天童市	-	-	-	-	-	-	-	-	-	-	-	-	-	-	-	-
東根市	-	-	-	-	1	-	1	-	-	-	-	-	-	-	-	-
尾花沢市	-	-	-	-	-	-	-	-	-	-	-	-	-	-	-	-
南陽市	-	-	-	-	-	-	-	-	-	-	-	-	-	-	-	-
山辺町	-	-	-	-	-	-	-	-	-	-	-	-	-	-	-	-
中山町	-	-	-	-	-	-	-	-	-	-	-	-	-	-	-	-
河北町	-	-	-	-	-	-	-	-	-	-	-	-	-	-	-	-
西川町	-	-	-	-	-	-	-	-	-	-	-	-	-	-	-	-
朝日町	-	-	-	-	-	-	-	-	-	-	-	-	-	-	-	-
大江町	-	-	-	-	-	-	-	-	-	-	-	-	-	-	-	-
大石田町	-	-	-	-	-	-	-	-	-	-	-	-	-	-	-	-
大金山町	-	-	-	-	-	-	-	-	-	-	-	-	-	-	-	-
最上町	-	-	-	-	-	-	-	-	-	-	-	-	-	-	-	-
舟形町	-	-	-	-	-	-	-	-	-	-	-	-	-	-	-	-
真室川町	-	-	-	-	-	-	-	-	-	-	-	-	-	-	-	-
大蔵川村	-	-	-	-	-	-	-	-	-	-	-	-	-	-	-	-
大鮎川村	-	-	-	-	-	-	-	-	-	-	-	-	-	-	-	-
戸沢村	-	-	-	-	-	-	-	-	-	-	-	-	-	-	-	-
高川町	-	-	-	-	-	-	-	-	-	-	-	-	-	-	-	-
高川町	-	-	-	-	-	-	-	-	-	-	-	-	-	-	-	-
小国町	-	-	-	-	-	-	-	-	-	-	-	-	-	-	-	-
小白鷹町	-	-	-	-	-	-	-	-	-	-	-	-	-	-	-	-
飯豊町	-	-	-	-	-	-	-	-	-	-	-	-	-	-	-	-
三川町	-	-	-	-	-	-	-	-	-	-	-	-	-	-	-	-
庄内町	1	-	1	-	-	-	-	-	-	-	-	-	1	1	-	-
遊佐町	-	-	-	-	-	-	-	-	-	-	-	-	-	-	-	-

令和02年

12月				
総数	男	女	不詳	
1	1	-	-	山形県
1	1	-	-	山市部
-	-	-	-	郡部
-	-	-	-	村山保健所
-	-	-	-	最上保健所
1	1	-	-	置賜保健所
-	-	-	-	庄内保健所
-	-	-	-	山形市保健所
-	-	-	-	山形市
-	-	-	-	米沢市
-	-	-	-	鶴岡市
-	-	-	-	酒田市
-	-	-	-	新庄市
-	-	-	-	寒河江市
-	-	-	-	上山市
-	-	-	-	村山市
-	-	-	-	長井市
-	-	-	-	天童市
-	-	-	-	東根市
-	-	-	-	尾花沢市
1	1	-	-	南陽市
-	-	-	-	山辺町
-	-	-	-	中山町
-	-	-	-	河北町
-	-	-	-	西川町
-	-	-	-	朝日町
-	-	-	-	大江町
-	-	-	-	大石田町
-	-	-	-	金山町
-	-	-	-	最上町
-	-	-	-	舟形町
-	-	-	-	真室川町
-	-	-	-	大蔵川村
-	-	-	-	戸沢村
-	-	-	-	高川町
-	-	-	-	小国町
-	-	-	-	白鷹町
-	-	-	-	飯豊町
-	-	-	-	三川町
-	-	-	-	庄内町
-	-	-	-	遊佐町

第1表 周産期死亡数、妊娠満22週以後の死産—早期新生児死亡・性・死亡月・保健所—市町村別

[妊娠満22週以後の死産]

	総数				1月				2月				3月			
	総数	男	女	不詳	総数	男	女	不詳	総数	男	女	不詳	総数	男	女	不詳
山形県	16	7	8	1	3	1	1	1	3	1	2	-	2	1	1	-
山形市	12	7	5	-	2	1	1	-	2	1	1	-	2	1	1	-
山形郡	4	-	3	1	1	-	-	1	1	-	1	-	-	-	-	-
村山保健所	7	4	3	-	1	1	-	-	1	-	1	-	1	1	-	-
最上保健所	1	-	1	-	-	-	-	-	1	-	1	-	-	-	-	-
置賜保健所	2	1	-	1	1	-	-	1	-	-	-	-	-	-	-	-
庄内保健所	4	1	3	-	1	-	1	-	1	1	-	-	1	-	1	-
山形市保健所	2	1	1	-	-	-	-	-	-	-	-	-	-	-	-	-
山形市	2	1	1	-	-	-	-	-	-	-	-	-	-	-	-	-
米沢市	-	-	-	-	-	-	-	-	-	-	-	-	-	-	-	-
鶴岡市	1	1	-	-	-	-	-	-	1	1	-	-	-	-	-	-
酒田市	2	-	2	-	1	-	1	-	-	-	-	-	1	-	1	-
新庄市	-	-	-	-	-	-	-	-	-	-	-	-	-	-	-	-
寒河江市	1	1	-	-	-	-	-	-	-	-	-	-	-	-	-	-
上山市	2	2	-	-	1	1	-	-	-	-	-	-	-	-	-	-
村山市	-	-	-	-	-	-	-	-	-	-	-	-	-	-	-	-
長井市	-	-	-	-	-	-	-	-	-	-	-	-	-	-	-	-
天童市	3	1	2	-	-	-	-	-	1	-	1	-	1	1	-	-
東根市	-	-	-	-	-	-	-	-	-	-	-	-	-	-	-	-
尾花沢市	-	-	-	-	-	-	-	-	-	-	-	-	-	-	-	-
南陽市	1	1	-	-	-	-	-	-	-	-	-	-	-	-	-	-
山辺町	-	-	-	-	-	-	-	-	-	-	-	-	-	-	-	-
中山町	-	-	-	-	-	-	-	-	-	-	-	-	-	-	-	-
河北町	1	-	1	-	-	-	-	-	-	-	-	-	-	-	-	-
西川町	-	-	-	-	-	-	-	-	-	-	-	-	-	-	-	-
朝日町	-	-	-	-	-	-	-	-	-	-	-	-	-	-	-	-
大江町	-	-	-	-	-	-	-	-	-	-	-	-	-	-	-	-
大石田町	-	-	-	-	-	-	-	-	-	-	-	-	-	-	-	-
大金山町	-	-	-	-	-	-	-	-	-	-	-	-	-	-	-	-
最上町	-	-	-	-	-	-	-	-	-	-	-	-	-	-	-	-
舟形町	-	-	-	-	-	-	-	-	-	-	-	-	-	-	-	-
真室川町	1	-	1	-	-	-	-	-	1	-	1	-	-	-	-	-
大蔵村	-	-	-	-	-	-	-	-	-	-	-	-	-	-	-	-
大鮎川村	-	-	-	-	-	-	-	-	-	-	-	-	-	-	-	-
戸沢村	-	-	-	-	-	-	-	-	-	-	-	-	-	-	-	-
高川町	1	-	-	1	1	-	-	1	-	-	-	-	-	-	-	-
高川町	-	-	-	-	-	-	-	-	-	-	-	-	-	-	-	-
小国町	-	-	-	-	-	-	-	-	-	-	-	-	-	-	-	-
小白鷹町	-	-	-	-	-	-	-	-	-	-	-	-	-	-	-	-
飯豊町	-	-	-	-	-	-	-	-	-	-	-	-	-	-	-	-
三川町	-	-	-	-	-	-	-	-	-	-	-	-	-	-	-	-
庄内町	1	-	1	-	-	-	-	-	-	-	-	-	-	-	-	-
遊佐町	-	-	-	-	-	-	-	-	-	-	-	-	-	-	-	-



4月				5月				6月				7月				
総数	男	女	不詳	総数	男	女	不詳	総数	男	女	不詳	総数	男	女	不詳	
1	1	-	-	-	-	-	-	2	-	2	-	1	1	-	-	山形県 市部
1	1	-	-	-	-	-	-	1	-	1	-	1	1	-	-	
-	-	-	-	-	-	-	-	1	-	1	-	-	-	-	-	
1	1	-	-	-	-	-	-	2	-	2	-	-	-	-	-	山形県 最上保健所
-	-	-	-	-	-	-	-	-	-	-	-	-	-	-	-	
-	-	-	-	-	-	-	-	-	-	-	-	-	-	-	-	
-	-	-	-	-	-	-	-	-	-	-	-	-	-	-	-	山形県 置賜保健所
-	-	-	-	-	-	-	-	-	-	-	-	-	-	-	-	
-	-	-	-	-	-	-	-	-	-	-	-	1	1	-	-	
-	-	-	-	-	-	-	-	-	-	-	-	1	1	-	-	山形市 米沢市
-	-	-	-	-	-	-	-	-	-	-	-	-	-	-	-	
-	-	-	-	-	-	-	-	-	-	-	-	-	-	-	-	
-	-	-	-	-	-	-	-	-	-	-	-	-	-	-	-	山形市 鶴岡市
-	-	-	-	-	-	-	-	-	-	-	-	-	-	-	-	
-	-	-	-	-	-	-	-	-	-	-	-	-	-	-	-	
1	1	-	-	-	-	-	-	-	-	-	-	-	-	-	-	山形市 新庄市
-	-	-	-	-	-	-	-	-	-	-	-	-	-	-	-	
-	-	-	-	-	-	-	-	-	-	-	-	-	-	-	-	
-	-	-	-	-	-	-	-	-	-	-	-	-	-	-	-	山形市 寒河江市
-	-	-	-	-	-	-	-	-	-	-	-	-	-	-	-	
-	-	-	-	-	-	-	-	-	-	-	-	-	-	-	-	
-	-	-	-	-	-	-	-	-	-	-	-	-	-	-	-	山形市 上山市
-	-	-	-	-	-	-	-	-	-	-	-	-	-	-	-	
-	-	-	-	-	-	-	-	-	-	-	-	-	-	-	-	
-	-	-	-	-	-	-	-	1	-	1	-	-	-	-	-	山形市 長井市
-	-	-	-	-	-	-	-	-	-	-	-	-	-	-	-	
-	-	-	-	-	-	-	-	-	-	-	-	-	-	-	-	
-	-	-	-	-	-	-	-	-	-	-	-	-	-	-	-	山形市 東根市
-	-	-	-	-	-	-	-	-	-	-	-	-	-	-	-	
-	-	-	-	-	-	-	-	-	-	-	-	-	-	-	-	
-	-	-	-	-	-	-	-	-	-	-	-	-	-	-	-	山形市 尾花沢市
-	-	-	-	-	-	-	-	-	-	-	-	-	-	-	-	
-	-	-	-	-	-	-	-	-	-	-	-	-	-	-	-	
-	-	-	-	-	-	-	-	-	-	-	-	-	-	-	-	山形市 南陽市
-	-	-	-	-	-	-	-	-	-	-	-	-	-	-	-	
-	-	-	-	-	-	-	-	-	-	-	-	-	-	-	-	
-	-	-	-	-	-	-	-	-	-	-	-	-	-	-	-	山形市 米沢市
-	-	-	-	-	-	-	-	-	-	-	-	-	-	-	-	
-	-	-	-	-	-	-	-	-	-	-	-	-	-	-	-	
-	-	-	-	-	-	-	-	1	-	1	-	-	-	-	-	山形市 河北町
-	-	-	-	-	-	-	-	-	-	-	-	-	-	-	-	
-	-	-	-	-	-	-	-	-	-	-	-	-	-	-	-	
-	-	-	-	-	-	-	-	-	-	-	-	-	-	-	-	山形市 西川町
-	-	-	-	-	-	-	-	-	-	-	-	-	-	-	-	
-	-	-	-	-	-	-	-	-	-	-	-	-	-	-	-	
-	-	-	-	-	-	-	-	-	-	-	-	-	-	-	-	山形市 朝日町
-	-	-	-	-	-	-	-	-	-	-	-	-	-	-	-	
-	-	-	-	-	-	-	-	-	-	-	-	-	-	-	-	
-	-	-	-	-	-	-	-	-	-	-	-	-	-	-	-	山形市 大江町
-	-	-	-	-	-	-	-	-	-	-	-	-	-	-	-	
-	-	-	-	-	-	-	-	-	-	-	-	-	-	-	-	
-	-	-	-	-	-	-	-	-	-	-	-	-	-	-	-	山形市 大石町
-	-	-	-	-	-	-	-	-	-	-	-	-	-	-	-	
-	-	-	-	-	-	-	-	-	-	-	-	-	-	-	-	
-	-	-	-	-	-	-	-	-	-	-	-	-	-	-	-	山形市 金山町
-	-	-	-	-	-	-	-	-	-	-	-	-	-	-	-	
-	-	-	-	-	-	-	-	-	-	-	-	-	-	-	-	
-	-	-	-	-	-	-	-	-	-	-	-	-	-	-	-	山形市 最上町
-	-	-	-	-	-	-	-	-	-	-	-	-	-	-	-	
-	-	-	-	-	-	-	-	-	-	-	-	-	-	-	-	
-	-	-	-	-	-	-	-	-	-	-	-	-	-	-	-	山形市 舟形町
-	-	-	-	-	-	-	-	-	-	-	-	-	-	-	-	
-	-	-	-	-	-	-	-	-	-	-	-	-	-	-	-	
-	-	-	-	-	-	-	-	-	-	-	-	-	-	-	-	山形市 真室川町
-	-	-	-	-	-	-	-	-	-	-	-	-	-	-	-	
-	-	-	-	-	-	-	-	-	-	-	-	-	-	-	-	
-	-	-	-	-	-	-	-	-	-	-	-	-	-	-	-	山形市 蔵川村
-	-	-	-	-	-	-	-	-	-	-	-	-	-	-	-	
-	-	-	-	-	-	-	-	-	-	-	-	-	-	-	-	
-	-	-	-	-	-	-	-	-	-	-	-	-	-	-	-	山形市 大鮎川村
-	-	-	-	-	-	-	-	-	-	-	-	-	-	-	-	
-	-	-	-	-	-	-	-	-	-	-	-	-	-	-	-	
-	-	-	-	-	-	-	-	-	-	-	-	-	-	-	-	山形市 戸高町
-	-	-	-	-	-	-	-	-	-	-	-	-	-	-	-	
-	-	-	-	-	-	-	-	-	-	-	-	-	-	-	-	
-	-	-	-	-	-	-	-	-	-	-	-	-	-	-	-	山形市 高川町
-	-	-	-	-	-	-	-	-	-	-	-	-	-	-	-	
-	-	-	-	-	-	-	-	-	-	-	-	-	-	-	-	
-	-	-	-	-	-	-	-	-	-	-	-	-	-	-	-	山形市 小国町
-	-	-	-	-	-	-	-	-	-	-	-	-	-	-	-	
-	-	-	-	-	-	-	-	-	-	-	-	-	-	-	-	
-	-	-	-	-	-	-	-	-	-	-	-	-	-	-	-	山形市 白鷹町
-	-	-	-	-	-	-	-	-	-	-	-	-	-	-	-	
-	-	-	-	-	-	-	-	-	-	-	-	-	-	-	-	
-	-	-	-	-	-	-	-	-	-	-	-	-	-	-	-	山形市 飯豊町
-	-	-	-	-	-	-	-	-	-	-	-	-	-	-	-	
-	-	-	-	-	-	-	-	-	-	-	-	-	-	-	-	
-	-	-	-	-	-	-	-	-	-	-	-	-	-	-	-	山形市 三内町
-	-	-	-	-	-	-	-	-	-	-	-	-	-	-	-	
-	-	-	-	-	-	-	-	-	-	-	-	-	-	-	-	
-	-	-	-	-	-	-	-	-	-	-	-	-	-	-	-	山形市 庄内町
-	-	-	-	-	-	-	-	-	-	-	-	-	-	-	-	
-	-	-	-	-	-	-	-	-	-	-	-	-	-	-	-	
-	-	-	-	-	-	-	-	-	-	-	-	-	-	-	-	山形市 遊佐町
-	-	-	-	-	-	-	-	-	-	-	-	-	-	-	-	
-	-	-	-	-	-	-	-	-	-	-	-	-	-	-	-	

第1表 周産期死亡数、妊娠満22週以後の死産—早期新生児死亡・性・死亡月・保健所—市町村別

[妊娠満22週以後の死産]

	8月				9月				10月				11月			
	総数	男	女	不詳	総数	男	女	不詳	総数	男	女	不詳	総数	男	女	不詳
山形県	1	-	1	-	1	1	-	-	-	-	-	-	1	-	1	-
山市	-	-	-	-	1	1	-	-	-	-	-	-	1	-	1	-
郡	1	-	1	-	-	-	-	-	-	-	-	-	-	-	-	-
村山保健所	-	-	-	-	1	1	-	-	-	-	-	-	-	-	-	-
最上保健所	-	-	-	-	-	-	-	-	-	-	-	-	-	-	-	-
置賜保健所	-	-	-	-	-	-	-	-	-	-	-	-	-	-	-	-
庄内保健所	1	-	1	-	-	-	-	-	-	-	-	-	-	-	-	-
山形市保健所	-	-	-	-	-	-	-	-	-	-	-	-	1	-	1	-
山形市	-	-	-	-	-	-	-	-	-	-	-	-	1	-	1	-
米沢市	-	-	-	-	-	-	-	-	-	-	-	-	-	-	-	-
鶴岡市	-	-	-	-	-	-	-	-	-	-	-	-	-	-	-	-
酒田市	-	-	-	-	-	-	-	-	-	-	-	-	-	-	-	-
新庄市	-	-	-	-	-	-	-	-	-	-	-	-	-	-	-	-
寒河江市	-	-	-	-	-	-	-	-	-	-	-	-	-	-	-	-
上山市	-	-	-	-	1	1	-	-	-	-	-	-	-	-	-	-
村山市	-	-	-	-	-	-	-	-	-	-	-	-	-	-	-	-
長井市	-	-	-	-	-	-	-	-	-	-	-	-	-	-	-	-
天童市	-	-	-	-	-	-	-	-	-	-	-	-	-	-	-	-
東根市	-	-	-	-	-	-	-	-	-	-	-	-	-	-	-	-
尾花沢市	-	-	-	-	-	-	-	-	-	-	-	-	-	-	-	-
南陽市	-	-	-	-	-	-	-	-	-	-	-	-	-	-	-	-
山辺町	-	-	-	-	-	-	-	-	-	-	-	-	-	-	-	-
中山町	-	-	-	-	-	-	-	-	-	-	-	-	-	-	-	-
河北町	-	-	-	-	-	-	-	-	-	-	-	-	-	-	-	-
西川町	-	-	-	-	-	-	-	-	-	-	-	-	-	-	-	-
朝日町	-	-	-	-	-	-	-	-	-	-	-	-	-	-	-	-
大江町	-	-	-	-	-	-	-	-	-	-	-	-	-	-	-	-
大石田町	-	-	-	-	-	-	-	-	-	-	-	-	-	-	-	-
金山町	-	-	-	-	-	-	-	-	-	-	-	-	-	-	-	-
最上町	-	-	-	-	-	-	-	-	-	-	-	-	-	-	-	-
舟形町	-	-	-	-	-	-	-	-	-	-	-	-	-	-	-	-
真室川町	-	-	-	-	-	-	-	-	-	-	-	-	-	-	-	-
大蔵川村	-	-	-	-	-	-	-	-	-	-	-	-	-	-	-	-
戸沢村	-	-	-	-	-	-	-	-	-	-	-	-	-	-	-	-
高川町	-	-	-	-	-	-	-	-	-	-	-	-	-	-	-	-
高川町	-	-	-	-	-	-	-	-	-	-	-	-	-	-	-	-
小国町	-	-	-	-	-	-	-	-	-	-	-	-	-	-	-	-
小白鷹町	-	-	-	-	-	-	-	-	-	-	-	-	-	-	-	-
飯豊町	-	-	-	-	-	-	-	-	-	-	-	-	-	-	-	-
三川町	-	-	-	-	-	-	-	-	-	-	-	-	-	-	-	-
庄内町	1	-	1	-	-	-	-	-	-	-	-	-	-	-	-	-
遊佐町	-	-	-	-	-	-	-	-	-	-	-	-	-	-	-	-

令和02年

12月				
総数	男	女	不詳	
1	1	-	-	山形県
1	1	-	-	山市部
-	-	-	-	郡部
-	-	-	-	村山保健所
-	-	-	-	最上保健所
1	1	-	-	置賜保健所
-	-	-	-	庄内保健所
-	-	-	-	山形市保健所
-	-	-	-	山形市
-	-	-	-	米沢市
-	-	-	-	鶴岡市
-	-	-	-	酒田市
-	-	-	-	新庄市
-	-	-	-	寒河江市
-	-	-	-	上山市
-	-	-	-	村山市
-	-	-	-	長井市
-	-	-	-	天童市
-	-	-	-	東根市
-	-	-	-	尾花沢市
1	1	-	-	南陽市
-	-	-	-	山辺町
-	-	-	-	中山町
-	-	-	-	河北町
-	-	-	-	西川町
-	-	-	-	朝日町
-	-	-	-	大江町
-	-	-	-	大石田町
-	-	-	-	金山町
-	-	-	-	最上町
-	-	-	-	舟形町
-	-	-	-	真室川町
-	-	-	-	大蔵川村
-	-	-	-	戸沢村
-	-	-	-	高島町
-	-	-	-	川西町
-	-	-	-	小国町
-	-	-	-	白鷹町
-	-	-	-	飯豊町
-	-	-	-	三川町
-	-	-	-	庄内町
-	-	-	-	遊佐町

第1表 周産期死亡数、妊娠満22週以後の死産—早期新生児死亡・性・死亡月・保健所—市町村別

[早期新生児死亡]

	総数				1月				2月				3月			
	総数	男	女	不詳	総数	男	女	不詳	総数	男	女	不詳	総数	男	女	不詳
山形県	6	4	2	-	-	-	-	-	1	1	-	-	-	-	-	-
山形市	5	3	2	-	-	-	-	-	1	1	-	-	-	-	-	-
山形郡	1	1	-	-	-	-	-	-	-	-	-	-	-	-	-	-
村山保健所	3	1	2	-	-	-	-	-	-	-	-	-	-	-	-	-
最上保健所	-	-	-	-	-	-	-	-	-	-	-	-	-	-	-	-
置賜保健所	1	1	-	-	-	-	-	-	1	1	-	-	-	-	-	-
庄内保健所	1	1	-	-	-	-	-	-	-	-	-	-	-	-	-	-
山形市保健所	1	1	-	-	-	-	-	-	-	-	-	-	-	-	-	-
山形市	1	1	-	-	-	-	-	-	-	-	-	-	-	-	-	-
米沢市	1	1	-	-	-	-	-	-	1	1	-	-	-	-	-	-
鶴岡市	-	-	-	-	-	-	-	-	-	-	-	-	-	-	-	-
酒田市	-	-	-	-	-	-	-	-	-	-	-	-	-	-	-	-
新庄市	-	-	-	-	-	-	-	-	-	-	-	-	-	-	-	-
寒河江市	-	-	-	-	-	-	-	-	-	-	-	-	-	-	-	-
上山市	1	1	-	-	-	-	-	-	-	-	-	-	-	-	-	-
村山市	-	-	-	-	-	-	-	-	-	-	-	-	-	-	-	-
長井市	-	-	-	-	-	-	-	-	-	-	-	-	-	-	-	-
天童市	1	-	1	-	-	-	-	-	-	-	-	-	-	-	-	-
東根市	1	-	1	-	-	-	-	-	-	-	-	-	-	-	-	-
尾花沢市	-	-	-	-	-	-	-	-	-	-	-	-	-	-	-	-
南陽市	-	-	-	-	-	-	-	-	-	-	-	-	-	-	-	-
山辺町	-	-	-	-	-	-	-	-	-	-	-	-	-	-	-	-
中山町	-	-	-	-	-	-	-	-	-	-	-	-	-	-	-	-
河北町	-	-	-	-	-	-	-	-	-	-	-	-	-	-	-	-
西川町	-	-	-	-	-	-	-	-	-	-	-	-	-	-	-	-
朝日町	-	-	-	-	-	-	-	-	-	-	-	-	-	-	-	-
大江町	-	-	-	-	-	-	-	-	-	-	-	-	-	-	-	-
大石田町	-	-	-	-	-	-	-	-	-	-	-	-	-	-	-	-
金山町	-	-	-	-	-	-	-	-	-	-	-	-	-	-	-	-
最上町	-	-	-	-	-	-	-	-	-	-	-	-	-	-	-	-
舟形町	-	-	-	-	-	-	-	-	-	-	-	-	-	-	-	-
真室川町	-	-	-	-	-	-	-	-	-	-	-	-	-	-	-	-
大蔵川村	-	-	-	-	-	-	-	-	-	-	-	-	-	-	-	-
大鮎川村	-	-	-	-	-	-	-	-	-	-	-	-	-	-	-	-
戸沢村	-	-	-	-	-	-	-	-	-	-	-	-	-	-	-	-
高川町	-	-	-	-	-	-	-	-	-	-	-	-	-	-	-	-
高川町	-	-	-	-	-	-	-	-	-	-	-	-	-	-	-	-
小国町	-	-	-	-	-	-	-	-	-	-	-	-	-	-	-	-
小白鷹町	-	-	-	-	-	-	-	-	-	-	-	-	-	-	-	-
飯豊町	-	-	-	-	-	-	-	-	-	-	-	-	-	-	-	-
三川町	-	-	-	-	-	-	-	-	-	-	-	-	-	-	-	-
庄内町	1	1	-	-	-	-	-	-	-	-	-	-	-	-	-	-
遊佐町	-	-	-	-	-	-	-	-	-	-	-	-	-	-	-	-

4月				5月				6月				7月				
総数	男	女	不詳	総数	男	女	不詳	総数	男	女	不詳	総数	男	女	不詳	
1	-	1	-	-	-	-	-	1	1	-	-	-	-	-	-	山形県
1	-	1	-	-	-	-	-	1	1	-	-	-	-	-	-	市部
-	-	-	-	-	-	-	-	-	-	-	-	-	-	-	-	郡部
1	-	1	-	-	-	-	-	-	-	-	-	-	-	-	-	村山保健所
-	-	-	-	-	-	-	-	-	-	-	-	-	-	-	-	最上保健所
-	-	-	-	-	-	-	-	-	-	-	-	-	-	-	-	置賜保健所
-	-	-	-	-	-	-	-	-	-	-	-	-	-	-	-	庄内保健所
-	-	-	-	-	-	-	-	1	1	-	-	-	-	-	-	山形市保健所
-	-	-	-	-	-	-	-	1	1	-	-	-	-	-	-	山形市
-	-	-	-	-	-	-	-	-	-	-	-	-	-	-	-	米沢市
-	-	-	-	-	-	-	-	-	-	-	-	-	-	-	-	鶴岡市
-	-	-	-	-	-	-	-	-	-	-	-	-	-	-	-	酒田市
-	-	-	-	-	-	-	-	-	-	-	-	-	-	-	-	新庄市
-	-	-	-	-	-	-	-	-	-	-	-	-	-	-	-	寒河江市
-	-	-	-	-	-	-	-	-	-	-	-	-	-	-	-	上山市
-	-	-	-	-	-	-	-	-	-	-	-	-	-	-	-	村山市
1	-	1	-	-	-	-	-	-	-	-	-	-	-	-	-	長井市
-	-	-	-	-	-	-	-	-	-	-	-	-	-	-	-	天童市
-	-	-	-	-	-	-	-	-	-	-	-	-	-	-	-	東根市
-	-	-	-	-	-	-	-	-	-	-	-	-	-	-	-	尾花沢市
-	-	-	-	-	-	-	-	-	-	-	-	-	-	-	-	南陽市
-	-	-	-	-	-	-	-	-	-	-	-	-	-	-	-	山辺町
-	-	-	-	-	-	-	-	-	-	-	-	-	-	-	-	中町
-	-	-	-	-	-	-	-	-	-	-	-	-	-	-	-	河北町
-	-	-	-	-	-	-	-	-	-	-	-	-	-	-	-	西川町
-	-	-	-	-	-	-	-	-	-	-	-	-	-	-	-	朝日町
-	-	-	-	-	-	-	-	-	-	-	-	-	-	-	-	大江町
-	-	-	-	-	-	-	-	-	-	-	-	-	-	-	-	大石町
-	-	-	-	-	-	-	-	-	-	-	-	-	-	-	-	金山町
-	-	-	-	-	-	-	-	-	-	-	-	-	-	-	-	最上町
-	-	-	-	-	-	-	-	-	-	-	-	-	-	-	-	舟形町
-	-	-	-	-	-	-	-	-	-	-	-	-	-	-	-	真室川町
-	-	-	-	-	-	-	-	-	-	-	-	-	-	-	-	大蔵川村
-	-	-	-	-	-	-	-	-	-	-	-	-	-	-	-	戸沢村
-	-	-	-	-	-	-	-	-	-	-	-	-	-	-	-	高川町
-	-	-	-	-	-	-	-	-	-	-	-	-	-	-	-	西川町
-	-	-	-	-	-	-	-	-	-	-	-	-	-	-	-	小白町
-	-	-	-	-	-	-	-	-	-	-	-	-	-	-	-	鷹巣町
-	-	-	-	-	-	-	-	-	-	-	-	-	-	-	-	飯豊町
-	-	-	-	-	-	-	-	-	-	-	-	-	-	-	-	三内町
-	-	-	-	-	-	-	-	-	-	-	-	-	-	-	-	庄内町
-	-	-	-	-	-	-	-	-	-	-	-	-	-	-	-	遊佐町

第1表 周産期死亡数、妊娠満22週以後の死産—早期新生児死亡・性・死亡月・保健所—市町村別

[早期新生児死亡]

	8月				9月				10月				11月			
	総数	男	女	不詳	総数	男	女	不詳	総数	男	女	不詳	総数	男	女	不詳
山形県	-	-	-	-	1	-	1	-	1	1	-	-	1	1	-	-
山市	-	-	-	-	1	-	1	-	1	1	-	-	-	-	-	-
市郡	-	-	-	-	-	-	-	-	-	-	-	-	1	1	-	-
村山保健所	-	-	-	-	1	-	1	-	1	1	-	-	-	-	-	-
最上保健所	-	-	-	-	-	-	-	-	-	-	-	-	-	-	-	-
置賜保健所	-	-	-	-	-	-	-	-	-	-	-	-	-	-	-	-
庄内保健所	-	-	-	-	-	-	-	-	-	-	-	-	1	1	-	-
山形市保健所	-	-	-	-	-	-	-	-	-	-	-	-	-	-	-	-
山形市	-	-	-	-	-	-	-	-	-	-	-	-	-	-	-	-
米沢市	-	-	-	-	-	-	-	-	-	-	-	-	-	-	-	-
鶴岡市	-	-	-	-	-	-	-	-	-	-	-	-	-	-	-	-
酒田市	-	-	-	-	-	-	-	-	-	-	-	-	-	-	-	-
新庄市	-	-	-	-	-	-	-	-	-	-	-	-	-	-	-	-
寒河江市	-	-	-	-	-	-	-	-	-	-	-	-	-	-	-	-
上山市	-	-	-	-	-	-	-	-	1	1	-	-	-	-	-	-
村山市	-	-	-	-	-	-	-	-	-	-	-	-	-	-	-	-
長井市	-	-	-	-	-	-	-	-	-	-	-	-	-	-	-	-
天童市	-	-	-	-	-	-	-	-	-	-	-	-	-	-	-	-
東根市	-	-	-	-	1	-	1	-	-	-	-	-	-	-	-	-
尾花沢市	-	-	-	-	-	-	-	-	-	-	-	-	-	-	-	-
南陽市	-	-	-	-	-	-	-	-	-	-	-	-	-	-	-	-
山辺町	-	-	-	-	-	-	-	-	-	-	-	-	-	-	-	-
中山町	-	-	-	-	-	-	-	-	-	-	-	-	-	-	-	-
河北町	-	-	-	-	-	-	-	-	-	-	-	-	-	-	-	-
西川町	-	-	-	-	-	-	-	-	-	-	-	-	-	-	-	-
朝日町	-	-	-	-	-	-	-	-	-	-	-	-	-	-	-	-
大江町	-	-	-	-	-	-	-	-	-	-	-	-	-	-	-	-
大石田町	-	-	-	-	-	-	-	-	-	-	-	-	-	-	-	-
大金山町	-	-	-	-	-	-	-	-	-	-	-	-	-	-	-	-
最上町	-	-	-	-	-	-	-	-	-	-	-	-	-	-	-	-
舟形町	-	-	-	-	-	-	-	-	-	-	-	-	-	-	-	-
真室川町	-	-	-	-	-	-	-	-	-	-	-	-	-	-	-	-
大蔵川村	-	-	-	-	-	-	-	-	-	-	-	-	-	-	-	-
大鮎川村	-	-	-	-	-	-	-	-	-	-	-	-	-	-	-	-
戸沢村	-	-	-	-	-	-	-	-	-	-	-	-	-	-	-	-
高川町	-	-	-	-	-	-	-	-	-	-	-	-	-	-	-	-
高川町	-	-	-	-	-	-	-	-	-	-	-	-	-	-	-	-
小国町	-	-	-	-	-	-	-	-	-	-	-	-	-	-	-	-
小白鷹町	-	-	-	-	-	-	-	-	-	-	-	-	-	-	-	-
飯豊町	-	-	-	-	-	-	-	-	-	-	-	-	-	-	-	-
三川町	-	-	-	-	-	-	-	-	-	-	-	-	-	-	-	-
庄内町	-	-	-	-	-	-	-	-	-	-	-	-	1	1	-	-
遊佐町	-	-	-	-	-	-	-	-	-	-	-	-	-	-	-	-

令和02年

12月				
総数	男	女	不詳	
-	-	-	-	山形県 市郡部
-	-	-	-	
-	-	-	-	
-	-	-	-	山形県 村山保健所 最上保健所 置賜保健所 庄内保健所 山形市保健所
-	-	-	-	
-	-	-	-	
-	-	-	-	
-	-	-	-	
-	-	-	-	山形市 米沢市 鶴岡市 酒田市 新庄市 寒河江市 上山市 村山市 長井市 天童市 東根市 尾花沢市 南陽市
-	-	-	-	
-	-	-	-	
-	-	-	-	
-	-	-	-	
-	-	-	-	
-	-	-	-	
-	-	-	-	
-	-	-	-	
-	-	-	-	
-	-	-	-	
-	-	-	-	
-	-	-	-	
-	-	-	-	
-	-	-	-	山形市 辺町 中山町 河北町 西川町 朝日町 大江町 大石田町 金山町 最上町 舟形町 真室川町 大蔵川村 戸沢村 高川町 小国町 小白鷹町 飯豊町 三川町 庄内町 遊佐町
-	-	-	-	
-	-	-	-	
-	-	-	-	
-	-	-	-	
-	-	-	-	
-	-	-	-	
-	-	-	-	
-	-	-	-	
-	-	-	-	
-	-	-	-	
-	-	-	-	
-	-	-	-	
-	-	-	-	
-	-	-	-	

第2表 周産期死亡数、妊娠満22週以後の死産—早期新生児死亡・母の年齢(5歳階級)・保健所—市町村別

[総 数]

令和02年

	総数	～14歳	15～19歳	20～24歳	25～29歳	30～34歳	35～39歳	40～44歳	45～49歳	50歳以上	不詳
山形県	22	-	1	2	5	1	10	3	-	-	-
山市	17	-	-	1	4	1	8	3	-	-	-
市郡	5	-	1	1	1	-	2	-	-	-	-
村山保健所	10	-	-	1	1	1	5	2	-	-	-
最上保健所	1	-	-	-	-	-	1	-	-	-	-
置賜保健所	3	-	-	-	2	-	1	-	-	-	-
庄内保健所	5	-	1	1	1	-	2	-	-	-	-
山形市保健所	3	-	-	-	1	-	1	1	-	-	-
山形市	3	-	-	-	1	-	1	1	-	-	-
米沢市	1	-	-	-	-	-	1	-	-	-	-
鶴岡市	1	-	-	-	-	-	1	-	-	-	-
酒田市	2	-	-	-	1	-	1	-	-	-	-
新庄市	-	-	-	-	-	-	-	-	-	-	-
寒河江市	1	-	-	-	-	-	1	-	-	-	-
上山市	3	-	-	1	1	-	-	1	-	-	-
村山市	-	-	-	-	-	-	-	-	-	-	-
長井市	-	-	-	-	-	-	-	-	-	-	-
天童市	4	-	-	-	-	1	2	1	-	-	-
東根市	1	-	-	-	-	-	1	-	-	-	-
尾花沢市	-	-	-	-	-	-	-	-	-	-	-
南陽市	1	-	-	-	1	-	-	-	-	-	-
山辺町	-	-	-	-	-	-	-	-	-	-	-
中山町	-	-	-	-	-	-	-	-	-	-	-
河北町	1	-	-	-	-	-	1	-	-	-	-
西川町	-	-	-	-	-	-	-	-	-	-	-
朝日町	-	-	-	-	-	-	-	-	-	-	-
大江町	-	-	-	-	-	-	-	-	-	-	-
大石田町	-	-	-	-	-	-	-	-	-	-	-
金山町	-	-	-	-	-	-	-	-	-	-	-
最上町	-	-	-	-	-	-	-	-	-	-	-
舟形町	-	-	-	-	-	-	-	-	-	-	-
真室川町	1	-	-	-	-	-	1	-	-	-	-
大蔵村	-	-	-	-	-	-	-	-	-	-	-
鮭川村	-	-	-	-	-	-	-	-	-	-	-
戸沢村	-	-	-	-	-	-	-	-	-	-	-
高島町	1	-	-	-	1	-	-	-	-	-	-
川西町	-	-	-	-	-	-	-	-	-	-	-
小国町	-	-	-	-	-	-	-	-	-	-	-
白鷹町	-	-	-	-	-	-	-	-	-	-	-
飯豊町	-	-	-	-	-	-	-	-	-	-	-
三川町	-	-	-	-	-	-	-	-	-	-	-
庄内町	2	-	1	1	-	-	-	-	-	-	-
遊佐町	-	-	-	-	-	-	-	-	-	-	-



	総数	～14歳	15～19歳	20～24歳	25～29歳	30～34歳	35～39歳	40～44歳	45～49歳	50歳以上	不詳
山形県	16	-	-	2	4	-	8	2	-	-	-
山形市	12	-	-	1	3	-	6	2	-	-	-
山形郡	4	-	-	1	1	-	2	-	-	-	-
村山保健所	7	-	-	1	-	-	4	2	-	-	-
最上保健所	1	-	-	-	-	-	1	-	-	-	-
置賜保健所	2	-	-	-	2	-	-	-	-	-	-
庄内保健所	4	-	-	1	1	-	2	-	-	-	-
山形市保健所	2	-	-	-	1	-	1	-	-	-	-
山形市	2	-	-	-	1	-	1	-	-	-	-
米沢市	-	-	-	-	-	-	-	-	-	-	-
鶴岡市	1	-	-	-	-	-	1	-	-	-	-
酒田市	2	-	-	-	1	-	1	-	-	-	-
新庄市	-	-	-	-	-	-	-	-	-	-	-
寒河江市	1	-	-	-	-	-	1	-	-	-	-
上山市	2	-	-	1	-	-	-	1	-	-	-
村山市	-	-	-	-	-	-	-	-	-	-	-
長井市	-	-	-	-	-	-	-	-	-	-	-
天童市	3	-	-	-	-	-	2	1	-	-	-
東根市	-	-	-	-	-	-	-	-	-	-	-
尾花沢市	-	-	-	-	-	-	-	-	-	-	-
南陽市	1	-	-	-	1	-	-	-	-	-	-
山辺町	-	-	-	-	-	-	-	-	-	-	-
中山町	-	-	-	-	-	-	-	-	-	-	-
河北町	1	-	-	-	-	-	1	-	-	-	-
西川町	-	-	-	-	-	-	-	-	-	-	-
朝日町	-	-	-	-	-	-	-	-	-	-	-
大江町	-	-	-	-	-	-	-	-	-	-	-
大石田町	-	-	-	-	-	-	-	-	-	-	-
金山町	-	-	-	-	-	-	-	-	-	-	-
最上町	-	-	-	-	-	-	-	-	-	-	-
舟形町	-	-	-	-	-	-	-	-	-	-	-
真室川町	1	-	-	-	-	-	1	-	-	-	-
大蔵村	-	-	-	-	-	-	-	-	-	-	-
鮭川村	-	-	-	-	-	-	-	-	-	-	-
戸沢村	-	-	-	-	-	-	-	-	-	-	-
高島町	1	-	-	-	1	-	-	-	-	-	-
川西町	-	-	-	-	-	-	-	-	-	-	-
小国町	-	-	-	-	-	-	-	-	-	-	-
白鷹町	-	-	-	-	-	-	-	-	-	-	-
飯豊町	-	-	-	-	-	-	-	-	-	-	-
三川町	-	-	-	-	-	-	-	-	-	-	-
庄内町	1	-	-	1	-	-	-	-	-	-	-
遊佐町	-	-	-	-	-	-	-	-	-	-	-

第2表 周産期死亡数、妊娠満22週以後の死産—早期新生児死亡・母の年齢(5歳階級)・保健所—市町村別

[早期新生児死亡]

令和02年

	総数	～14歳	15～19歳	20～24歳	25～29歳	30～34歳	35～39歳	40～44歳	45～49歳	50歳以上	不詳
山形県	6	-	1	-	1	1	2	1	-	-	-
山形市	5	-	-	-	1	1	2	1	-	-	-
山形郡	1	-	1	-	-	-	-	-	-	-	-
村山保健所	3	-	-	-	1	1	1	-	-	-	-
最上保健所	-	-	-	-	-	-	-	-	-	-	-
置賜保健所	1	-	-	-	-	-	1	-	-	-	-
庄内保健所	1	-	1	-	-	-	-	-	-	-	-
山形市保健所	1	-	-	-	-	-	-	1	-	-	-
山形市	1	-	-	-	-	-	-	1	-	-	-
米沢市	1	-	-	-	-	-	1	-	-	-	-
鶴岡市	-	-	-	-	-	-	-	-	-	-	-
酒田市	-	-	-	-	-	-	-	-	-	-	-
新庄市	-	-	-	-	-	-	-	-	-	-	-
寒河江市	-	-	-	-	-	-	-	-	-	-	-
上山市	1	-	-	-	1	-	-	-	-	-	-
村山市	-	-	-	-	-	-	-	-	-	-	-
長井市	-	-	-	-	-	-	-	-	-	-	-
天童市	1	-	-	-	-	1	-	-	-	-	-
東根市	1	-	-	-	-	-	1	-	-	-	-
尾花沢市	-	-	-	-	-	-	-	-	-	-	-
南陽市	-	-	-	-	-	-	-	-	-	-	-
山辺町	-	-	-	-	-	-	-	-	-	-	-
中山町	-	-	-	-	-	-	-	-	-	-	-
河北町	-	-	-	-	-	-	-	-	-	-	-
西川町	-	-	-	-	-	-	-	-	-	-	-
朝日町	-	-	-	-	-	-	-	-	-	-	-
大江町	-	-	-	-	-	-	-	-	-	-	-
大石田町	-	-	-	-	-	-	-	-	-	-	-
金山町	-	-	-	-	-	-	-	-	-	-	-
最上町	-	-	-	-	-	-	-	-	-	-	-
舟形町	-	-	-	-	-	-	-	-	-	-	-
真室川町	-	-	-	-	-	-	-	-	-	-	-
大蔵村	-	-	-	-	-	-	-	-	-	-	-
鮭川村	-	-	-	-	-	-	-	-	-	-	-
戸沢村	-	-	-	-	-	-	-	-	-	-	-
高島町	-	-	-	-	-	-	-	-	-	-	-
川西町	-	-	-	-	-	-	-	-	-	-	-
小国町	-	-	-	-	-	-	-	-	-	-	-
白鷹町	-	-	-	-	-	-	-	-	-	-	-
飯豊町	-	-	-	-	-	-	-	-	-	-	-
三川町	-	-	-	-	-	-	-	-	-	-	-
庄内町	1	-	1	-	-	-	-	-	-	-	-
遊佐町	-	-	-	-	-	-	-	-	-	-	-

# 第 6 章

死

産

第1表 死産数、自然一人工・性・死産月・保健所一市町村別

[総 数]

	総数				1月				2月				3月			
	総数	男	女	不詳	総数	男	女	不詳	総数	男	女	不詳	総数	男	女	不詳
山形県	119	49	34	36	12	4	3	5	14	6	2	6	8	3	2	3
市部	101	43	26	32	9	4	1	4	12	5	1	6	8	3	2	3
郡部	18	6	8	4	3	-	2	1	2	1	1	-	-	-	-	-
村山保健所	39	19	12	8	5	2	2	1	4	2	1	1	3	1	1	1
最上保健所	11	7	3	1	-	-	-	-	3	2	1	-	-	-	-	-
置賜保健所	20	9	3	8	3	1	-	2	3	1	-	2	-	-	-	-
庄内保健所	26	5	12	9	3	-	1	2	2	1	-	1	3	1	1	1
山形市保健所	23	9	4	10	1	1	-	-	2	-	-	2	2	1	-	1
山形市	23	9	4	10	1	1	-	-	2	-	-	2	2	1	-	1
米沢市	10	3	2	5	2	1	-	1	1	-	-	1	-	-	-	-
鶴岡市	8	2	3	3	1	-	-	1	2	1	-	1	-	-	-	-
酒田市	13	2	6	5	2	-	1	1	-	-	-	-	3	1	1	1
新庄市	8	5	2	1	-	-	-	-	2	2	-	-	-	-	-	-
寒河江市	5	3	1	1	-	-	-	-	-	-	-	-	-	-	-	-
上山市	6	4	1	1	1	1	-	-	1	1	-	-	1	-	-	1
村山市	3	1	2	-	-	-	-	-	-	-	-	-	-	-	-	-
長井市	4	2	-	2	-	-	-	-	1	-	-	1	-	-	-	-
天童市	11	4	5	2	1	-	-	1	1	-	1	-	2	1	1	-
東根市	6	5	-	1	1	1	-	-	1	-	-	1	-	-	-	-
尾花沢市	2	1	-	1	-	-	-	-	1	1	-	-	-	-	-	-
南陽市	2	2	-	-	-	-	-	-	-	-	-	-	-	-	-	-
山辺町	3	-	1	2	1	-	1	-	-	-	-	-	-	-	-	-
中山町	-	-	-	-	-	-	-	-	-	-	-	-	-	-	-	-
河北町	1	-	1	-	-	-	-	-	-	-	-	-	-	-	-	-
西川町	-	-	-	-	-	-	-	-	-	-	-	-	-	-	-	-
朝日町	-	-	-	-	-	-	-	-	-	-	-	-	-	-	-	-
大江町	2	1	1	-	1	-	1	-	-	-	-	-	-	-	-	-
大石田町	-	-	-	-	-	-	-	-	-	-	-	-	-	-	-	-
金山町	-	-	-	-	-	-	-	-	-	-	-	-	-	-	-	-
最上町	-	-	-	-	-	-	-	-	-	-	-	-	-	-	-	-
舟形町	-	-	-	-	-	-	-	-	-	-	-	-	-	-	-	-
真室川町	2	1	1	-	-	-	-	-	1	-	1	-	-	-	-	-
大蔵村	-	-	-	-	-	-	-	-	-	-	-	-	-	-	-	-
鮭川村	1	1	-	-	-	-	-	-	-	-	-	-	-	-	-	-
戸沢村	-	-	-	-	-	-	-	-	-	-	-	-	-	-	-	-
高川町	1	-	-	1	1	-	-	1	-	-	-	-	-	-	-	-
川西町	1	1	-	-	-	-	-	-	-	-	-	-	-	-	-	-
小国町	1	1	-	-	-	-	-	-	1	1	-	-	-	-	-	-
白鷹町	1	-	1	-	-	-	-	-	-	-	-	-	-	-	-	-
飯豊町	-	-	-	-	-	-	-	-	-	-	-	-	-	-	-	-
三川町	3	1	1	1	-	-	-	-	-	-	-	-	-	-	-	-
庄内町	2	-	2	-	-	-	-	-	-	-	-	-	-	-	-	-
遊佐町	-	-	-	-	-	-	-	-	-	-	-	-	-	-	-	-

4月				5月				6月				7月				
総数	男	女	不詳	総数	男	女	不詳	総数	男	女	不詳	総数	男	女	不詳	
10	4	5	1	14	6	3	5	9	2	6	1	8	6	1	1	山形県
8	3	5	-	13	5	3	5	6	1	4	1	7	6	-	1	市部
2	1	-	1	1	1	-	-	3	1	2	-	1	-	1	-	郡部
3	3	-	-	4	1	1	2	3	-	3	-	4	4	-	-	村山保健所
1	-	1	-	2	2	-	-	-	-	-	-	-	-	-	-	最上保健所
-	-	-	-	2	2	-	-	1	1	-	-	1	-	1	-	置賜保健所
5	-	4	1	2	-	1	1	4	1	2	1	1	1	-	-	庄内保健所
1	1	-	-	4	1	1	2	1	-	1	-	2	1	-	1	山形市保健所
1	1	-	-	4	1	1	2	1	-	1	-	2	1	-	1	山形市
-	-	-	-	1	1	-	-	-	-	-	-	-	-	-	-	米沢市
1	-	1	-	2	-	1	1	-	-	-	-	-	-	-	-	鶴岡市
3	-	3	-	-	-	-	-	2	-	1	1	1	1	-	-	酒田市
1	-	1	-	1	1	-	-	-	-	-	-	-	-	-	-	新庄市
2	2	-	-	1	-	1	-	-	-	-	-	-	-	-	-	寒河江市
-	-	-	-	1	1	-	-	1	-	1	-	-	-	-	-	上山市
-	-	-	-	-	-	-	-	-	-	-	-	1	1	-	-	村山市
-	-	-	-	1	1	-	-	-	-	-	-	-	-	-	-	長井市
-	-	-	-	1	-	-	1	1	-	1	-	2	2	-	-	天童市
-	-	-	-	-	-	-	-	-	-	-	-	1	1	-	-	東根市
-	-	-	-	1	-	-	1	-	-	-	-	-	-	-	-	尾花沢市
-	-	-	-	-	-	-	-	1	1	-	-	-	-	-	-	南陽市
-	-	-	-	-	-	-	-	-	-	-	-	-	-	-	-	山辺町
-	-	-	-	-	-	-	-	-	-	-	-	-	-	-	-	中山町
-	-	-	-	-	-	-	-	1	-	1	-	-	-	-	-	河北町
-	-	-	-	-	-	-	-	-	-	-	-	-	-	-	-	西川町
-	-	-	-	-	-	-	-	-	-	-	-	-	-	-	-	朝日町
1	1	-	-	-	-	-	-	-	-	-	-	-	-	-	-	大江町
-	-	-	-	-	-	-	-	-	-	-	-	-	-	-	-	大石田町
-	-	-	-	-	-	-	-	-	-	-	-	-	-	-	-	金山町
-	-	-	-	-	-	-	-	-	-	-	-	-	-	-	-	最上町
-	-	-	-	-	-	-	-	-	-	-	-	-	-	-	-	舟形町
-	-	-	-	-	-	-	-	-	-	-	-	-	-	-	-	真室川町
-	-	-	-	-	-	-	-	-	-	-	-	-	-	-	-	大蔵村
-	-	-	-	1	1	-	-	-	-	-	-	-	-	-	-	鮭川村
-	-	-	-	-	-	-	-	-	-	-	-	-	-	-	-	戸沢村
-	-	-	-	-	-	-	-	-	-	-	-	-	-	-	-	高川町
-	-	-	-	-	-	-	-	-	-	-	-	-	-	-	-	西川町
-	-	-	-	-	-	-	-	-	-	-	-	-	-	-	-	小国町
-	-	-	-	-	-	-	-	-	-	-	-	1	-	1	-	白鷹町
-	-	-	-	-	-	-	-	-	-	-	-	-	-	-	-	飯豊町
1	-	-	1	-	-	-	-	2	1	1	-	-	-	-	-	三川町
-	-	-	-	-	-	-	-	-	-	-	-	-	-	-	-	庄内町
-	-	-	-	-	-	-	-	-	-	-	-	-	-	-	-	遊佐町

第1表 死産数、自然—人工・性・死産月・保健所—市町村別

[総 数]

	8月				9月				10月				11月			
	総数	男	女	不詳	総数	男	女	不詳	総数	男	女	不詳	総数	男	女	不詳
山形県	5	2	2	1	12	7	4	1	6	3	-	3	10	1	4	5
市部	3	2	1	-	11	6	4	1	5	2	-	3	10	1	4	5
郡部	2	-	1	1	1	1	-	-	1	1	-	-	-	-	-	-
村山保健所	4	2	1	1	5	3	2	-	-	-	-	-	1	-	1	-
最上保健所	-	-	-	-	2	1	1	-	1	-	-	1	1	1	-	-
置賜保健所	-	-	-	-	2	-	1	1	2	2	-	-	3	-	1	2
庄内保健所	1	-	1	-	-	-	-	-	-	-	-	-	2	-	1	1
山形市保健所	-	-	-	-	3	3	-	-	3	1	-	2	3	-	1	2
山形市	-	-	-	-	3	3	-	-	3	1	-	2	3	-	1	2
米沢市	-	-	-	-	2	-	1	1	1	1	-	-	3	-	1	2
鶴岡市	-	-	-	-	-	-	-	-	-	-	-	-	1	-	1	-
酒田市	-	-	-	-	-	-	-	-	-	-	-	-	1	-	-	1
新庄市	-	-	-	-	1	-	1	-	1	-	-	1	1	1	-	-
寒河江市	1	1	-	-	-	-	-	-	-	-	-	-	-	-	-	-
上山市	-	-	-	-	1	1	-	-	-	-	-	-	-	-	-	-
村山市	1	-	1	-	1	-	1	-	-	-	-	-	-	-	-	-
長井市	-	-	-	-	-	-	-	-	-	-	-	-	-	-	-	-
天童市	-	-	-	-	2	1	1	-	-	-	-	-	1	-	1	-
東根市	1	1	-	-	1	1	-	-	-	-	-	-	-	-	-	-
尾花沢市	-	-	-	-	-	-	-	-	-	-	-	-	-	-	-	-
南陽市	-	-	-	-	-	-	-	-	-	-	-	-	-	-	-	-
山辺町	1	-	-	1	-	-	-	-	-	-	-	-	-	-	-	-
中山町	-	-	-	-	-	-	-	-	-	-	-	-	-	-	-	-
河北町	-	-	-	-	-	-	-	-	-	-	-	-	-	-	-	-
西川町	-	-	-	-	-	-	-	-	-	-	-	-	-	-	-	-
朝日町	-	-	-	-	-	-	-	-	-	-	-	-	-	-	-	-
大江町	-	-	-	-	-	-	-	-	-	-	-	-	-	-	-	-
大石田町	-	-	-	-	-	-	-	-	-	-	-	-	-	-	-	-
金山町	-	-	-	-	-	-	-	-	-	-	-	-	-	-	-	-
最上町	-	-	-	-	-	-	-	-	-	-	-	-	-	-	-	-
舟形町	-	-	-	-	-	-	-	-	-	-	-	-	-	-	-	-
真室川町	-	-	-	-	1	1	-	-	-	-	-	-	-	-	-	-
大蔵村	-	-	-	-	-	-	-	-	-	-	-	-	-	-	-	-
鮭川村	-	-	-	-	-	-	-	-	-	-	-	-	-	-	-	-
戸沢村	-	-	-	-	-	-	-	-	-	-	-	-	-	-	-	-
高川町	-	-	-	-	-	-	-	-	-	-	-	-	-	-	-	-
川西町	-	-	-	-	-	-	-	-	1	1	-	-	-	-	-	-
小国町	-	-	-	-	-	-	-	-	-	-	-	-	-	-	-	-
白鷹町	-	-	-	-	-	-	-	-	-	-	-	-	-	-	-	-
飯豊町	-	-	-	-	-	-	-	-	-	-	-	-	-	-	-	-
三川町	-	-	-	-	-	-	-	-	-	-	-	-	-	-	-	-
庄内町	1	-	1	-	-	-	-	-	-	-	-	-	-	-	-	-
遊佐町	-	-	-	-	-	-	-	-	-	-	-	-	-	-	-	-

令和02年

12月				
総数	男	女	不詳	
11	5	2	4	山形県
9	5	1	3	市部
2	-	1	1	郡部
3	1	-	2	村山保健所
1	1	-	-	最上保健所
3	2	-	1	置賜保健所
3	1	1	1	庄内保健所
1	-	1	-	山形市保健所
1	-	1	-	山形市
-	-	-	-	米沢市
1	1	-	-	鶴岡市
1	-	-	1	酒田市
1	1	-	-	新庄市
1	-	-	1	寒河江市
-	-	-	-	上山市
-	-	-	-	村山市
2	1	-	1	長井市
-	-	-	-	天童市
1	1	-	-	東根市
-	-	-	-	尾花沢市
1	1	-	-	南陽市
1	-	-	1	山辺町
-	-	-	-	中山町
-	-	-	-	河北町
-	-	-	-	西川町
-	-	-	-	朝日町
-	-	-	-	大江町
-	-	-	-	大石田町
-	-	-	-	金山町
-	-	-	-	最上町
-	-	-	-	舟形町
-	-	-	-	真室川町
-	-	-	-	大蔵村
-	-	-	-	鮭川村
-	-	-	-	戸沢村
-	-	-	-	高畠町
-	-	-	-	川西町
-	-	-	-	小国町
-	-	-	-	白鷹町
-	-	-	-	飯豊町
-	-	-	-	三川町
1	-	1	-	庄内町
-	-	-	-	遊佐町

第1表 死産数、自然一人工・性・死産月・保健所一市町村別

[自然死産]

	総数				1月				2月				3月			
	総数	男	女	不詳	総数	男	女	不詳	総数	男	女	不詳	総数	男	女	不詳
山形県	66	27	17	22	6	3	1	2	10	4	2	4	7	3	2	2
市部	57	25	13	19	5	3	1	1	9	4	1	4	7	3	2	2
郡部	9	2	4	3	1	-	-	1	1	-	1	-	-	-	-	-
村山保健所	21	9	6	6	3	2	-	1	3	1	1	1	2	1	1	-
最上保健所	8	6	2	-	-	-	-	-	3	2	1	-	-	-	-	-
置賜保健所	8	4	-	4	1	-	-	1	-	-	-	-	-	-	-	-
庄内保健所	14	3	7	4	1	-	1	-	2	1	-	1	3	1	1	1
山形市保健所	15	5	2	8	1	1	-	-	2	-	-	2	2	1	-	1
山形市	15	5	2	8	1	1	-	-	2	-	-	2	2	1	-	1
米沢市	2	-	-	2	-	-	-	-	-	-	-	-	-	-	-	-
鶴岡市	2	1	-	1	-	-	-	-	2	1	-	1	-	-	-	-
酒田市	10	2	5	3	1	-	1	-	-	-	-	-	3	1	1	1
新庄市	6	5	1	-	-	-	-	-	2	2	-	-	-	-	-	-
寒河江市	2	2	-	-	-	-	-	-	-	-	-	-	-	-	-	-
上山市	2	2	-	-	1	1	-	-	-	-	-	-	-	-	-	-
村山市	1	-	1	-	-	-	-	-	-	-	-	-	-	-	-	-
長井市	3	2	-	1	-	-	-	-	-	-	-	-	-	-	-	-
天童市	8	2	4	2	1	-	-	1	1	-	1	-	2	1	1	-
東根市	2	1	-	1	1	1	-	-	1	-	-	1	-	-	-	-
尾花沢市	2	1	-	1	-	-	-	-	1	1	-	-	-	-	-	-
南陽市	2	2	-	-	-	-	-	-	-	-	-	-	-	-	-	-
山辺町	2	-	-	2	-	-	-	-	-	-	-	-	-	-	-	-
中山町	-	-	-	-	-	-	-	-	-	-	-	-	-	-	-	-
河北町	1	-	1	-	-	-	-	-	-	-	-	-	-	-	-	-
西川町	-	-	-	-	-	-	-	-	-	-	-	-	-	-	-	-
朝日町	-	-	-	-	-	-	-	-	-	-	-	-	-	-	-	-
大江町	1	1	-	-	-	-	-	-	-	-	-	-	-	-	-	-
大石田町	-	-	-	-	-	-	-	-	-	-	-	-	-	-	-	-
金山町	-	-	-	-	-	-	-	-	-	-	-	-	-	-	-	-
最上町	-	-	-	-	-	-	-	-	-	-	-	-	-	-	-	-
舟形町	-	-	-	-	-	-	-	-	-	-	-	-	-	-	-	-
真室川町	1	-	1	-	-	-	-	-	1	-	1	-	-	-	-	-
大蔵村	-	-	-	-	-	-	-	-	-	-	-	-	-	-	-	-
鮭川村	1	1	-	-	-	-	-	-	-	-	-	-	-	-	-	-
戸沢村	-	-	-	-	-	-	-	-	-	-	-	-	-	-	-	-
高川町	1	-	-	1	1	-	-	1	-	-	-	-	-	-	-	-
川西町	-	-	-	-	-	-	-	-	-	-	-	-	-	-	-	-
小国町	-	-	-	-	-	-	-	-	-	-	-	-	-	-	-	-
白鷹町	-	-	-	-	-	-	-	-	-	-	-	-	-	-	-	-
飯豊町	-	-	-	-	-	-	-	-	-	-	-	-	-	-	-	-
三川町	1	-	1	-	-	-	-	-	-	-	-	-	-	-	-	-
庄内町	1	-	1	-	-	-	-	-	-	-	-	-	-	-	-	-
遊佐町	-	-	-	-	-	-	-	-	-	-	-	-	-	-	-	-



4月				5月				6月				7月				
総数	男	女	不詳	総数	男	女	不詳	総数	男	女	不詳	総数	男	女	不詳	
6	3	3	-	8	3	1	4	5	1	3	1	4	3	-	1	山形県
5	2	3	-	7	2	1	4	3	1	1	1	4	3	-	1	市部
1	1	-	-	1	1	-	-	2	-	2	-	-	-	-	-	郡部
2	2	-	-	2	-	-	2	2	-	2	-	1	1	-	-	村山保健所
-	-	-	-	2	2	-	-	-	-	-	-	-	-	-	-	最上保健所
-	-	-	-	1	1	-	-	1	1	-	-	-	-	-	-	置賜保健所
3	-	3	-	-	-	-	-	2	-	1	1	1	1	-	-	庄内保健所
1	1	-	-	3	-	1	2	-	-	-	-	2	1	-	1	山形市保健所
1	1	-	-	3	-	1	2	-	-	-	-	2	1	-	1	山形市
-	-	-	-	-	-	-	-	-	-	-	-	-	-	-	-	米沢市
-	-	-	-	-	-	-	-	-	-	-	-	-	-	-	-	鶴岡市
3	-	3	-	-	-	-	-	1	-	-	1	1	1	-	-	酒田市
-	-	-	-	1	1	-	-	-	-	-	-	-	-	-	-	新庄市
1	1	-	-	-	-	-	-	-	-	-	-	-	-	-	-	寒河江市
-	-	-	-	-	-	-	-	-	-	-	-	-	-	-	-	上山市
-	-	-	-	-	-	-	-	-	-	-	-	-	-	-	-	村山市
-	-	-	-	1	1	-	-	-	-	-	-	-	-	-	-	長井市
-	-	-	-	1	-	-	1	1	-	1	-	1	1	-	-	天童市
-	-	-	-	-	-	-	-	-	-	-	-	-	-	-	-	東根市
-	-	-	-	1	-	-	1	-	-	-	-	-	-	-	-	尾花沢市
-	-	-	-	-	-	-	-	1	1	-	-	-	-	-	-	南陽市
-	-	-	-	-	-	-	-	-	-	-	-	-	-	-	-	山辺町
-	-	-	-	-	-	-	-	-	-	-	-	-	-	-	-	中山町
-	-	-	-	-	-	-	-	1	-	1	-	-	-	-	-	河北町
-	-	-	-	-	-	-	-	-	-	-	-	-	-	-	-	西川町
-	-	-	-	-	-	-	-	-	-	-	-	-	-	-	-	朝日町
1	1	-	-	-	-	-	-	-	-	-	-	-	-	-	-	大江町
-	-	-	-	-	-	-	-	-	-	-	-	-	-	-	-	大石田町
-	-	-	-	-	-	-	-	-	-	-	-	-	-	-	-	金山町
-	-	-	-	-	-	-	-	-	-	-	-	-	-	-	-	最上町
-	-	-	-	-	-	-	-	-	-	-	-	-	-	-	-	舟形町
-	-	-	-	-	-	-	-	-	-	-	-	-	-	-	-	真室川町
-	-	-	-	-	-	-	-	-	-	-	-	-	-	-	-	大蔵村
-	-	-	-	1	1	-	-	-	-	-	-	-	-	-	-	鮭川村
-	-	-	-	-	-	-	-	-	-	-	-	-	-	-	-	戸沢村
-	-	-	-	-	-	-	-	-	-	-	-	-	-	-	-	高川町
-	-	-	-	-	-	-	-	-	-	-	-	-	-	-	-	西国町
-	-	-	-	-	-	-	-	-	-	-	-	-	-	-	-	小白鷹町
-	-	-	-	-	-	-	-	-	-	-	-	-	-	-	-	飯豊町
-	-	-	-	-	-	-	-	1	-	1	-	-	-	-	-	三川町
-	-	-	-	-	-	-	-	-	-	-	-	-	-	-	-	庄内町
-	-	-	-	-	-	-	-	-	-	-	-	-	-	-	-	遊佐町

第1表 死産数、自然—人工・性・死産月・保健所—市町村別

[自然死産]

	8月				9月				10月				11月			
	総数	男	女	不詳	総数	男	女	不詳	総数	男	女	不詳	総数	男	女	不詳
山形県	3	1	1	1	5	1	3	1	2	1	-	1	4	1	1	2
市部	1	1	-	-	5	1	3	1	2	1	-	1	4	1	1	2
郡部	2	-	1	1	-	-	-	-	-	-	-	-	-	-	-	-
村山保健所	2	1	-	1	3	1	2	-	-	-	-	-	-	-	-	-
最上保健所	-	-	-	-	1	-	1	-	-	-	-	-	1	1	-	-
置賜保健所	-	-	-	-	1	-	-	1	-	-	-	-	1	-	-	1
庄内保健所	1	-	1	-	-	-	-	-	-	-	-	-	-	-	-	-
山形市保健所	-	-	-	-	-	-	-	-	2	1	-	1	2	-	1	1
山形市	-	-	-	-	-	-	-	-	2	1	-	1	2	-	1	1
米沢市	-	-	-	-	1	-	-	1	-	-	-	-	1	-	-	1
鶴岡市	-	-	-	-	-	-	-	-	-	-	-	-	-	-	-	-
酒田市	-	-	-	-	-	-	-	-	-	-	-	-	-	-	-	-
新庄市	-	-	-	-	1	-	1	-	-	-	-	-	1	1	-	-
寒河江市	1	1	-	-	-	-	-	-	-	-	-	-	-	-	-	-
上山市	-	-	-	-	1	1	-	-	-	-	-	-	-	-	-	-
村山市	-	-	-	-	1	-	1	-	-	-	-	-	-	-	-	-
長井市	-	-	-	-	-	-	-	-	-	-	-	-	-	-	-	-
天童市	-	-	-	-	1	-	1	-	-	-	-	-	-	-	-	-
東根市	-	-	-	-	-	-	-	-	-	-	-	-	-	-	-	-
尾花沢市	-	-	-	-	-	-	-	-	-	-	-	-	-	-	-	-
南陽市	-	-	-	-	-	-	-	-	-	-	-	-	-	-	-	-
山辺町	1	-	-	1	-	-	-	-	-	-	-	-	-	-	-	-
中山町	-	-	-	-	-	-	-	-	-	-	-	-	-	-	-	-
河北町	-	-	-	-	-	-	-	-	-	-	-	-	-	-	-	-
西川町	-	-	-	-	-	-	-	-	-	-	-	-	-	-	-	-
朝日町	-	-	-	-	-	-	-	-	-	-	-	-	-	-	-	-
大江町	-	-	-	-	-	-	-	-	-	-	-	-	-	-	-	-
大石田町	-	-	-	-	-	-	-	-	-	-	-	-	-	-	-	-
金山町	-	-	-	-	-	-	-	-	-	-	-	-	-	-	-	-
最上町	-	-	-	-	-	-	-	-	-	-	-	-	-	-	-	-
舟形町	-	-	-	-	-	-	-	-	-	-	-	-	-	-	-	-
真室川町	-	-	-	-	-	-	-	-	-	-	-	-	-	-	-	-
大蔵村	-	-	-	-	-	-	-	-	-	-	-	-	-	-	-	-
鮭川村	-	-	-	-	-	-	-	-	-	-	-	-	-	-	-	-
戸沢村	-	-	-	-	-	-	-	-	-	-	-	-	-	-	-	-
高畠町	-	-	-	-	-	-	-	-	-	-	-	-	-	-	-	-
川西町	-	-	-	-	-	-	-	-	-	-	-	-	-	-	-	-
小国町	-	-	-	-	-	-	-	-	-	-	-	-	-	-	-	-
白鷹町	-	-	-	-	-	-	-	-	-	-	-	-	-	-	-	-
飯豊町	-	-	-	-	-	-	-	-	-	-	-	-	-	-	-	-
三川町	-	-	-	-	-	-	-	-	-	-	-	-	-	-	-	-
庄内町	1	-	1	-	-	-	-	-	-	-	-	-	-	-	-	-
遊佐町	-	-	-	-	-	-	-	-	-	-	-	-	-	-	-	-

令和02年

12月				
総数	男	女	不詳	
6	3	-	3	山形県
5	3	-	2	市部
1	-	-	1	郡部
1	-	-	1	村山保健所
1	1	-	-	最上保健所
3	2	-	1	置賜保健所
1	-	-	1	庄内保健所
-	-	-	-	山形市保健所
-	-	-	-	山形市
-	-	-	-	米沢市
-	-	-	-	鶴岡市
1	-	-	1	酒田市
1	1	-	-	新庄市
-	-	-	-	寒河江市
-	-	-	-	上山市
-	-	-	-	村山市
2	1	-	1	長井市
-	-	-	-	天童市
-	-	-	-	東根市
-	-	-	-	尾花沢市
1	1	-	-	南陽市
1	-	-	1	山辺町
-	-	-	-	中山町
-	-	-	-	河北町
-	-	-	-	西川町
-	-	-	-	朝日町
-	-	-	-	大江町
-	-	-	-	大石田町
-	-	-	-	金山町
-	-	-	-	最上町
-	-	-	-	舟形町
-	-	-	-	真室川町
-	-	-	-	大蔵村
-	-	-	-	鮭川村
-	-	-	-	戸沢村
-	-	-	-	高畠町
-	-	-	-	川西町
-	-	-	-	小国町
-	-	-	-	白鷹町
-	-	-	-	飯豊町
-	-	-	-	三川町
-	-	-	-	庄内町
-	-	-	-	遊佐町

第1表 死産数、自然一人工・性・死産月・保健所一市町村別

[人工死産]

	総数				1月				2月				3月			
	総数	男	女	不詳	総数	男	女	不詳	総数	男	女	不詳	総数	男	女	不詳
山形県	53	22	17	14	6	1	2	3	4	2	-	2	1	-	-	1
市部	44	18	13	13	4	1	-	3	3	1	-	2	1	-	-	1
郡部	9	4	4	1	2	-	2	-	1	1	-	-	-	-	-	-
村山保健所	18	10	6	2	2	-	2	-	1	1	-	-	1	-	-	1
最上保健所	3	1	1	1	-	-	-	-	-	-	-	-	-	-	-	-
置賜保健所	12	5	3	4	2	1	-	1	3	1	-	2	-	-	-	-
庄内保健所	12	2	5	5	2	-	-	2	-	-	-	-	-	-	-	-
山形市保健所	8	4	2	2	-	-	-	-	-	-	-	-	-	-	-	-
山形市	8	4	2	2	-	-	-	-	-	-	-	-	-	-	-	-
米沢市	8	3	2	3	2	1	-	1	1	-	-	1	-	-	-	-
鶴岡市	6	1	3	2	1	-	-	1	-	-	-	-	-	-	-	-
酒田市	3	-	1	2	1	-	-	1	-	-	-	-	-	-	-	-
新庄市	2	-	1	1	-	-	-	-	-	-	-	-	-	-	-	-
寒河江市	3	1	1	1	-	-	-	-	-	-	-	-	-	-	-	-
上山市	4	2	1	1	-	-	-	-	1	1	-	-	1	-	-	1
村山市	2	1	1	-	-	-	-	-	-	-	-	-	-	-	-	-
長井市	1	-	-	1	-	-	-	-	1	-	-	1	-	-	-	-
天童市	3	2	1	-	-	-	-	-	-	-	-	-	-	-	-	-
東根市	4	4	-	-	-	-	-	-	-	-	-	-	-	-	-	-
尾花沢市	-	-	-	-	-	-	-	-	-	-	-	-	-	-	-	-
南陽市	-	-	-	-	-	-	-	-	-	-	-	-	-	-	-	-
山辺町	1	-	1	-	1	-	1	-	-	-	-	-	-	-	-	-
中山町	-	-	-	-	-	-	-	-	-	-	-	-	-	-	-	-
河北町	-	-	-	-	-	-	-	-	-	-	-	-	-	-	-	-
西川町	-	-	-	-	-	-	-	-	-	-	-	-	-	-	-	-
朝日町	-	-	-	-	-	-	-	-	-	-	-	-	-	-	-	-
大江町	1	-	1	-	1	-	1	-	-	-	-	-	-	-	-	-
大石田町	-	-	-	-	-	-	-	-	-	-	-	-	-	-	-	-
金山町	-	-	-	-	-	-	-	-	-	-	-	-	-	-	-	-
最上町	-	-	-	-	-	-	-	-	-	-	-	-	-	-	-	-
舟形町	-	-	-	-	-	-	-	-	-	-	-	-	-	-	-	-
真室川町	1	1	-	-	-	-	-	-	-	-	-	-	-	-	-	-
大蔵村	-	-	-	-	-	-	-	-	-	-	-	-	-	-	-	-
鮭川村	-	-	-	-	-	-	-	-	-	-	-	-	-	-	-	-
戸沢村	-	-	-	-	-	-	-	-	-	-	-	-	-	-	-	-
高畠町	-	-	-	-	-	-	-	-	-	-	-	-	-	-	-	-
川西町	1	1	-	-	-	-	-	-	-	-	-	-	-	-	-	-
小国町	1	1	-	-	-	-	-	-	1	1	-	-	-	-	-	-
白鷹町	1	-	1	-	-	-	-	-	-	-	-	-	-	-	-	-
飯豊町	-	-	-	-	-	-	-	-	-	-	-	-	-	-	-	-
三川町	2	1	-	1	-	-	-	-	-	-	-	-	-	-	-	-
庄内町	1	-	1	-	-	-	-	-	-	-	-	-	-	-	-	-
遊佐町	-	-	-	-	-	-	-	-	-	-	-	-	-	-	-	-

4月				5月				6月				7月				
総数	男	女	不詳	総数	男	女	不詳	総数	男	女	不詳	総数	男	女	不詳	
4	1	2	1	6	3	2	1	4	1	3	-	4	3	1	-	山形県
3	1	2	-	6	3	2	1	3	-	3	-	3	3	-	-	市部
1	-	-	1	-	-	-	-	1	1	-	-	1	-	1	-	郡部
1	1	-	-	2	1	1	-	1	-	1	-	3	3	-	-	村山保健所
1	-	1	-	-	-	-	-	-	-	-	-	-	-	-	-	最上保健所
-	-	-	-	1	1	-	-	-	-	-	-	1	-	1	-	置賜保健所
2	-	1	1	2	-	1	1	2	1	1	-	-	-	-	-	庄内保健所
-	-	-	-	1	1	-	-	1	-	1	-	-	-	-	-	山形市保健所
-	-	-	-	1	1	-	-	1	-	1	-	-	-	-	-	山形市
-	-	-	-	1	1	-	-	-	-	-	-	-	-	-	-	米沢市
1	-	1	-	2	-	1	1	-	-	-	-	-	-	-	-	鶴岡市
-	-	-	-	-	-	-	-	1	-	1	-	-	-	-	-	酒田市
1	-	1	-	-	-	-	-	-	-	-	-	-	-	-	-	新庄市
1	1	-	-	1	-	1	-	-	-	-	-	-	-	-	-	寒河江市
-	-	-	-	1	1	-	-	1	-	1	-	-	-	-	-	上山市
-	-	-	-	-	-	-	-	-	-	-	-	1	1	-	-	村山市
-	-	-	-	-	-	-	-	-	-	-	-	-	-	-	-	長井市
-	-	-	-	-	-	-	-	-	-	-	-	1	1	-	-	天童市
-	-	-	-	-	-	-	-	-	-	-	-	1	1	-	-	東根市
-	-	-	-	-	-	-	-	-	-	-	-	-	-	-	-	尾花沢市
-	-	-	-	-	-	-	-	-	-	-	-	-	-	-	-	南陽市
-	-	-	-	-	-	-	-	-	-	-	-	-	-	-	-	山辺町
-	-	-	-	-	-	-	-	-	-	-	-	-	-	-	-	中山町
-	-	-	-	-	-	-	-	-	-	-	-	-	-	-	-	河北町
-	-	-	-	-	-	-	-	-	-	-	-	-	-	-	-	西川町
-	-	-	-	-	-	-	-	-	-	-	-	-	-	-	-	朝日町
-	-	-	-	-	-	-	-	-	-	-	-	-	-	-	-	大江町
-	-	-	-	-	-	-	-	-	-	-	-	-	-	-	-	大石田町
-	-	-	-	-	-	-	-	-	-	-	-	-	-	-	-	金山町
-	-	-	-	-	-	-	-	-	-	-	-	-	-	-	-	最上町
-	-	-	-	-	-	-	-	-	-	-	-	-	-	-	-	舟形町
-	-	-	-	-	-	-	-	-	-	-	-	-	-	-	-	真室川町
-	-	-	-	-	-	-	-	-	-	-	-	-	-	-	-	大蔵村
-	-	-	-	-	-	-	-	-	-	-	-	-	-	-	-	鮭川村
-	-	-	-	-	-	-	-	-	-	-	-	-	-	-	-	戸沢村
-	-	-	-	-	-	-	-	-	-	-	-	-	-	-	-	高島町
-	-	-	-	-	-	-	-	-	-	-	-	-	-	-	-	西川町
-	-	-	-	-	-	-	-	-	-	-	-	-	-	-	-	小国町
-	-	-	-	-	-	-	-	-	-	-	-	1	-	1	-	白鷹町
-	-	-	-	-	-	-	-	-	-	-	-	-	-	-	-	飯豊町
1	-	-	1	-	-	-	-	1	1	-	-	-	-	-	-	三川町
-	-	-	-	-	-	-	-	-	-	-	-	-	-	-	-	庄内町
-	-	-	-	-	-	-	-	-	-	-	-	-	-	-	-	遊佐町

第1表 死産数、自然—人工・性・死産月・保健所—市町村別

[人工死産]

	8月				9月				10月				11月			
	総数	男	女	不詳	総数	男	女	不詳	総数	男	女	不詳	総数	男	女	不詳
山形県	2	1	1	-	7	6	1	-	4	2	-	2	6	-	3	3
市部	2	1	1	-	6	5	1	-	3	1	-	2	6	-	3	3
郡部	-	-	-	-	1	1	-	-	1	1	-	-	-	-	-	-
村山保健所	2	1	1	-	2	2	-	-	-	-	-	-	1	-	1	-
最上保健所	-	-	-	-	1	1	-	-	1	-	-	1	-	-	-	-
置賜保健所	-	-	-	-	1	-	1	-	2	2	-	-	2	-	1	1
庄内保健所	-	-	-	-	-	-	-	-	-	-	-	-	2	-	1	1
山形市保健所	-	-	-	-	3	3	-	-	1	-	-	1	1	-	-	1
山形市	-	-	-	-	3	3	-	-	1	-	-	1	1	-	-	1
米沢市	-	-	-	-	1	-	1	-	1	1	-	-	2	-	1	1
鶴岡市	-	-	-	-	-	-	-	-	-	-	-	-	1	-	1	-
酒田市	-	-	-	-	-	-	-	-	-	-	-	-	1	-	-	1
新庄市	-	-	-	-	-	-	-	-	1	-	-	1	-	-	-	-
寒河江市	-	-	-	-	-	-	-	-	-	-	-	-	-	-	-	-
上山市	-	-	-	-	-	-	-	-	-	-	-	-	-	-	-	-
村山市	1	-	1	-	-	-	-	-	-	-	-	-	-	-	-	-
長井市	-	-	-	-	-	-	-	-	-	-	-	-	-	-	-	-
天童市	-	-	-	-	1	1	-	-	-	-	-	-	1	-	1	-
東根市	1	1	-	-	1	1	-	-	-	-	-	-	-	-	-	-
尾花沢市	-	-	-	-	-	-	-	-	-	-	-	-	-	-	-	-
南陽市	-	-	-	-	-	-	-	-	-	-	-	-	-	-	-	-
山辺町	-	-	-	-	-	-	-	-	-	-	-	-	-	-	-	-
中山町	-	-	-	-	-	-	-	-	-	-	-	-	-	-	-	-
河北町	-	-	-	-	-	-	-	-	-	-	-	-	-	-	-	-
西川町	-	-	-	-	-	-	-	-	-	-	-	-	-	-	-	-
朝日町	-	-	-	-	-	-	-	-	-	-	-	-	-	-	-	-
大江町	-	-	-	-	-	-	-	-	-	-	-	-	-	-	-	-
大石田町	-	-	-	-	-	-	-	-	-	-	-	-	-	-	-	-
金山町	-	-	-	-	-	-	-	-	-	-	-	-	-	-	-	-
最上町	-	-	-	-	-	-	-	-	-	-	-	-	-	-	-	-
舟形町	-	-	-	-	-	-	-	-	-	-	-	-	-	-	-	-
真室川町	-	-	-	-	1	1	-	-	-	-	-	-	-	-	-	-
大蔵村	-	-	-	-	-	-	-	-	-	-	-	-	-	-	-	-
鮭川村	-	-	-	-	-	-	-	-	-	-	-	-	-	-	-	-
戸沢村	-	-	-	-	-	-	-	-	-	-	-	-	-	-	-	-
高川町	-	-	-	-	-	-	-	-	-	-	-	-	-	-	-	-
川西町	-	-	-	-	-	-	-	-	1	1	-	-	-	-	-	-
小国町	-	-	-	-	-	-	-	-	-	-	-	-	-	-	-	-
白鷹町	-	-	-	-	-	-	-	-	-	-	-	-	-	-	-	-
飯豊町	-	-	-	-	-	-	-	-	-	-	-	-	-	-	-	-
三川町	-	-	-	-	-	-	-	-	-	-	-	-	-	-	-	-
庄内町	-	-	-	-	-	-	-	-	-	-	-	-	-	-	-	-
遊佐町	-	-	-	-	-	-	-	-	-	-	-	-	-	-	-	-

令和02年

12月				
総数	男	女	不詳	
5	2	2	1	山形県
4	2	1	1	市部
1	-	1	-	郡部
2	1	-	1	村山保健所
-	-	-	-	最上保健所
-	-	-	-	置賜保健所
2	1	1	-	庄内保健所
1	-	1	-	山形市保健所
1	-	1	-	山形市
-	-	-	-	米沢市
1	1	-	-	鶴岡市
-	-	-	-	酒田市
-	-	-	-	新庄市
1	-	-	1	寒河江市
-	-	-	-	上山市
-	-	-	-	村山市
-	-	-	-	長井市
-	-	-	-	天童市
1	1	-	-	東根市
-	-	-	-	尾花沢市
-	-	-	-	南陽市
-	-	-	-	山辺町
-	-	-	-	中山町
-	-	-	-	河北町
-	-	-	-	西川町
-	-	-	-	朝日町
-	-	-	-	大江町
-	-	-	-	大石田町
-	-	-	-	金山町
-	-	-	-	最上町
-	-	-	-	舟形町
-	-	-	-	真室川町
-	-	-	-	大蔵村
-	-	-	-	鮭川村
-	-	-	-	戸沢村
-	-	-	-	高畠町
-	-	-	-	川西町
-	-	-	-	小国町
-	-	-	-	白鷹町
-	-	-	-	飯豊町
-	-	-	-	三川町
1	-	1	-	庄内町
-	-	-	-	遊佐町

第2表 死産数、自然－人工・母の年齢(5歳階級)・保健所－市町村別

[総 数]

令和02年

	総数	～14歳	15～19歳	20～24歳	25～29歳	30～34歳	35～39歳	40～44歳	45～49歳	50歳以上	不詳
山形県	119	-	9	19	14	20	43	14	-	-	-
市部	101	-	8	16	11	15	38	13	-	-	-
郡部	18	-	1	3	3	5	5	1	-	-	-
村山保健所	39	-	2	8	4	6	13	6	-	-	-
最上保健所	11	-	1	1	1	2	5	1	-	-	-
置賜保健所	20	-	3	4	4	3	6	-	-	-	-
庄内保健所	26	-	1	5	3	4	9	4	-	-	-
山形市保健所	23	-	2	1	2	5	10	3	-	-	-
山形市	23	-	2	1	2	5	10	3	-	-	-
米沢市	10	-	3	3	-	1	3	-	-	-	-
鶴岡市	8	-	1	1	-	-	4	2	-	-	-
酒田市	13	-	-	2	2	2	5	2	-	-	-
新庄市	8	-	-	1	1	2	3	1	-	-	-
寒河江市	5	-	-	1	1	1	2	-	-	-	-
上山市	6	-	-	2	1	-	2	1	-	-	-
村山市	3	-	1	-	-	-	2	-	-	-	-
長井市	4	-	-	-	1	1	2	-	-	-	-
天童市	11	-	-	1	1	2	5	2	-	-	-
東根市	6	-	1	3	-	1	-	1	-	-	-
尾花沢市	2	-	-	-	1	-	-	1	-	-	-
南陽市	2	-	-	1	1	-	-	-	-	-	-
山辺町	3	-	-	1	-	1	1	-	-	-	-
中山町	-	-	-	-	-	-	-	-	-	-	-
河北町	1	-	-	-	-	-	1	-	-	-	-
西川町	-	-	-	-	-	-	-	-	-	-	-
朝日町	-	-	-	-	-	-	-	-	-	-	-
大江町	2	-	-	-	-	1	-	1	-	-	-
大石田町	-	-	-	-	-	-	-	-	-	-	-
金山町	-	-	-	-	-	-	-	-	-	-	-
最上町	-	-	-	-	-	-	-	-	-	-	-
舟形町	-	-	-	-	-	-	-	-	-	-	-
真室川町	2	-	1	-	-	-	1	-	-	-	-
大蔵村	-	-	-	-	-	-	-	-	-	-	-
川村	1	-	-	-	-	-	1	-	-	-	-
戸沢村	-	-	-	-	-	-	-	-	-	-	-
高島町	1	-	-	-	1	-	-	-	-	-	-
川西町	1	-	-	-	-	-	1	-	-	-	-
小国町	1	-	-	-	-	1	-	-	-	-	-
白鷹町	1	-	-	-	1	-	-	-	-	-	-
飯豊町	-	-	-	-	-	-	-	-	-	-	-
三川町	3	-	-	-	1	2	-	-	-	-	-
庄内町	2	-	-	2	-	-	-	-	-	-	-
遊佐町	-	-	-	-	-	-	-	-	-	-	-



## 〔自然死産〕

令和02年

	総数	～14歳	15～19歳	20～24歳	25～29歳	30～34歳	35～39歳	40～44歳	45～49歳	50歳以上	不詳
山形県	66	-	-	5	9	13	29	10	-	-	-
市部	57	-	-	4	8	10	25	10	-	-	-
郡部	9	-	-	1	1	3	4	-	-	-	-
村山保健所	21	-	-	1	2	4	9	5	-	-	-
最上保健所	8	-	-	1	-	2	4	1	-	-	-
置賜保健所	8	-	-	1	3	1	3	-	-	-	-
庄内保健所	14	-	-	2	2	2	7	1	-	-	-
山形市保健所	15	-	-	-	2	4	6	3	-	-	-
山形市	15	-	-	-	2	4	6	3	-	-	-
米沢市	2	-	-	-	-	-	2	-	-	-	-
鶴岡市	2	-	-	-	-	-	2	-	-	-	-
酒田市	10	-	-	1	2	1	5	1	-	-	-
新庄市	6	-	-	1	-	2	2	1	-	-	-
寒河江市	2	-	-	-	1	-	1	-	-	-	-
上山市	2	-	-	1	-	-	-	1	-	-	-
村山市	1	-	-	-	-	-	1	-	-	-	-
長井市	3	-	-	-	1	1	1	-	-	-	-
天童市	8	-	-	-	-	1	5	2	-	-	-
東根市	2	-	-	-	-	1	-	1	-	-	-
尾花沢市	2	-	-	-	1	-	-	1	-	-	-
南陽市	2	-	-	1	1	-	-	-	-	-	-
山辺町	2	-	-	-	-	1	1	-	-	-	-
中山町	-	-	-	-	-	-	-	-	-	-	-
河北町	1	-	-	-	-	-	1	-	-	-	-
西川町	-	-	-	-	-	-	-	-	-	-	-
朝日町	-	-	-	-	-	-	-	-	-	-	-
大江町	1	-	-	-	-	1	-	-	-	-	-
大石田町	-	-	-	-	-	-	-	-	-	-	-
金山町	-	-	-	-	-	-	-	-	-	-	-
最上町	-	-	-	-	-	-	-	-	-	-	-
舟形町	-	-	-	-	-	-	-	-	-	-	-
真室川町	1	-	-	-	-	-	1	-	-	-	-
大蔵村	-	-	-	-	-	-	-	-	-	-	-
大鮎川村	1	-	-	-	-	-	1	-	-	-	-
戸沢村	-	-	-	-	-	-	-	-	-	-	-
高島町	1	-	-	-	1	-	-	-	-	-	-
川西町	-	-	-	-	-	-	-	-	-	-	-
小国町	-	-	-	-	-	-	-	-	-	-	-
白鷹町	-	-	-	-	-	-	-	-	-	-	-
飯豊町	-	-	-	-	-	-	-	-	-	-	-
三川町	1	-	-	-	-	1	-	-	-	-	-
庄内町	1	-	-	1	-	-	-	-	-	-	-
遊佐町	-	-	-	-	-	-	-	-	-	-	-

## 第2表 死産数、自然－人工・母の年齢(5歳階級)・保健所－市町村別

[人工死産]

令和02年

	総数	～14歳	15～19歳	20～24歳	25～29歳	30～34歳	35～39歳	40～44歳	45～49歳	50歳以上	不詳
山形県	53	-	9	14	5	7	14	4	-	-	-
市部	44	-	8	12	3	5	13	3	-	-	-
郡部	9	-	1	2	2	2	1	1	-	-	-
村山保健所	18	-	2	7	2	2	4	1	-	-	-
最上保健所	3	-	1	-	1	-	1	-	-	-	-
置賜保健所	12	-	3	3	1	2	3	-	-	-	-
庄内保健所	12	-	1	3	1	2	2	3	-	-	-
山形市保健所	8	-	2	1	-	1	4	-	-	-	-
山形市	8	-	2	1	-	1	4	-	-	-	-
米沢市	8	-	3	3	-	1	1	-	-	-	-
鶴岡市	6	-	1	1	-	-	2	2	-	-	-
酒田市	3	-	-	1	-	1	-	1	-	-	-
新庄市	2	-	-	-	1	-	1	-	-	-	-
寒河江市	3	-	-	1	-	1	1	-	-	-	-
上山市	4	-	-	1	1	-	2	-	-	-	-
村山市	2	-	1	-	-	-	1	-	-	-	-
長井市	1	-	-	-	-	-	1	-	-	-	-
天童市	3	-	-	1	1	1	-	-	-	-	-
東根市	4	-	1	3	-	-	-	-	-	-	-
尾花沢市	-	-	-	-	-	-	-	-	-	-	-
南陽市	-	-	-	-	-	-	-	-	-	-	-
山辺町	1	-	-	1	-	-	-	-	-	-	-
中山町	-	-	-	-	-	-	-	-	-	-	-
河北町	-	-	-	-	-	-	-	-	-	-	-
西川町	-	-	-	-	-	-	-	-	-	-	-
朝日町	-	-	-	-	-	-	-	-	-	-	-
大江町	1	-	-	-	-	-	-	1	-	-	-
大石田町	-	-	-	-	-	-	-	-	-	-	-
金山町	-	-	-	-	-	-	-	-	-	-	-
最上町	-	-	-	-	-	-	-	-	-	-	-
舟形町	-	-	-	-	-	-	-	-	-	-	-
真室川町	1	-	1	-	-	-	-	-	-	-	-
大蔵村	-	-	-	-	-	-	-	-	-	-	-
鮭川村	-	-	-	-	-	-	-	-	-	-	-
戸沢村	-	-	-	-	-	-	-	-	-	-	-
高島町	-	-	-	-	-	-	-	-	-	-	-
川西町	1	-	-	-	-	-	1	-	-	-	-
小国町	1	-	-	-	-	1	-	-	-	-	-
白鷹町	1	-	-	-	1	-	-	-	-	-	-
飯豊町	-	-	-	-	-	-	-	-	-	-	-
三川町	2	-	-	-	1	1	-	-	-	-	-
庄内町	1	-	-	1	-	-	-	-	-	-	-
遊佐町	-	-	-	-	-	-	-	-	-	-	-



第3表 死産数、自然一人工・性・妊娠期間・保健所一市町村別

[総 数]

	総数				満22週未満				満22～23週				満24～27週				満28～31週			
	総数	男	女	不詳	総数	男	女	不詳	総数	男	女	不詳	総数	男	女	不詳	総数	男	女	不詳
山形県	119	49	34	36	103	42	26	35	7	3	3	1	2	1	1	-	3	2	1	-
市部	101	43	26	32	89	36	21	32	6	3	3	-	1	1	-	-	3	2	1	-
郡部	18	6	8	4	14	6	5	3	1	-	-	1	1	-	1	-	-	-	-	-
村山保健所	39	19	12	8	32	15	9	8	4	2	2	-	-	-	-	-	2	2	-	-
最上保健所	11	7	3	1	10	7	2	1	-	-	-	-	1	-	1	-	-	-	-	-
置賜保健所	20	9	3	8	18	8	3	7	1	-	-	1	1	1	-	-	-	-	-	-
庄内保健所	26	5	12	9	22	4	9	9	1	-	1	-	-	-	-	-	1	-	1	-
山形市保健所	23	9	4	10	21	8	3	10	1	1	-	-	-	-	-	-	-	-	-	-
山形市	23	9	4	10	21	8	3	10	1	1	-	-	-	-	-	-	-	-	-	-
米沢市	10	3	2	5	10	3	2	5	-	-	-	-	-	-	-	-	-	-	-	-
鶴岡市	8	2	3	3	7	1	3	3	-	-	-	-	-	-	-	-	-	-	-	-
酒田市	13	2	6	5	11	2	4	5	1	-	1	-	-	-	-	-	1	-	1	-
新庄市	8	5	2	1	8	5	2	1	-	-	-	-	-	-	-	-	-	-	-	-
寒河江市	5	3	1	1	4	2	1	1	-	-	-	-	-	-	-	-	1	1	-	-
上山市	6	4	1	1	4	2	1	1	2	2	-	-	-	-	-	-	-	-	-	-
村山市	3	1	2	-	3	1	2	-	-	-	-	-	-	-	-	-	-	-	-	-
長井市	4	2	-	2	4	2	-	2	-	-	-	-	-	-	-	-	-	-	-	-
天童市	11	4	5	2	8	3	3	2	2	-	2	-	-	-	-	-	1	1	-	-
東根市	6	5	-	1	6	5	-	1	-	-	-	-	-	-	-	-	-	-	-	-
尾花沢市	2	1	-	1	2	1	-	1	-	-	-	-	-	-	-	-	-	-	-	-
南陽市	2	2	-	-	1	1	-	-	-	-	-	-	1	1	-	-	-	-	-	-
山辺町	3	-	1	2	3	-	1	2	-	-	-	-	-	-	-	-	-	-	-	-
中山町	-	-	-	-	-	-	-	-	-	-	-	-	-	-	-	-	-	-	-	-
河北町	1	-	1	-	-	-	-	-	-	-	-	-	-	-	-	-	-	-	-	-
西川町	-	-	-	-	-	-	-	-	-	-	-	-	-	-	-	-	-	-	-	-
朝日町	-	-	-	-	-	-	-	-	-	-	-	-	-	-	-	-	-	-	-	-
大江町	2	1	1	-	2	1	1	-	-	-	-	-	-	-	-	-	-	-	-	-
大石田町	-	-	-	-	-	-	-	-	-	-	-	-	-	-	-	-	-	-	-	-
金山町	-	-	-	-	-	-	-	-	-	-	-	-	-	-	-	-	-	-	-	-
最上町	-	-	-	-	-	-	-	-	-	-	-	-	-	-	-	-	-	-	-	-
舟形町	-	-	-	-	-	-	-	-	-	-	-	-	-	-	-	-	-	-	-	-
真室川町	2	1	1	-	1	1	-	-	-	-	-	-	1	-	1	-	-	-	-	-
大蔵村	-	-	-	-	-	-	-	-	-	-	-	-	-	-	-	-	-	-	-	-
大鮎川村	1	1	-	-	1	1	-	-	-	-	-	-	-	-	-	-	-	-	-	-
戸沢村	-	-	-	-	-	-	-	-	-	-	-	-	-	-	-	-	-	-	-	-
高畠町	1	-	-	1	-	-	-	-	1	-	-	1	-	-	-	-	-	-	-	-
川西町	1	1	-	-	1	1	-	-	-	-	-	-	-	-	-	-	-	-	-	-
小国町	1	1	-	-	1	1	-	-	-	-	-	-	-	-	-	-	-	-	-	-
白鷹町	1	-	1	-	1	-	1	-	-	-	-	-	-	-	-	-	-	-	-	-
飯豊町	-	-	-	-	-	-	-	-	-	-	-	-	-	-	-	-	-	-	-	-
三川町	3	1	1	1	3	1	1	1	-	-	-	-	-	-	-	-	-	-	-	-
庄内町	2	-	2	-	1	-	1	-	-	-	-	-	-	-	-	-	-	-	-	-
遊佐町	-	-	-	-	-	-	-	-	-	-	-	-	-	-	-	-	-	-	-	-

令和02年

満32～35週				満36～39週				満40週以上				不詳				
総数	男	女	不詳	総数	男	女	不詳	総数	男	女	不詳	総数	男	女	不詳	
2	1	1	-	1	-	1	-	1	-	1	-	-	-	-	-	山形県
1	1	-	-	1	-	1	-	-	-	-	-	-	-	-	-	市部
1	-	1	-	-	-	-	-	1	-	1	-	-	-	-	-	郡部
1	-	1	-	-	-	-	-	-	-	-	-	-	-	-	-	村山保健所
-	-	-	-	-	-	-	-	-	-	-	-	-	-	-	-	最上保健所
-	-	-	-	-	-	-	-	-	-	-	-	-	-	-	-	置賜保健所
1	1	-	-	-	-	-	-	1	-	1	-	-	-	-	-	庄内保健所
-	-	-	-	1	-	1	-	-	-	-	-	-	-	-	-	山形市保健所
-	-	-	-	1	-	1	-	-	-	-	-	-	-	-	-	山形市
-	-	-	-	-	-	-	-	-	-	-	-	-	-	-	-	米沢市
1	1	-	-	-	-	-	-	-	-	-	-	-	-	-	-	鶴岡市
-	-	-	-	-	-	-	-	-	-	-	-	-	-	-	-	酒田市
-	-	-	-	-	-	-	-	-	-	-	-	-	-	-	-	新庄市
-	-	-	-	-	-	-	-	-	-	-	-	-	-	-	-	寒河江市
-	-	-	-	-	-	-	-	-	-	-	-	-	-	-	-	上山市
-	-	-	-	-	-	-	-	-	-	-	-	-	-	-	-	村山市
-	-	-	-	-	-	-	-	-	-	-	-	-	-	-	-	長井市
-	-	-	-	-	-	-	-	-	-	-	-	-	-	-	-	天童市
-	-	-	-	-	-	-	-	-	-	-	-	-	-	-	-	東根市
-	-	-	-	-	-	-	-	-	-	-	-	-	-	-	-	尾花沢市
-	-	-	-	-	-	-	-	-	-	-	-	-	-	-	-	南陽市
-	-	-	-	-	-	-	-	-	-	-	-	-	-	-	-	山辺町
-	-	-	-	-	-	-	-	-	-	-	-	-	-	-	-	中山町
1	-	1	-	-	-	-	-	-	-	-	-	-	-	-	-	河北町
-	-	-	-	-	-	-	-	-	-	-	-	-	-	-	-	西川町
-	-	-	-	-	-	-	-	-	-	-	-	-	-	-	-	朝日町
-	-	-	-	-	-	-	-	-	-	-	-	-	-	-	-	大江町
-	-	-	-	-	-	-	-	-	-	-	-	-	-	-	-	大石田町
-	-	-	-	-	-	-	-	-	-	-	-	-	-	-	-	金山町
-	-	-	-	-	-	-	-	-	-	-	-	-	-	-	-	最上町
-	-	-	-	-	-	-	-	-	-	-	-	-	-	-	-	舟形町
-	-	-	-	-	-	-	-	-	-	-	-	-	-	-	-	真室川町
-	-	-	-	-	-	-	-	-	-	-	-	-	-	-	-	大蔵村
-	-	-	-	-	-	-	-	-	-	-	-	-	-	-	-	鮭川村
-	-	-	-	-	-	-	-	-	-	-	-	-	-	-	-	戸沢村
-	-	-	-	-	-	-	-	-	-	-	-	-	-	-	-	高畠町
-	-	-	-	-	-	-	-	-	-	-	-	-	-	-	-	川西町
-	-	-	-	-	-	-	-	-	-	-	-	-	-	-	-	小国町
-	-	-	-	-	-	-	-	-	-	-	-	-	-	-	-	白鷹町
-	-	-	-	-	-	-	-	-	-	-	-	-	-	-	-	飯豊町
-	-	-	-	-	-	-	-	-	-	-	-	-	-	-	-	三川町
-	-	-	-	-	-	-	-	1	-	1	-	-	-	-	-	庄内町
-	-	-	-	-	-	-	-	-	-	-	-	-	-	-	-	遊佐町

### 第3表 死産数、自然—人工・性・妊娠期間・保健所—市町村別

[自然死産]

	総数				満22週未満				満22～23週				満24～27週				満28～31週			
	総数	男	女	不詳	総数	男	女	不詳	総数	男	女	不詳	総数	男	女	不詳	総数	男	女	不詳
山形県	66	27	17	22	50	20	9	21	7	3	3	1	2	1	1	-	3	2	1	-
山形市	57	25	13	19	45	18	8	19	6	3	3	-	1	1	-	-	3	2	1	-
山形郡	9	2	4	3	5	2	1	2	1	-	-	1	1	-	1	-	-	-	-	-
村山保健所	21	9	6	6	14	5	3	6	4	2	2	-	-	-	-	-	2	2	-	-
最上保健所	8	6	2	-	7	6	1	-	-	-	-	-	1	-	1	-	-	-	-	-
置賜保健所	8	4	-	4	6	3	-	3	1	-	-	1	1	1	-	-	-	-	-	-
庄内保健所	14	3	7	4	10	2	4	4	1	-	1	-	-	-	-	-	1	-	1	-
山形市保健所	15	5	2	8	13	4	1	8	1	1	-	-	-	-	-	-	-	-	-	-
山形市	15	5	2	8	13	4	1	8	1	1	-	-	-	-	-	-	-	-	-	-
米沢市	2	-	-	2	2	-	-	2	-	-	-	-	-	-	-	-	-	-	-	-
鶴岡市	2	1	-	1	1	-	-	1	-	-	-	-	-	-	-	-	-	-	-	-
酒田市	10	2	5	3	8	2	3	3	1	-	1	-	-	-	-	-	1	-	1	-
新庄市	6	5	1	-	6	5	1	-	-	-	-	-	-	-	-	-	-	-	-	-
寒河江市	2	2	-	-	1	1	-	-	-	-	-	-	-	-	-	-	1	1	-	-
上山市	2	2	-	-	-	-	-	-	2	2	-	-	-	-	-	-	-	-	-	-
村山市	1	-	1	-	1	-	1	-	-	-	-	-	-	-	-	-	-	-	-	-
長井市	3	2	-	1	3	2	-	1	-	-	-	-	-	-	-	-	-	-	-	-
天童市	8	2	4	2	5	1	2	2	2	-	2	-	-	-	-	-	1	1	-	-
東根市	2	1	-	1	2	1	-	1	-	-	-	-	-	-	-	-	-	-	-	-
尾花沢市	2	1	-	1	2	1	-	1	-	-	-	-	-	-	-	-	-	-	-	-
南陽市	2	2	-	-	1	1	-	-	-	-	-	-	1	1	-	-	-	-	-	-
山辺町	2	-	-	2	2	-	-	2	-	-	-	-	-	-	-	-	-	-	-	-
中山町	-	-	-	-	-	-	-	-	-	-	-	-	-	-	-	-	-	-	-	-
河北町	1	-	1	-	-	-	-	-	-	-	-	-	-	-	-	-	-	-	-	-
西川町	-	-	-	-	-	-	-	-	-	-	-	-	-	-	-	-	-	-	-	-
朝日町	-	-	-	-	-	-	-	-	-	-	-	-	-	-	-	-	-	-	-	-
大江町	1	1	-	-	1	1	-	-	-	-	-	-	-	-	-	-	-	-	-	-
大石田町	-	-	-	-	-	-	-	-	-	-	-	-	-	-	-	-	-	-	-	-
金山町	-	-	-	-	-	-	-	-	-	-	-	-	-	-	-	-	-	-	-	-
最上町	-	-	-	-	-	-	-	-	-	-	-	-	-	-	-	-	-	-	-	-
舟形町	-	-	-	-	-	-	-	-	-	-	-	-	-	-	-	-	-	-	-	-
真室川町	1	-	1	-	-	-	-	-	-	-	-	-	1	-	1	-	-	-	-	-
大蔵村	-	-	-	-	-	-	-	-	-	-	-	-	-	-	-	-	-	-	-	-
鮭川村	1	1	-	-	1	1	-	-	-	-	-	-	-	-	-	-	-	-	-	-
戸沢村	-	-	-	-	-	-	-	-	-	-	-	-	-	-	-	-	-	-	-	-
高島町	1	-	-	1	-	-	-	-	1	-	-	1	-	-	-	-	-	-	-	-
川西町	-	-	-	-	-	-	-	-	-	-	-	-	-	-	-	-	-	-	-	-
小国町	-	-	-	-	-	-	-	-	-	-	-	-	-	-	-	-	-	-	-	-
白鷹町	-	-	-	-	-	-	-	-	-	-	-	-	-	-	-	-	-	-	-	-
飯豊町	-	-	-	-	-	-	-	-	-	-	-	-	-	-	-	-	-	-	-	-
三川町	1	-	1	-	1	-	1	-	-	-	-	-	-	-	-	-	-	-	-	-
庄内町	1	-	1	-	-	-	-	-	-	-	-	-	-	-	-	-	-	-	-	-
遊佐町	-	-	-	-	-	-	-	-	-	-	-	-	-	-	-	-	-	-	-	-

満32～35週				満36～39週				満40週以上				不詳				
総数	男	女	不詳	総数	男	女	不詳	総数	男	女	不詳	総数	男	女	不詳	
2	1	1	-	1	-	1	-	1	-	1	-	-	-	-	-	山形県
1	1	-	-	1	-	1	-	-	-	-	-	-	-	-	-	市部
1	-	1	-	-	-	-	-	1	-	1	-	-	-	-	-	郡部
1	-	1	-	-	-	-	-	-	-	-	-	-	-	-	-	村山保健所
-	-	-	-	-	-	-	-	-	-	-	-	-	-	-	-	最上保健所
-	-	-	-	-	-	-	-	-	-	-	-	-	-	-	-	置賜保健所
1	1	-	-	-	-	-	-	1	-	1	-	-	-	-	-	庄内保健所
-	-	-	-	1	-	1	-	-	-	-	-	-	-	-	-	山形市保健所
-	-	-	-	1	-	1	-	-	-	-	-	-	-	-	-	山形市
-	-	-	-	-	-	-	-	-	-	-	-	-	-	-	-	米沢市
1	1	-	-	-	-	-	-	-	-	-	-	-	-	-	-	鶴岡市
-	-	-	-	-	-	-	-	-	-	-	-	-	-	-	-	酒田市
-	-	-	-	-	-	-	-	-	-	-	-	-	-	-	-	新庄市
-	-	-	-	-	-	-	-	-	-	-	-	-	-	-	-	寒河江市
-	-	-	-	-	-	-	-	-	-	-	-	-	-	-	-	上山市
-	-	-	-	-	-	-	-	-	-	-	-	-	-	-	-	村山市
-	-	-	-	-	-	-	-	-	-	-	-	-	-	-	-	長井市
-	-	-	-	-	-	-	-	-	-	-	-	-	-	-	-	天童市
-	-	-	-	-	-	-	-	-	-	-	-	-	-	-	-	東根市
-	-	-	-	-	-	-	-	-	-	-	-	-	-	-	-	尾花沢市
-	-	-	-	-	-	-	-	-	-	-	-	-	-	-	-	南陽市
-	-	-	-	-	-	-	-	-	-	-	-	-	-	-	-	山辺町
-	-	-	-	-	-	-	-	-	-	-	-	-	-	-	-	中山町
1	-	1	-	-	-	-	-	-	-	-	-	-	-	-	-	河北町
-	-	-	-	-	-	-	-	-	-	-	-	-	-	-	-	西川町
-	-	-	-	-	-	-	-	-	-	-	-	-	-	-	-	朝日町
-	-	-	-	-	-	-	-	-	-	-	-	-	-	-	-	大江町
-	-	-	-	-	-	-	-	-	-	-	-	-	-	-	-	大石田町
-	-	-	-	-	-	-	-	-	-	-	-	-	-	-	-	金山町
-	-	-	-	-	-	-	-	-	-	-	-	-	-	-	-	最上町
-	-	-	-	-	-	-	-	-	-	-	-	-	-	-	-	舟形町
-	-	-	-	-	-	-	-	-	-	-	-	-	-	-	-	真室川町
-	-	-	-	-	-	-	-	-	-	-	-	-	-	-	-	大蔵村
-	-	-	-	-	-	-	-	-	-	-	-	-	-	-	-	鮭川村
-	-	-	-	-	-	-	-	-	-	-	-	-	-	-	-	戸沢村
-	-	-	-	-	-	-	-	-	-	-	-	-	-	-	-	高畠町
-	-	-	-	-	-	-	-	-	-	-	-	-	-	-	-	川西町
-	-	-	-	-	-	-	-	-	-	-	-	-	-	-	-	小国町
-	-	-	-	-	-	-	-	-	-	-	-	-	-	-	-	白鷹町
-	-	-	-	-	-	-	-	-	-	-	-	-	-	-	-	飯豊町
-	-	-	-	-	-	-	-	1	-	1	-	-	-	-	-	三川町
-	-	-	-	-	-	-	-	-	-	-	-	-	-	-	-	庄内町
-	-	-	-	-	-	-	-	-	-	-	-	-	-	-	-	遊佐町

### 第3表 死産数、自然—人工・性・妊娠期間・保健所—市町村別

[人工死産]

	総数				満22週未満				満22～23週				満24～27週				満28～31週			
	総数	男	女	不詳	総数	男	女	不詳	総数	男	女	不詳	総数	男	女	不詳	総数	男	女	不詳
山形県	53	22	17	14	53	22	17	14	-	-	-	-	-	-	-	-	-	-	-	-
山形市	44	18	13	13	44	18	13	13	-	-	-	-	-	-	-	-	-	-	-	-
山形郡	9	4	4	1	9	4	4	1	-	-	-	-	-	-	-	-	-	-	-	-
村山保健所	18	10	6	2	18	10	6	2	-	-	-	-	-	-	-	-	-	-	-	-
最上保健所	3	1	1	1	3	1	1	1	-	-	-	-	-	-	-	-	-	-	-	-
置賜保健所	12	5	3	4	12	5	3	4	-	-	-	-	-	-	-	-	-	-	-	-
庄内保健所	12	2	5	5	12	2	5	5	-	-	-	-	-	-	-	-	-	-	-	-
山形市保健所	8	4	2	2	8	4	2	2	-	-	-	-	-	-	-	-	-	-	-	-
山形市	8	4	2	2	8	4	2	2	-	-	-	-	-	-	-	-	-	-	-	-
米沢市	8	3	2	3	8	3	2	3	-	-	-	-	-	-	-	-	-	-	-	-
鶴岡市	6	1	3	2	6	1	3	2	-	-	-	-	-	-	-	-	-	-	-	-
酒田市	3	-	1	2	3	-	1	2	-	-	-	-	-	-	-	-	-	-	-	-
新庄市	2	-	1	1	2	-	1	1	-	-	-	-	-	-	-	-	-	-	-	-
寒河江市	3	1	1	1	3	1	1	1	-	-	-	-	-	-	-	-	-	-	-	-
上山市	4	2	1	1	4	2	1	1	-	-	-	-	-	-	-	-	-	-	-	-
村山市	2	1	1	-	2	1	1	-	-	-	-	-	-	-	-	-	-	-	-	-
長井市	1	-	-	1	1	-	-	1	-	-	-	-	-	-	-	-	-	-	-	-
天童市	3	2	1	-	3	2	1	-	-	-	-	-	-	-	-	-	-	-	-	-
東根市	4	4	-	-	4	4	-	-	-	-	-	-	-	-	-	-	-	-	-	-
尾花沢市	-	-	-	-	-	-	-	-	-	-	-	-	-	-	-	-	-	-	-	-
南陽市	-	-	-	-	-	-	-	-	-	-	-	-	-	-	-	-	-	-	-	-
山辺町	1	-	1	-	1	-	1	-	-	-	-	-	-	-	-	-	-	-	-	-
中山町	-	-	-	-	-	-	-	-	-	-	-	-	-	-	-	-	-	-	-	-
河北町	-	-	-	-	-	-	-	-	-	-	-	-	-	-	-	-	-	-	-	-
西川町	-	-	-	-	-	-	-	-	-	-	-	-	-	-	-	-	-	-	-	-
朝日町	-	-	-	-	-	-	-	-	-	-	-	-	-	-	-	-	-	-	-	-
大江町	1	-	1	-	1	-	1	-	-	-	-	-	-	-	-	-	-	-	-	-
大石田町	-	-	-	-	-	-	-	-	-	-	-	-	-	-	-	-	-	-	-	-
金山町	-	-	-	-	-	-	-	-	-	-	-	-	-	-	-	-	-	-	-	-
最上町	-	-	-	-	-	-	-	-	-	-	-	-	-	-	-	-	-	-	-	-
舟形町	-	-	-	-	-	-	-	-	-	-	-	-	-	-	-	-	-	-	-	-
真室川町	1	1	-	-	1	1	-	-	-	-	-	-	-	-	-	-	-	-	-	-
大蔵村	-	-	-	-	-	-	-	-	-	-	-	-	-	-	-	-	-	-	-	-
鮭川村	-	-	-	-	-	-	-	-	-	-	-	-	-	-	-	-	-	-	-	-
戸沢村	-	-	-	-	-	-	-	-	-	-	-	-	-	-	-	-	-	-	-	-
高島町	-	-	-	-	-	-	-	-	-	-	-	-	-	-	-	-	-	-	-	-
川西町	1	1	-	-	1	1	-	-	-	-	-	-	-	-	-	-	-	-	-	-
小国町	1	1	-	-	1	1	-	-	-	-	-	-	-	-	-	-	-	-	-	-
白鷹町	1	-	1	-	1	-	1	-	-	-	-	-	-	-	-	-	-	-	-	-
飯豊町	-	-	-	-	-	-	-	-	-	-	-	-	-	-	-	-	-	-	-	-
三川町	2	1	-	1	2	1	-	1	-	-	-	-	-	-	-	-	-	-	-	-
庄内町	1	-	1	-	1	-	1	-	-	-	-	-	-	-	-	-	-	-	-	-
遊佐町	-	-	-	-	-	-	-	-	-	-	-	-	-	-	-	-	-	-	-	-



令和02年

満32～35週				満36～39週				満40週以上				不詳				
総数	男	女	不詳	総数	男	女	不詳	総数	男	女	不詳	総数	男	女	不詳	
-	-	-	-	-	-	-	-	-	-	-	-	-	-	-	-	山形県
-	-	-	-	-	-	-	-	-	-	-	-	-	-	-	-	市部
-	-	-	-	-	-	-	-	-	-	-	-	-	-	-	-	郡部
-	-	-	-	-	-	-	-	-	-	-	-	-	-	-	-	村山保健所
-	-	-	-	-	-	-	-	-	-	-	-	-	-	-	-	最上保健所
-	-	-	-	-	-	-	-	-	-	-	-	-	-	-	-	置賜保健所
-	-	-	-	-	-	-	-	-	-	-	-	-	-	-	-	庄内保健所
-	-	-	-	-	-	-	-	-	-	-	-	-	-	-	-	山形市保健所
-	-	-	-	-	-	-	-	-	-	-	-	-	-	-	-	山形市
-	-	-	-	-	-	-	-	-	-	-	-	-	-	-	-	米沢市
-	-	-	-	-	-	-	-	-	-	-	-	-	-	-	-	鶴岡市
-	-	-	-	-	-	-	-	-	-	-	-	-	-	-	-	酒田市
-	-	-	-	-	-	-	-	-	-	-	-	-	-	-	-	新庄市
-	-	-	-	-	-	-	-	-	-	-	-	-	-	-	-	寒河江市
-	-	-	-	-	-	-	-	-	-	-	-	-	-	-	-	上山市
-	-	-	-	-	-	-	-	-	-	-	-	-	-	-	-	村山市
-	-	-	-	-	-	-	-	-	-	-	-	-	-	-	-	長井市
-	-	-	-	-	-	-	-	-	-	-	-	-	-	-	-	天童市
-	-	-	-	-	-	-	-	-	-	-	-	-	-	-	-	東根市
-	-	-	-	-	-	-	-	-	-	-	-	-	-	-	-	尾花沢市
-	-	-	-	-	-	-	-	-	-	-	-	-	-	-	-	南陽市
-	-	-	-	-	-	-	-	-	-	-	-	-	-	-	-	山辺町
-	-	-	-	-	-	-	-	-	-	-	-	-	-	-	-	中山町
-	-	-	-	-	-	-	-	-	-	-	-	-	-	-	-	河北町
-	-	-	-	-	-	-	-	-	-	-	-	-	-	-	-	西川町
-	-	-	-	-	-	-	-	-	-	-	-	-	-	-	-	朝日町
-	-	-	-	-	-	-	-	-	-	-	-	-	-	-	-	大江町
-	-	-	-	-	-	-	-	-	-	-	-	-	-	-	-	大石田町
-	-	-	-	-	-	-	-	-	-	-	-	-	-	-	-	金山町
-	-	-	-	-	-	-	-	-	-	-	-	-	-	-	-	最上町
-	-	-	-	-	-	-	-	-	-	-	-	-	-	-	-	舟形町
-	-	-	-	-	-	-	-	-	-	-	-	-	-	-	-	真室川町
-	-	-	-	-	-	-	-	-	-	-	-	-	-	-	-	大蔵村
-	-	-	-	-	-	-	-	-	-	-	-	-	-	-	-	鮭川村
-	-	-	-	-	-	-	-	-	-	-	-	-	-	-	-	戸沢村
-	-	-	-	-	-	-	-	-	-	-	-	-	-	-	-	高畠町
-	-	-	-	-	-	-	-	-	-	-	-	-	-	-	-	川西町
-	-	-	-	-	-	-	-	-	-	-	-	-	-	-	-	小国町
-	-	-	-	-	-	-	-	-	-	-	-	-	-	-	-	白鷹町
-	-	-	-	-	-	-	-	-	-	-	-	-	-	-	-	飯豊町
-	-	-	-	-	-	-	-	-	-	-	-	-	-	-	-	三川町
-	-	-	-	-	-	-	-	-	-	-	-	-	-	-	-	庄内町
-	-	-	-	-	-	-	-	-	-	-	-	-	-	-	-	遊佐町



# 第 7 章

婚

姻

第1表 婚姻件数、届出月・保健所一市町村別

令和02年

	総数	1月	2月	3月	4月	5月	6月	7月	8月	9月	10月	11月	12月
山形県	3,530	216	452	291	287	224	335	230	275	219	272	443	286
市部	2,981	184	385	256	235	185	282	187	239	184	227	378	239
郡部	549	32	67	35	52	39	53	43	36	35	45	65	47
村山保健所	946	49	131	79	83	72	86	55	77	67	65	106	76
最上保健所	201	13	21	13	15	14	23	15	15	12	22	25	13
置賜保健所	637	54	87	55	49	36	47	50	58	28	48	80	45
庄内保健所	804	38	83	61	72	40	91	54	54	53	62	118	78
山形市保健所	942	62	130	83	68	62	88	56	71	59	75	114	74
山形市	942	62	130	83	68	62	88	56	71	59	75	114	74
米沢市	258	25	40	23	18	16	14	18	24	14	18	30	18
鶴岡市	392	23	36	36	43	19	42	32	26	24	24	62	25
酒田市	295	12	34	21	16	15	36	16	21	21	26	39	38
新庄市	115	9	11	11	8	6	10	9	10	7	12	15	7
寒河江市	139	10	16	7	11	10	11	11	11	8	12	16	16
上山市	75	2	18	7	5	4	11	2	6	1	3	11	5
村山市	53	2	10	5	4	2	4	2	7	5	4	3	5
長井市	98	6	12	9	10	5	15	6	8	4	5	11	7
天童市	261	14	35	24	23	24	23	10	20	17	25	29	17
東根市	216	10	25	20	15	15	24	15	21	14	13	29	15
尾花沢市	37	2	4	3	6	2	-	-	1	6	2	5	6
南陽市	100	7	14	7	8	5	4	10	13	4	8	14	6
山辺町	45	1	8	4	6	3	1	5	4	4	3	4	2
中山町	28	2	3	-	2	2	5	1	-	5	-	4	4
河北町	39	3	4	4	7	4	3	5	3	2	2	1	1
西川町	5	2	-	-	-	-	-	1	-	-	-	1	1
朝日町	15	1	1	3	2	2	2	-	1	1	-	1	1
大江町	14	-	4	2	-	1	-	2	2	2	-	-	1
大石田町	19	-	3	-	2	3	2	1	1	2	1	2	2
金山町	17	1	3	-	1	-	2	1	1	2	5	1	-
最上町	20	1	3	-	2	3	3	2	-	2	1	3	-
舟形町	14	1	2	-	1	-	1	1	-	-	2	5	1
真室川町	18	-	2	1	1	3	5	1	3	1	-	1	-
大蔵村	1	-	-	-	-	-	1	-	-	-	-	-	-
鮭川村	8	-	-	1	-	1	1	1	-	-	1	-	3
戸沢村	8	1	-	-	2	1	-	-	1	-	1	-	2
高畠町	77	7	11	5	3	8	3	7	4	5	8	12	4
川西町	36	4	4	4	4	1	4	3	2	-	4	2	4
小国町	13	1	-	-	-	-	2	3	2	1	-	3	1
白鷹町	37	1	4	5	4	-	4	3	3	-	4	6	3
飯豊町	18	3	2	2	2	1	1	-	2	-	1	2	2
三川町	22	-	2	1	1	3	4	-	2	1	2	3	3
庄内町	68	3	10	2	9	3	5	2	3	6	8	8	9
遊佐町	27	-	1	1	3	-	4	4	2	1	2	6	3

第2表 初婚一再婚者数・平均婚姻年齢、保健所一市町村別

(令和02年に結婚生活に入り届け出たもの)

	令和02年								
	総数	初婚の夫		再婚の夫		初婚の妻		再婚の妻	
		件数	平均年齢	件数	平均年齢	件数	平均年齢	件数	平均年齢
山形県	3,011	2,457	30.9	554	42.9	2,496	29.2	515	39.6
山形市	2,500	2,034	30.9	466	43.0	2,067	29.2	433	39.6
山形郡	511	423	30.8	88	42.3	429	29.1	82	39.3
村山保健所	829	685	30.7	144	40.3	700	28.7	129	38.9
最上保健所	180	136	31.3	44	42.0	148	30.2	32	37.5
置賜保健所	548	463	30.6	85	43.4	450	28.3	98	39.2
庄内保健所	700	552	31.0	148	44.7	563	29.7	137	40.7
山形市保健所	754	621	31.3	133	43.6	635	29.5	119	39.9
山形市	754	621	31.3	133	43.6	635	29.5	119	39.9
米沢市	216	177	31.5	39	42.9	174	29.1	42	38.1
鶴岡市	343	262	31.4	81	44.2	274	30.1	69	40.7
酒田市	248	202	30.8	46	45.6	197	29.4	51	40.5
新庄市	100	75	31.0	25	42.4	81	30.2	19	36.2
寒河江市	120	97	29.8	23	37.8	104	28.1	16	35.3
上山市	66	50	31.1	16	43.3	52	29.5	14	42.9
村山市	44	39	33.3	5	48.8	35	29.8	9	43.3
長井市	85	72	30.0	13	45.6	69	27.7	16	41.3
天童市	219	181	30.4	38	41.4	186	28.4	33	39.7
東根市	188	159	29.6	29	37.7	164	27.9	24	36.3
尾花沢市	37	31	32.8	6	34.7	30	29.6	7	42.2
南陽市	80	68	29.7	12	46.3	66	27.9	14	40.2
山辺町	41	31	33.4	10	42.1	31	29.9	10	38.8
中山町	28	23	29.5	5	40.7	23	28.7	5	32.6
河北町	36	32	31.3	4	39.8	34	30.5	2	39.5
西川町	4	4	29.9	-	-	4	28.2	-	-
朝日町	15	12	34.0	3	46.2	13	32.7	2	46.8
大江町	14	12	30.5	2	43.5	12	28.6	2	32.8
大石田町	17	14	29.5	3	39.2	12	26.9	5	38.6
金山町	16	16	30.0	-	-	14	27.8	2	31.3
最上町	19	12	30.7	7	40.1	17	30.3	2	36.0
舟形町	14	13	31.8	1	56.5	13	31.2	1	47.5
真室川町	17	12	33.9	5	36.3	11	29.7	6	40.1
大蔵村	1	-	-	1	40.9	1	33.5	-	-
鮭川村	7	5	35.6	2	48.4	5	31.6	2	44.1
戸沢村	6	3	26.4	3	44.1	6	31.5	-	-
高畠町	70	59	29.6	11	42.5	56	28.0	14	40.0
川西町	34	30	30.1	4	30.4	32	27.9	2	31.8
小国町	12	9	31.6	3	53.0	9	26.6	3	54.8
白鷹町	34	31	30.6	3	38.6	28	28.2	6	34.9
飯豊町	17	17	32.0	-	-	16	28.5	1	22.4
三川町	21	15	30.2	6	43.1	16	29.0	5	43.0
庄内町	62	49	29.5	13	47.0	52	28.7	10	44.7
遊佐町	26	24	32.1	2	34.5	24	31.4	2	25.1

注)「結婚生活に入り」とは、結婚式を挙げたとき、または、同居を始めたときのうち早いほうをいう。  
 注)夫・妻の年齢は、結婚生活に入った時(結婚式を挙げたとき、または、同居を始めたときのうち早いほう)の年齢である。

第3表 婚姻件数、夫の年齢(各歳)・妻の年齢(各歳)別

(令和02年に結婚生活に入り届け出たもの)

	総数	夫の年齢													
		17歳	18歳	19歳	20歳	21歳	22歳	23歳	24歳	25歳	26歳	27歳	28歳	29歳	30歳
総数	3,011	-	7	15	31	57	66	81	157	204	212	182	204	161	159
妻の年齢															
15歳	-	-	-	-	-	-	-	-	-	-	-	-	-	-	-
16歳	-	-	-	-	-	-	-	-	-	-	-	-	-	-	-
17歳	3	-	1	1	-	-	1	-	-	-	-	-	-	-	-
18歳	9	-	4	1	1	1	-	-	-	1	-	-	-	-	-
19歳	30	-	2	7	3	6	2	4	-	1	1	-	1	-	-
20歳	50	-	-	2	17	11	4	1	3	4	-	-	4	-	1
21歳	72	-	-	3	5	16	12	7	5	6	2	2	-	1	2
22歳	96	-	-	-	1	15	22	13	11	6	4	4	3	5	1
23歳	134	-	-	-	2	3	10	28	24	13	12	9	7	2	7
24歳	176	-	-	-	2	-	4	10	59	25	15	5	10	10	5
25歳	252	-	-	-	-	-	4	5	28	69	36	22	18	15	11
26歳	271	-	-	1	-	4	-	5	12	39	75	36	26	13	19
27歳	233	-	-	-	-	-	2	1	5	13	29	56	33	12	23
28歳	200	-	-	-	-	-	-	4	4	9	8	21	42	23	14
29歳	180	-	-	-	-	-	2	1	1	3	6	8	29	37	16
30歳	141	-	-	-	-	-	2	1	2	7	7	3	8	12	23
31歳	138	-	-	-	-	-	-	-	2	2	4	4	9	8	14
32歳	104	-	-	-	-	-	-	-	-	1	2	3	6	3	7
33歳	97	-	-	-	-	1	-	1	-	2	2	2	2	6	2
34歳	112	-	-	-	-	-	-	-	-	2	3	2	3	4	4
35歳	93	-	-	-	-	-	1	-	-	-	2	1	1	3	2
36歳	83	-	-	-	-	-	-	-	-	-	1	-	1	2	3
37歳	78	-	-	-	-	-	-	-	-	-	2	2	-	2	-
38歳	61	-	-	-	-	-	-	-	-	-	-	-	-	-	1
39歳	56	-	-	-	-	-	-	-	1	1	1	1	-	2	2
40歳	43	-	-	-	-	-	-	-	-	-	-	1	1	1	1
41歳	36	-	-	-	-	-	-	-	-	-	-	-	-	-	1
42歳	34	-	-	-	-	-	-	-	-	-	-	-	-	-	-
43歳	32	-	-	-	-	-	-	-	-	-	-	-	-	-	-
44歳	22	-	-	-	-	-	-	-	-	-	-	-	-	-	-
45歳	19	-	-	-	-	-	-	-	-	-	-	-	-	-	-
46歳	25	-	-	-	-	-	-	-	-	-	-	-	-	-	-
47歳	15	-	-	-	-	-	-	-	-	-	-	-	-	-	-
48歳	13	-	-	-	-	-	-	-	-	-	-	-	-	-	-
49歳	10	-	-	-	-	-	-	-	-	-	-	-	-	-	-
50歳	10	-	-	-	-	-	-	-	-	-	-	-	-	-	-
51歳	8	-	-	-	-	-	-	-	-	-	-	-	-	-	-
52歳	9	-	-	-	-	-	-	-	-	-	-	-	-	-	-
53歳	10	-	-	-	-	-	-	-	-	-	-	-	-	-	-
54歳	5	-	-	-	-	-	-	-	-	-	-	-	-	-	-
55歳	5	-	-	-	-	-	-	-	-	-	-	-	-	-	-
56歳	2	-	-	-	-	-	-	-	-	-	-	-	-	-	-
57歳	7	-	-	-	-	-	-	-	-	-	-	-	-	-	-
58歳	5	-	-	-	-	-	-	-	-	-	-	-	-	-	-
59歳	1	-	-	-	-	-	-	-	-	-	-	-	-	-	-
60歳	5	-	-	-	-	-	-	-	-	-	-	-	-	-	-
61歳	3	-	-	-	-	-	-	-	-	-	-	-	-	-	-
62歳	1	-	-	-	-	-	-	-	-	-	-	-	-	-	-
63歳	3	-	-	-	-	-	-	-	-	-	-	-	-	-	-
64歳	1	-	-	-	-	-	-	-	-	-	-	-	-	-	-
65歳	4	-	-	-	-	-	-	-	-	-	-	-	-	-	-
66歳	3	-	-	-	-	-	-	-	-	-	-	-	-	-	-
67歳	-	-	-	-	-	-	-	-	-	-	-	-	-	-	-
68歳	2	-	-	-	-	-	-	-	-	-	-	-	-	-	-
69歳	-	-	-	-	-	-	-	-	-	-	-	-	-	-	-
70歳	3	-	-	-	-	-	-	-	-	-	-	-	-	-	-
71歳	1	-	-	-	-	-	-	-	-	-	-	-	-	-	-
72歳	1	-	-	-	-	-	-	-	-	-	-	-	-	-	-
73歳	-	-	-	-	-	-	-	-	-	-	-	-	-	-	-
74歳	-	-	-	-	-	-	-	-	-	-	-	-	-	-	-
75歳～	4	-	-	-	-	-	-	-	-	-	-	-	-	-	-
不詳	-	-	-	-	-	-	-	-	-	-	-	-	-	-	-

注)「結婚生活に入り」とは、結婚式を挙げたとき、または、同居を始めたときのうち早いほうをいう。

注)夫・妻の年齢は、結婚生活に入った時(結婚式を挙げたとき、または、同居を始めたときのうち早いほう)の年齢である。

夫の年齢															総数	妻の年齢
31歳	32歳	33歳	34歳	35歳	36歳	37歳	38歳	39歳	40歳	41歳	42歳	43歳	44歳	45歳		
136	125	118	115	94	106	89	79	64	48	43	52	43	38	37	総数	
-	-	-	-	-	-	-	-	-	-	-	-	-	-	-	15歳	
-	-	-	-	-	-	-	-	-	-	-	-	-	-	-	16歳	
-	-	-	-	-	-	-	-	-	-	-	-	-	-	-	17歳	
-	-	-	-	-	-	-	-	-	-	1	-	-	-	-	18歳	
-	-	1	-	-	-	1	-	-	-	-	-	-	1	-	19歳	
1	-	1	-	-	-	-	-	-	-	-	-	-	-	-	20歳	
3	-	1	2	1	1	-	1	-	-	-	-	-	-	-	21歳	
1	4	-	3	-	-	-	-	1	-	-	-	1	-	-	22歳	
2	1	2	2	3	1	2	-	1	-	-	-	3	-	-	23歳	
11	6	2	2	3	2	2	1	1	1	-	-	-	-	-	24歳	
5	6	3	6	6	4	3	2	1	1	2	1	-	2	-	25歳	
5	8	4	6	3	2	3	3	-	3	-	1	1	1	-	26歳	
13	9	8	4	8	2	3	4	1	1	-	3	2	-	-	27歳	
11	9	11	14	7	5	5	4	2	2	1	-	2	-	1	28歳	
14	15	12	6	5	2	4	3	4	-	2	-	4	-	1	29歳	
17	15	10	2	10	5	3	3	4	1	-	-	2	1	1	30歳	妻
20	16	9	9	6	11	7	5	5	1	1	-	-	-	2	31歳	
12	13	8	10	4	11	5	1	2	3	1	1	1	3	2	32歳	
7	4	10	7	7	7	7	5	5	2	3	1	2	3	3	33歳	
5	7	11	13	8	9	10	8	4	4	2	2	-	1	2	34歳	
3	3	8	11	5	14	6	4	6	3	5	4	3	2	1	35歳	
3	4	4	5	9	15	7	8	3	1	1	4	2	1	1	36歳	
1	1	3	7	5	4	8	3	8	7	5	5	3	3	3	37歳	
1	-	3	1	1	4	9	12	2	5	3	3	2	1	1	38歳	
-	1	3	2	1	2	-	6	3	2	5	6	3	2	2	39歳	
-	-	1	-	1	1	-	2	4	4	3	5	1	5	3	40歳	の
-	1	1	-	-	-	1	-	1	2	6	6	2	2	1	41歳	
1	-	-	1	-	1	1	1	1	-	1	3	2	4	2	42歳	
-	1	1	-	-	1	1	1	2	2	1	2	4	2	3	43歳	
-	-	1	-	-	-	1	-	1	-	-	3	1	2	5	44歳	
-	-	-	1	-	-	-	-	1	-	-	-	-	-	1	45歳	
-	-	-	-	-	-	-	2	1	1	-	2	1	-	2	46歳	
-	-	-	-	-	1	-	-	1	1	-	-	-	1	-	47歳	
-	-	-	-	-	-	-	-	-	-	-	-	-	1	-	48歳	
-	-	-	-	1	-	-	-	-	-	-	-	-	-	-	49歳	
-	-	-	-	-	-	-	-	-	-	-	-	1	-	-	50歳	年
-	-	-	-	-	-	-	-	-	-	-	-	-	-	-	51歳	
-	1	-	-	-	-	-	-	-	-	-	-	-	-	-	52歳	
-	-	-	1	-	1	-	-	-	-	-	-	-	-	-	53歳	
-	-	-	-	-	-	-	-	-	-	-	-	-	-	-	54歳	
-	-	-	-	-	-	-	-	-	-	-	-	-	-	-	55歳	
-	-	-	-	-	-	-	-	-	-	-	-	-	-	-	56歳	
-	-	-	-	-	-	-	-	-	-	-	-	-	-	-	57歳	
-	-	-	-	-	-	-	-	-	-	-	-	-	-	-	58歳	
-	-	-	-	-	-	-	-	-	-	-	-	-	-	-	59歳	
-	-	-	-	-	-	-	-	-	-	-	-	-	-	-	60歳	齢
-	-	-	-	-	-	-	-	-	-	-	-	-	-	-	61歳	
-	-	-	-	-	-	-	-	-	-	-	-	-	-	-	62歳	
-	-	-	-	-	-	-	-	-	-	-	-	-	-	-	63歳	
-	-	-	-	-	-	-	-	-	-	-	-	-	-	-	64歳	
-	-	-	-	-	-	-	-	-	-	-	-	-	-	-	65歳	
-	-	-	-	-	-	-	-	-	-	-	-	-	-	-	66歳	
-	-	-	-	-	-	-	-	-	-	-	-	-	-	-	67歳	
-	-	-	-	-	-	-	-	-	-	-	-	-	-	-	68歳	
-	-	-	-	-	-	-	-	-	-	-	-	-	-	-	69歳	
-	-	-	-	-	-	-	-	-	-	-	-	-	-	-	70歳	
-	-	-	-	-	-	-	-	-	-	-	-	-	-	-	71歳	
-	-	-	-	-	-	-	-	-	-	-	-	-	-	-	72歳	
-	-	-	-	-	-	-	-	-	-	-	-	-	-	-	73歳	
-	-	-	-	-	-	-	-	-	-	-	-	-	-	-	74歳	
-	-	-	-	-	-	-	-	-	-	-	-	-	-	-	75歳～	
-	-	-	-	-	-	-	-	-	-	-	-	-	-	-	不詳	

第3表 婚姻件数、夫の年齢(各歳)・妻の年齢(各歳)別

(令和02年に結婚生活に入り届け出たもの)

	夫の年齢														
	46歳	47歳	48歳	49歳	50歳	51歳	52歳	53歳	54歳	55歳	56歳	57歳	58歳	59歳	60歳
総数	38	34	27	21	18	16	14	17	9	6	10	6	7	6	7
妻の年齢															
15歳	-	-	-	-	-	-	-	-	-	-	-	-	-	-	-
16歳	-	-	-	-	-	-	-	-	-	-	-	-	-	-	-
17歳	-	-	-	-	-	-	-	-	-	-	-	-	-	-	-
18歳	-	-	-	-	-	-	-	-	-	-	-	-	-	-	-
19歳	-	-	-	-	-	-	-	-	-	-	-	-	-	-	-
20歳	-	-	-	-	-	-	1	-	-	-	-	-	-	-	-
21歳	-	-	-	-	2	-	-	-	-	-	-	-	-	-	-
22歳	-	-	-	1	-	-	-	-	-	-	-	-	-	-	-
23歳	-	-	-	-	-	-	-	-	-	-	-	-	-	-	-
24歳	-	-	-	-	-	-	-	-	-	-	-	-	-	-	-
25歳	-	1	1	-	-	-	-	-	-	-	-	-	-	-	-
26歳	-	-	1	-	-	-	-	-	-	-	-	-	-	-	-
27歳	-	-	-	-	1	-	-	-	-	-	-	-	-	-	-
28歳	-	-	1	-	-	-	-	-	-	-	-	-	-	-	-
29歳	3	1	-	-	-	-	-	-	1	-	-	-	-	-	-
30歳	-	-	-	-	-	1	-	-	-	-	-	-	-	-	-
31歳	3	-	-	-	-	-	-	-	-	-	-	-	-	-	-
32歳	-	1	2	-	-	-	-	-	1	-	1	-	-	-	-
33歳	2	2	-	-	1	-	-	-	-	-	-	-	-	1	-
34歳	5	-	-	-	-	1	1	-	-	-	1	-	-	-	-
35歳	2	-	-	-	2	1	-	-	-	-	-	-	-	-	-
36歳	-	2	2	1	1	1	-	1	-	-	-	-	-	-	-
37歳	-	2	1	1	1	-	-	-	-	-	-	-	-	-	-
38歳	4	2	4	-	1	-	-	-	-	-	1	-	-	-	-
39歳	3	1	1	2	-	1	1	1	-	-	-	-	-	-	-
40歳	2	1	2	2	-	1	-	-	-	-	-	-	-	-	-
41歳	-	4	1	3	-	-	1	1	-	-	1	-	-	-	1
42歳	2	4	-	3	-	2	1	1	-	1	-	-	-	-	-
43歳	3	1	2	1	1	-	1	1	-	-	-	-	-	1	-
44歳	1	1	-	1	-	2	-	-	-	1	2	-	-	-	-
45歳	1	3	3	-	3	-	2	1	1	-	-	-	1	-	-
46歳	6	3	1	-	1	2	-	-	1	1	-	1	-	-	-
47歳	1	1	2	1	1	-	-	-	-	1	1	1	-	1	-
48歳	-	-	-	2	1	-	-	3	-	1	-	2	-	1	1
49歳	-	3	-	1	-	-	1	1	1	-	-	-	2	-	-
50歳	-	-	-	1	1	2	-	1	1	-	-	-	-	1	1
51歳	-	-	2	-	-	1	-	1	1	-	1	-	-	-	-
52歳	-	-	-	-	-	1	1	1	-	-	1	-	-	1	1
53歳	-	1	-	1	-	-	1	1	-	-	-	1	1	-	1
54歳	-	-	-	-	-	-	1	1	-	-	1	-	-	-	-
55歳	-	-	-	-	-	-	1	-	1	-	-	1	1	-	-
56歳	-	-	-	-	-	-	-	1	-	-	-	-	-	-	-
57歳	-	-	1	-	-	-	1	1	-	1	-	-	1	-	-
58歳	-	-	-	-	-	-	-	-	1	-	-	-	-	-	-
59歳	-	-	-	-	-	-	-	-	-	-	-	-	-	-	-
60歳	-	-	-	-	-	-	-	-	-	-	-	-	1	-	-
61歳	-	-	-	-	-	-	-	-	-	-	-	-	-	-	1
62歳	-	-	-	-	-	-	-	-	-	-	-	-	-	-	-
63歳	-	-	-	-	-	-	-	-	-	-	-	-	-	-	-
64歳	-	-	-	-	1	-	-	-	-	-	-	-	-	-	-
65歳	-	-	-	-	-	-	-	-	-	-	-	-	-	-	1
66歳	-	-	-	-	-	-	-	-	-	-	-	-	-	-	-
67歳	-	-	-	-	-	-	-	-	-	-	-	-	-	-	-
68歳	-	-	-	-	-	-	-	-	-	-	-	-	-	-	-
69歳	-	-	-	-	-	-	-	-	-	-	-	-	-	-	-
70歳	-	-	-	-	-	-	-	-	-	-	-	-	-	-	-
71歳	-	-	-	-	-	-	-	-	-	-	-	-	-	-	-
72歳	-	-	-	-	-	-	-	-	-	-	-	-	-	-	-
73歳	-	-	-	-	-	-	-	-	-	-	-	-	-	-	-
74歳	-	-	-	-	-	-	-	-	-	-	-	-	-	-	-
75歳～	-	-	-	-	-	-	-	-	-	-	-	-	-	-	-
不詳	-	-	-	-	-	-	-	-	-	-	-	-	-	-	-

注)「結婚生活に入り」とは、結婚式を挙げたとき、または、同居を始めたときのうち早いほうをいう。

注)夫・妻の年齢は、結婚生活に入った時(結婚式を挙げたとき、または、同居を始めたときのうち早いほう)の年齢である。



夫の年齢																総数	妻の年齢
61歳	62歳	63歳	64歳	65歳	66歳	67歳	68歳	69歳	70歳	71歳	72歳	73歳	74歳	75歳～	不詳		
2	8	6	7	3	4	2	3	3	3	2	-	-	2	7	-	15歳	
-	-	-	-	-	-	-	-	-	-	-	-	-	-	-	-	16歳	
-	-	-	-	-	-	-	-	-	-	-	-	-	-	-	-	17歳	
-	-	-	-	-	-	-	-	-	-	-	-	-	-	-	-	18歳	
-	-	-	-	-	-	-	-	-	-	-	-	-	-	-	-	19歳	
-	-	-	-	-	-	-	-	-	-	-	-	-	-	-	-	20歳	
-	-	-	-	-	-	-	-	-	-	-	-	-	-	-	-	21歳	
-	-	-	-	-	-	-	-	-	-	-	-	-	-	-	-	22歳	
-	-	-	-	-	-	-	-	-	-	-	-	-	-	-	-	23歳	
-	-	-	-	-	-	-	-	-	-	-	-	-	-	-	-	24歳	
-	-	-	-	-	-	-	-	-	-	-	-	-	-	-	-	25歳	
-	-	-	-	-	-	-	-	-	-	-	-	-	-	-	-	26歳	
-	-	-	-	-	-	-	-	-	-	-	-	-	-	-	-	27歳	
-	-	-	-	-	-	-	-	-	-	-	-	-	-	-	-	28歳	
-	-	-	-	-	-	-	-	-	-	-	-	-	-	-	-	29歳	
-	1	-	-	-	-	-	-	-	-	-	-	-	-	-	-	30歳	
-	-	-	-	-	-	-	-	-	-	-	-	-	-	-	-	31歳	
-	-	-	-	-	-	-	-	-	-	-	-	-	-	-	-	32歳	
-	-	-	-	-	-	-	-	-	-	-	-	-	-	-	-	33歳	
-	-	-	-	-	-	-	-	-	-	-	-	-	-	-	-	34歳	
-	-	-	-	-	-	-	-	-	-	-	-	-	-	-	-	35歳	
-	-	-	-	-	1	-	-	-	-	-	-	-	-	-	-	36歳	
-	-	-	-	-	-	-	-	-	-	-	-	-	-	-	-	37歳	
-	-	-	-	-	-	-	-	-	-	-	-	-	-	-	-	38歳	
-	-	1	-	-	-	-	-	-	-	-	-	-	-	-	-	39歳	
-	-	-	1	-	-	-	-	-	-	-	-	-	-	-	-	40歳	
-	-	-	-	1	-	-	-	-	1	-	-	-	-	-	-	41歳	
-	-	-	-	-	-	-	-	-	-	-	-	-	-	-	-	42歳	
-	-	-	-	-	-	-	-	-	-	-	-	-	-	-	-	43歳	
-	1	-	-	-	-	-	-	-	-	-	-	-	-	-	-	44歳	
-	-	1	-	-	-	-	-	-	-	-	-	-	-	-	-	45歳	
-	1	-	-	-	-	-	-	-	-	-	-	-	-	-	-	46歳	
-	-	-	-	-	-	1	-	-	-	-	-	-	-	-	-	47歳	
-	-	-	-	-	-	-	1	-	-	-	-	-	-	-	-	48歳	
-	-	-	1	-	-	-	-	-	-	-	-	-	-	-	-	49歳	
1	-	-	-	1	-	-	-	-	1	-	-	-	-	-	-	50歳	
-	-	-	1	1	-	-	-	-	-	-	-	-	-	-	-	51歳	
-	-	-	1	-	-	-	-	-	-	-	-	-	-	-	-	52歳	
1	1	-	-	-	-	-	-	-	-	-	-	-	-	-	-	53歳	
-	1	-	-	-	-	-	-	-	-	-	-	-	-	-	-	54歳	
-	1	-	-	-	-	-	-	-	-	-	-	-	-	-	-	55歳	
-	1	1	-	-	-	-	-	-	-	-	-	-	-	-	-	56歳	
-	1	1	1	1	-	-	-	-	-	-	-	-	-	-	-	57歳	
-	-	1	-	-	-	-	-	-	-	-	-	-	-	-	-	58歳	
-	-	-	-	-	2	-	-	-	-	-	-	-	-	2	-	59歳	
-	-	1	-	1	-	-	-	-	-	-	-	-	-	-	-	60歳	
-	-	-	1	-	-	-	-	-	-	-	-	-	-	-	-	61歳	
-	-	-	-	1	-	-	1	1	-	-	-	-	-	-	-	62歳	
-	-	-	-	-	-	-	-	-	-	-	-	-	-	-	-	63歳	
-	-	1	-	-	-	-	-	-	1	-	1	-	-	-	-	64歳	
-	-	-	-	-	-	-	-	1	1	-	-	-	-	-	1	65歳	
-	-	-	-	-	-	-	-	-	-	-	-	-	-	-	-	66歳	
-	-	-	-	-	-	1	1	-	-	-	-	-	-	-	-	67歳	
-	-	-	-	-	-	-	-	-	-	-	-	-	-	-	-	68歳	
-	-	-	-	-	-	-	-	-	-	-	-	-	-	-	-	69歳	
-	-	-	-	-	-	-	-	-	-	1	-	-	2	-	-	70歳	
-	-	-	-	-	-	-	-	-	1	-	-	-	-	-	-	71歳	
-	-	-	-	-	-	-	-	1	-	-	-	-	-	-	-	72歳	
-	-	-	-	-	-	-	-	-	-	-	-	-	-	-	-	73歳	
-	-	-	-	-	-	-	-	-	-	-	-	-	-	-	-	74歳	
-	-	-	-	-	-	-	-	-	-	-	-	-	-	4	-	75歳～	
-	-	-	-	-	-	-	-	-	-	-	-	-	-	-	-	不詳	



第 8 章

離

婚

第1表 離婚件数、届出月・保健所一市町村別

令和02年

	総数	1月	2月	3月	4月	5月	6月	7月	8月	9月	10月	11月	12月
山形県	1,362	123	107	181	131	67	103	96	91	114	93	117	139
山形市	1,104	96	87	149	100	56	79	77	78	100	71	93	118
山形郡	258	27	20	32	31	11	24	19	13	14	22	24	21
山形保健所	344	25	24	52	32	13	26	21	29	33	22	33	34
最上保健所	113	16	12	12	16	8	10	7	9	3	8	9	3
置賜保健所	270	22	21	32	22	13	26	26	13	23	23	22	27
庄内保健所	329	32	23	41	36	21	27	18	24	26	22	23	36
山形市保健所	306	28	27	44	25	12	14	24	16	29	18	30	39
山形市	306	28	27	44	25	12	14	24	16	29	18	30	39
米沢市	102	6	4	11	11	4	12	12	6	12	5	11	8
鶴岡市	153	12	13	19	13	11	9	9	9	18	9	10	21
酒田市	125	17	7	18	15	9	13	5	11	5	6	7	12
新庄市	58	6	9	4	7	5	4	3	8	2	4	4	2
寒河江市	50	4	3	8	4	2	4	1	3	2	4	5	10
上山市	22	-	2	2	2	-	4	1	3	3	1	3	1
村山市	24	2	4	4	3	-	-	3	1	3	2	1	1
長井市	37	3	1	8	2	4	1	3	3	2	4	1	5
天童市	86	4	4	15	10	4	7	6	6	7	4	10	9
東根市	62	2	6	10	5	2	4	3	7	9	5	5	4
尾花沢市	27	5	2	2	-	-	2	2	4	4	4	1	1
南陽市	52	7	5	4	3	3	5	5	1	4	5	5	5
山辺町	11	1	-	2	3	1	-	1	-	-	-	2	1
中山町	10	1	-	1	1	1	-	1	1	-	-	2	2
河北町	29	3	1	4	2	1	4	2	3	3	-	3	3
西川町	3	-	-	-	1	-	-	-	-	1	-	-	1
朝日町	5	-	-	3	-	-	-	-	-	-	1	-	1
大江町	9	-	2	1	-	2	1	1	1	1	-	-	-
大石田町	6	3	-	-	1	-	-	-	-	-	1	1	-
金山町	7	-	-	2	1	1	1	-	-	-	1	1	-
最上町	10	1	1	2	-	-	2	2	-	-	2	-	-
舟形町	8	1	-	-	3	2	1	-	-	-	-	1	-
真室川町	8	1	-	-	3	-	-	1	1	1	1	-	-
大蔵村	6	3	-	1	1	-	-	-	-	-	-	1	-
鮭川村	8	1	1	3	-	-	1	-	-	-	-	1	1
戸沢村	8	3	1	-	1	-	1	1	-	-	-	1	-
高畠町	36	3	6	4	3	1	1	3	1	1	3	4	6
川西町	14	-	2	3	2	-	2	-	-	2	1	1	1
小国町	9	-	-	1	-	1	4	-	-	1	1	-	1
白鷹町	15	2	3	1	1	-	-	3	1	1	3	-	-
飯豊町	5	1	-	-	-	-	1	-	1	-	1	-	1
三川町	11	-	1	2	2	-	1	1	-	-	1	3	-
庄内町	27	2	2	2	4	1	3	2	2	1	4	3	1
遊佐町	13	1	-	-	2	-	1	1	2	2	2	-	2

注) 本表の上部に掲げた月は離婚の月であって、協議離婚については届出月、調停・審判・和解・請求の認諾及び判決離婚については成立または確定の月である。

第2表 離婚件数、種類・同居期間・同居をやめた当時の世帯の主な仕事別

令和02年

		総数	1年未満	1～2年	2～3年	3～4年	4～5年	5～10年	10～15年	15～20年	20～25年	25～30年	30～35年	35年以上	不詳
総数	総数	1,362	86	90	92	69	72	264	204	150	134	63	45	28	65
	協議	1,148	75	73	76	57	63	219	163	121	122	56	43	23	57
	調停	161	6	11	14	9	6	37	31	23	9	7	2	1	5
	審判	21	3	3	-	1	1	3	5	1	1	-	-	-	3
	判決	17	1	1	2	1	-	2	2	4	2	-	-	2	-
	和解	15	1	2	-	1	2	3	3	1	-	-	-	2	-
農家世帯	総数	71	4	4	1	3	5	12	11	13	6	3	5	1	3
	協議	59	3	3	1	2	4	8	10	12	4	3	5	1	3
	調停	10	-	1	-	1	1	4	1	1	1	-	-	-	-
	審判	-	-	-	-	-	-	-	-	-	-	-	-	-	-
	判決	1	-	-	-	-	-	-	-	-	1	-	-	-	-
	和解	1	1	-	-	-	-	-	-	-	-	-	-	-	-
自営業者世帯	総数	110	6	4	9	8	3	17	16	8	19	2	3	9	6
	協議	95	6	2	8	6	2	16	15	5	19	2	3	7	4
	調停	9	-	1	1	1	-	1	1	2	-	-	-	-	2
	審判	1	-	-	-	1	-	-	-	-	-	-	-	-	-
	判決	3	-	1	-	-	-	-	-	1	-	-	-	1	-
	和解	2	-	-	-	-	1	-	-	-	-	-	-	1	-
常用勤労者世帯(Ⅰ)	総数	609	34	45	41	27	37	117	95	73	59	30	14	7	30
	協議	515	29	35	35	22	33	100	77	59	51	28	13	6	27
	調停	78	4	7	6	5	4	15	16	10	6	2	1	-	2
	審判	5	1	1	-	-	-	-	-	1	1	-	-	-	1
	判決	3	-	-	-	-	-	-	-	2	1	-	-	-	-
	和解	8	-	2	-	-	-	2	2	1	-	-	-	1	-
常用勤労者世帯(Ⅱ)	総数	344	24	22	18	21	17	70	56	36	35	18	15	3	9
	協議	282	22	20	12	19	15	53	40	29	33	15	14	2	8
	調停	45	1	-	4	1	1	13	11	7	2	3	1	1	-
	審判	11	1	2	-	-	1	2	4	-	-	-	-	-	1
	判決	4	-	-	2	1	-	1	-	-	-	-	-	-	-
	和解	2	-	-	-	-	-	1	1	-	-	-	-	-	-
その他の世帯	総数	110	11	5	13	8	4	23	15	11	7	4	3	2	4
	協議	94	10	4	12	6	3	19	13	9	7	2	3	2	4
	調停	10	1	1	1	1	-	2	-	2	-	2	-	-	-
	審判	2	-	-	-	-	-	1	1	-	-	-	-	-	-
	判決	2	-	-	-	-	-	1	1	-	-	-	-	-	-
	和解	2	-	-	-	1	1	-	-	-	-	-	-	-	-
無職の世帯	総数	33	3	2	4	-	2	5	3	3	-	1	2	5	3
	協議	27	2	1	3	-	2	5	2	2	-	1	2	4	3
	調停	3	-	1	1	-	-	-	1	-	-	-	-	-	-
	審判	-	-	-	-	-	-	-	-	-	-	-	-	-	-
	判決	3	1	-	-	-	-	-	-	1	-	-	-	1	-
	和解	-	-	-	-	-	-	-	-	-	-	-	-	-	-
不詳	総数	85	4	8	6	2	4	20	8	6	8	5	3	1	10
	協議	76	3	8	5	2	4	18	6	5	8	5	3	1	8
	調停	6	-	-	1	-	-	2	1	1	-	-	-	-	1
	審判	2	1	-	-	-	-	-	-	-	-	-	-	-	1
	判決	1	-	-	-	-	-	-	1	-	-	-	-	-	-
	和解	-	-	-	-	-	-	-	-	-	-	-	-	-	-

注)同居期間とは、結婚式をあげたときまたは同居を始めたときから同居をやめたときまでの期間である。

注)常用勤労者世帯(Ⅰ)は、企業・個人商店等(官公庁を除く。)の常用勤労者で勤め先の従事者が1人から99人までの世帯。

常用勤労者世帯(Ⅱ)は、(Ⅰ)にあてはまらない常用勤労者世帯及び会社団体の役員の世帯(官公庁に勤務する世帯及び1人から99人までの企業の役員を含む。)

第3表 離婚件数、夫の年齢(各歳)・妻の年齢(各歳)別  
(令和02年に同居をやめ届け出たもの)

	夫														
	総数	18歳	19歳	20歳	21歳	22歳	23歳	24歳	25歳	26歳	27歳	28歳	29歳	30歳	31歳
総数	973	1	1	5	5	15	14	12	17	22	22	19	22	29	33
16歳	-	-	-	-	-	-	-	-	-	-	-	-	-	-	-
17歳	-	-	-	-	-	-	-	-	-	-	-	-	-	-	-
18歳	1	1	-	-	-	-	-	-	-	-	-	-	-	-	-
19歳	5	-	-	1	2	1	1	-	-	-	-	-	-	-	-
20歳	8	-	1	1	-	3	-	-	1	-	1	-	1	-	-
21歳	7	-	-	1	-	3	3	-	-	-	-	-	-	-	-
22歳	18	-	-	1	1	6	4	1	2	1	-	-	-	-	1
23歳	18	-	-	-	1	1	3	1	1	3	2	1	2	-	1
24歳	26	-	-	-	-	1	1	6	6	2	1	1	1	2	-
25歳	19	-	-	-	-	-	1	1	5	4	2	-	1	2	-
26歳	21	-	-	1	1	-	-	1	1	5	3	3	2	1	2
27歳	30	-	-	-	-	-	-	-	1	4	8	1	4	2	1
28歳	26	-	-	-	-	-	-	-	-	-	1	7	4	3	3
29歳	23	-	-	-	-	-	-	-	-	1	-	2	2	3	3
30歳	34	-	-	-	-	-	-	-	-	-	1	2	2	6	9
31歳	41	-	-	-	-	-	-	2	-	2	1	1	1	3	6
32歳	32	-	-	-	-	-	-	-	-	-	-	-	-	2	5
33歳	34	-	-	-	-	-	-	-	-	-	-	1	-	-	1
34歳	31	-	-	-	-	-	-	-	-	-	-	-	1	1	1
35歳	31	-	-	-	-	-	1	-	-	-	1	-	1	1	-
36歳	34	-	-	-	-	-	-	-	-	-	-	-	-	1	-
37歳	30	-	-	-	-	-	-	-	-	-	-	-	-	-	-
38歳	32	-	-	-	-	-	-	-	-	-	1	-	-	-	-
39歳	33	-	-	-	-	-	-	-	-	-	-	-	-	-	-
40歳	28	-	-	-	-	-	-	-	-	-	-	-	-	-	-
41歳	38	-	-	-	-	-	-	-	-	-	-	-	-	1	-
42歳	28	-	-	-	-	-	-	-	-	-	-	-	-	-	-
43歳	33	-	-	-	-	-	-	-	-	-	-	-	-	1	-
44歳	36	-	-	-	-	-	-	-	-	-	-	-	-	-	-
45歳	18	-	-	-	-	-	-	-	-	-	-	-	-	-	-
46歳	27	-	-	-	-	-	-	-	-	-	-	-	-	-	-
47歳	27	-	-	-	-	-	-	-	-	-	-	-	-	-	-
48歳	19	-	-	-	-	-	-	-	-	-	-	-	-	-	-
49歳	23	-	-	-	-	-	-	-	-	-	-	-	-	-	-
50歳	17	-	-	-	-	-	-	-	-	-	-	-	-	-	-
51歳	24	-	-	-	-	-	-	-	-	-	-	-	-	-	-
52歳	10	-	-	-	-	-	-	-	-	-	-	-	-	-	-
53歳	17	-	-	-	-	-	-	-	-	-	-	-	-	-	-
54歳	17	-	-	-	-	-	-	-	-	-	-	-	-	-	-
55歳	11	-	-	-	-	-	-	-	-	-	-	-	-	-	-
56歳	11	-	-	-	-	-	-	-	-	-	-	-	-	-	-
57歳	10	-	-	-	-	-	-	-	-	-	-	-	-	-	-
58歳	6	-	-	-	-	-	-	-	-	-	-	-	-	-	-
59歳	4	-	-	-	-	-	-	-	-	-	-	-	-	-	-
60歳	8	-	-	-	-	-	-	-	-	-	-	-	-	-	-
61歳	3	-	-	-	-	-	-	-	-	-	-	-	-	-	-
62歳	-	-	-	-	-	-	-	-	-	-	-	-	-	-	-
63歳	2	-	-	-	-	-	-	-	-	-	-	-	-	-	-
64歳	4	-	-	-	-	-	-	-	-	-	-	-	-	-	-
65歳	2	-	-	-	-	-	-	-	-	-	-	-	-	-	-
66歳	3	-	-	-	-	-	-	-	-	-	-	-	-	-	-
67歳	1	-	-	-	-	-	-	-	-	-	-	-	-	-	-
68歳	2	-	-	-	-	-	-	-	-	-	-	-	-	-	-
69歳	2	-	-	-	-	-	-	-	-	-	-	-	-	-	-
70歳	1	-	-	-	-	-	-	-	-	-	-	-	-	-	-
71歳	1	-	-	-	-	-	-	-	-	-	-	-	-	-	-
72歳	2	-	-	-	-	-	-	-	-	-	-	-	-	-	-
73歳	2	-	-	-	-	-	-	-	-	-	-	-	-	-	-
74歳	-	-	-	-	-	-	-	-	-	-	-	-	-	-	-
75歳～	2	-	-	-	-	-	-	-	-	-	-	-	-	-	-
不詳	-	-	-	-	-	-	-	-	-	-	-	-	-	-	-

注) 夫妻の年齢は、同居をやめたときの年齢である。

夫															妻
32歳	33歳	34歳	35歳	36歳	37歳	38歳	39歳	40歳	41歳	42歳	43歳	44歳	45歳	46歳	
26	41	34	33	36	25	24	36	27	43	33	24	26	32	26	総数
-	-	-	-	-	-	-	-	-	-	-	-	-	-	-	16歳
-	-	-	-	-	-	-	-	-	-	-	-	-	-	-	17歳
-	-	-	-	-	-	-	-	-	-	-	-	-	-	-	18歳
-	-	-	-	-	-	-	-	-	-	-	-	-	-	-	19歳
-	-	-	-	-	-	-	-	-	-	-	-	-	-	-	20歳
-	-	1	-	-	-	-	-	-	-	-	-	-	-	-	21歳
-	-	1	-	-	1	-	-	-	-	-	-	-	-	-	22歳
2	2	-	-	-	-	-	1	-	-	-	-	-	-	-	23歳
1	1	-	-	-	1	-	-	-	-	-	-	-	-	-	24歳
-	-	-	-	-	-	-	-	-	-	-	-	-	-	1	25歳
2	2	1	-	1	-	1	-	-	-	-	1	-	-	-	26歳
1	1	2	1	-	1	-	-	1	-	-	-	-	-	-	27歳
2	2	2	1	1	2	1	1	-	-	-	-	-	-	-	28歳
4	3	2	1	2	1	-	-	1	-	-	-	-	-	-	29歳
4	8	2	4	-	-	-	2	2	-	1	-	1	1	-	30歳
3	2	3	5	4	1	-	2	1	2	1	-	-	-	-	31歳
2	8	2	4	8	-	-	3	1	-	-	1	-	-	-	32歳
1	4	4	2	2	1	3	2	1	2	3	-	-	1	1	33歳
1	3	4	4	1	4	4	2	1	-	-	1	1	1	-	34歳
-	-	2	3	8	2	3	2	1	4	4	-	2	1	-	35歳
-	1	4	3	2	5	2	4	2	-	2	1	-	1	-	36歳
1	2	-	1	3	2	3	2	2	4	1	-	1	2	2	37歳
1	-	1	-	2	1	2	7	1	4	3	3	1	1	1	38歳
-	-	-	-	-	-	3	2	5	8	3	1	2	2	1	39歳
-	2	2	2	-	1	-	1	4	6	3	1	1	4	3	40歳
-	-	-	2	-	1	1	1	-	1	4	2	6	3	2	41歳
-	-	-	-	2	-	1	1	3	4	3	4	1	2	1	42歳
-	-	1	-	-	-	-	-	-	3	1	6	4	2	3	43歳
-	-	-	-	-	-	-	1	1	1	-	-	2	6	2	44歳
-	-	-	-	-	1	-	1	-	1	2	1	2	3	6	45歳
-	-	-	-	-	-	-	1	-	1	1	-	1	1	1	46歳
-	-	-	-	-	-	-	-	-	1	1	-	1	-	-	47歳
-	-	-	-	-	-	-	-	-	-	-	-	-	1	1	48歳
-	-	-	-	-	-	-	-	-	-	-	1	-	-	-	49歳
-	-	-	-	-	-	-	-	-	-	-	-	-	-	1	50歳
1	-	-	-	-	-	-	-	-	-	-	-	-	-	-	51歳
-	-	-	-	-	-	-	-	-	-	-	-	-	-	-	52歳
-	-	-	-	-	-	-	-	-	-	-	-	-	-	-	53歳
-	-	-	-	-	-	-	-	-	1	-	-	-	-	-	54歳
-	-	-	-	-	-	-	-	-	-	-	1	-	-	-	55歳
-	-	-	-	-	-	-	-	-	-	-	-	-	-	-	56歳
-	-	-	-	-	-	-	-	-	-	-	-	-	-	-	57歳
-	-	-	-	-	-	-	-	-	-	-	-	-	-	-	58歳
-	-	-	-	-	-	-	-	-	-	-	-	-	-	-	59歳
-	-	-	-	-	-	-	-	-	-	-	-	-	-	-	60歳
-	-	-	-	-	-	-	-	-	-	-	-	-	-	-	61歳
-	-	-	-	-	-	-	-	-	-	-	-	-	-	-	62歳
-	-	-	-	-	-	-	-	-	-	-	-	-	-	-	63歳
-	-	-	-	-	-	-	-	-	-	-	-	-	-	-	64歳
-	-	-	-	-	-	-	-	-	-	-	-	-	-	-	65歳
-	-	-	-	-	-	-	-	-	-	-	-	-	-	-	66歳
-	-	-	-	-	-	-	-	-	-	-	-	-	-	-	67歳
-	-	-	-	-	-	-	-	-	-	-	-	-	-	-	68歳
-	-	-	-	-	-	-	-	-	-	-	-	-	-	-	69歳
-	-	-	-	-	-	-	-	-	-	-	-	-	-	-	70歳
-	-	-	-	-	-	-	-	-	-	-	-	-	-	-	71歳
-	-	-	-	-	-	-	-	-	-	-	-	-	-	-	72歳
-	-	-	-	-	-	-	-	-	-	-	-	-	-	-	73歳
-	-	-	-	-	-	-	-	-	-	-	-	-	-	-	74歳
-	-	-	-	-	-	-	-	-	-	-	-	-	-	-	75歳~
-	-	-	-	-	-	-	-	-	-	-	-	-	-	-	不詳

第3表 離婚件数、夫の年齢(各歳)・妻の年齢(各歳)別  
(令和02年に同居をやめ届け出たもの)

	夫														
	47歳	48歳	49歳	50歳	51歳	52歳	53歳	54歳	55歳	56歳	57歳	58歳	59歳	60歳	61歳
総数	27	22	25	20	14	16	26	8	22	13	13	11	7	11	3
16歳	-	-	-	-	-	-	-	-	-	-	-	-	-	-	-
17歳	-	-	-	-	-	-	-	-	-	-	-	-	-	-	-
18歳	-	-	-	-	-	-	-	-	-	-	-	-	-	-	-
19歳	-	-	-	-	-	-	-	-	-	-	-	-	-	-	-
20歳	-	-	-	-	-	-	-	-	-	-	-	-	-	-	-
21歳	-	-	-	-	-	-	-	-	-	-	-	-	-	-	-
22歳	-	-	-	-	-	-	-	-	-	-	-	-	-	-	-
23歳	-	-	-	-	-	-	-	-	-	-	-	-	-	-	-
24歳	-	-	-	-	-	-	-	-	-	-	-	-	-	-	-
25歳	-	-	-	-	-	-	-	-	-	-	-	-	-	-	-
26歳	-	-	-	-	-	-	-	-	-	-	-	-	-	-	-
27歳	-	1	-	-	-	-	-	-	-	-	-	-	-	-	-
28歳	-	-	-	-	-	1	-	-	-	-	-	-	-	-	-
29歳	-	-	-	-	-	-	-	-	-	-	-	-	-	-	-
30歳	-	-	-	-	-	-	-	-	-	-	-	-	-	-	-
31歳	-	-	-	-	-	-	-	-	-	-	-	-	-	-	-
32歳	-	-	-	-	-	-	-	-	-	-	-	-	-	1	-
33歳	2	-	-	1	-	-	-	-	-	-	-	-	-	-	-
34歳	-	1	-	-	-	-	-	-	-	-	-	-	-	-	-
35歳	-	-	-	-	-	-	-	-	-	-	-	-	-	-	-
36歳	-	1	-	-	-	-	-	-	-	-	-	-	-	-	-
37歳	-	1	2	-	-	-	-	-	-	-	-	-	-	-	-
38歳	1	2	-	-	-	2	-	-	-	-	-	-	-	-	-
39歳	1	1	-	1	-	-	1	-	-	-	-	-	-	-	-
40歳	-	1	-	-	-	-	-	-	-	-	-	-	-	-	-
41歳	1	1	-	2	-	1	-	1	-	-	-	-	-	1	-
42歳	-	-	1	2	-	-	-	-	1	-	-	-	-	-	-
43歳	1	3	2	1	-	-	-	-	1	-	-	-	1	-	-
44歳	3	3	2	1	1	-	1	-	3	1	-	-	-	-	-
45歳	1	2	1	-	1	-	-	-	-	-	-	-	-	-	-
46歳	4	-	1	1	1	-	1	-	1	-	-	-	-	-	-
47歳	3	1	4	3	3	3	2	-	-	-	1	-	-	-	-
48歳	6	1	1	1	-	-	3	1	1	-	-	1	-	-	-
49歳	2	1	5	3	1	1	2	-	3	1	-	-	-	-	1
50歳	1	1	3	3	1	1	3	1	-	1	-	-	-	-	-
51歳	-	-	3	1	4	2	6	-	3	-	1	-	-	3	-
52歳	-	-	-	-	-	2	3	-	2	-	1	-	-	1	-
53歳	-	1	-	-	2	1	2	3	-	1	2	2	2	1	-
54歳	1	-	-	-	-	-	1	-	1	1	5	2	1	1	1
55歳	-	-	-	-	-	1	-	1	2	1	1	1	-	1	-
56歳	-	-	-	-	-	-	1	1	1	3	-	1	-	-	1
57歳	-	-	-	-	-	1	-	-	-	3	1	1	2	-	-
58歳	-	-	-	-	-	-	-	-	1	-	-	3	1	-	-
59歳	-	-	-	-	-	-	-	-	1	1	-	-	-	-	-
60歳	-	-	-	-	-	-	-	-	-	-	1	-	-	1	-
61歳	-	-	-	-	-	-	-	-	1	-	-	-	-	1	-
62歳	-	-	-	-	-	-	-	-	-	-	-	-	-	-	-
63歳	-	-	-	-	-	-	-	-	-	-	-	-	-	-	-
64歳	-	-	-	-	-	-	-	-	-	-	-	-	-	-	-
65歳	-	-	-	-	-	-	-	-	-	-	-	-	-	-	-
66歳	-	-	-	-	-	-	-	-	-	-	-	-	-	-	-
67歳	-	-	-	-	-	-	-	-	-	-	-	-	-	-	-
68歳	-	-	-	-	-	-	-	-	-	-	-	-	-	-	-
69歳	-	-	-	-	-	-	-	-	-	-	-	-	-	-	-
70歳	-	-	-	-	-	-	-	-	-	-	-	-	-	-	-
71歳	-	-	-	-	-	-	-	-	-	-	-	-	-	-	-
72歳	-	-	-	-	-	-	-	-	-	-	-	-	-	-	-
73歳	-	-	-	-	-	-	-	-	-	-	-	-	-	-	-
74歳	-	-	-	-	-	-	-	-	-	-	-	-	-	-	-
75歳～	-	-	-	-	-	-	-	-	-	-	-	-	-	-	-
不詳	-	-	-	-	-	-	-	-	-	-	-	-	-	-	-

注) 夫妻の年齢は、同居をやめたときの年齢である。



夫															総数	妻
62歳	63歳	64歳	65歳	66歳	67歳	68歳	69歳	70歳	71歳	72歳	73歳	74歳	75歳～	不詳		
5	6	5	7	3	2	6	3	6	1	1	3	-	4	-	16歳	
-	-	-	-	-	-	-	-	-	-	-	-	-	-	-	17歳	
-	-	-	-	-	-	-	-	-	-	-	-	-	-	-	18歳	
-	-	-	-	-	-	-	-	-	-	-	-	-	-	-	19歳	
-	-	-	-	-	-	-	-	-	-	-	-	-	-	-	20歳	
-	-	-	-	-	-	-	-	-	-	-	-	-	-	-	21歳	
-	-	-	-	-	-	-	-	-	-	-	-	-	-	-	22歳	
-	-	-	-	-	-	-	-	-	-	-	-	-	-	-	23歳	
-	-	-	-	-	-	-	-	-	-	-	-	-	-	-	24歳	
-	-	-	-	-	-	-	-	-	-	-	-	-	-	-	25歳	
-	-	-	-	-	-	-	-	-	-	-	-	-	-	-	26歳	
-	-	-	-	-	-	-	-	-	-	-	-	-	-	-	27歳	
-	-	-	-	-	-	-	-	-	-	-	-	-	-	-	28歳	
-	-	-	-	-	-	-	-	-	-	-	-	-	-	-	29歳	
-	-	-	-	-	-	-	-	-	-	-	-	-	-	-	30歳	
-	-	-	-	-	-	-	-	-	-	-	-	-	-	-	31歳	
-	-	-	-	-	-	-	-	-	-	-	-	-	-	-	32歳	
-	-	-	-	-	-	-	-	-	-	-	-	-	-	-	33歳	
-	-	-	-	-	-	-	-	-	-	-	-	-	-	-	34歳	
-	-	-	-	-	-	-	-	-	-	-	-	-	-	-	35歳	
-	-	-	-	-	-	-	-	-	-	-	-	-	-	-	36歳	
-	-	-	-	-	-	-	-	-	-	-	-	-	-	-	37歳	
-	-	-	-	-	-	-	-	-	-	-	-	-	-	-	38歳	
-	-	-	-	-	-	-	-	-	-	-	-	-	1	-	39歳	
-	-	-	-	-	-	-	-	-	-	-	-	-	-	-	40歳	
-	-	-	-	-	-	-	-	-	-	-	-	-	-	-	41歳	
-	-	1	-	-	-	-	-	-	-	-	-	-	-	-	42歳	
-	-	1	-	-	-	-	-	-	-	-	-	-	-	-	43歳	
1	-	-	-	-	-	-	-	-	-	-	-	-	-	-	44歳	
-	-	-	-	-	-	-	-	-	-	-	-	-	-	-	45歳	
-	-	-	1	-	-	-	-	-	-	-	-	-	-	-	46歳	
-	-	-	-	-	1	-	-	-	-	-	-	-	-	-	47歳	
-	-	1	-	-	-	-	-	-	-	-	-	-	-	-	48歳	
-	-	-	1	-	-	-	-	-	-	-	-	-	-	-	49歳	
-	-	-	-	-	-	-	-	-	1	-	-	-	-	-	50歳	
-	-	-	-	-	-	-	-	-	-	-	-	-	-	-	51歳	
-	-	-	-	-	-	-	-	-	-	-	-	-	-	-	52歳	
-	-	-	-	-	-	-	-	-	-	-	-	-	-	-	53歳	
1	-	-	1	-	-	-	-	-	-	-	-	-	-	-	54歳	
-	-	-	-	-	-	1	-	-	1	-	-	-	-	-	55歳	
1	1	-	1	-	-	-	-	-	-	-	-	-	-	-	56歳	
1	-	-	-	-	1	-	-	-	-	-	-	-	-	-	57歳	
-	-	1	-	-	-	-	-	-	-	-	-	-	-	-	58歳	
1	1	-	-	-	-	-	-	-	-	-	-	-	-	-	59歳	
-	2	1	-	1	-	-	1	-	-	-	1	-	-	-	60歳	
-	-	-	-	-	-	-	1	-	-	-	-	-	-	-	61歳	
-	-	-	-	-	-	-	-	-	-	-	-	-	-	-	62歳	
-	1	-	-	-	-	1	-	-	-	-	-	-	-	-	63歳	
-	-	-	1	-	-	2	-	1	-	-	-	-	-	-	64歳	
-	-	-	-	1	-	-	-	1	-	-	-	-	-	-	65歳	
-	-	-	2	-	-	-	-	-	-	-	1	-	-	-	66歳	
-	-	-	-	-	-	1	-	-	-	-	-	-	-	-	67歳	
-	-	-	-	1	-	-	-	1	-	-	-	-	-	-	68歳	
-	1	-	-	-	-	-	-	-	-	1	-	-	-	-	69歳	
-	-	-	-	-	-	-	-	1	-	-	-	-	-	-	70歳	
-	-	-	-	-	-	-	-	1	-	-	-	-	-	-	71歳	
-	-	-	-	-	-	1	-	-	-	-	1	-	-	-	72歳	
-	-	-	-	-	-	-	1	-	-	-	-	-	1	-	73歳	
-	-	-	-	-	-	-	-	-	-	-	-	-	-	-	74歳	
-	-	-	-	-	-	-	-	-	-	-	-	-	2	-	75歳～	
-	-	-	-	-	-	-	-	-	-	-	-	-	-	-	不詳	



# 第 9 章

## 死 因

{ 全 死 亡  
乳 児 死 亡  
死 産 }

注) 死因分類符号については付表第7表以降の表を参照

第1表 死亡数、性・死亡月・死因简单分類別

		総数	1月	2月	3月	4月	5月	6月	7月	8月	9月	10月	11月	12月
総 数		15,348	1,406	1,280	1,299	1,278	1,229	1,151	1,158	1,179	1,142	1,418	1,378	1,430
男		7,381	696	619	617	618	579	561	569	573	526	689	672	662
女		7,967	710	661	682	660	650	590	589	606	616	729	706	768
01000	感染症及び寄生虫症	158	15	13	5	15	11	6	14	12	16	20	13	18
男		77	9	5	4	5	7	3	5	4	8	10	7	10
女		81	6	8	1	10	4	3	9	8	8	10	6	8
01100	腸管感染症	21	2	1	-	3	2	-	3	1	1	4	2	2
男		10	-	-	-	1	-	-	1	1	1	4	1	1
女		11	2	1	-	2	2	-	2	-	-	-	1	1
01200	結核	10	-	-	1	1	2	1	1	-	2	1	-	1
男		5	-	-	1	-	1	-	-	-	1	1	-	1
女		5	-	-	-	1	1	1	1	-	1	-	-	-
01201	呼吸器結核	9	-	-	1	-	2	1	1	-	2	1	-	1
男		5	-	-	1	-	1	-	-	-	1	1	-	1
女		4	-	-	-	-	1	1	1	-	1	-	-	-
01202	その他の結核	1	-	-	-	1	-	-	-	-	-	-	-	-
男		-	-	-	-	-	-	-	-	-	-	-	-	-
女		1	-	-	-	1	-	-	-	-	-	-	-	-
01300	敗血症	65	7	7	1	7	5	3	3	7	5	8	5	7
男		35	5	3	1	3	4	2	1	3	4	3	3	3
女		30	2	4	-	4	1	1	2	4	1	5	2	4
01400	ウイルス肝炎	17	1	1	-	2	-	1	2	1	4	1	1	3
男		5	1	-	-	-	-	-	1	-	-	-	1	2
女		12	-	1	-	2	-	1	1	1	4	1	-	1
01401	B型ウイルス肝炎	2	-	-	-	-	-	-	-	-	1	-	-	1
男		1	-	-	-	-	-	-	-	-	-	-	-	1
女		1	-	-	-	-	-	-	-	-	1	-	-	-
01402	C型ウイルス肝炎	13	1	1	-	2	-	1	1	1	3	1	-	2
男		2	1	-	-	-	-	-	-	-	-	-	-	1
女		11	-	1	-	2	-	1	1	1	3	1	-	1
01403	その他のウイルス肝炎	2	-	-	-	-	-	-	1	-	-	-	1	-
男		2	-	-	-	-	-	-	1	-	-	-	1	-
女		-	-	-	-	-	-	-	-	-	-	-	-	-
01500	ヒト免疫不全ウイルス [HIV]病	-	-	-	-	-	-	-	-	-	-	-	-	-
男		-	-	-	-	-	-	-	-	-	-	-	-	-
女		-	-	-	-	-	-	-	-	-	-	-	-	-
01600	その他の感染症及び 寄生虫症	45	5	4	3	2	2	1	5	3	4	6	5	5
男		22	3	2	2	1	2	1	2	-	2	2	2	3
女		23	2	2	1	1	-	-	3	3	2	4	3	2
02000	新生物	4,029	319	303	363	344	347	310	346	344	313	365	356	319
男		2,297	180	172	191	207	198	170	196	204	170	222	207	180
女		1,732	139	131	172	137	149	140	150	140	143	143	149	139
02100	悪性新生物	3,890	309	289	351	333	328	304	335	334	299	353	344	311
男		2,238	174	167	188	201	191	168	191	199	164	217	203	175
女		1,652	135	122	163	132	137	136	144	135	135	136	141	136
02101	口唇、口腔及び咽頭 の悪性新生物	85	5	4	7	8	6	5	7	7	7	14	8	7
男		59	3	1	4	6	3	4	7	4	6	10	6	5
女		26	2	3	3	2	3	1	-	3	1	4	2	2
02102	食道の悪性新生物	126	9	9	14	15	12	10	4	8	10	11	12	12
男		108	9	9	9	14	10	8	2	8	8	11	10	10
女		18	-	-	5	1	2	2	2	-	2	-	2	2
02103	胃の悪性新生物	590	49	40	50	57	48	45	47	45	37	59	60	53
男		358	28	27	28	31	30	25	33	24	25	39	37	31
女		232	21	13	22	26	18	20	14	21	12	20	23	22
02104	結腸の悪性新生物	369	23	28	38	33	23	27	43	36	30	33	36	19
男		169	11	14	16	14	10	10	18	22	12	17	13	12
女		200	12	14	22	19	13	17	25	14	18	16	23	7
02105	直腸S状結腸移行部 及び直腸の悪性新生 物	157	15	10	15	21	15	7	14	12	9	13	13	13
男		87	7	5	8	15	8	3	9	5	4	5	11	7
女		70	8	5	7	6	7	4	5	7	5	8	2	6
02106	肝及び肝内胆管の悪 性新生物	187	15	15	8	26	11	17	18	18	14	21	11	13
男		116	10	8	3	15	8	11	11	15	8	11	8	8
女		71	5	7	5	11	3	6	7	3	6	10	3	5
02107	胆のう及びその他の 胆道の悪性新生物	215	22	18	14	20	29	21	20	10	15	19	16	11
男		119	12	8	6	10	22	12	14	5	6	11	7	6
女		96	10	10	8	10	7	9	6	5	9	8	9	5

	総数	1月	2月	3月	4月	5月	6月	7月	8月	9月	10月	11月	12月
02108 膵の悪性新生物	389	32	27	37	19	26	39	32	37	34	31	34	41
男女	214	18	14	22	11	12	25	18	21	17	16	22	18
02109 喉頭の悪性新生物	175	14	13	15	8	14	14	14	16	17	15	12	23
男女	4	1	-	-	-	-	-	-	-	1	1	1	-
02110 気管, 気管支及び肺の悪性新生物	691	58	58	73	57	60	47	53	71	57	57	50	50
男女	486	40	37	50	43	39	30	35	54	37	46	38	37
02111 皮膚の悪性新生物	205	18	21	23	14	21	17	18	17	20	11	12	13
男女	12	-	-	1	2	-	-	2	1	1	1	4	-
02112 乳房の悪性新生物	3	-	-	-	-	-	-	1	-	1	-	1	-
男女	9	-	-	1	2	-	-	1	1	-	1	3	-
02113 子宮の悪性新生物	147	14	10	16	11	11	12	10	16	11	9	13	14
男女	4	-	-	1	-	-	-	-	1	-	1	1	-
02114 卵巣の悪性新生物	143	14	10	15	11	11	12	10	15	11	8	12	14
男女	72	3	3	5	3	10	4	10	6	5	8	9	6
02115 前立腺の悪性新生物	72	3	3	5	3	10	4	10	6	5	8	9	6
男女	55	7	4	2	2	3	6	5	5	6	4	7	4
02116 膀胱の悪性新生物	147	8	16	14	13	17	12	12	8	10	9	13	15
男女	147	8	16	14	13	17	12	12	8	10	9	13	15
02117 中枢神経系の悪性新生物	118	7	11	9	10	4	9	12	8	11	13	13	11
男女	82	6	5	5	8	3	7	12	7	7	10	8	4
02118 悪性リンパ腫	36	1	6	4	2	1	2	-	1	4	3	5	7
男女	18	2	1	1	2	3	1	6	-	-	1	1	-
02119 白血病	12	1	1	1	2	2	1	2	-	-	1	1	-
男女	6	1	-	-	-	1	-	4	-	-	-	-	-
02120 その他のリンパ組織, 造血組織及び関連組織の悪性新生物	133	11	8	11	11	15	7	6	10	14	14	11	15
男女	82	6	6	6	6	8	5	3	7	9	9	7	10
02121 その他の悪性新生物	51	5	2	5	5	7	2	3	3	5	5	4	5
男女	71	2	5	8	5	7	7	7	9	2	5	6	8
02200 その他の新生物	42	-	5	2	3	5	5	2	5	2	4	2	7
男女	29	2	-	6	2	2	2	5	4	-	1	4	1
02201 中枢神経系のその他の新生物	44	3	4	5	2	5	7	3	4	4	4	1	2
男女	11	1	-	2	1	2	1	1	1	-	1	1	-
02202 中枢神経系を除くその他の新生物	33	2	4	3	1	3	6	2	3	4	3	-	2
男女	260	23	18	23	16	23	21	24	23	21	26	25	17
03000 血液及び造血器の疾患並びに免疫機構の障害	135	13	11	11	9	12	9	11	12	11	15	16	5
男女	125	10	7	12	7	11	12	13	11	10	11	9	12
03100 貧血	139	10	14	12	11	19	6	11	10	14	12	12	8
男女	59	6	5	3	6	7	2	5	5	6	5	4	5
03200 その他の血液及び造血器の疾患並びに免疫機構の障害	80	4	9	9	5	12	4	6	5	8	7	8	3
男女	30	3	4	-	4	1	-	1	3	2	5	3	4
04000 内分泌, 栄養及び代謝疾患	13	3	2	-	1	-	-	1	2	1	2	-	1
男女	17	-	2	-	3	1	-	-	1	1	3	3	3
04100 糖尿病	109	7	10	12	7	18	6	10	7	12	7	9	4
男女	46	3	3	3	5	7	2	4	3	5	3	4	4
03000 血液及び造血器の疾患並びに免疫機構の障害	63	4	7	9	2	11	4	6	4	7	4	5	-
男女	48	8	6	-	8	2	5	3	1	2	1	3	9
03100 貧血	18	4	1	-	3	1	1	2	1	1	-	1	3
男女	30	4	5	-	5	1	4	1	-	1	1	2	6
03200 その他の血液及び造血器の疾患並びに免疫機構の障害	27	4	5	-	3	2	4	1	1	1	1	1	4
男女	7	1	1	-	1	1	-	-	1	-	-	1	1
04000 内分泌, 栄養及び代謝疾患	20	3	4	-	2	1	4	1	-	1	1	-	3
男女	21	4	1	-	5	-	1	2	-	1	-	2	5
04100 糖尿病	11	3	-	-	2	-	1	2	-	1	-	-	2
男女	10	1	1	-	3	-	-	-	-	-	-	2	3
04000 内分泌, 栄養及び代謝疾患	217	17	13	15	18	19	16	16	11	16	26	25	25
男女	99	10	6	6	9	12	6	7	4	6	10	9	14
04100 糖尿病	118	7	7	9	9	7	10	9	7	10	16	16	11
男女	116	10	5	9	13	11	6	8	5	7	12	13	17
男女	54	4	3	4	6	6	2	3	2	3	6	5	10
男女	62	6	2	5	7	5	4	5	3	4	6	8	7

第1表 死亡数、性・死亡月・死因简单分類別

	総数	1月	2月	3月	4月	5月	6月	7月	8月	9月	10月	11月	12月
04200 その他の内分泌, 栄養及び代謝疾患	101	7	8	6	5	8	10	8	6	9	14	12	8
男女	45	6	3	2	3	6	4	4	2	3	4	4	4
男女	56	1	5	4	2	2	6	4	4	6	10	8	4
05000 精神及び行動の障害	413	36	28	35	27	40	31	37	27	22	36	45	49
男女	145	16	8	11	7	15	14	17	10	7	11	17	12
男女	268	20	20	24	20	25	17	20	17	15	25	28	37
05100 血管性及び詳細不明の痴呆	377	34	26	31	27	36	29	34	24	19	32	39	46
男女	127	16	7	8	7	14	12	15	10	5	7	15	11
男女	250	18	19	23	20	22	17	19	14	14	25	24	35
05200 その他の精神及び行動の障害	36	2	2	4	-	4	2	3	3	3	4	6	3
男女	18	-	1	3	-	1	2	2	-	2	4	2	1
男女	18	2	1	1	-	3	-	1	3	1	-	4	2
06000 神経系の疾患	759	61	56	65	65	52	70	61	65	59	70	65	70
男女	319	26	20	26	29	19	33	34	24	25	32	24	27
男女	440	35	36	39	36	33	37	27	41	34	38	41	43
06100 髄膜炎	4	-	-	1	-	-	-	-	-	-	3	-	-
男女	2	-	-	-	-	-	-	-	-	-	2	-	-
男女	2	-	-	1	-	-	-	-	-	-	1	-	-
06200 脊髄性筋萎縮症及び関連症候群	21	2	1	1	3	2	1	2	3	-	3	2	1
男女	12	2	1	-	1	1	1	1	1	-	3	1	-
男女	9	-	-	1	2	1	-	1	2	-	-	1	1
06300 パーキンソン病	102	7	9	10	8	7	13	8	8	5	8	10	9
男女	50	4	3	5	4	2	5	6	6	2	5	4	4
男女	52	3	6	5	4	5	8	2	2	3	3	6	5
06400 アルツハイマー病	448	33	31	41	38	35	39	37	36	35	38	39	46
男女	152	13	9	14	11	10	17	19	8	14	10	10	17
男女	296	20	22	27	27	25	22	18	28	21	28	29	29
06500 その他の神経系の疾患	184	19	15	12	16	8	17	14	18	19	18	14	14
男女	103	7	7	7	13	6	10	8	9	9	12	9	6
男女	81	12	8	5	3	2	7	6	9	10	6	5	8
07000 眼及び付属器の疾患	-	-	-	-	-	-	-	-	-	-	-	-	-
男女	-	-	-	-	-	-	-	-	-	-	-	-	-
男女	-	-	-	-	-	-	-	-	-	-	-	-	-
08000 耳及び乳様突起の疾患	-	-	-	-	-	-	-	-	-	-	-	-	-
男女	-	-	-	-	-	-	-	-	-	-	-	-	-
男女	-	-	-	-	-	-	-	-	-	-	-	-	-
09000 循環器系の疾患	4,159	416	381	337	356	325	323	305	283	299	372	371	391
男女	1,877	193	177	149	162	138	157	137	131	122	159	176	176
男女	2,282	223	204	188	194	187	166	168	152	177	213	195	215
09100 高血圧性疾患	74	5	3	8	9	7	7	3	11	3	7	7	4
男女	20	2	1	3	2	1	2	-	4	1	2	2	-
男女	54	3	2	5	7	6	5	3	7	2	5	5	4
09101 高血圧性心疾患及び心腎疾患	48	3	1	2	6	5	5	2	8	3	5	6	2
男女	15	2	1	1	2	1	2	-	3	1	-	2	-
男女	33	1	-	1	4	4	3	2	5	2	5	4	2
09102 その他の高血圧性疾患	26	2	2	6	3	2	2	1	3	-	2	1	2
男女	5	-	-	2	-	-	-	-	1	-	2	-	-
男女	21	2	2	4	3	2	2	1	2	-	-	1	2
09200 心疾患(高血圧性を除く)	2,379	233	221	190	191	185	188	166	161	159	218	227	240
男女	1,109	104	108	84	93	77	89	78	82	67	109	108	110
男女	1,270	129	113	106	98	108	99	88	79	92	109	119	130
09201 慢性リウマチ性心疾患	35	2	3	3	8	3	4	-	4	2	1	3	2
男女	8	1	1	1	1	1	1	-	1	1	-	-	-
男女	27	1	2	2	7	2	3	-	3	1	1	3	2
09202 急性心筋梗塞	552	63	54	36	45	34	43	40	39	35	56	53	54
男女	313	30	29	20	33	19	21	19	24	20	32	32	34
男女	239	33	25	16	12	15	22	21	15	15	24	21	20
09203 その他の虚血性心疾患	262	23	26	30	22	27	14	20	14	17	20	26	23
男女	149	14	16	17	12	13	6	16	9	10	11	13	12
男女	113	9	10	13	10	14	8	4	5	7	9	13	11
09204 慢性非リウマチ性心内膜疾患	164	16	15	12	13	12	17	8	8	11	18	17	17
男女	44	-	3	4	4	4	4	3	2	1	4	8	7
男女	120	16	12	8	9	8	13	5	6	10	14	9	10
09205 心筋症	48	4	5	7	5	3	3	1	4	5	4	4	3
男女	27	2	1	4	3	2	3	-	3	3	3	3	-
男女	21	2	4	3	2	1	-	1	1	2	1	1	3

令和02年

	総数	1月	2月	3月	4月	5月	6月	7月	8月	9月	10月	11月	12月
09206 不整脈及び伝導障害	341	32	27	23	21	23	24	27	19	24	36	38	47
男	174	22	18	9	9	11	17	16	8	8	18	20	18
女	167	10	9	14	12	12	7	11	11	16	18	18	29
09207 心不全	946	93	90	77	76	81	78	63	70	62	81	85	90
男	379	35	39	27	31	26	34	22	34	22	40	32	37
女	567	58	51	50	45	55	44	41	36	40	41	53	53
09208 その他の心疾患	31	-	1	2	1	2	5	7	3	3	2	1	4
男	15	-	1	2	-	1	3	2	1	2	1	-	2
女	16	-	-	-	1	1	2	5	2	1	1	1	2
09300 脳血管疾患	1,439	150	131	114	136	108	113	113	103	114	124	111	122
男	638	78	54	49	63	47	59	51	40	45	40	54	58
女	801	72	77	65	73	61	54	62	63	69	84	57	64
09301 くも膜下出血	130	15	11	11	9	10	14	12	9	7	9	11	12
男	52	10	3	5	2	3	6	7	4	2	2	4	4
女	78	5	8	6	7	7	8	5	5	5	7	7	8
09302 脳内出血	368	34	36	31	40	26	28	28	17	26	32	34	36
男	187	19	18	14	19	11	13	16	8	13	17	20	19
女	181	15	18	17	21	15	15	12	9	13	15	14	17
09303 脳梗塞	924	100	82	71	84	71	69	71	76	81	81	65	73
男	392	49	32	29	41	33	39	27	28	30	21	29	34
女	532	51	50	42	43	38	30	44	48	51	60	36	39
09304 その他の脳血管疾患	17	1	2	1	3	1	2	2	1	-	2	1	1
男	7	-	1	1	1	-	1	1	-	-	-	1	1
女	10	1	1	-	2	1	1	1	1	-	2	-	-
09400 大動脈瘤及び解離	208	24	19	18	16	22	12	17	6	17	16	22	19
男	89	7	10	9	4	12	5	5	4	8	7	11	7
女	119	17	9	9	12	10	7	12	2	9	9	11	12
09500 その他の循環器系の疾患	59	4	7	7	4	3	3	6	2	6	7	4	6
男	21	2	4	4	-	1	2	3	1	1	1	1	1
女	38	2	3	3	4	2	1	3	1	5	6	3	5
10000 呼吸器系の疾患	1,694	177	175	142	154	126	91	107	135	105	174	160	148
男	1,067	116	102	86	95	81	64	65	86	68	105	105	94
女	627	61	73	56	59	45	27	42	49	37	69	55	54
10100 インフルエンザ	7	2	1	1	1	1	-	-	-	-	-	-	1
男	4	1	1	-	-	1	-	-	-	-	-	-	1
女	3	1	-	1	1	-	-	-	-	-	-	-	-
10200 肺炎	792	96	89	76	51	42	36	50	75	50	80	76	71
男	464	61	46	48	31	25	26	25	42	31	42	43	44
女	328	35	43	28	20	17	10	25	33	19	38	33	27
10300 急性気管支炎	7	1	1	1	-	-	-	-	-	2	-	1	1
男	4	1	1	-	-	-	-	-	-	1	-	-	1
女	3	-	-	1	-	-	-	-	-	1	-	1	-
10400 慢性閉塞症肺疾患	180	9	15	14	20	15	11	13	17	12	24	15	15
男	158	9	13	10	18	13	11	12	13	11	20	14	14
女	22	-	2	4	2	2	-	1	4	1	4	1	1
10500 喘息	9	-	1	-	1	2	-	-	-	1	-	-	4
男	2	-	1	-	-	-	-	-	-	-	-	-	1
女	7	-	-	-	1	2	-	-	-	1	-	-	3
10600 その他の呼吸器系の疾患	699	69	68	50	81	66	44	44	43	40	70	68	56
男	435	44	40	28	46	42	27	28	31	25	43	48	33
女	264	25	28	22	35	24	17	16	12	15	27	20	23
10601 誤嚥性肺炎	387	44	34	25	47	31	27	27	22	23	40	37	30
男	228	29	15	13	26	17	14	18	15	14	23	28	16
女	159	15	19	12	21	14	13	9	7	9	17	9	14
10602 間質性肺疾患	183	16	14	17	21	21	9	11	9	11	20	20	14
男	126	9	10	10	13	17	8	8	8	8	12	13	10
女	57	7	4	7	8	4	1	3	1	3	8	7	4
10603 その他の呼吸器系の疾患	129	9	20	8	13	14	8	6	12	6	10	11	12
男	81	6	15	5	7	8	5	2	8	3	8	7	7
女	48	3	5	3	6	6	3	4	4	3	2	4	5
11000 消化器系の疾患	561	53	43	57	39	44	46	37	50	34	56	61	41
男	278	30	22	34	19	21	18	20	21	15	27	30	21
女	283	23	21	23	20	23	28	17	29	19	29	31	20
11100 胃潰瘍及び十二指腸潰瘍	15	2	2	-	-	-	1	1	1	2	3	2	1
男	6	-	1	-	-	-	-	1	-	2	1	-	1
女	9	2	1	-	-	-	1	-	1	-	2	2	-

第1表 死亡数、性・死亡月・死因简单分類別

		総数	1月	2月	3月	4月	5月	6月	7月	8月	9月	10月	11月	12月
11200	ヘルニア及び腸閉塞	100	9	4	14	8	11	9	6	6	5	12	10	6
	男	50	2	1	6	3	7	6	3	2	1	7	7	5
	女	50	7	3	8	5	4	3	3	4	4	5	3	1
11300	肝疾患	140	11	13	18	6	13	9	13	8	11	12	19	7
	男	75	6	8	9	3	5	4	8	5	6	4	12	5
	女	65	5	5	9	3	8	5	5	3	5	8	7	2
11301	肝硬変(アルコール性を除く)	69	5	6	8	2	9	5	6	5	6	7	7	3
	男	32	1	3	3	-	2	3	3	4	3	2	6	2
	女	37	4	3	5	2	7	2	3	1	3	5	1	1
11302	その他の肝疾患	71	6	7	10	4	4	4	7	3	5	5	12	4
	男	43	5	5	6	3	3	1	5	1	3	2	6	3
	女	28	1	2	4	1	1	3	2	2	2	3	6	1
11400	その他の消化器系の疾患	306	31	24	25	25	20	27	17	35	16	29	30	27
	男	147	22	12	19	13	9	8	8	14	6	15	11	10
	女	159	9	12	6	12	11	19	9	21	10	14	19	17
12000	皮膚及び皮下組織の疾患	20	3	2	1	2	2	1	1	2	1	1	2	2
	男	6	1	1	-	-	-	1	-	1	-	1	1	-
	女	14	2	1	1	2	2	-	1	1	1	-	1	2
13000	筋骨格系及び結合組織の疾患	90	7	7	12	7	8	9	5	5	11	8	6	5
	男	29	-	1	5	3	4	3	1	2	2	5	1	2
	女	61	7	6	7	4	4	6	4	3	9	3	5	3
14000	尿路性器系の疾患	454	44	38	32	38	38	29	29	36	37	37	41	55
	男	224	20	20	16	19	15	14	18	17	16	20	21	28
	女	230	24	18	16	19	23	15	11	19	21	17	20	27
14100	糸球体疾患及び腎尿管間質性疾患	55	4	7	2	6	6	4	2	5	4	5	2	8
	男	24	1	2	-	4	3	1	2	3	-	3	2	3
	女	31	3	5	2	2	3	3	-	2	4	2	-	5
14200	腎不全	308	31	27	22	25	28	18	24	17	23	27	27	39
	男	163	15	18	12	11	10	11	14	8	13	15	16	20
	女	145	16	9	10	14	18	7	10	9	10	12	11	19
14201	急性腎不全	27	4	3	1	3	1	3	3	2	-	3	1	3
	男	10	2	1	1	1	-	2	1	-	-	1	-	1
	女	17	2	2	-	2	1	1	2	2	-	2	1	2
14202	慢性腎不全	231	23	18	17	21	19	13	19	12	22	18	22	27
	男	131	11	14	9	9	8	8	11	8	12	11	15	15
	女	100	12	4	8	12	11	5	8	4	10	7	7	12
14203	詳細不明の腎不全	50	4	6	4	1	8	2	2	3	1	6	4	9
	男	22	2	3	2	1	2	1	2	-	1	3	1	4
	女	28	2	3	2	-	6	1	-	3	-	3	3	5
14300	その他の尿路性器系の疾患	91	9	4	8	7	4	7	3	14	10	5	12	8
	男	37	4	-	4	4	2	2	2	6	3	2	3	5
	女	54	5	4	4	3	2	5	1	8	7	3	9	3
15000	妊娠、分娩及び産じょく	-	-	-	-	-	-	-	-	-	-	-	-	-
	男	-	-	-	-	-	-	-	-	-	-	-	-	-
	女	-	-	-	-	-	-	-	-	-	-	-	-	-
16000	周産期に発生した病態	4	-	-	-	-	1	-	1	-	1	1	-	-
	男	3	-	-	-	-	1	-	1	-	-	1	-	-
	女	1	-	-	-	-	-	-	-	-	1	-	-	-
16100	妊娠期間及び胎児発育に関連する障害	-	-	-	-	-	-	-	-	-	-	-	-	-
	男	-	-	-	-	-	-	-	-	-	-	-	-	-
	女	-	-	-	-	-	-	-	-	-	-	-	-	-
16200	出産外傷	-	-	-	-	-	-	-	-	-	-	-	-	-
	男	-	-	-	-	-	-	-	-	-	-	-	-	-
	女	-	-	-	-	-	-	-	-	-	-	-	-	-
16300	周産期に特異的な呼吸障害及び心血管障害	3	-	-	-	-	1	-	1	-	-	1	-	-
	男	3	-	-	-	-	1	-	1	-	-	1	-	-
	女	-	-	-	-	-	-	-	-	-	-	-	-	-
16400	周産期に特異的な感染症	-	-	-	-	-	-	-	-	-	-	-	-	-
	男	-	-	-	-	-	-	-	-	-	-	-	-	-
	女	-	-	-	-	-	-	-	-	-	-	-	-	-
16500	胎児及び新生児の出血性障害及び血液障害	1	-	-	-	-	-	-	-	-	1	-	-	-
	男	-	-	-	-	-	-	-	-	-	-	-	-	-
	女	1	-	-	-	-	-	-	-	-	1	-	-	-
16600	その他の周産期に発生した病態	-	-	-	-	-	-	-	-	-	-	-	-	-
	男	-	-	-	-	-	-	-	-	-	-	-	-	-
	女	-	-	-	-	-	-	-	-	-	-	-	-	-



		総数	1月	2月	3月	4月	5月	6月	7月	8月	9月	10月	11月	12月
17000	先天奇形, 変形及び染色体異常	16	1	2	1	1	1	1	2	1	1	1	1	3
	男女	6	-	2	-	-	-	1	1	-	-	1	1	-
17100	神経系の先天奇形	10	1	-	1	1	1	-	1	1	1	-	-	3
	男女	1	-	-	-	-	-	-	-	-	-	-	-	1
17200	循環器系の先天奇形	5	1	1	-	-	1	-	1	-	-	1	-	-
	男女	3	-	1	-	-	-	-	1	-	-	1	-	-
17201	心臓の先天奇形	4	1	1	-	-	-	-	1	-	-	1	-	-
	男女	3	-	1	-	-	-	-	1	-	-	1	-	-
17202	その他の循環器系の先天奇形	1	1	-	-	-	-	-	-	-	-	-	-	-
	男女	1	-	-	-	-	1	-	-	-	-	-	-	-
17300	消化器系の先天奇形	-	-	-	-	-	-	-	-	-	-	-	-	-
	男女	-	-	-	-	-	-	-	-	-	-	-	-	-
17400	その他の先天奇形及び変形	3	-	-	-	-	-	-	-	-	1	-	1	1
	男女	1	-	-	-	-	-	-	-	-	-	-	1	-
17500	染色体異常, 他に分類されないもの	7	-	1	1	1	-	1	1	1	-	-	-	1
	男女	2	-	1	-	-	-	1	-	-	-	-	-	-
18000	症状, 徴候及び異常臨床所見・異常検査所見で他に分類されないもの	2,031	160	151	181	152	156	160	152	163	166	190	179	221
	男女	534	42	41	53	31	37	44	41	46	50	49	47	53
18100	老衰	1,904	148	141	165	143	147	146	141	154	151	186	172	210
	男女	456	36	33	41	27	31	38	34	40	40	47	42	47
18200	乳幼児突然死症候群	1,448	112	108	124	116	116	108	107	114	111	139	130	163
	男女	1	-	-	-	-	-	-	-	-	-	-	1	-
18300	その他の症状, 徴候及び異常臨床所見・異常検査所見で他に分類されないもの	126	12	10	16	9	9	14	11	9	15	4	6	11
	男女	78	6	8	12	4	6	6	7	6	10	2	5	6
20000	傷病及び死亡の外因	48	6	2	4	5	3	8	4	3	5	2	1	5
	男女	689	89	62	53	52	57	53	41	44	59	60	50	69
20100	不慮の事故	399	49	41	36	29	30	32	23	22	36	36	25	40
	男女	290	40	21	17	23	27	21	18	22	23	24	25	29
20101	交通事故	431	54	43	34	29	39	28	24	24	36	37	37	46
	男女	232	26	28	23	14	16	15	13	13	21	23	17	23
20102	転倒・転落	199	28	15	11	15	23	13	11	11	15	14	20	23
	男女	39	6	1	4	4	8	3	1	2	2	2	3	3
20103	不慮の溺死及び溺水	23	2	1	3	2	5	2	1	1	2	1	2	1
	男女	16	4	-	1	2	3	1	-	1	-	1	1	2
20104	不慮の窒息	79	7	8	6	5	7	6	2	5	8	7	10	8
	男女	43	4	4	3	3	4	5	-	2	4	5	5	4
20105	煙, 火及び火災への曝露	36	3	4	3	2	3	1	2	3	4	2	5	4
	男女	111	13	16	9	8	10	6	6	5	8	12	7	11
20106	有害物質による不慮の中毒及び有害物質への曝露	59	6	11	7	4	3	2	4	4	6	6	2	4
	男女	52	7	5	2	4	7	4	2	1	2	6	5	7
20107	その他の不慮の事故	111	14	9	9	9	5	7	11	8	9	9	11	10
	男女	49	6	5	6	2	1	1	5	3	5	5	5	5
20200	自殺	62	8	4	3	7	4	6	6	5	4	4	6	5
	男女	5	2	1	-	1	-	-	1	-	-	-	-	-
	男女	5	2	1	-	1	-	-	1	-	-	-	-	-
	男女	-	-	-	-	-	-	-	-	-	-	-	-	-
	男女	2	-	-	-	-	-	-	-	-	-	-	-	2
	男女	2	-	-	-	-	-	-	-	-	-	-	-	2
	男女	84	12	8	6	2	9	6	3	4	9	7	6	12
	男女	53	6	6	4	2	3	5	2	3	4	6	3	9
	男女	31	6	2	2	-	6	1	1	1	5	1	3	3
	男女	180	27	8	12	15	13	18	16	12	18	17	8	16
	男女	126	20	5	8	12	10	13	10	9	12	9	5	13
	男女	54	7	3	4	3	3	5	6	3	6	8	3	3

第1表 死亡数、性・死亡月・死因简单分類別

		総数	1月	2月	3月	4月	5月	6月	7月	8月	9月	10月	11月	12月
20300	他殺	1	-	-	-	-	-	-	-	-	-	1	-	-
	男	1	-	-	-	-	-	-	-	-	-	1	-	-
	女	-	-	-	-	-	-	-	-	-	-	-	-	-
20400	その他の外因	77	8	11	7	8	5	7	1	8	5	5	5	7
	男	40	3	8	5	3	4	4	-	-	3	3	3	4
	女	37	5	3	2	5	1	3	1	8	2	2	2	3
22000	特殊目的用コード	6	-	-	-	-	-	-	1	-	-	-	-	5
	男	3	-	-	-	-	-	-	1	-	-	-	-	2
	女	3	-	-	-	-	-	-	-	-	-	-	-	3
22100	重症急性呼吸器症候群[SARS]	-	-	-	-	-	-	-	-	-	-	-	-	-
	男	-	-	-	-	-	-	-	-	-	-	-	-	-
	女	-	-	-	-	-	-	-	-	-	-	-	-	-
22200	その他の特殊目的用コード	6	-	-	-	-	-	-	1	-	-	-	-	5
	男	3	-	-	-	-	-	-	1	-	-	-	-	2
	女	3	-	-	-	-	-	-	-	-	-	-	-	3





02000 新 生 物	02100 悪 性 新 生 物	02101 新 び 口 咽 唇 頭 ・ 生 の 悪 腔 物 性 及	02102 生 食 道 の 悪 性 物 新	02103 胃 の 悪 性 新 生 物	02104 生 結 腸 の 悪 性 物 新	02105 悪 行 直 腸 S 状 結 腸 の 移 性 新 生 直 腸 結 腸 物	02106 管 肝 の 及 び 悪 性 肝 内 胆 物	02107 悪 の 胆 の う 胆 及 び 物 の そ	02108 膵 の 悪 性 新 生 物	02109 生 喉 頭 の 悪 性 物 新	02110 新 及 び 気 管 支 の 気 管 物 性 支	02111 生 皮 膚 の 悪 性 物 新			
4,029	3,890	85	126	590	369	157	187	215	389	4	691	12	山形県	総数	
2,297	2,238	59	108	358	169	87	116	119	214	4	486	3		男	
1,732	1,652	26	18	232	200	70	71	96	175	-	205	9		女	
3,113	3,001	70	90	455	277	127	146	170	307	1	521	9	市部	総数	
1,750	1,703	50	77	266	133	72	90	97	171	1	366	1		男	
1,363	1,298	20	13	189	144	55	56	73	136	-	155	8		女	
916	889	15	36	135	92	30	41	45	82	3	170	3	郡部	総数	
547	535	9	31	92	36	15	26	22	43	3	120	2		男	
369	354	6	5	43	56	15	15	23	39	-	50	1		女	
1,074	1,023	19	37	149	97	42	41	49	101	1	190	4	村山保健所	総数	
632	606	12	32	95	50	25	26	22	56	1	131	2		男	
442	417	7	5	54	47	17	15	27	45	-	59	2		女	
333	322	5	7	55	35	17	14	26	26	3	55	-	最上保健所	総数	
187	183	1	6	30	17	10	11	13	12	3	40	-		男	
146	139	4	1	25	18	7	3	13	14	-	15	-		女	
738	720	18	25	107	71	33	40	43	83	-	134	3	置賜保健所	総数	
413	407	13	20	65	24	19	23	24	45	-	93	1		男	
325	313	5	5	42	47	14	17	19	38	-	41	2		女	
1,046	1,017	23	37	170	100	34	50	62	77	-	181	2	庄内保健所	総数	
613	603	16	33	106	48	19	30	40	46	-	127	-		男	
433	414	7	4	64	52	15	20	22	31	-	54	2		女	
838	808	20	20	109	66	31	42	35	102	-	131	3	山形市保健所	総数	
452	439	17	17	62	30	14	26	20	55	-	95	-		男	
386	369	3	3	47	36	17	16	15	47	-	36	3		女	
838	808	20	20	109	66	31	42	35	102	-	131	3	山形市	総数	
452	439	17	17	62	30	14	26	20	55	-	95	-		男	
386	369	3	3	47	36	17	16	15	47	-	36	3		女	
267	259	10	11	35	20	16	12	16	30	-	48	2	米沢市	総数	
145	143	8	9	21	6	10	5	10	15	-	29	-		男	
122	116	2	2	14	14	6	7	6	15	-	19	2		女	
448	432	9	12	63	41	21	23	24	35	-	85	-	鶴岡市	総数	
268	265	5	10	38	24	13	18	15	21	-	63	-		男	
180	167	4	2	25	17	8	5	9	14	-	22	-		女	
419	408	12	16	73	39	10	23	29	28	-	69	1	酒田市	総数	
231	225	9	15	41	16	6	10	19	16	-	45	-		男	
188	183	3	1	32	23	4	13	10	12	-	24	1		女	
134	129	2	3	23	11	8	5	12	9	1	20	-	新庄市	総数	
71	70	-	2	14	6	6	4	6	3	1	13	-		男	
63	59	2	1	9	5	2	1	6	6	-	7	-		女	
121	113	1	1	18	11	8	5	7	12	-	20	1	寒河江市	総数	
64	61	1	1	10	4	6	4	3	6	-	13	-		男	
57	52	-	-	8	7	2	1	4	6	-	7	1		女	
147	141	3	5	18	19	5	2	7	13	-	28	1	上山市	総数	
85	80	1	4	11	9	4	1	3	9	-	19	-		男	
62	61	2	1	7	10	1	1	4	4	-	9	1		女	
105	99	3	5	15	8	2	5	5	16	-	8	-	村山市	総数	
57	54	3	5	9	3	-	3	-	9	-	5	-		男	
48	45	-	-	6	5	2	2	5	7	-	3	-		女	
98	97	2	2	22	15	3	2	7	9	-	14	-	長井市	総数	
61	60	1	2	12	7	3	2	4	7	-	12	-		男	
37	37	1	-	10	8	-	-	3	2	-	2	-		女	
172	167	2	4	22	14	6	11	8	13	-	36	-	天童市	総数	
111	108	1	4	17	11	4	6	7	5	-	24	-		男	
61	59	1	-	5	3	2	5	1	8	-	12	-		女	
153	147	4	5	29	13	6	7	5	15	-	24	1	東根市	総数	
96	92	3	4	17	8	3	5	2	9	-	19	1		男	
57	55	1	1	12	5	3	2	3	6	-	5	-		女	
80	75	-	2	8	8	6	2	9	5	-	15	-	尾花沢市	総数	
46	45	-	1	4	5	3	1	5	4	-	12	-		男	
34	30	-	1	4	3	3	1	4	1	-	3	-		女	
131	126	2	4	20	12	5	7	6	20	-	23	-	南陽市	総数	
63	61	1	3	10	4	-	5	3	12	-	17	-		男	
68	65	1	1	10	8	5	2	3	8	-	6	-		女	

第2表 死亡数、性・死因简单分類・保健所一市町村別

		02112 生乳 房の 悪性 物新	02113 生子 宮の 悪性 物新	02114 生卵 巢の 悪性 物新	02115 新立 腺の 悪性 物性	02116 生膀 胱の 悪性 物新	02117 悪中 枢性 新神 経系 物の	02118 悪性 リン パ腫	02119 白 血 病	02120 生組 織バ その の及 織他 の悪 び、 性関 造リ 物新 連血	02121 新そ の他 の悪 性物 性	02200 その 他の 新生 物	02201 その 他神 経系 の新生 物の	02202 中 枢性 の他 神 経系 の新生 物を 除
山形県	総数	147	72	55	147	118	18	133	71	44	260	139	30	109
	男	4	・	・	147	82	12	82	42	11	135	59	13	46
	女	143	72	55	・	36	6	51	29	33	125	80	17	63
市部	総数	124	57	44	113	79	15	107	52	33	204	112	23	89
	男	2	・	・	113	52	9	64	29	6	104	47	10	37
	女	122	57	44	・	27	6	43	23	27	100	65	13	52
郡部	総数	23	15	11	34	39	3	26	19	11	56	27	7	20
	男	2	・	・	34	30	3	18	13	5	31	12	3	9
	女	21	15	11	・	9	・	8	6	6	25	15	4	11
村山保健所	総数	37	19	11	45	36	3	33	24	11	74	51	13	38
	男	3	・	・	45	26	3	21	15	2	39	26	7	19
	女	34	19	11	・	10	・	12	9	9	35	25	6	19
最上保健所	総数	8	8	2	10	15	1	8	3	6	18	11	2	9
	男	1	・	・	10	10	1	5	2	1	10	4	・	4
	女	7	8	2	・	5	・	3	1	5	8	7	2	5
置賜保健所	総数	27	8	10	19	20	2	22	7	6	42	18	8	10
	男	・	・	・	19	14	2	17	2	3	23	6	4	2
	女	27	8	10	・	6	・	5	5	3	19	12	4	8
庄内保健所	総数	33	24	12	43	29	6	39	16	12	67	29	3	26
	男	・	・	・	43	22	4	23	10	3	33	10	1	9
	女	33	24	12	・	7	2	16	6	9	34	19	2	17
山形市保健所	総数	42	13	20	30	18	6	31	21	9	59	30	4	26
	男	・	・	・	30	10	2	16	13	2	30	13	1	12
	女	42	13	20	・	8	4	15	8	7	29	17	3	14
山形市	総数	42	13	20	30	18	6	31	21	9	59	30	4	26
	男	・	・	・	30	10	2	16	13	2	30	13	1	12
	女	42	13	20	・	8	4	15	8	7	29	17	3	14
米沢市	総数	10	6	3	10	6	1	8	2	1	12	8	4	4
	男	・	・	・	10	5	1	7	・	1	6	2	2	・
	女	10	6	3	・	1	・	1	2	・	6	6	2	4
鶴岡市	総数	14	15	4	14	8	2	19	6	4	33	16	3	13
	男	・	・	・	14	7	・	12	4	1	20	3	1	2
	女	14	15	4	・	1	2	7	2	3	13	13	2	11
酒田市	総数	14	5	4	21	9	3	16	7	6	23	11	・	11
	男	・	・	・	21	6	3	8	4	・	6	6	・	6
	女	14	5	4	・	3	・	8	3	6	17	5	・	5
新庄市	総数	4	4	2	4	5	1	5	1	3	6	5	・	5
	男	・	・	・	4	2	1	3	1	・	4	1	・	1
	女	4	4	2	・	3	・	2	・	3	2	4	・	4
寒河江市	総数	4	2	・	3	2	1	5	・	1	11	8	3	5
	男	・	・	・	3	1	1	2	・	・	6	3	1	2
	女	4	2	・	・	1	・	3	・	1	5	5	2	3
上山市	総数	6	3	2	3	3	・	8	1	2	12	6	2	4
	男	・	・	・	3	2	・	5	・	2	7	5	2	3
	女	6	3	2	・	1	・	3	1	・	5	1	・	1
村山市	総数	2	3	1	4	6	・	6	3	2	5	6	1	5
	男	・	・	・	4	4	・	5	2	・	2	3	1	2
	女	2	3	1	・	2	・	1	1	2	3	3	・	3
長井市	総数	4	・	1	2	4	・	・	・	・	10	1	・	1
	男	・	・	・	2	2	・	・	・	・	6	1	・	1
	女	4	・	1	・	2	・	・	・	・	4	・	・	・
天童市	総数	8	2	2	10	12	1	1	2	2	11	5	1	4
	男	1	・	・	10	10	1	1	・	・	6	3	1	2
	女	7	2	2	・	2	・	・	2	2	5	2	・	2
東根市	総数	5	2	1	6	2	・	6	6	・	10	6	1	5
	男	・	・	・	6	1	・	5	3	・	6	4	・	4
	女	5	2	1	・	1	・	1	3	・	4	2	1	1
尾花沢市	総数	2	2	2	4	3	・	・	2	1	4	5	1	4
	男	1	・	・	4	2	・	・	2	・	1	1	・	1
	女	1	2	2	・	1	・	・	・	1	3	4	1	3
南陽市	総数	9	・	2	2	1	・	2	1	2	8	5	3	2
	男	・	・	・	2	・	・	・	・	・	4	2	1	1
	女	9	・	2	・	1	・	2	1	2	4	3	2	1

03000 障に器血 免の液 疫疾及 機患び 構並造 害のび血	03100 貧 血	03200 疫疾及そ の機患び 構並造他 のび血の 障に器血 害免の液	04000 及内分 代泌 疾栄 患養	04100 糖 尿 病	04200 代泌そ の謝栄他 疾養及内 患び分	05000 障精神 及及び 行動 害の	05100 細血管 不明性 の及 痴び 呆詳	05200 及その びの 言 行他 動の 精神 障	06000 神 経系 の疾 患	06100 髄 膜 炎	06200 候症脊 及髓 び性 関筋 連萎 群症縮	06300 パ ー キ ン ソ ン 病		
48	27	21	217	116	101	413	377	36	759	4	21	102	山形県	総数
18	7	11	99	54	45	145	127	18	319	2	12	50		男
30	20	10	118	62	56	268	250	18	440	2	9	52		女
39	21	18	153	75	78	315	288	27	589	4	15	87	市部	総数
16	6	10	74	38	36	111	97	14	243	2	10	43		男
23	15	8	79	37	42	204	191	13	346	2	5	44		女
9	6	3	64	41	23	98	89	9	170	-	6	15	郡部	総数
2	1	1	25	16	9	34	30	4	76	-	2	7		男
7	5	2	39	25	14	64	59	5	94	-	4	8		女
14	8	6	53	33	20	92	83	9	242	1	9	33	村山保健所	総数
4	1	3	24	14	10	34	30	4	98	-	3	19		男
10	7	3	29	19	10	58	53	5	144	1	6	14		女
6	4	2	16	11	5	25	25	-	43	-	-	4	最上保健所	総数
-	-	-	6	4	2	5	5	-	23	-	-	3		男
6	4	2	10	7	3	20	20	-	20	-	-	1		女
8	4	4	42	26	16	118	110	8	160	1	3	8	置賜保健所	総数
3	2	1	24	16	8	42	37	5	63	1	2	1		男
5	2	3	18	10	8	76	73	3	97	-	1	7		女
9	7	2	70	30	40	108	95	13	185	1	7	36	庄内保健所	総数
4	3	1	30	14	16	44	38	6	81	-	5	18		男
5	4	1	40	16	24	64	57	7	104	1	2	18		女
11	4	7	36	16	20	70	64	6	129	1	2	21	山形市保健所	総数
7	1	6	15	6	9	20	17	3	54	1	2	9		男
4	3	1	21	10	11	50	47	3	75	-	-	12		女
11	4	7	36	16	20	70	64	6	129	1	2	21	山形市	総数
7	1	6	15	6	9	20	17	3	54	1	2	9		男
4	3	1	21	10	11	50	47	3	75	-	-	12		女
4	1	3	13	7	6	32	31	1	60	1	2	2	米沢市	総数
-	-	-	6	4	2	8	7	1	24	1	2	-		男
4	1	3	7	3	4	24	24	-	36	-	-	2		女
3	2	1	29	10	19	34	28	6	81	1	4	14	鶴岡市	総数
1	-	1	13	7	6	14	13	1	32	-	4	7		男
2	2	-	16	3	13	20	15	5	49	1	-	7		女
5	4	1	24	10	14	58	51	7	71	-	1	16	酒田市	総数
3	3	-	10	2	8	27	22	5	30	-	-	8		男
2	1	1	14	8	6	31	29	2	41	-	1	8		女
3	2	1	3	3	-	5	5	-	15	-	-	2	新庄市	総数
-	-	-	2	2	-	1	1	-	6	-	-	2		男
3	2	1	1	1	-	4	4	-	9	-	-	-		女
2	2	-	6	5	1	23	21	2	59	-	-	7	寒河江市	総数
1	1	-	4	4	-	4	4	-	19	-	-	5		男
1	1	-	2	1	1	19	17	2	40	-	-	2		女
2	2	-	5	1	4	5	4	1	25	-	1	4	上山市	総数
-	-	-	2	-	2	3	2	1	11	-	-	2		男
2	2	-	3	1	2	2	2	-	14	-	1	2		女
-	-	-	7	2	5	12	12	-	30	-	2	5	村山市	総数
-	-	-	3	1	2	5	5	-	15	-	1	4		男
-	-	-	4	1	3	7	7	-	15	-	1	1		女
2	2	-	5	2	3	35	34	1	30	-	-	2	長井市	総数
1	1	-	3	1	2	15	14	1	16	-	-	-		男
1	1	-	2	1	1	20	20	-	14	-	-	2		女
1	-	1	10	7	3	15	13	2	31	-	-	6	天童市	総数
1	-	1	6	3	3	6	4	2	13	-	-	3		男
-	-	-	4	4	-	9	9	-	18	-	-	3		女
3	1	2	2	2	-	10	10	-	19	-	1	3	東根市	総数
1	-	1	1	1	-	4	4	-	9	-	-	3		男
2	1	1	1	1	-	6	6	-	10	-	1	-		女
3	1	2	6	5	1	-	-	-	15	1	2	3	尾花沢市	総数
1	-	1	2	2	-	-	-	-	7	-	1	-		男
2	1	1	4	3	1	-	-	-	8	1	1	3		女
-	-	-	7	5	2	16	15	1	24	-	-	2	南陽市	総数
-	-	-	7	5	2	4	4	-	7	-	-	-		男
-	-	-	-	-	-	12	11	1	17	-	-	2		女

第2表 死亡数、性・死因简单分類・保健所一市町村別

		06400 マ ア ル ハ 病	06500 系 の 他 の 神 疾 患	07000 の 眼 及 び 付 属 器 患	08000 起 耳 及 び の 疾 乳 様 患	09000 循 環 器 系 の 疾 患	09100 高 血 圧 性 疾 患	09101 患 高 血 圧 性 心 腎 疾 患	09102 圧 の 性 他 の 高 血 患	09200 圧 心 疾 を 除 く 高 血	09201 性 慢 性 心 リ ウ マ チ 患	09202 急 性 心 筋 梗 塞	09203 性 の 他 の 疾 患 虚 血	09204 性 慢 性 心 内 膜 疾 患 非 リ ウ マ チ
山形県	総数	448	184	-	-	4,159	74	48	26	2,379	35	552	262	164
	男	152	103	-	-	1,877	20	15	5	1,109	8	313	149	44
	女	296	81	-	-	2,282	54	33	21	1,270	27	239	113	120
市部	総数	342	141	-	-	3,122	60	39	21	1,796	26	427	192	137
	男	110	78	-	-	1,412	17	13	4	843	7	232	116	39
	女	232	63	-	-	1,710	43	26	17	953	19	195	76	98
郡部	総数	106	43	-	-	1,037	14	9	5	583	9	125	70	27
	男	42	25	-	-	465	3	2	1	266	1	81	33	5
	女	64	18	-	-	572	11	7	4	317	8	44	37	22
村山保健所	総数	142	57	-	-	1,205	35	21	14	690	10	165	74	52
	男	41	35	-	-	539	11	6	5	309	1	95	36	11
	女	101	22	-	-	666	24	15	9	381	9	70	38	41
最上保健所	総数	23	16	-	-	367	3	3	-	184	1	49	13	19
	男	13	7	-	-	187	1	1	-	97	-	39	6	4
	女	10	9	-	-	180	2	2	-	87	1	10	7	15
置賜保健所	総数	111	37	-	-	846	11	7	4	469	6	100	65	23
	男	36	23	-	-	360	2	2	-	205	1	48	45	7
	女	75	14	-	-	486	9	5	4	264	5	52	20	16
庄内保健所	総数	98	43	-	-	1,050	13	9	4	625	13	124	77	45
	男	34	24	-	-	458	3	3	-	294	6	61	41	12
	女	64	19	-	-	592	10	6	4	331	7	63	36	33
山形市保健所	総数	74	31	-	-	691	12	8	4	411	5	114	33	25
	男	28	14	-	-	333	3	3	-	204	-	70	21	10
	女	46	17	-	-	358	9	5	4	207	5	44	12	15
山形市	総数	74	31	-	-	691	12	8	4	411	5	114	33	25
	男	28	14	-	-	333	3	3	-	204	-	70	21	10
	女	46	17	-	-	358	9	5	4	207	5	44	12	15
米沢市	総数	41	14	-	-	298	5	3	2	171	4	49	25	11
	男	12	9	-	-	124	2	2	-	75	1	23	17	3
	女	29	5	-	-	174	3	1	2	96	3	26	8	8
鶴岡市	総数	43	19	-	-	475	5	4	1	308	6	65	23	20
	男	10	11	-	-	212	2	2	-	154	3	35	16	6
	女	33	8	-	-	263	3	2	1	154	3	30	7	14
酒田市	総数	39	15	-	-	378	3	3	-	197	4	38	28	20
	男	14	8	-	-	165	-	-	-	92	2	17	18	4
	女	25	7	-	-	213	3	3	-	105	2	21	10	16
新庄市	総数	5	8	-	-	142	1	1	-	76	-	19	4	13
	男	2	2	-	-	73	1	1	-	41	-	12	3	3
	女	3	6	-	-	69	-	-	-	35	-	7	1	10
寒河江市	総数	45	7	-	-	178	8	4	4	121	2	38	9	8
	男	9	5	-	-	85	1	-	1	58	1	19	4	2
	女	36	2	-	-	93	7	4	3	63	1	19	5	6
上山市	総数	15	5	-	-	104	2	1	1	60	-	10	12	5
	男	7	2	-	-	48	1	1	-	28	-	7	5	3
	女	8	3	-	-	56	1	-	1	32	-	3	7	2
村山市	総数	14	9	-	-	105	1	-	1	53	1	8	4	3
	男	3	7	-	-	45	1	-	1	19	-	4	1	-
	女	11	2	-	-	60	-	-	-	34	1	4	3	3
長井市	総数	22	6	-	-	126	3	1	2	65	1	13	4	2
	男	10	6	-	-	54	-	-	-	25	-	5	2	-
	女	12	-	-	-	72	3	1	2	40	1	8	2	2
天童市	総数	19	6	-	-	250	7	6	1	118	2	37	6	11
	男	7	3	-	-	107	2	1	1	55	-	20	6	1
	女	12	3	-	-	143	5	5	-	63	2	17	-	10
東根市	総数	8	7	-	-	159	2	1	1	99	1	18	16	14
	男	3	3	-	-	77	2	1	1	46	-	10	10	5
	女	5	4	-	-	82	-	-	-	53	1	8	6	9
尾花沢市	総数	3	6	-	-	89	11	7	4	51	-	7	15	3
	男	1	5	-	-	32	2	2	-	18	-	5	5	-
	女	2	1	-	-	57	9	5	4	33	-	2	10	3
南陽市	総数	14	8	-	-	127	-	-	-	66	-	11	13	2
	男	4	3	-	-	57	-	-	-	28	-	5	8	2
	女	10	5	-	-	70	-	-	-	38	-	6	5	-



09205	09206	09207	09208	09300	09301	09302	09303	09304	09400	09500	10000	10100		
心	導不整	心	その	脳	くも	脳	脳	管その	解大	器そ	呼吸	イン		
筋	導不整	不	他の	血	膜下	内	梗	他の	動	系の	器系	フル		
症	障脈及	全	患の	管疾	下出	出	塞	疾の	脈	他の	患	エン		
	び		心疾	患	血	血		脳血	瘤及	の疾	の疾			
	害伝		患	患	血	血		患血	離	環	疾			
48	341	946	31	1,439	130	368	924	17	208	59	1,694	7	山形県	総数
27	174	379	15	638	52	187	392	7	89	21	1,067	4		男
21	167	567	16	801	78	181	532	10	119	38	627	3		女
43	255	689	27	1,072	90	289	682	11	151	43	1,293	4	市部	総数
24	128	284	13	471	38	146	283	4	66	15	820	3		男
19	127	405	14	601	52	143	399	7	85	28	473	1		女
5	86	257	4	367	40	79	242	6	57	16	401	3	郡部	総数
3	46	95	2	167	14	41	109	3	23	6	247	1		男
2	40	162	2	200	26	38	133	3	34	10	154	2		女
12	91	282	4	408	32	94	273	9	53	19	484	2	村山保健所	総数
8	41	116	1	192	7	50	131	4	21	6	312	2		男
4	50	166	3	216	25	44	142	5	32	13	172	-		女
-	25	74	3	149	13	35	100	1	26	5	125	2	最上保健所	総数
-	13	32	3	76	6	19	50	1	12	1	76	1		男
-	12	42	-	73	7	16	50	-	14	4	49	1		女
11	62	198	4	315	34	77	200	4	39	12	345	-	置賜保健所	総数
7	30	64	3	128	18	30	79	1	19	6	219	-		男
4	32	134	1	187	16	47	121	3	20	6	126	-		女
16	101	239	10	341	32	96	212	1	59	12	451	2	庄内保健所	総数
7	58	106	3	139	13	49	77	-	20	2	287	1		男
9	43	133	7	202	19	47	135	1	39	10	164	1		女
9	62	153	10	226	19	66	139	2	31	11	289	1	山形市保健所	総数
5	32	61	5	103	8	39	55	1	17	6	173	-		男
4	30	92	5	123	11	27	84	1	14	5	116	1		女
9	62	153	10	226	19	66	139	2	31	11	289	1	山形市	総数
5	32	61	5	103	8	39	55	1	17	6	173	-		男
4	30	92	5	123	11	27	84	1	14	5	116	1		女
6	15	59	2	103	10	36	56	1	13	6	136	-	米沢市	総数
4	5	21	1	35	4	13	18	-	8	4	79	-		男
2	10	38	1	68	6	23	38	1	5	2	57	-		女
7	50	131	6	130	15	28	86	1	24	8	205	-	鶴岡市	総数
4	28	60	2	49	7	12	30	-	7	-	122	-		男
3	22	71	4	81	8	16	56	1	17	8	83	-		女
7	31	67	2	152	11	52	89	-	23	3	173	1	酒田市	総数
2	20	28	1	64	4	28	32	-	8	1	123	1		男
5	11	39	1	88	7	24	57	-	15	2	50	-		女
-	10	28	2	52	4	14	34	-	13	-	47	-	新庄市	総数
-	4	17	2	26	2	8	16	-	5	-	33	-		男
-	6	11	-	26	2	6	18	-	8	-	14	-		女
2	24	37	1	39	3	13	22	1	10	-	61	1	寒河江市	総数
1	10	20	1	21	2	8	11	-	5	-	42	1		男
1	14	17	-	18	1	5	11	1	5	-	19	-		女
-	7	26	-	32	3	12	17	-	7	3	65	1	上山市	総数
-	4	9	-	17	1	6	10	-	1	1	37	1		男
-	3	17	-	15	2	6	7	-	6	2	28	-		女
2	10	25	-	46	4	11	31	-	2	3	31	-	村山市	総数
1	3	10	-	22	-	8	14	-	2	1	20	-		男
1	7	15	-	24	4	3	17	-	-	2	11	-		女
2	14	28	1	53	7	7	38	1	4	1	42	-	長井市	総数
1	8	8	1	26	6	3	17	-	2	1	27	-		男
1	6	20	-	27	1	4	21	1	2	-	15	-		女
5	10	45	2	112	7	25	79	1	10	3	105	-	天童市	総数
3	5	20	-	46	2	11	32	1	4	-	74	-		男
2	5	25	2	66	5	14	47	-	6	3	31	-		女
2	6	41	1	51	2	8	39	2	4	3	55	-	東根市	総数
2	4	15	-	26	-	4	21	1	2	1	36	-		男
-	2	26	1	25	2	4	18	1	2	2	19	-		女
-	6	20	-	25	1	6	18	-	1	1	30	-	尾花沢市	総数
-	2	6	-	11	-	1	10	-	1	-	16	-		男
-	4	14	-	14	1	5	8	-	-	1	14	-		女
1	10	29	-	51	4	11	34	2	9	1	54	-	南陽市	総数
1	3	9	-	25	2	5	17	1	4	-	38	-		男
-	7	20	-	26	2	6	17	1	5	1	16	-		女

第2表 死亡数、性・死因简单分類・保健所一市町村別

		10200	10300	10400	10500	10600	10601	10602	10603	11000	11100	11200	11300	11301
		肺	急性 気管 支炎	慢性 閉塞 症 患肺	喘 息	器そ の 他 の 呼 吸	誤 嚥 性 肺 炎	間 質 性 肺 疾 患	器そ の 他 の 呼 吸	消 化 器 系 の 疾 患	二 指 潰 瘍 及 び 潰 瘍	腸 ヘル ニア 及 び 塞 び	肝 疾 患	く こ 肝 硬 化 性 （ ア ー リ ー ） 除 ル
山形県	総数	792	7	180	9	699	387	183	129	561	15	100	140	69
	男	464	4	158	2	435	228	126	81	278	6	50	75	32
	女	328	3	22	7	264	159	57	48	283	9	50	65	37
市部	総数	605	3	135	7	539	298	144	97	419	13	79	105	51
	男	355	3	116	2	341	182	96	63	214	6	39	55	24
	女	250	-	19	5	198	116	48	34	205	7	40	50	27
郡部	総数	187	4	45	2	160	89	39	32	142	2	21	35	18
	男	109	1	42	-	94	46	30	18	64	-	11	20	8
	女	78	3	3	2	66	43	9	14	78	2	10	15	10
村山保健所	総数	236	2	58	1	185	100	54	31	131	-	27	31	15
	男	145	1	51	-	113	55	35	23	64	-	12	15	8
	女	91	1	7	1	72	45	19	8	67	-	15	16	7
最上保健所	総数	49	-	15	1	58	42	9	7	55	2	7	15	9
	男	27	-	13	-	35	24	5	6	28	-	2	11	5
	女	22	-	2	1	23	18	4	1	27	2	5	4	4
置賜保健所	総数	156	4	34	-	151	79	45	27	123	5	20	31	18
	男	91	2	32	-	94	41	36	17	45	1	10	14	8
	女	65	2	2	-	57	38	9	10	78	4	10	17	10
庄内保健所	総数	217	-	46	4	182	94	49	39	157	4	28	41	16
	男	129	-	39	1	117	61	33	23	87	1	16	25	7
	女	88	-	7	3	65	33	16	16	70	3	12	16	9
山形市保健所	総数	134	1	27	3	123	72	26	25	95	4	18	22	11
	男	72	1	23	1	76	47	17	12	54	4	10	10	4
	女	62	-	4	2	47	25	9	13	41	-	8	12	7
山形市	総数	134	1	27	3	123	72	26	25	95	4	18	22	11
	男	72	1	23	1	76	47	17	12	54	4	10	10	4
	女	62	-	4	2	47	25	9	13	41	-	8	12	7
米沢市	総数	65	1	12	-	58	35	16	7	32	3	3	9	7
	男	33	1	12	-	33	16	11	6	10	1	1	3	3
	女	32	-	-	-	25	19	5	1	22	2	2	6	4
鶴岡市	総数	101	-	18	3	83	42	24	17	75	3	15	21	7
	男	56	-	14	1	51	26	14	11	47	1	10	15	5
	女	45	-	4	2	32	16	10	6	28	2	5	6	2
酒田市	総数	82	-	20	-	70	35	18	17	59	1	11	13	6
	男	54	-	17	-	51	25	15	11	31	-	5	6	2
	女	28	-	3	-	19	10	3	6	28	1	6	7	4
新庄市	総数	18	-	5	1	23	16	5	2	21	1	2	8	4
	男	10	-	5	-	18	13	3	2	13	-	1	6	2
	女	8	-	-	1	5	3	2	-	8	1	1	2	2
寒河江市	総数	28	-	8	-	24	11	10	3	22	-	6	6	2
	男	18	-	7	-	16	6	7	3	9	-	1	3	2
	女	10	-	1	-	8	5	3	-	13	-	5	3	-
上山市	総数	33	-	4	-	27	18	5	4	18	-	8	2	2
	男	19	-	4	-	13	8	3	2	8	-	4	-	-
	女	14	-	-	-	14	10	2	2	10	-	4	2	2
村山市	総数	10	-	7	-	14	6	5	3	17	-	1	6	3
	男	7	-	7	-	6	3	2	1	11	-	1	4	3
	女	3	-	-	-	8	3	3	2	6	-	-	2	-
長井市	総数	17	-	4	-	21	12	5	4	18	-	3	5	3
	男	11	-	4	-	12	6	4	2	5	-	2	1	-
	女	6	-	-	-	9	6	1	2	13	-	1	4	3
天童市	総数	51	-	8	-	46	24	16	6	18	-	2	5	2
	男	33	-	6	-	35	18	12	5	9	-	-	2	1
	女	18	-	2	-	11	6	4	1	9	-	2	3	1
東根市	総数	32	-	7	-	16	10	3	3	20	-	5	3	2
	男	22	-	6	-	8	4	1	3	9	-	2	2	1
	女	10	-	1	-	8	6	2	-	11	-	3	1	1
尾花沢市	総数	11	1	6	-	12	6	5	1	4	-	1	-	-
	男	4	1	4	-	7	3	3	1	-	-	-	-	-
	女	7	-	2	-	5	3	2	-	4	-	1	-	-
南陽市	総数	23	-	9	-	22	11	6	5	20	1	4	5	2
	男	16	-	7	-	15	7	4	4	8	-	2	3	1
	女	7	-	2	-	7	4	2	1	12	1	2	2	1

11302 その他の 患	11400 器系 の 疾 患	12000 組 織 の 疾 患	13000 結 核 骨 格 系 の 疾 患	14000 尿 路 性 器 系 の 疾 患	14100 糸 球 腎 疾 患 及 尿 細 管 疾 患	14200 腎 不 全	14201 急 性 腎 不 全	14202 慢 性 腎 不 全	14203 不 詳 細 不 明 の 全 腎	14300 性 器 系 の 他 の 疾 患	15000 妊 娠 ・ 分 娩 及 産 後 の 疾 患	16000 周 産 期 に 発 生 す る 疾 患		
71	306	20	90	454	55	308	27	231	50	91	-	4	山形県	総数
43	147	6	29	224	24	163	10	131	22	37	・	3		男
28	159	14	61	230	31	145	17	100	28	54	-	1		女
54	222	16	75	351	46	240	19	179	42	65	-	3	市部	総数
31	114	5	24	169	20	123	8	98	17	26	・	2		男
23	108	11	51	182	26	117	11	81	25	39	-	1		女
17	84	4	15	103	9	68	8	52	8	26	-	1	郡部	総数
12	33	1	5	55	4	40	2	33	5	11	・	1		男
5	51	3	10	48	5	28	6	19	3	15	-	-		女
16	73	6	25	123	16	87	9	67	11	20	-	2	村山保健所	総数
7	37	1	6	56	7	41	2	35	4	8	・	1		男
9	36	5	19	67	9	46	7	32	7	12	-	1		女
6	31	1	2	39	4	20	3	12	5	15	-	2	最上保健所	総数
6	15	-	-	17	2	10	1	7	2	5	・	2		男
-	16	1	2	22	2	10	2	5	3	10	-	-		女
13	67	4	21	88	11	65	4	52	9	12	-	-	置賜保健所	総数
6	20	3	3	47	5	34	2	27	5	8	・	-		男
7	47	1	18	41	6	31	2	25	4	4	-	-		女
25	84	6	27	114	17	64	6	47	11	33	-	-	庄内保健所	総数
18	45	-	16	49	5	31	2	25	4	13	・	-		男
7	39	6	11	65	12	33	4	22	7	20	-	-		女
11	51	3	15	90	7	72	5	53	14	11	-	-	山形市保健所	総数
6	30	2	4	55	5	47	3	37	7	3	・	-		男
5	21	1	11	35	2	25	2	16	7	8	-	-		女
11	51	3	15	90	7	72	5	53	14	11	-	-	山形市	総数
6	30	2	4	55	5	47	3	37	7	3	・	-		男
5	21	1	11	35	2	25	2	16	7	8	-	-		女
2	17	2	6	24	4	17	1	13	3	3	-	-	米沢市	総数
-	5	1	1	12	3	8	1	6	1	1	・	-		男
2	12	1	5	12	1	9	-	7	2	2	-	-		女
14	36	6	13	52	9	30	3	23	4	13	-	-	鶴岡市	総数
10	21	-	9	22	3	15	1	12	2	4	・	-		男
4	15	6	4	30	6	15	2	11	2	9	-	-		女
7	34	-	10	42	6	23	1	17	5	13	-	-	酒田市	総数
4	20	-	4	17	1	10	-	8	2	6	・	-		男
3	14	-	6	25	5	13	1	9	3	7	-	-		女
4	10	-	1	16	3	9	2	3	4	4	-	1	新庄市	総数
4	6	-	-	8	2	4	1	2	1	2	・	1		男
-	4	-	1	8	1	5	1	1	3	2	-	-		女
4	10	-	3	18	-	15	-	14	1	3	-	-	寒河江市	総数
1	5	-	1	8	-	6	-	6	-	2	・	-		男
3	5	-	2	10	-	9	-	8	1	1	-	-		女
-	8	-	1	12	1	9	2	5	2	2	-	1	上山市	総数
-	4	-	1	9	1	6	2	3	1	2	・	1		男
-	4	-	-	3	-	3	-	2	1	-	-	-		女
3	10	-	2	12	1	10	1	7	2	1	-	-	村山市	総数
1	6	-	1	3	-	2	-	2	-	1	・	-		男
2	4	-	1	9	1	8	1	5	2	-	-	-		女
2	10	-	9	18	2	15	1	13	1	1	-	-	長井市	総数
1	2	-	1	8	1	6	-	6	-	1	・	-		男
1	8	-	8	10	1	9	1	7	1	-	-	-		女
3	11	2	5	20	6	10	-	8	2	4	-	-	天童市	総数
1	7	-	1	9	3	4	-	3	1	2	・	-		男
2	4	2	4	11	3	6	-	5	1	2	-	-		女
1	12	1	5	26	4	16	1	13	2	6	-	1	東根市	総数
1	5	-	1	9	1	8	-	8	-	-	・	-		男
-	7	1	4	17	3	8	1	5	2	6	-	1		女
-	3	-	4	7	1	6	2	4	-	-	-	-	尾花沢市	総数
-	-	-	-	2	-	2	-	2	-	-	・	-		男
-	3	-	4	5	1	4	2	2	-	-	-	-		女
3	10	2	1	14	2	8	-	6	2	4	-	-	南陽市	総数
2	3	2	-	7	-	5	-	3	2	2	・	-		男
1	7	-	1	7	2	3	-	3	-	2	-	-		女

第2表 死亡数、性・死因简单分類・保健所一市町村別

	16100 連胎妊 児娠期 発育間 に及 害関 及	16200 出 産 外 傷	16300 及的周 びな産 心呼に 血吸特 管障異	16400 的周 な産 感に特 染異	16500 害児胎 及の児 び出及 血血性 液性新 障障生	16600 病期そ にの児 発他 生し 態た産	17000 異形先 及天奇 び奇 染形 色、 常体変	17100 奇神 経系 の先 形天	17200 天循 環器 系 の先 形先	17201 心 臓 の 先 天 奇 形	17202 器 系 の 他 の 先 天 奇 環	17300 天 消 化 器 系 の 先 形先	17400 形 及 び 変 形 奇	
山形県	総数	-	-	3	-	1	-	16	1	5	4	1	-	3
	男	-	-	3	-	-	-	6	-	3	3	-	-	1
	女	-	-	-	-	1	-	10	1	2	1	1	-	2
市部	総数	-	-	2	-	1	-	12	1	3	3	-	-	2
	男	-	-	2	-	-	-	4	-	2	2	-	-	-
	女	-	-	-	-	1	-	8	1	1	1	-	-	2
郡部	総数	-	-	1	-	-	-	4	-	2	1	1	-	1
	男	-	-	1	-	-	-	2	-	1	1	-	-	1
	女	-	-	-	-	-	-	2	-	1	-	1	-	-
村山保健所	総数	-	-	1	-	1	-	2	-	-	-	-	-	1
	男	-	-	1	-	-	-	-	-	-	-	-	-	-
	女	-	-	-	-	1	-	2	-	-	-	-	-	1
最上保健所	総数	-	-	2	-	-	-	1	-	-	-	-	-	-
	男	-	-	2	-	-	-	-	-	-	-	-	-	-
	女	-	-	-	-	-	-	1	-	-	-	-	-	-
置賜保健所	総数	-	-	-	-	-	-	5	-	2	1	1	-	1
	男	-	-	-	-	-	-	2	-	1	1	-	-	-
	女	-	-	-	-	-	-	3	-	1	-	1	-	1
庄内保健所	総数	-	-	-	-	-	-	5	1	1	1	-	-	1
	男	-	-	-	-	-	-	2	-	1	1	-	-	1
	女	-	-	-	-	-	-	3	1	-	-	-	-	-
山形市保健所	総数	-	-	-	-	-	-	3	-	2	2	-	-	-
	男	-	-	-	-	-	-	2	-	1	1	-	-	-
	女	-	-	-	-	-	-	1	-	1	1	-	-	-
山形市	総数	-	-	-	-	-	-	3	-	2	2	-	-	-
	男	-	-	-	-	-	-	2	-	1	1	-	-	-
	女	-	-	-	-	-	-	1	-	1	1	-	-	-
米沢市	総数	-	-	-	-	-	-	2	-	-	-	-	-	-
	男	-	-	-	-	-	-	1	-	-	-	-	-	-
	女	-	-	-	-	-	-	1	-	-	-	-	-	-
鶴岡市	総数	-	-	-	-	-	-	1	-	1	1	-	-	-
	男	-	-	-	-	-	-	1	-	1	1	-	-	-
	女	-	-	-	-	-	-	-	-	-	-	-	-	-
酒田市	総数	-	-	-	-	-	-	3	1	-	-	-	-	-
	男	-	-	-	-	-	-	-	-	-	-	-	-	-
	女	-	-	-	-	-	-	3	1	-	-	-	-	-
新庄市	総数	-	-	1	-	-	-	-	-	-	-	-	-	-
	男	-	-	1	-	-	-	-	-	-	-	-	-	-
	女	-	-	-	-	-	-	-	-	-	-	-	-	-
寒河江市	総数	-	-	-	-	-	-	-	-	-	-	-	-	-
	男	-	-	-	-	-	-	-	-	-	-	-	-	-
	女	-	-	-	-	-	-	-	-	-	-	-	-	-
上山市	総数	-	-	1	-	-	-	-	-	-	-	-	-	-
	男	-	-	1	-	-	-	-	-	-	-	-	-	-
	女	-	-	-	-	-	-	-	-	-	-	-	-	-
村山市	総数	-	-	-	-	-	-	-	-	-	-	-	-	-
	男	-	-	-	-	-	-	-	-	-	-	-	-	-
	女	-	-	-	-	-	-	-	-	-	-	-	-	-
長井市	総数	-	-	-	-	-	-	-	-	-	-	-	-	-
	男	-	-	-	-	-	-	-	-	-	-	-	-	-
	女	-	-	-	-	-	-	-	-	-	-	-	-	-
天童市	総数	-	-	-	-	-	-	1	-	-	-	-	-	-
	男	-	-	-	-	-	-	-	-	-	-	-	-	-
	女	-	-	-	-	-	-	1	-	-	-	-	-	-
東根市	総数	-	-	-	-	1	-	1	-	-	-	-	-	1
	男	-	-	-	-	-	-	-	-	-	-	-	-	-
	女	-	-	-	-	1	-	1	-	-	-	-	-	1
尾花沢市	総数	-	-	-	-	-	-	-	-	-	-	-	-	-
	男	-	-	-	-	-	-	-	-	-	-	-	-	-
	女	-	-	-	-	-	-	-	-	-	-	-	-	-
南陽市	総数	-	-	-	-	-	-	1	-	-	-	-	-	1
	男	-	-	-	-	-	-	-	-	-	-	-	-	-
	女	-	-	-	-	-	-	1	-	-	-	-	-	1

17500 な他染いも に色体異 分類され の	18000 検査され ないもの に異常	18100 老 衰	18200 症乳幼 候児突 然死	18300 いで他 に分類 された もの	20000 の傷 病外 及び 死亡	20100 不 慮の 事故	20101 交 通 事 故	20102 転 倒 ・ 転 落	20103 び不 慮の 溺死 水及	20104 不 慮の 窒息	20105 災煙 へ火 の曝 露	20106 へ及 びる 有害 物質 中の 毒		
7	2,031	1,904	1	126	689	431	39	79	111	111	5	2	山形県	総数
2	534	456	-	78	399	232	23	43	59	49	5	-		男
5	1,497	1,448	1	48	290	199	16	36	52	62	-	2		女
6	1,534	1,423	1	110	506	306	24	57	71	85	3	1	市部	総数
2	410	342	-	68	296	164	13	31	37	37	3	-		男
4	1,124	1,081	1	42	210	142	11	26	34	48	-	1		女
1	497	481	-	16	183	125	15	22	40	26	2	1	郡部	総数
-	124	114	-	10	103	68	10	12	22	12	2	-		男
1	373	367	-	6	80	57	5	10	18	14	-	1		女
1	486	468	-	18	173	115	12	29	28	22	-	-	村山保健所	総数
-	124	114	-	10	97	58	8	14	13	9	-	-		男
1	362	354	-	8	76	57	4	15	15	13	-	-		女
1	192	185	-	7	66	36	2	10	8	7	1	-	最上保健所	総数
-	51	44	-	7	38	20	1	7	3	5	1	-		男
1	141	141	-	-	28	16	1	3	5	2	-	-		女
2	344	322	1	21	145	87	7	11	28	28	3	-	置賜保健所	総数
1	79	68	-	11	86	51	6	8	17	9	3	-		男
1	265	254	1	10	59	36	1	3	11	19	-	-		女
2	533	477	-	56	192	117	12	14	31	33	1	1	庄内保健所	総数
-	155	123	-	32	107	61	6	6	17	15	1	-		男
2	378	354	-	24	85	56	6	8	14	18	-	1		女
1	476	452	-	24	113	76	6	15	16	21	-	1	山形市保健所	総数
1	125	107	-	18	71	42	2	8	9	11	-	-		男
-	351	345	-	6	42	34	4	7	7	10	-	1		女
1	476	452	-	24	113	76	6	15	16	21	-	1	山形市	総数
1	125	107	-	18	71	42	2	8	9	11	-	-		男
-	351	345	-	6	42	34	4	7	7	10	-	1		女
2	122	116	-	6	61	36	2	5	11	14	1	-	米沢市	総数
1	19	15	-	4	35	22	2	4	9	4	1	-		男
1	103	101	-	2	26	14	-	1	2	10	-	-		女
-	242	202	-	40	82	48	4	5	7	22	1	-	鶴岡市	総数
-	77	53	-	24	49	28	3	3	3	12	1	-		男
-	165	149	-	16	33	20	1	2	4	10	-	-		女
2	209	196	-	13	68	39	4	5	12	7	-	-	酒田市	総数
-	55	49	-	6	34	16	1	2	4	2	-	-		男
2	154	147	-	7	34	23	3	3	8	5	-	-		女
-	91	87	-	4	27	11	-	4	3	1	-	-	新庄市	総数
-	27	23	-	4	18	6	-	3	1	-	-	-		男
-	64	64	-	-	9	5	-	1	2	1	-	-		女
-	32	30	-	2	19	12	2	2	4	2	-	-	寒河江市	総数
-	11	10	-	1	9	4	1	-	1	1	-	-		男
-	21	20	-	1	10	8	1	2	3	1	-	-		女
-	54	51	-	3	18	12	3	3	2	1	-	-	上山市	総数
-	10	10	-	-	9	5	1	2	1	-	-	-		男
-	44	41	-	3	9	7	2	1	1	1	-	-		女
-	45	44	-	1	27	19	-	7	4	3	-	-	村山市	総数
-	11	10	-	1	16	10	-	2	3	-	-	-		男
-	34	34	-	-	11	9	-	5	1	3	-	-		女
-	38	33	1	4	17	8	-	3	3	2	-	-	長井市	総数
-	11	8	-	3	12	5	-	2	2	1	-	-		男
-	27	25	1	1	5	3	-	1	1	1	-	-		女
1	64	62	-	2	32	18	2	4	1	5	-	-	天童市	総数
-	15	14	-	1	18	10	2	2	-	3	-	-		男
1	49	48	-	1	14	8	-	2	1	2	-	-		女
-	78	73	-	5	18	14	-	4	5	2	-	-	東根市	総数
-	27	24	-	3	12	9	-	3	3	1	-	-		男
-	51	49	-	2	6	5	-	1	2	1	-	-		女
-	43	41	-	2	10	5	-	-	3	2	-	-	尾花沢市	総数
-	11	9	-	2	5	2	-	-	1	1	-	-		男
-	32	32	-	-	5	3	-	-	2	1	-	-		女
-	40	36	-	4	14	8	1	-	-	3	1	-	南陽市	総数
-	11	10	-	1	8	5	1	-	-	1	1	-		男
-	29	26	-	3	6	3	-	-	-	2	-	-		女

第2表 死亡数、性・死因简单分類・保健所一市町村別

		20107 その 他の 不 慮	20200 自 殺	20300 他 殺	20400 そ の 他 の 外 因	22000 コ 特 殊   目 的 ド 用	22100 器 重 症 急 性 呼 吸 群 吸 「 S A R S 」	22200 目 的 の 他 の コ   特 殊
山形県	総数	84	180	1	77	6	-	6
	男	53	126	1	40	3	-	3
	女	31	54	-	37	3	-	3
市部	総数	65	143	1	56	6	-	6
	男	43	105	1	26	3	-	3
	女	22	38	-	30	3	-	3
郡部	総数	19	37	-	21	-	-	-
	男	10	21	-	14	-	-	-
	女	9	16	-	7	-	-	-
村山保健所	総数	24	39	-	19	1	-	1
	男	14	29	-	10	-	-	-
	女	10	10	-	9	1	-	1
最上保健所	総数	8	21	1	8	-	-	-
	男	3	11	1	6	-	-	-
	女	5	10	-	2	-	-	-
置賜保健所	総数	10	31	-	27	-	-	-
	男	8	21	-	14	-	-	-
	女	2	10	-	13	-	-	-
庄内保健所	総数	25	58	-	17	1	-	1
	男	16	39	-	7	1	-	1
	女	9	19	-	10	-	-	-
山形市保健所	総数	17	31	-	6	4	-	4
	男	12	26	-	3	2	-	2
	女	5	5	-	3	2	-	2
山形市	総数	17	31	-	6	4	-	4
	男	12	26	-	3	2	-	2
	女	5	5	-	3	2	-	2
米沢市	総数	3	11	-	14	-	-	-
	男	2	7	-	6	-	-	-
	女	1	4	-	8	-	-	-
鶴岡市	総数	9	30	-	4	1	-	1
	男	6	21	-	-	1	-	1
	女	3	9	-	4	-	-	-
酒田市	総数	11	21	-	8	-	-	-
	男	7	14	-	4	-	-	-
	女	4	7	-	4	-	-	-
新庄市	総数	3	12	1	3	-	-	-
	男	2	8	1	3	-	-	-
	女	1	4	-	-	-	-	-
寒河江市	総数	2	5	-	2	-	-	-
	男	1	5	-	-	-	-	-
	女	1	-	-	2	-	-	-
上山市	総数	3	3	-	3	-	-	-
	男	1	2	-	2	-	-	-
	女	2	1	-	1	-	-	-
村山市	総数	5	4	-	4	-	-	-
	男	5	4	-	2	-	-	-
	女	-	-	-	2	-	-	-
長井市	総数	-	6	-	3	-	-	-
	男	-	5	-	2	-	-	-
	女	-	1	-	1	-	-	-
天童市	総数	6	12	-	2	1	-	1
	男	3	7	-	1	-	-	-
	女	3	5	-	1	1	-	1
東根市	総数	3	2	-	2	-	-	-
	男	2	2	-	1	-	-	-
	女	1	-	-	1	-	-	-
尾花沢市	総数	-	3	-	2	-	-	-
	男	-	3	-	-	-	-	-
	女	-	-	-	2	-	-	-
南陽市	総数	3	3	-	3	-	-	-
	男	2	1	-	2	-	-	-
	女	1	2	-	1	-	-	-



第2表 死亡数、性・死因简单分類・保健所一市町村別

	総数	01000 生感染症 虫及び 症寄	01100 腸管感 染症	01200 結核	01201 呼吸器 結核	01202 その他 の結核	01300 敗血症	01400 ウイルス 肝炎	01401 肝B型 ウイルス 肝炎	01402 肝C型 ウイルス 肝炎	01403 ルソ の他の のウイ ルス肝 炎イ	01500 Iウヒ イト免 疫不 全	01600 及び その 他の 感染 病
山辺町	総数	201	1	-	-	-	1	-	-	-	-	-	-
	男	91	-	-	-	-	-	-	-	-	-	-	-
	女	110	1	-	-	-	1	-	-	-	-	-	-
中山町	総数	169	1	-	-	-	-	-	-	-	-	-	1
	男	88	-	-	-	-	-	-	-	-	-	-	-
	女	81	1	-	-	-	-	-	-	-	-	-	1
河北町	総数	275	2	2	-	-	-	-	-	-	-	-	-
	男	142	1	1	-	-	-	-	-	-	-	-	-
	女	133	1	1	-	-	-	-	-	-	-	-	-
西川町	総数	120	-	-	-	-	-	-	-	-	-	-	-
	男	54	-	-	-	-	-	-	-	-	-	-	-
	女	66	-	-	-	-	-	-	-	-	-	-	-
朝日町	総数	117	2	-	-	-	-	2	-	2	-	-	-
	男	59	1	-	-	-	-	1	-	1	-	-	-
	女	58	1	-	-	-	-	1	-	1	-	-	-
大江町	総数	153	1	-	-	-	-	-	-	-	-	-	1
	男	68	-	-	-	-	-	-	-	-	-	-	-
	女	85	1	-	-	-	-	-	-	-	-	-	1
大石田町	総数	124	2	-	-	-	1	-	-	-	-	-	1
	男	51	1	-	-	-	-	-	-	-	-	-	1
	女	73	1	-	-	-	1	-	-	-	-	-	-
金山町	総数	97	1	-	-	-	-	1	-	1	-	-	-
	男	45	-	-	-	-	-	-	-	-	-	-	-
	女	52	1	-	-	-	-	1	-	1	-	-	-
最上町	総数	160	1	1	-	-	-	-	-	-	-	-	-
	男	79	-	-	-	-	-	-	-	-	-	-	-
	女	81	1	1	-	-	-	-	-	-	-	-	-
舟形町	総数	112	-	-	-	-	-	-	-	-	-	-	-
	男	51	-	-	-	-	-	-	-	-	-	-	-
	女	61	-	-	-	-	-	-	-	-	-	-	-
真室川町	総数	161	1	-	-	-	-	-	-	-	-	-	1
	男	83	-	-	-	-	-	-	-	-	-	-	-
	女	78	1	-	-	-	-	-	-	-	-	-	1
大蔵村	総数	61	-	-	-	-	-	-	-	-	-	-	-
	男	29	-	-	-	-	-	-	-	-	-	-	-
	女	32	-	-	-	-	-	-	-	-	-	-	-
鮭川村	総数	88	-	-	-	-	-	-	-	-	-	-	-
	男	38	-	-	-	-	-	-	-	-	-	-	-
	女	50	-	-	-	-	-	-	-	-	-	-	-
戸沢村	総数	91	-	-	-	-	-	-	-	-	-	-	-
	男	42	-	-	-	-	-	-	-	-	-	-	-
	女	49	-	-	-	-	-	-	-	-	-	-	-
高島町	総数	312	2	-	-	-	-	-	-	-	-	-	2
	男	164	1	-	-	-	-	-	-	-	-	-	1
	女	148	1	-	-	-	-	-	-	-	-	-	1
川西町	総数	224	5	-	-	-	2	-	-	-	-	-	3
	男	100	3	-	-	-	1	-	-	-	-	-	2
	女	124	2	-	-	-	1	-	-	-	-	-	1
小国町	総数	123	1	-	-	-	-	-	-	-	-	-	1
	男	58	1	-	-	-	-	-	-	-	-	-	1
	女	65	-	-	-	-	-	-	-	-	-	-	-
白鷹町	総数	240	-	-	-	-	-	-	-	-	-	-	-
	男	109	-	-	-	-	-	-	-	-	-	-	-
	女	131	-	-	-	-	-	-	-	-	-	-	-
飯豊町	総数	149	1	-	-	-	1	-	-	-	-	-	-
	男	73	1	-	-	-	1	-	-	-	-	-	-
	女	76	-	-	-	-	-	-	-	-	-	-	-
三川町	総数	123	1	-	-	-	1	-	-	-	-	-	-
	男	66	1	-	-	-	1	-	-	-	-	-	-
	女	57	-	-	-	-	-	-	-	-	-	-	-
庄内町	総数	328	2	-	-	-	1	-	-	-	-	-	1
	男	166	1	-	-	-	1	-	-	-	-	-	-
	女	162	1	-	-	-	-	-	-	-	-	-	1
遊佐町	総数	241	1	-	-	-	-	-	-	-	-	-	1
	男	107	1	-	-	-	-	-	-	-	-	-	1
	女	134	-	-	-	-	-	-	-	-	-	-	-



02000 新 生 物	02100 悪 性 新 生 物	02101 新 び 口 咽 唇 頭 の 口 悪 腔 物 性 及	02102 生 食 道 の 悪 性 物 新	02103 胃 の 悪 性 新 生 物	02104 生 結 腸 の 悪 性 物 新	02105 悪 行 直 腸 S 状 結 腸 の 移 性 新 生 直 腸 結 腸 物 の	02106 管 肝 の 悪 性 肝 内 胆 物	02107 悪 の 胆 の う 胆 道 の そ 他 の 胆 道 の 新 生 物	02108 膵 の 悪 性 新 生 物	02109 生 喉 頭 の 悪 性 物 新	02110 新 及 気 管 生 肺 の 気 管 支 の 悪 性 物 性 支	02111 生 皮 膚 の 悪 性 物 新		
59	59	1	2	8	5	3	2	1	11	-	12	1	山辺町	総数
34	34	1	2	6	1	-	2	1	4	-	8	1		男
25	25	-	-	2	4	3	-	-	7	-	4	-		女
52	49	2	4	10	4	-	1	2	5	-	11	-	中山町	総数
25	23	-	3	5	3	-	-	-	2	-	6	-		男
27	26	2	1	5	1	-	1	2	3	-	5	-		女
70	66	1	4	8	7	3	1	1	4	-	12	-	河北町	総数
45	44	1	4	7	3	3	1	1	3	-	8	-		男
25	22	-	-	1	4	-	-	-	1	-	4	-		女
26	26	1	2	1	1	-	3	-	4	-	7	-	西川町	総数
14	14	1	2	1	-	-	1	-	2	-	4	-		男
12	12	-	-	-	1	-	2	-	2	-	3	-		女
34	31	-	1	5	1	1	1	1	-	-	8	-	朝日町	総数
21	20	-	1	3	1	1	1	-	-	-	6	-		男
13	11	-	-	2	-	-	-	1	-	-	2	-		女
37	33	1	1	5	5	1	-	2	3	-	6	-	大江町	総数
24	22	-	1	4	2	1	-	-	3	-	6	-		男
13	11	1	-	1	3	-	-	2	-	-	-	-		女
18	17	-	1	2	1	1	1	1	-	1	3	-	大石田町	総数
10	9	-	-	1	-	-	1	-	-	1	1	-		男
8	8	-	1	1	1	1	-	1	-	-	2	-		女
32	31	1	-	6	2	-	1	2	1	-	9	-	金山町	総数
17	17	-	-	2	2	-	1	-	-	-	7	-		男
15	14	1	-	4	-	-	-	2	1	-	2	-		女
44	43	1	1	6	9	2	1	4	4	-	7	-	最上町	総数
28	27	-	1	2	6	-	1	1	3	-	6	-		男
16	16	1	-	4	3	2	-	3	1	-	1	-		女
22	22	-	-	5	2	1	1	1	2	-	3	-	舟形町	総数
10	10	-	-	2	1	1	-	-	1	-	2	-		男
12	12	-	-	3	1	-	1	1	1	-	1	-		女
49	48	1	2	7	6	4	4	3	4	1	8	-	真室川町	総数
31	30	1	2	5	1	2	4	3	2	1	6	-		男
18	18	-	-	2	5	2	-	-	2	-	2	-		女
14	12	-	1	1	3	1	-	2	-	-	1	-	大蔵村	総数
8	8	-	1	1	-	1	-	2	-	-	1	-		男
6	4	-	-	-	3	-	-	-	-	-	-	-		女
18	17	-	-	2	-	-	1	-	2	1	4	-	鮭川村	総数
12	11	-	-	1	-	-	1	-	-	1	3	-		男
6	6	-	-	1	-	-	-	-	2	-	1	-		女
20	20	-	-	5	2	1	1	2	4	-	3	-	戸沢村	総数
10	10	-	-	3	1	-	-	1	3	-	2	-		男
10	10	-	-	2	1	1	1	1	1	-	1	-		女
87	85	-	5	13	11	8	7	2	7	-	17	-	高島町	総数
50	49	-	4	8	3	5	5	1	2	-	13	-		男
37	36	-	1	5	8	3	2	1	5	-	4	-		女
48	48	3	-	6	5	-	7	3	2	-	7	-	川西町	総数
29	29	3	-	4	-	-	2	3	2	-	6	-		男
19	19	-	-	2	5	-	5	-	-	-	1	-		女
30	30	-	1	5	4	-	2	3	1	-	5	-	小国町	総数
19	19	-	1	5	1	-	2	2	-	-	2	-		男
11	11	-	-	-	3	-	-	1	1	-	3	-		女
48	47	-	1	3	4	-	2	4	9	-	12	-	白鷹町	総数
28	28	-	1	3	3	-	1	1	5	-	8	-		男
20	19	-	-	-	1	-	1	3	4	-	4	-		女
29	28	1	1	3	-	1	1	2	5	-	8	1	飯豊町	総数
18	18	-	-	2	-	1	1	-	2	-	6	1		男
11	10	1	1	1	-	-	-	2	3	-	2	-		女
26	26	1	1	4	1	-	1	2	5	-	6	1	三川町	総数
20	20	1	1	3	1	-	-	2	5	-	5	-		男
6	6	-	-	1	-	-	1	-	-	-	1	1		女
105	104	1	5	23	11	2	1	4	6	-	16	-	庄内町	総数
64	63	1	4	19	4	-	1	3	2	-	10	-		男
41	41	-	1	4	7	2	-	1	4	-	6	-		女
48	47	-	3	7	8	1	2	3	3	-	5	-	遊佐町	総数
30	30	-	3	5	3	-	1	1	2	-	4	-		男
18	17	-	-	2	5	1	1	2	1	-	1	-		女

第2表 死亡数、性・死因简单分類・保健所一市町村別

	02112 生乳房 の悪性 物新	02113 子宮 の悪性 物新	02114 生卵巣 の悪性 物新	02115 新立腺 の悪性 物新	02116 生膀胱 の悪性 物新	02117 悪性 中枢 神経系 の 新生 物の	02118 悪性 リン パ 腫	02119 白 血 病	02120 生組バそ 織織組の の及織他 悪び、の 性関造リ 物新連血	02121 新その 生他の 悪性 物性	02200 その 他の 新生 物	02201 その 他の 神経系 の 新生 物の	02202 中 枢 の 他 の 神経系 を 除 く の 他 の 新生 物を	
山辺町	総数	2	-	1	1	3	-	2	1	-	3	-	-	-
	男	-	・	・	1	2	-	2	1	-	2	-	-	-
	女	2	-	1	・	1	-	-	-	1	-	-	-	-
中山町	総数	1	-	-	-	-	-	2	1	6	3	-	3	-
	男	-	・	・	-	-	-	2	-	2	2	-	2	-
	女	1	-	-	・	-	-	-	1	4	1	-	1	-
河北町	総数	4	3	1	3	2	1	2	4	-	5	4	1	3
	男	-	・	・	3	2	1	1	2	-	4	1	-	1
	女	4	3	1	・	-	-	1	2	-	1	3	1	2
西川町	総数	2	-	1	2	-	-	-	-	1	1	-	-	-
	男	1	・	・	2	-	-	-	-	-	-	-	-	-
	女	1	-	1	・	-	-	-	-	1	1	-	-	-
朝日町	総数	-	1	-	3	2	-	2	2	1	2	3	-	3
	男	-	・	・	3	1	-	2	-	-	1	1	-	1
	女	-	1	-	・	1	-	2	-	1	1	2	-	2
大江町	総数	-	1	-	3	1	-	1	1	-	2	4	2	2
	男	-	・	・	3	1	-	1	-	-	2	1	1	1
	女	-	1	-	・	-	-	1	-	-	2	1	1	-
大石田町	総数	1	-	-	3	-	-	-	-	-	2	1	1	-
	男	-	・	・	3	-	-	-	-	-	2	1	1	-
	女	1	-	-	・	-	-	-	-	-	-	-	-	-
金山町	総数	-	2	-	1	1	-	2	-	1	2	1	-	1
	男	-	・	・	1	1	-	1	-	1	1	-	-	-
	女	-	2	-	・	-	-	1	-	-	1	1	-	1
最上町	総数	1	-	-	3	1	-	1	-	2	1	-	1	-
	男	-	・	・	3	1	-	1	-	2	1	-	1	-
	女	1	-	-	・	-	-	-	-	-	-	-	-	-
舟形町	総数	1	-	-	-	-	-	1	1	-	4	-	-	-
	男	-	・	・	-	-	-	1	-	-	2	-	-	-
	女	1	-	-	・	-	-	-	1	-	2	-	-	-
真室川町	総数	-	1	-	1	2	-	-	-	2	2	1	-	1
	男	-	・	・	1	2	-	-	-	-	1	-	1	-
	女	-	1	-	・	-	-	-	-	2	2	-	-	-
大蔵村	総数	-	-	-	-	3	-	-	-	-	2	2	-	-
	男	-	・	・	-	2	-	-	-	-	-	-	-	-
	女	-	-	-	・	1	-	-	-	-	2	2	-	-
鮭川村	総数	1	1	-	1	3	-	-	-	-	1	1	-	1
	男	1	・	・	1	2	-	-	-	-	1	1	-	1
	女	-	1	-	・	1	-	-	-	-	-	-	-	-
戸沢村	総数	1	-	-	-	-	-	-	-	-	1	-	-	-
	男	-	・	・	-	-	-	-	-	-	-	-	-	-
	女	1	-	-	・	-	-	-	-	-	1	-	-	-
高島町	総数	1	1	2	1	2	-	3	2	-	3	2	1	1
	男	-	・	・	1	1	-	3	1	-	2	1	1	-
	女	1	1	2	・	1	-	-	1	-	1	1	-	1
川西町	総数	1	1	1	-	3	-	4	1	2	2	-	-	-
	男	-	・	・	-	3	-	2	1	1	2	-	-	-
	女	1	1	1	・	-	-	2	-	1	-	-	-	-
小国町	総数	2	-	-	-	2	1	1	-	1	2	-	-	-
	男	-	・	・	-	2	1	1	-	1	1	-	-	-
	女	2	-	-	・	-	-	-	-	-	1	-	-	-
白鷹町	総数	-	-	1	1	1	-	4	1	-	4	1	-	1
	男	-	・	・	1	-	-	4	-	-	1	-	-	-
	女	-	-	1	・	1	-	1	-	-	3	1	-	1
飯豊町	総数	-	-	-	3	1	-	-	-	-	1	1	-	1
	男	-	・	・	3	1	-	-	-	-	1	-	-	-
	女	-	-	-	・	-	-	-	-	-	1	-	-	1
三川町	総数	2	-	-	-	-	-	1	-	-	1	-	-	-
	男	-	・	・	-	-	-	1	-	-	1	-	-	-
	女	2	-	-	・	-	-	-	-	-	-	-	-	-
庄内町	総数	2	4	3	4	9	-	3	2	1	7	1	-	1
	男	-	・	・	4	6	-	3	1	1	4	1	-	1
	女	2	4	3	・	3	-	-	1	-	3	-	-	-
遊佐町	総数	1	-	1	4	3	1	1	-	1	3	1	-	1
	男	-	・	・	4	3	1	-	-	1	2	-	-	-
	女	1	-	1	・	-	-	1	-	-	1	1	-	1

03000 障に器血 免の液 疫疾及 機患び 構並造 害のび血	03100 貧 血	03200 疫疾及 機患び 構並造 ののび血 害免の液	04000 及内分 代泌 謝、栄 疾養及 患び分	04100 糖 尿 病	04200 代泌そ 謝、栄 疾養及 患び分	05000 障精神 及及び 行動の 害の	05100 細血管 不明性 ののび 痴び 呆詳	05200 及その び他の 行動の 精神 障	06000 神経系 の疾患	06100 髄 膜 炎	06200 候症脊 及髓性 び筋萎 関連萎 群症縮	06300 パ ー キ ン ソ ン 病		
-	-	-	-	-	-	7	6	1	8	-	-	1	山辺町	総数
-	-	-	-	-	-	2	2	-	4	-	-	1		男
-	-	-	-	-	-	5	4	1	4	-	-	-		女
-	-	-	2	2	-	5	4	1	16	-	-	-	中山町	総数
-	-	-	-	-	-	3	2	1	8	-	-	-		男
-	-	-	2	2	-	2	2	-	8	-	-	-		女
-	-	-	6	4	2	10	10	-	21	-	2	2	河北町	総数
-	-	-	2	1	1	5	5	-	6	-	1	1		男
-	-	-	4	3	1	5	5	-	15	-	1	1		女
1	1	-	1	1	-	1	-	1	5	-	-	2	西川町	総数
-	-	-	-	-	-	-	-	-	2	-	-	-		男
1	1	-	1	1	-	1	-	1	3	-	-	2		女
-	-	-	2	-	2	2	2	-	8	-	-	-	朝日町	総数
-	-	-	2	-	2	1	1	-	3	-	-	-		男
-	-	-	-	-	-	1	1	-	5	-	-	-		女
1	-	1	3	2	1	2	1	1	3	-	1	-	大江町	総数
-	-	-	1	1	-	1	1	-	1	-	-	-		男
1	-	1	2	1	1	1	-	1	2	-	1	-		女
1	1	-	3	2	1	-	-	-	2	-	-	-	大石田町	総数
-	-	-	1	1	-	-	-	-	-	-	-	-		男
1	1	-	2	1	1	-	-	-	2	-	-	-		女
-	-	-	3	1	2	3	3	-	1	-	-	-	金山町	総数
-	-	-	2	1	1	-	-	-	1	-	-	-		男
-	-	-	1	-	1	3	3	-	-	-	-	-		女
1	1	-	2	2	-	2	2	-	8	-	-	-	最上町	総数
-	-	-	-	-	-	1	1	-	5	-	-	-		男
1	1	-	2	2	-	1	1	-	3	-	-	-		女
-	-	-	-	-	-	-	-	-	7	-	-	-	舟形町	総数
-	-	-	-	-	-	-	-	-	5	-	-	-		男
-	-	-	-	-	-	-	-	-	2	-	-	-		女
1	-	1	3	3	-	7	7	-	4	-	-	1	真室川町	総数
-	-	-	1	1	-	2	2	-	3	-	-	1		男
1	-	1	2	2	-	5	5	-	1	-	-	-		女
-	-	-	2	2	-	4	4	-	3	-	-	-	大蔵村	総数
-	-	-	-	-	-	-	-	-	2	-	-	-		男
-	-	-	2	2	-	4	4	-	1	-	-	-		女
1	1	-	-	-	-	4	4	-	3	-	-	-	鮭川村	総数
-	-	-	-	-	-	1	1	-	-	-	-	-		男
1	1	-	-	-	-	3	3	-	3	-	-	-		女
-	-	-	3	-	3	-	-	-	2	-	-	1	戸沢村	総数
-	-	-	1	-	1	-	-	-	1	-	-	-		男
-	-	-	2	-	2	-	-	-	1	-	-	1		女
-	-	-	6	3	3	6	6	-	17	-	-	1	高島町	総数
-	-	-	3	1	2	4	4	-	9	-	-	-		男
-	-	-	3	2	1	2	2	-	8	-	-	1		女
1	-	1	3	2	1	15	12	3	13	-	-	-	川西町	総数
1	-	1	2	2	-	4	3	1	3	-	-	-		男
-	-	-	1	-	1	11	9	2	10	-	-	-		女
1	1	-	-	-	-	1	-	1	5	-	1	1	小国町	総数
1	1	-	-	-	-	1	-	1	2	-	-	1		男
-	-	-	-	-	-	-	-	-	3	-	1	-		女
-	-	-	3	3	-	4	4	-	10	-	-	-	白鷹町	総数
-	-	-	1	1	-	4	4	-	1	-	-	-		男
-	-	-	2	2	-	-	-	-	9	-	-	-		女
-	-	-	5	4	1	9	8	1	1	-	-	-	飯豊町	総数
-	-	-	2	2	-	2	1	1	1	-	-	-		男
-	-	-	3	2	1	7	7	-	-	-	-	-		女
-	-	-	1	1	-	6	6	-	8	-	1	-	三川町	総数
-	-	-	-	-	-	1	1	-	5	-	1	-		男
-	-	-	1	1	-	5	5	-	3	-	-	-		女
-	-	-	8	4	4	2	2	-	16	-	1	4	庄内町	総数
-	-	-	4	3	1	1	1	-	9	-	-	2		男
-	-	-	4	1	3	1	1	-	7	-	1	2		女
1	1	-	8	5	3	8	8	-	9	-	-	2	遊佐町	総数
-	-	-	3	2	1	1	1	-	5	-	-	1		男
1	1	-	5	3	2	7	7	-	4	-	-	1		女

第2表 死亡数、性・死因简单分類・保健所一市町村別

		06400 マ ア ル ー ツ ハ イ 病	06500 系 の の 疾 患 経	07000 の 眼 及 び 付 属 器 患	08000 起 耳 及 び の 疾 乳 様 患	09000 循 環 器 系 の 疾 患	09100 高 血 圧 性 疾 患	09101 患 及 び 心 腎 疾 患	09102 圧 の 性 他 の 高 患	09200 圧 心 疾 患 を 除 く 高 血	09201 性 慢 性 心 筋 ウ マ チ 患	09202 急 性 心 筋 梗 塞	09203 性 の 他 の 虚 血 患	09204 性 慢 性 非 リ ウ マ チ 患
山辺町	総数	4	3	-	-	47	1	-	1	24	-	6	-	3
	男	1	2	-	-	21	1	-	1	12	-	5	-	-
	女	3	1	-	-	26	-	-	-	12	-	1	-	3
中山町	総数	13	3	-	-	44	-	-	-	23	1	7	3	2
	男	5	3	-	-	21	-	-	-	9	-	4	2	-
	女	8	-	-	-	23	-	-	-	14	1	3	1	2
河北町	総数	13	4	-	-	83	1	1	-	50	1	12	5	2
	男	1	3	-	-	43	-	-	-	26	-	11	1	-
	女	12	1	-	-	40	1	1	-	24	1	1	4	2
西川町	総数	2	1	-	-	30	1	1	-	14	-	6	1	-
	男	1	1	-	-	16	1	1	-	6	-	4	1	-
	女	1	-	-	-	14	-	-	-	8	-	2	-	-
朝日町	総数	5	3	-	-	32	-	-	-	19	-	3	-	1
	男	3	-	-	-	14	-	-	-	11	-	2	-	-
	女	2	3	-	-	18	-	-	-	8	-	1	-	1
大江町	総数	-	2	-	-	50	1	-	1	35	1	6	1	-
	男	-	1	-	-	16	-	-	-	11	-	2	-	-
	女	-	1	-	-	34	1	-	1	24	1	4	1	-
大石田町	総数	1	1	-	-	34	-	-	-	23	1	7	2	-
	男	-	-	-	-	14	-	-	-	10	-	2	1	-
	女	1	1	-	-	20	-	-	-	13	1	5	1	-
金山町	総数	1	-	-	-	30	-	-	-	13	-	4	1	2
	男	1	-	-	-	15	-	-	-	6	-	4	-	-
	女	-	-	-	-	15	-	-	-	7	-	-	1	2
最上町	総数	6	2	-	-	42	1	1	-	26	1	8	1	-
	男	4	1	-	-	21	-	-	-	15	-	8	-	-
	女	2	1	-	-	21	1	1	-	11	1	-	1	-
舟形町	総数	3	4	-	-	22	-	-	-	10	-	3	-	1
	男	2	3	-	-	11	-	-	-	6	-	3	-	-
	女	1	1	-	-	11	-	-	-	4	-	-	-	1
真室川町	総数	1	2	-	-	58	-	-	-	23	-	4	3	2
	男	1	1	-	-	27	-	-	-	8	-	3	2	-
	女	-	1	-	-	31	-	-	-	15	-	1	1	2
大蔵村	総数	3	-	-	-	22	-	-	-	11	-	1	4	1
	男	2	-	-	-	10	-	-	-	4	-	1	1	1
	女	1	-	-	-	12	-	-	-	7	-	-	3	-
鮭川村	総数	3	-	-	-	24	1	1	-	10	-	6	-	-
	男	-	-	-	-	13	-	-	-	5	-	5	-	-
	女	3	-	-	-	11	1	1	-	5	-	1	-	-
戸沢村	総数	1	-	-	-	27	-	-	-	15	-	4	-	-
	男	1	-	-	-	17	-	-	-	12	-	3	-	-
	女	-	-	-	-	10	-	-	-	3	-	1	-	-
高島町	総数	9	7	-	-	95	1	1	-	61	-	9	10	2
	男	5	4	-	-	46	-	-	-	37	-	7	8	2
	女	4	3	-	-	49	1	1	-	24	-	2	2	-
川西町	総数	12	1	-	-	71	1	1	-	36	-	7	7	2
	男	2	1	-	-	30	-	-	-	16	-	3	5	-
	女	10	-	-	-	41	1	1	-	20	-	4	2	2
小国町	総数	3	-	-	-	21	1	1	-	13	-	1	2	1
	男	1	-	-	-	5	-	-	-	3	-	1	2	-
	女	2	-	-	-	16	1	1	-	10	-	-	-	1
白鷹町	総数	9	1	-	-	70	-	-	-	38	-	9	1	3
	男	1	-	-	-	28	-	-	-	16	-	4	1	-
	女	8	1	-	-	42	-	-	-	22	-	5	-	3
飯豊町	総数	1	-	-	-	38	-	-	-	19	1	1	3	-
	男	1	-	-	-	16	-	-	-	5	-	-	2	-
	女	-	-	-	-	22	-	-	-	14	1	1	1	-
三川町	総数	6	1	-	-	39	-	-	-	25	-	7	1	1
	男	3	1	-	-	16	-	-	-	12	-	4	-	-
	女	3	-	-	-	23	-	-	-	13	-	3	1	1
庄内町	総数	8	3	-	-	79	3	2	1	44	1	9	5	2
	男	6	1	-	-	36	1	1	-	16	-	5	2	1
	女	2	2	-	-	43	2	1	1	28	1	4	3	1
遊佐町	総数	2	5	-	-	79	2	-	2	51	2	5	20	2
	男	1	3	-	-	29	-	-	-	20	1	-	5	1
	女	1	2	-	-	50	2	-	2	31	1	5	15	1

09205	09206	09207	09208	09300	09301	09302	09303	09304	09400	09500	10000	10100		
心	導不整脈及び	心不全	その他の心疾患	脳血管疾患	くも膜下出血	脳内出血	脳梗塞	管その他の脳疾患	解大動脈瘤及離び	器その他の循環	呼吸器系の疾患	インフルエンザ		
-	2	13	-	18	-	6	12	-	4	-	21	-	山辺町	総数
-	2	5	-	7	-	4	3	-	1	-	11	-		男
-	-	8	-	11	-	2	9	-	3	-	10	-		女
-	3	7	-	17	1	4	10	2	3	1	21	-	中山町	総数
-	1	2	-	9	1	3	5	-	2	1	17	-		男
-	2	5	-	8	-	1	5	2	1	-	4	-		女
-	9	21	-	26	3	3	20	-	5	1	34	-	河北町	総数
-	6	8	-	15	1	3	11	-	2	-	19	-		男
-	3	13	-	11	2	-	9	-	3	1	15	-		女
-	3	4	-	13	-	1	9	3	1	1	18	-	西川町	総数
-	-	1	-	8	-	-	6	2	-	1	12	-		男
-	3	3	-	5	-	1	3	1	1	-	6	-		女
1	6	8	-	11	5	1	5	-	1	1	13	-	朝日町	総数
1	2	6	-	3	-	1	2	-	-	-	5	-		男
-	4	2	-	8	5	-	3	-	1	1	8	-		女
-	2	25	-	9	-	3	6	-	5	-	16	-	大江町	総数
-	1	8	-	4	-	1	3	-	1	-	13	-		男
-	1	17	-	5	-	2	3	-	4	-	3	-		女
-	3	10	-	9	3	1	5	-	-	2	14	-	大石田町	総数
-	1	6	-	3	-	-	3	-	-	1	10	-		男
-	2	4	-	6	3	1	2	-	-	1	4	-		女
-	2	4	-	17	2	4	11	-	-	-	9	-	金山町	総数
-	1	1	-	9	-	1	8	-	-	-	4	-		男
-	1	3	-	8	2	3	3	-	-	-	5	-		女
-	4	11	1	10	1	4	5	-	3	2	22	-	最上町	総数
-	3	3	1	3	1	2	-	-	2	1	11	-		男
-	1	8	-	7	-	2	5	-	1	1	11	-		女
-	-	6	-	8	1	1	6	-	4	-	8	1	舟形町	総数
-	-	3	-	4	-	1	3	-	1	-	4	-		男
-	-	3	-	4	1	-	3	-	3	-	4	1		女
-	3	11	-	30	3	4	23	-	2	3	19	-	真室川町	総数
-	-	3	-	18	2	2	14	-	1	-	11	-		男
-	3	8	-	12	1	2	9	-	1	3	8	-		女
-	1	4	-	9	-	4	5	-	2	-	5	-	大蔵村	総数
-	1	-	-	5	-	3	2	-	1	-	4	-		男
-	-	4	-	4	-	1	3	-	1	-	1	-		女
-	-	4	-	12	1	3	7	1	1	-	7	-	鮭川村	総数
-	-	-	-	7	-	2	4	1	1	-	3	-		男
-	-	4	-	5	1	1	3	-	-	-	4	-		女
-	5	6	-	11	1	1	9	-	1	-	8	1	戸沢村	総数
-	4	5	-	4	1	-	3	-	1	-	6	1		男
-	1	1	-	7	-	1	6	-	-	-	2	-		女
1	6	33	-	29	2	8	19	-	4	-	25	-	高島町	総数
1	4	15	-	8	1	4	3	-	1	-	17	-		男
-	2	18	-	21	1	4	16	-	3	-	8	-		女
1	7	12	-	30	2	6	22	-	2	2	20	-	川西町	総数
-	5	3	-	13	-	2	11	-	-	1	11	-		男
1	2	9	-	17	2	4	11	-	2	1	9	-		女
-	1	8	-	6	1	2	3	-	1	-	19	-	小国町	総数
-	-	-	-	1	-	-	1	-	1	-	14	-		男
-	1	8	-	5	1	2	2	-	-	-	5	-		女
-	6	18	1	26	4	6	16	-	4	2	29	-	白鷹町	総数
-	3	7	1	10	3	2	5	-	2	-	20	-		男
-	3	11	-	16	1	4	11	-	2	2	9	-		女
-	3	11	-	17	4	1	12	-	2	-	20	-	飯豊町	総数
-	2	1	-	10	2	1	7	-	1	-	13	-		男
-	1	10	-	7	2	-	5	-	1	-	7	-		女
1	5	9	1	12	1	5	6	-	2	-	17	-	三川町	総数
-	1	7	-	4	-	2	2	-	-	-	10	-		男
1	4	2	1	8	1	3	4	-	2	-	7	-		女
-	7	19	1	27	4	8	15	-	5	-	41	1	庄内町	総数
-	4	4	-	17	2	6	9	-	2	-	25	-		男
-	3	15	1	10	2	2	6	-	3	-	16	1		女
1	8	13	-	20	1	3	16	-	5	1	15	-	遊佐町	総数
1	5	7	-	5	-	1	4	-	3	1	7	-		男
-	3	6	-	15	1	2	12	-	2	-	8	-		女

第2表 死亡数、性・死因简单分類・保健所一市町村別

		10200	10300	10400	10500	10600	10601	10602	10603	11000	11100	11200	11300	11301
		肺	急性	慢性	喘	器その	誤	間	器その	消化	二	腸	肝	くコ肝
		炎	性	閉	息	他の	嚔	質	他の	器系	指	閉	疾	硬
			気	塞		の呼	性	性	の呼	系	腸	及	患	変
			管	症		吸	肺	肺	吸	の疾	潰	塞	患	性(ア
			支	患			炎	疾	吸	疾	瘍	び	患	をア
			炎	患				患	吸	疾	十		患	除ル
山辺町	総数	11	1	3	-	6	5	1	-	8	-	1	4	2
	男	5	-	2	-	4	3	1	-	5	-	1	2	1
	女	6	1	1	-	2	2	-	-	3	-	-	2	1
中山町	総数	11	-	-	-	10	4	2	4	4	-	1	1	-
	男	9	-	-	-	8	4	-	4	2	-	1	-	-
	女	2	-	-	-	2	-	2	-	2	-	-	1	-
河北町	総数	23	-	2	-	9	5	3	1	7	-	1	1	-
	男	13	-	2	-	4	1	2	1	6	-	1	1	-
	女	10	-	-	-	5	4	1	-	1	-	-	-	-
西川町	総数	10	-	2	-	6	3	1	2	3	-	-	-	-
	男	7	-	2	-	3	1	1	1	1	-	-	-	-
	女	3	-	-	-	3	2	-	1	2	-	-	-	-
朝日町	総数	6	-	1	1	5	4	1	-	3	-	-	1	-
	男	2	-	1	-	2	1	1	-	1	-	-	1	-
	女	4	-	-	1	3	3	-	-	2	-	-	-	-
大江町	総数	8	-	3	-	5	3	1	1	3	-	1	-	-
	男	6	-	3	-	4	2	1	1	2	-	1	-	-
	女	2	-	-	-	1	1	-	-	1	-	-	-	-
大石田町	総数	2	-	7	-	5	1	1	3	4	-	-	2	2
	男	-	-	7	-	3	1	1	1	1	-	-	-	-
	女	2	-	-	-	2	-	-	2	3	-	-	2	2
金山町	総数	3	-	-	-	6	4	1	1	2	-	-	1	1
	男	1	-	-	-	3	2	-	1	1	-	-	1	1
	女	2	-	-	-	3	2	1	-	1	-	-	-	-
最上町	総数	8	-	3	-	11	6	2	3	6	-	3	1	-
	男	5	-	2	-	4	-	1	3	4	-	1	1	-
	女	3	-	1	-	7	6	1	-	2	-	2	-	-
舟形町	総数	2	-	1	-	4	4	-	-	10	1	1	2	1
	男	1	-	1	-	2	2	-	-	3	-	-	1	-
	女	1	-	-	-	2	2	-	-	7	1	1	1	1
真室川町	総数	10	-	2	-	7	5	1	1	6	-	-	-	-
	男	5	-	2	-	4	3	1	-	2	-	-	-	-
	女	5	-	-	-	3	2	-	1	4	-	-	-	-
大蔵村	総数	1	-	4	-	-	-	-	-	4	-	-	1	1
	男	1	-	3	-	-	-	-	-	2	-	-	1	1
	女	-	-	1	-	-	-	-	-	2	-	-	-	-
鮭川村	総数	5	-	-	-	2	2	-	-	3	-	-	1	1
	男	2	-	-	-	1	1	-	-	2	-	-	1	1
	女	3	-	-	-	1	1	-	-	1	-	-	-	-
戸沢村	総数	2	-	-	-	5	5	-	-	3	-	1	1	1
	男	2	-	-	-	3	3	-	-	1	-	-	-	-
	女	-	-	-	-	2	2	-	-	2	-	1	1	1
高島町	総数	8	1	2	-	14	8	5	1	17	1	3	2	2
	男	4	-	2	-	11	5	5	1	8	-	1	1	1
	女	4	1	-	-	3	3	-	-	9	1	2	1	1
川西町	総数	9	-	3	-	8	4	1	3	12	-	3	1	-
	男	5	-	3	-	3	1	1	1	4	-	3	-	-
	女	4	-	-	-	5	3	-	2	8	-	-	1	-
小国町	総数	9	2	1	-	7	3	3	1	5	-	2	2	1
	男	7	1	1	-	5	2	3	-	2	-	-	2	1
	女	2	1	-	-	2	1	-	1	3	-	2	-	-
白鷹町	総数	17	-	3	-	9	2	4	3	12	-	1	3	1
	男	11	-	3	-	6	2	3	1	4	-	-	2	1
	女	6	-	-	-	3	-	1	2	8	-	1	1	-
飯豊町	総数	8	-	-	-	12	4	5	3	7	-	1	4	2
	男	4	-	-	-	9	2	5	2	4	-	1	2	1
	女	4	-	-	-	3	2	-	1	3	-	-	2	1
三川町	総数	10	-	4	1	2	2	-	-	3	-	-	1	1
	男	5	-	4	-	1	1	-	-	1	-	-	-	-
	女	5	-	-	1	1	1	-	-	2	-	-	1	1
庄内町	総数	20	-	3	-	17	9	6	2	11	-	1	2	1
	男	13	-	3	-	9	6	3	-	3	-	-	1	-
	女	7	-	-	-	8	3	3	2	8	-	1	1	1
遊佐町	総数	4	-	1	-	10	6	1	3	9	-	1	4	1
	男	1	-	1	-	5	3	1	1	5	-	1	3	-
	女	3	-	-	-	5	3	-	2	4	-	-	1	1

11302 その他の 肝疾 患	11400 器系 の 消化 患	12000 皮膚 及び 皮下 患	13000 結合 組織 の 疾 患	14000 筋 骨 系 の 疾 患	14100 尿 路 性 器 系 の 疾 患	14200 糸 球 腎 疾 患	14201 急 性 腎 不 全	14202 慢 性 腎 不 全	14203 不 詳 細 不 明 の 全 腎	14300 性 器 系 の 他 の 尿 路	15000 妊 娠 ・ 分 娩 及 産 後 の 疾 患	16000 周 産 期 に 発 生 した 病 態		
2	3	1	1	5	-	5	1	4	-	-	-	-	山辺町	総数
1	2	1	-	4	-	4	-	4	-	-	-	-		男
1	1	-	1	1	-	1	1	-	-	-	-	-		女
1	2	-	2	1	-	1	-	1	-	-	-	-	中山町	総数
-	1	-	-	1	-	1	-	1	-	-	-	-		男
1	1	-	2	-	-	-	-	-	-	-	-	-		女
1	5	2	1	7	1	4	-	4	-	2	-	-	河北町	総数
1	4	-	-	2	1	-	-	-	-	1	-	-		男
-	1	2	1	5	-	4	-	4	-	1	-	-		女
-	3	-	1	1	-	-	-	-	-	1	-	-	西川町	総数
-	1	-	1	-	-	-	-	-	-	-	-	-		男
-	2	-	-	1	-	-	-	-	-	1	-	-		女
1	2	-	-	4	-	3	1	1	1	1	-	-	朝日町	総数
1	-	-	-	2	-	2	-	1	1	-	-	-		男
-	2	-	-	2	-	1	1	-	-	1	-	-		女
-	2	-	-	5	-	5	1	4	-	-	-	-	大江町	総数
-	1	-	-	3	-	3	-	3	-	-	-	-		男
-	1	-	-	2	-	2	1	1	-	-	-	-		女
-	2	-	-	5	2	3	-	2	1	-	-	-	大石田町	総数
-	1	-	-	4	1	3	-	2	1	-	-	-		男
-	1	-	-	1	1	-	-	-	-	-	-	-		女
-	1	-	-	5	-	2	-	2	-	3	-	-	金山町	総数
-	-	-	-	2	-	1	-	1	-	1	-	-		男
-	1	-	-	3	-	1	-	1	-	2	-	-		女
1	2	-	-	6	1	1	-	1	-	4	-	-	最上町	総数
1	2	-	-	2	-	1	-	1	-	1	-	-		男
-	-	-	-	4	1	-	-	-	-	3	-	-		女
1	6	-	-	6	-	3	-	2	1	3	-	1	舟形町	総数
1	2	-	-	4	-	3	-	2	1	1	-	1		男
-	4	-	-	2	-	-	-	-	-	2	-	-		女
-	6	-	-	2	-	2	-	2	-	-	-	-	真室川町	総数
-	2	-	-	-	-	-	-	-	-	-	-	-		男
-	4	-	-	2	-	2	-	2	-	-	-	-		女
-	3	-	-	1	-	1	-	1	-	-	-	-	大蔵村	総数
-	1	-	-	1	-	1	-	1	-	-	-	-		男
-	2	-	-	-	-	-	-	-	-	-	-	-		女
-	2	-	-	-	-	-	-	-	-	-	-	-	鮭川村	総数
-	1	-	-	-	-	-	-	-	-	-	-	-		男
-	1	-	-	-	-	-	-	-	-	-	-	-		女
-	1	1	1	3	-	2	1	1	-	1	-	-	戸沢村	総数
-	1	-	-	-	-	-	-	-	-	-	-	-		男
-	-	1	1	3	-	2	1	1	-	1	-	-		女
-	11	-	3	9	-	8	-	8	-	1	-	-	高島町	総数
-	6	-	1	5	-	4	-	4	-	1	-	-		男
-	5	-	2	4	-	4	-	4	-	-	-	-		女
1	8	-	1	6	-	6	1	4	1	-	-	-	川西町	総数
-	1	-	-	4	-	4	1	2	1	-	-	-		男
1	7	-	1	2	-	2	-	2	-	-	-	-		女
1	1	-	-	6	2	3	-	3	-	1	-	-	小国町	総数
1	-	-	-	2	-	1	-	1	-	1	-	-		男
-	1	-	-	4	2	2	-	2	-	-	-	-		女
2	8	-	-	5	-	5	1	3	1	-	-	-	白鷹町	総数
1	2	-	-	4	-	4	-	3	1	-	-	-		男
1	6	-	-	1	-	1	1	-	-	-	-	-		女
2	2	-	1	6	1	3	-	2	1	2	-	-	飯豊町	総数
1	1	-	-	5	1	2	-	2	-	2	-	-		男
1	1	-	1	1	-	1	-	-	1	-	-	-		女
-	2	-	1	1	-	-	-	-	-	1	-	-	三川町	総数
-	1	-	1	-	-	-	-	-	-	-	-	-		男
-	1	-	-	1	-	-	-	-	-	1	-	-		女
1	8	-	1	11	-	7	-	6	1	4	-	-	庄内町	総数
1	2	-	-	6	-	4	-	4	-	2	-	-		男
-	6	-	1	5	-	3	-	2	1	2	-	-		女
3	4	-	2	8	2	4	2	1	1	2	-	-	遊佐町	総数
3	1	-	2	4	1	2	1	1	-	1	-	-		男
-	3	-	-	4	1	2	1	-	1	1	-	-		女

第2表 死亡数、性・死因简单分類・保健所一市町村別

		16100 連胎妊 児娠期 発育間 に及 害関 及	16200 出 産 外 傷	16300 及的周 びな産 害心呼 血吸に 管障特 害障異	16400 的周 な産 感期に 染特 症異	16500 害児胎 及の児 び出及 血血及 液性新 障障生	16600 病期そ にの 発他 生し 態た	17000 異形先 及天 び奇 染形 色、 常体変	17100 奇神 経系 の先 形天	17200 天循 環器 系 の先 形先	17201 心 臓 の先 形天 奇	17202 器 系 の 先 形天 奇環	17300 天 消 化 器 系 の 先 形先	17400 形 及 び 変 形 先 天 奇
山辺町	総数	-	-	-	-	-	-	-	-	-	-	-	-	-
	男	-	-	-	-	-	-	-	-	-	-	-	-	-
	女	-	-	-	-	-	-	-	-	-	-	-	-	-
中山町	総数	-	-	-	-	-	-	-	-	-	-	-	-	-
	男	-	-	-	-	-	-	-	-	-	-	-	-	-
	女	-	-	-	-	-	-	-	-	-	-	-	-	-
河北町	総数	-	-	-	-	-	-	-	-	-	-	-	-	-
	男	-	-	-	-	-	-	-	-	-	-	-	-	-
	女	-	-	-	-	-	-	-	-	-	-	-	-	-
西川町	総数	-	-	-	-	-	-	-	-	-	-	-	-	-
	男	-	-	-	-	-	-	-	-	-	-	-	-	-
	女	-	-	-	-	-	-	-	-	-	-	-	-	-
朝日町	総数	-	-	-	-	-	-	-	-	-	-	-	-	-
	男	-	-	-	-	-	-	-	-	-	-	-	-	-
	女	-	-	-	-	-	-	-	-	-	-	-	-	-
大江町	総数	-	-	-	-	-	-	-	-	-	-	-	-	-
	男	-	-	-	-	-	-	-	-	-	-	-	-	-
	女	-	-	-	-	-	-	-	-	-	-	-	-	-
大石田町	総数	-	-	-	-	-	-	-	-	-	-	-	-	-
	男	-	-	-	-	-	-	-	-	-	-	-	-	-
	女	-	-	-	-	-	-	-	-	-	-	-	-	-
金山町	総数	-	-	-	-	-	-	-	-	-	-	-	-	-
	男	-	-	-	-	-	-	-	-	-	-	-	-	-
	女	-	-	-	-	-	-	-	-	-	-	-	-	-
最上町	総数	-	-	-	-	-	-	-	-	-	-	-	-	-
	男	-	-	-	-	-	-	-	-	-	-	-	-	-
	女	-	-	-	-	-	-	-	-	-	-	-	-	-
舟形町	総数	-	-	1	-	-	-	-	-	-	-	-	-	-
	男	-	-	1	-	-	-	-	-	-	-	-	-	-
	女	-	-	-	-	-	-	-	-	-	-	-	-	-
真室川町	総数	-	-	-	-	-	-	-	-	-	-	-	-	-
	男	-	-	-	-	-	-	-	-	-	-	-	-	-
	女	-	-	-	-	-	-	-	-	-	-	-	-	-
大蔵村	総数	-	-	-	-	-	-	1	-	-	-	-	-	-
	男	-	-	-	-	-	-	1	-	-	-	-	-	-
	女	-	-	-	-	-	-	-	-	-	-	-	-	-
鮭川村	総数	-	-	-	-	-	-	-	-	-	-	-	-	-
	男	-	-	-	-	-	-	-	-	-	-	-	-	-
	女	-	-	-	-	-	-	-	-	-	-	-	-	-
戸沢村	総数	-	-	-	-	-	-	-	-	-	-	-	-	-
	男	-	-	-	-	-	-	-	-	-	-	-	-	-
	女	-	-	-	-	-	-	-	-	-	-	-	-	-
高島町	総数	-	-	-	-	-	-	1	-	1	-	1	-	-
	男	-	-	-	-	-	-	-	-	-	-	-	-	-
	女	-	-	-	-	-	-	1	-	1	-	1	-	-
川西町	総数	-	-	-	-	-	-	-	-	-	-	-	-	-
	男	-	-	-	-	-	-	-	-	-	-	-	-	-
	女	-	-	-	-	-	-	-	-	-	-	-	-	-
小国町	総数	-	-	-	-	-	-	1	-	1	1	-	-	-
	男	-	-	-	-	-	-	1	-	1	1	-	-	-
	女	-	-	-	-	-	-	-	-	-	-	-	-	-
白鷹町	総数	-	-	-	-	-	-	-	-	-	-	-	-	-
	男	-	-	-	-	-	-	-	-	-	-	-	-	-
	女	-	-	-	-	-	-	-	-	-	-	-	-	-
飯豊町	総数	-	-	-	-	-	-	-	-	-	-	-	-	-
	男	-	-	-	-	-	-	-	-	-	-	-	-	-
	女	-	-	-	-	-	-	-	-	-	-	-	-	-
三川町	総数	-	-	-	-	-	-	-	-	-	-	-	-	-
	男	-	-	-	-	-	-	-	-	-	-	-	-	-
	女	-	-	-	-	-	-	-	-	-	-	-	-	-
庄内町	総数	-	-	-	-	-	-	1	-	-	-	-	-	1
	男	-	-	-	-	-	-	1	-	-	-	-	-	1
	女	-	-	-	-	-	-	-	-	-	-	-	-	-
遊佐町	総数	-	-	-	-	-	-	-	-	-	-	-	-	-
	男	-	-	-	-	-	-	-	-	-	-	-	-	-
	女	-	-	-	-	-	-	-	-	-	-	-	-	-



17500 な 他 に 分 類 さ れ た も の	18000 染 色 体 異 常 の 類 別 に 分 類 さ れ た も の	18100 老 衰	18200 症 乳 幼 児 突 然 死 候 群	18300 い で 他 に 分 類 さ れ た も の	20000 の 傷 病 外 及 び 死 亡 因	20100 不 慮 の 事 故	20101 交 通 事 故	20102 転 倒 ・ 転 落	20103 び 不 慮 の 溺 死 水 及	20104 不 慮 の 窒 息	20105 災 煙 へ 火 及 び 曝 露	20106 へ 及 ぶ 有 害 物 質 の 曝 露		
-	37	34	-	3	6	3	-	-	-	2	-	-	山辺町	総数
-	7	5	-	2	2	-	-	-	-	-	-	-		男
-	30	29	-	1	4	3	-	-	-	2	-	-		女
-	11	11	-	-	10	7	1	-	3	3	-	-	中山町	総数
-	5	5	-	-	6	3	1	-	-	2	-	-		男
-	6	6	-	-	4	4	-	-	3	1	-	-		女
-	22	22	-	-	10	7	1	3	3	-	-	-	河北町	総数
-	6	6	-	-	7	5	1	1	3	-	-	-		男
-	16	16	-	-	3	2	-	2	-	-	-	-		女
-	30	30	-	-	3	3	-	-	2	-	-	-	西川町	総数
-	6	6	-	-	2	2	-	-	1	-	-	-		男
-	24	24	-	-	1	1	-	-	1	-	-	-		女
-	6	6	-	-	11	8	-	5	-	1	-	-	朝日町	総数
-	2	2	-	-	7	5	-	3	-	1	-	-		男
-	4	4	-	-	4	3	-	2	-	-	-	-		女
-	28	28	-	-	4	4	1	1	1	-	-	-	大江町	総数
-	5	5	-	-	2	2	1	1	-	-	-	-		男
-	23	23	-	-	2	2	-	-	1	-	-	-		女
-	36	36	-	-	5	3	2	-	-	1	-	-	大石田町	総数
-	8	8	-	-	2	1	1	-	-	-	-	-		男
-	28	28	-	-	3	2	1	-	-	1	-	-		女
-	6	6	-	-	5	4	-	2	1	-	-	-	金山町	総数
-	2	2	-	-	1	1	-	1	-	-	-	-		男
-	4	4	-	-	4	3	-	1	1	-	-	-		女
-	16	15	-	1	10	7	1	1	-	3	1	-	最上町	総数
-	2	1	-	1	5	4	-	-	-	3	1	-		男
-	14	14	-	-	5	3	1	1	-	-	-	-		女
-	30	29	-	1	6	4	-	3	-	-	-	-	舟形町	総数
-	9	8	-	1	4	3	-	3	-	-	-	-		男
-	21	21	-	-	2	1	-	-	-	-	-	-		女
-	5	5	-	-	6	4	-	-	1	1	-	-	真室川町	総数
-	2	2	-	-	4	3	-	-	1	1	-	-		男
-	3	3	-	-	2	1	-	-	-	-	-	-		女
1	3	2	-	1	2	2	-	-	2	-	-	-	大蔵村	総数
-	2	1	-	1	-	-	-	-	-	-	-	-		男
1	1	1	-	-	2	2	-	-	2	-	-	-		女
-	25	25	-	-	3	-	-	-	-	-	-	-	鮭川村	総数
-	6	6	-	-	1	-	-	-	-	-	-	-		男
-	19	19	-	-	2	-	-	-	-	-	-	-		女
-	16	16	-	-	7	4	1	-	1	2	-	-	戸沢村	総数
-	1	1	-	-	5	3	1	-	1	1	-	-		男
-	15	15	-	-	2	1	-	-	-	1	-	-		女
-	27	24	-	3	17	10	2	1	5	1	1	-	高島町	総数
-	8	6	-	2	12	7	1	1	3	1	1	-		男
-	19	18	-	1	5	3	1	-	2	-	-	-		女
-	16	14	-	2	13	9	-	1	3	4	-	-	川西町	総数
-	5	5	-	-	4	2	-	-	-	1	-	-		男
-	11	9	-	2	9	7	-	1	3	3	-	-		女
-	24	23	-	1	9	5	-	-	3	1	-	-	小国町	総数
-	5	4	-	1	5	2	-	-	1	-	-	-		男
-	19	19	-	-	4	3	-	-	2	1	-	-		女
-	51	50	-	1	8	6	-	-	3	3	-	-	白鷹町	総数
-	14	14	-	-	5	3	-	-	2	1	-	-		男
-	37	36	-	1	3	3	-	-	1	2	-	-		女
-	26	26	-	-	6	5	2	1	-	-	-	-	飯豊町	総数
-	6	6	-	-	5	5	2	1	-	-	-	-		男
-	20	20	-	-	1	-	-	-	-	-	-	-		女
-	9	8	-	1	11	8	2	1	1	1	-	-	三川町	総数
-	3	2	-	1	8	7	2	1	1	-	-	-		男
-	6	6	-	-	3	1	-	-	-	1	-	-		女
-	35	34	-	1	16	11	1	-	6	2	-	1	庄内町	総数
-	7	6	-	1	9	5	-	-	5	-	-	-		男
-	28	28	-	-	7	6	1	-	1	2	-	1		女
-	38	37	-	1	15	11	1	3	5	1	-	-	遊佐町	総数
-	13	13	-	-	7	5	-	-	4	1	-	-		男
-	25	24	-	1	8	6	1	3	1	-	-	-		女

第2表 死亡数、性・死因简单分類・保健所一市町村別

		20107 その 他の 不 慮	20200 自 殺	20300 他 殺	20400 その 他の 外 因	22000 コ 特 殊   目 的 ド 用	22100 器 重 症 急 性 呼 吸 群   S A R S 候 群	22200 目 的 の 用 他 の コ   特 殊
山辺町	総数	1	2	-	1	-	-	-
	男	-	1	-	1	-	-	-
	女	1	1	-	-	-	-	-
中山町	総数	-	3	-	-	-	-	-
	男	-	3	-	-	-	-	-
	女	-	-	-	-	-	-	-
河北町	総数	-	1	-	2	-	-	-
	男	-	-	-	2	-	-	-
	女	-	1	-	-	-	-	-
西川町	総数	1	-	-	-	-	-	-
	男	1	-	-	-	-	-	-
	女	-	-	-	-	-	-	-
朝日町	総数	2	2	-	1	-	-	-
	男	1	1	-	1	-	-	-
	女	1	1	-	-	-	-	-
大江町	総数	1	-	-	-	-	-	-
	男	-	-	-	-	-	-	-
	女	1	-	-	-	-	-	-
大石田町	総数	-	2	-	-	-	-	-
	男	-	1	-	-	-	-	-
	女	-	1	-	-	-	-	-
金山町	総数	1	1	-	-	-	-	-
	男	-	-	-	-	-	-	-
	女	1	1	-	-	-	-	-
最上町	総数	1	1	-	2	-	-	-
	男	-	-	-	1	-	-	-
	女	1	1	-	1	-	-	-
舟形町	総数	1	1	-	1	-	-	-
	男	-	-	-	1	-	-	-
	女	1	1	-	-	-	-	-
真室川町	総数	2	1	-	1	-	-	-
	男	1	1	-	-	-	-	-
	女	1	-	-	1	-	-	-
大蔵村	総数	-	-	-	-	-	-	-
	男	-	-	-	-	-	-	-
	女	-	-	-	-	-	-	-
鮭川村	総数	-	3	-	-	-	-	-
	男	-	1	-	-	-	-	-
	女	-	2	-	-	-	-	-
戸沢村	総数	-	2	-	1	-	-	-
	男	-	1	-	1	-	-	-
	女	-	1	-	-	-	-	-
高島町	総数	-	5	-	2	-	-	-
	男	-	5	-	-	-	-	-
	女	-	-	-	2	-	-	-
川西町	総数	1	3	-	1	-	-	-
	男	1	1	-	1	-	-	-
	女	-	2	-	-	-	-	-
小国町	総数	1	1	-	3	-	-	-
	男	1	1	-	2	-	-	-
	女	-	-	-	1	-	-	-
白鷹町	総数	-	1	-	1	-	-	-
	男	-	1	-	1	-	-	-
	女	-	-	-	-	-	-	-
飯豊町	総数	2	1	-	-	-	-	-
	男	2	-	-	-	-	-	-
	女	-	1	-	-	-	-	-
三川町	総数	3	1	-	2	-	-	-
	男	3	-	-	1	-	-	-
	女	-	1	-	1	-	-	-
庄内町	総数	1	4	-	1	-	-	-
	男	-	3	-	1	-	-	-
	女	1	1	-	-	-	-	-
遊佐町	総数	1	2	-	2	-	-	-
	男	-	1	-	1	-	-	-
	女	1	1	-	1	-	-	-



第3表 死亡数、性・年齢(5歳階級)・死因简单分類別

		総数	0歳	1歳	2歳	3歳	4歳	0～4歳	5～9	10～14	15～19	20～24	25～29	30～34
総数		15,348	14	3	4	-	1	22	4	6	9	23	17	35
	男女	7,381	8	-	2	-	-	10	1	4	3	14	10	25
01000 感染症及び寄生虫症		7,967	6	3	2	-	1	12	3	2	6	9	7	10
	男女	158	1	-	1	-	-	2	-	-	-	-	-	-
	男女	77	-	-	-	-	-	-	-	-	-	-	-	-
01100 腸管感染症		81	1	-	1	-	-	2	-	-	-	-	-	-
	男女	21	-	-	-	-	-	-	-	-	-	-	-	-
	男女	10	-	-	-	-	-	-	-	-	-	-	-	-
01200 結核		11	-	-	-	-	-	-	-	-	-	-	-	-
	男女	10	-	-	-	-	-	-	-	-	-	-	-	-
	男女	5	-	-	-	-	-	-	-	-	-	-	-	-
01201 呼吸器結核		5	-	-	-	-	-	-	-	-	-	-	-	-
	男女	9	-	-	-	-	-	-	-	-	-	-	-	-
	男女	5	-	-	-	-	-	-	-	-	-	-	-	-
01202 その他の結核		4	-	-	-	-	-	-	-	-	-	-	-	-
	男女	1	-	-	-	-	-	-	-	-	-	-	-	-
	男女	-	-	-	-	-	-	-	-	-	-	-	-	-
01300 敗血症		1	-	-	-	-	-	-	-	-	-	-	-	-
	男女	65	1	-	-	-	-	1	-	-	-	-	-	-
	男女	35	-	-	-	-	-	-	-	-	-	-	-	-
01400 ウイルス肝炎		30	1	-	-	-	-	1	-	-	-	-	-	-
	男女	17	-	-	-	-	-	-	-	-	-	-	-	-
	男女	5	-	-	-	-	-	-	-	-	-	-	-	-
01401 B型ウイルス肝炎		12	-	-	-	-	-	-	-	-	-	-	-	-
	男女	2	-	-	-	-	-	-	-	-	-	-	-	-
	男女	1	-	-	-	-	-	-	-	-	-	-	-	-
01402 C型ウイルス肝炎		1	-	-	-	-	-	-	-	-	-	-	-	-
	男女	13	-	-	-	-	-	-	-	-	-	-	-	-
	男女	2	-	-	-	-	-	-	-	-	-	-	-	-
01403 その他のウイルス肝炎		11	-	-	-	-	-	-	-	-	-	-	-	-
	男女	2	-	-	-	-	-	-	-	-	-	-	-	-
	男女	2	-	-	-	-	-	-	-	-	-	-	-	-
01500 ヒト免疫不全ウイルス [HIV]病		-	-	-	-	-	-	-	-	-	-	-	-	-
	男女	-	-	-	-	-	-	-	-	-	-	-	-	-
	男女	-	-	-	-	-	-	-	-	-	-	-	-	-
01600 その他の感染症及び寄 生虫症		45	-	-	1	-	-	1	-	-	-	-	-	-
	男女	22	-	-	-	-	-	-	-	-	-	-	-	-
	男女	23	-	-	1	-	-	1	-	-	-	-	-	-
02000 新生物		4,029	1	1	-	-	-	2	1	1	-	2	3	9
	男女	2,297	1	-	-	-	-	1	-	1	-	-	1	4
	男女	1,732	-	1	-	-	-	1	1	-	-	2	2	5
02100 悪性新生物		3,890	-	1	-	-	-	1	-	-	-	2	3	8
	男女	2,238	-	-	-	-	-	-	-	-	-	-	1	3
	男女	1,652	-	1	-	-	-	1	-	-	-	2	2	5
02101 口唇、口腔及び咽頭の 悪性新生物		85	-	-	-	-	-	-	-	-	-	-	-	1
	男女	59	-	-	-	-	-	-	-	-	-	-	-	1
	男女	26	-	-	-	-	-	-	-	-	-	-	-	-
02102 食道の悪性新生物		126	-	-	-	-	-	-	-	-	-	-	-	-
	男女	108	-	-	-	-	-	-	-	-	-	-	-	-
	男女	18	-	-	-	-	-	-	-	-	-	-	-	-
02103 胃の悪性新生物		590	-	-	-	-	-	-	-	-	-	-	-	1
	男女	358	-	-	-	-	-	-	-	-	-	-	-	1
	男女	232	-	-	-	-	-	-	-	-	-	-	-	-
02104 結腸の悪性新生物		369	-	-	-	-	-	-	-	-	-	1	-	1
	男女	169	-	-	-	-	-	-	-	-	-	-	-	1
	男女	200	-	-	-	-	-	-	-	-	-	1	-	-
02105 直腸S状結腸移行部及 び直腸の悪性新生物		157	-	-	-	-	-	-	-	-	-	-	-	-
	男女	87	-	-	-	-	-	-	-	-	-	-	-	-
	男女	70	-	-	-	-	-	-	-	-	-	-	-	-
02106 肝及び肝内胆管の悪性 新生物		187	-	-	-	-	-	-	-	-	-	-	-	-
	男女	116	-	-	-	-	-	-	-	-	-	-	-	-
	男女	71	-	-	-	-	-	-	-	-	-	-	-	-
02107 胆のう及びその他の胆 道の悪性新生物		215	-	-	-	-	-	-	-	-	-	-	-	-
	男女	119	-	-	-	-	-	-	-	-	-	-	-	-
	男女	96	-	-	-	-	-	-	-	-	-	-	-	-

35～39	40～44	45～49	50～54	55～59	60～64	65～69	70～74	75～79	80～84	85～89	90～94	95～99	100歳～	不詳			
44	74	103	148	241	428	676	1,085	1,359	2,300	3,379	3,434	1,624	337	-	総 数		
29	37	67	89	166	300	486	747	871	1,338	1,583	1,193	361	47	-		男	
15	37	36	59	75	128	190	338	488	962	1,796	2,241	1,263	290	-		女	
1	1	-	1	2	7	4	8	22	33	41	27	9	-	-	01000	感染症及び寄生虫症	
-	-	-	1	1	7	3	6	11	21	14	9	4	-	-		男	
1	1	-	-	1	-	1	2	11	12	27	18	5	-	-		女	
-	-	-	-	-	-	1	2	2	-	5	9	2	-	-	01100	腸管感染症	
-	-	-	-	-	-	1	2	1	-	3	2	1	-	-		男	
-	-	-	-	-	-	-	-	1	-	2	7	1	-	-		女	
-	-	-	-	-	-	-	-	-	4	3	2	1	-	-	01200	結核	
-	-	-	-	-	-	-	-	-	4	-	1	-	-	-		男	
-	-	-	-	-	-	-	-	-	-	3	1	1	-	-		女	
-	-	-	-	-	-	-	-	-	4	2	2	1	-	-	01201	呼吸器結核	
-	-	-	-	-	-	-	-	-	-	4	-	1	-	-		男	
-	-	-	-	-	-	-	-	-	-	-	2	1	1	-		女	
-	-	-	-	-	-	-	-	-	-	1	-	-	-	-	01202	その他の結核	
-	-	-	-	-	-	-	-	-	-	-	-	-	-	-		男	
1	1	-	-	-	3	1	2	11	15	14	11	5	-	-	01300	敗血症	
-	-	-	-	-	3	1	1	7	10	6	5	2	-	-		男	
1	1	-	-	-	-	-	1	4	5	8	6	3	-	-		女	
-	-	-	1	-	-	1	-	3	4	8	-	-	-	-	01400	ウイルス肝炎	
-	-	-	1	-	-	-	-	-	3	6	-	-	-	-		男	
-	-	-	1	-	-	-	-	-	1	-	-	-	-	-	01401	B型ウイルス肝炎	
-	-	-	1	-	-	-	-	-	-	-	-	-	-	-		女	
-	-	-	-	-	-	-	-	-	1	-	-	-	-	-	01402	C型ウイルス肝炎	
-	-	-	-	-	-	-	-	3	3	7	-	-	-	-		男	
-	-	-	-	-	-	-	-	-	1	1	-	-	-	-		女	
-	-	-	-	-	-	-	-	3	2	6	-	-	-	-	01403	その他のウイルス肝炎	
-	-	-	-	-	-	1	-	-	-	1	-	-	-	-		男	
-	-	-	-	-	-	1	-	-	-	1	-	-	-	-		女	
-	-	-	-	-	-	-	-	-	-	-	-	-	-	-	01500	ヒト免疫不全ウイルス [HIV]病	
-	-	-	-	-	-	-	-	-	-	-	-	-	-	-		男	
-	-	-	-	2	4	1	4	6	10	11	5	1	-	-	01600	その他の感染症及び寄 生虫症	
-	-	-	-	1	4	-	3	3	6	3	1	1	-	-		男	
-	-	-	-	1	-	1	1	3	4	8	4	-	-	-		女	
11	26	38	59	104	195	324	507	540	754	764	532	146	11	-	02000	新生物	
7	8	14	20	58	131	226	338	353	462	393	230	47	3	-		男	
4	18	24	39	46	64	98	169	187	292	371	302	99	8	-		女	
10	26	37	59	102	192	318	494	523	725	728	512	139	11	-	02100	悪性新生物	
6	8	14	20	58	129	221	333	344	449	376	226	47	3	-		男	
4	18	23	39	44	63	97	161	179	276	352	286	92	8	-		女	
1	1	-	2	3	4	9	5	8	18	18	9	4	2	-	02101	口唇、口腔及び咽頭の 悪性新生物	
1	-	-	2	3	3	6	4	8	14	11	4	2	-	-		男	
-	1	-	-	-	1	3	1	-	4	7	5	2	2	-		女	
-	1	2	-	3	8	20	17	23	18	23	8	3	-	-	02102	食道の悪性新生物	
-	1	2	-	3	8	20	15	19	14	17	7	2	-	-		男	
-	-	-	-	-	-	-	2	4	4	6	1	1	-	-		女	
3	1	3	7	10	28	45	86	71	99	118	94	23	1	-	02103	胃の悪性新生物	
1	1	-	4	7	23	34	68	50	59	64	39	7	-	-		男	
2	-	3	3	3	5	11	18	21	40	54	55	16	1	-		女	
-	2	2	2	8	18	21	43	39	57	89	59	25	2	-	02104	結腸の悪性新生物	
-	1	1	1	5	11	18	28	19	28	35	15	6	-	-		男	
-	1	1	1	3	7	3	15	20	29	54	44	19	2	-		女	
1	-	1	3	5	10	18	19	23	22	27	22	5	1	-	02105	直腸S状結腸移行部及 び直腸の悪性新生物	
1	-	-	1	3	8	11	12	17	12	12	9	1	-	-		男	
-	-	1	2	2	2	7	7	6	10	15	13	4	1	-		女	
-	-	1	3	3	9	14	21	31	38	40	22	5	-	-	02106	肝及び肝内胆管の悪性 新生物	
-	-	1	1	2	9	13	16	24	21	21	8	-	-	-		男	
-	-	-	2	1	-	1	5	7	17	19	14	5	-	-		女	
-	-	-	1	4	5	10	26	25	42	53	40	9	-	-	02107	胆のう及びその他の胆 道の悪性新生物	
-	-	-	-	2	3	7	20	16	30	24	14	3	-	-		男	
-	-	-	1	2	2	3	6	9	12	29	26	6	-	-		女	

第3表 死亡数、性・年齢(5歳階級)・死因简单分類別

		総数	0歳	1歳	2歳	3歳	4歳	0～4歳	5～9	10～14	15～19	20～24	25～29	30～34
02108	膵の悪性新生物	389	-	-	-	-	-	-	-	-	-	-	1	-
	男	214	-	-	-	-	-	-	-	-	-	-	1	-
	女	175	-	-	-	-	-	-	-	-	-	-	-	-
02109	喉頭の悪性新生物	4	-	-	-	-	-	-	-	-	-	-	-	-
	男	4	-	-	-	-	-	-	-	-	-	-	-	-
	女	-	-	-	-	-	-	-	-	-	-	-	-	-
02110	気管、気管支及び肺の悪性新生物	691	-	-	-	-	-	-	-	-	-	-	-	-
	男	486	-	-	-	-	-	-	-	-	-	-	-	-
	女	205	-	-	-	-	-	-	-	-	-	-	-	-
02111	皮膚の悪性新生物	12	-	-	-	-	-	-	-	-	-	-	-	-
	男	3	-	-	-	-	-	-	-	-	-	-	-	-
	女	9	-	-	-	-	-	-	-	-	-	-	-	-
02112	乳房の悪性新生物	147	-	-	-	-	-	-	-	-	-	-	-	-
	男	4	-	-	-	-	-	-	-	-	-	-	-	-
	女	143	-	-	-	-	-	-	-	-	-	-	-	-
02113	子宮の悪性新生物	72	-	-	-	-	-	-	-	-	-	-	-	2
	男	.	.	.	.	.	.	.	.	.	.	.	.	.
	女	72	-	-	-	-	-	-	-	-	-	-	-	2
02114	卵巣の悪性新生物	55	-	-	-	-	-	-	-	-	-	-	1	-
	男	.	.	.	.	.	.	.	.	.	.	.	.	.
	女	55	-	-	-	-	-	-	-	-	-	-	1	-
02115	前立腺の悪性新生物	147	-	-	-	-	-	-	-	-	-	-	-	-
	男	147	-	-	-	-	-	-	-	-	-	-	-	-
	女	.	.	.	.	.	.	.	.	.	.	.	.	.
02116	膀胱の悪性新生物	118	-	-	-	-	-	-	-	-	-	-	-	-
	男	82	-	-	-	-	-	-	-	-	-	-	-	-
	女	36	-	-	-	-	-	-	-	-	-	-	-	-
02117	中枢神経系の悪性新生物	18	-	-	-	-	-	-	-	-	-	-	1	-
	男	12	-	-	-	-	-	-	-	-	-	-	-	-
	女	6	-	-	-	-	-	-	-	-	-	-	1	-
02118	悪性リンパ腫	133	-	-	-	-	-	-	-	-	-	-	-	1
	男	82	-	-	-	-	-	-	-	-	-	-	-	-
	女	51	-	-	-	-	-	-	-	-	-	-	-	1
02119	白血病	71	-	1	-	-	-	1	-	-	-	1	-	1
	男	42	-	-	-	-	-	-	-	-	-	-	-	-
	女	29	-	1	-	-	-	1	-	-	-	1	-	1
02120	その他のリンパ組織、造血組織及び関連組織の悪性新生物	44	-	-	-	-	-	-	-	-	-	-	-	-
	男	11	-	-	-	-	-	-	-	-	-	-	-	-
	女	33	-	-	-	-	-	-	-	-	-	-	-	-
02121	その他の悪性新生物	260	-	-	-	-	-	-	-	-	-	-	-	1
	男	135	-	-	-	-	-	-	-	-	-	-	-	-
	女	125	-	-	-	-	-	-	-	-	-	-	-	1
02200	その他の新生物	139	1	-	-	-	-	1	1	1	-	-	-	1
	男	59	1	-	-	-	-	1	-	1	-	-	-	1
	女	80	-	-	-	-	-	-	1	-	-	-	-	-
02201	中枢神経系のその他の新生物	30	1	-	-	-	-	1	-	1	-	-	-	1
	男	13	1	-	-	-	-	1	-	1	-	-	-	1
	女	17	-	-	-	-	-	-	-	-	-	-	-	-
02202	中枢神経系を除くその他の新生物	109	-	-	-	-	-	-	1	-	-	-	-	-
	男	46	-	-	-	-	-	-	-	-	-	-	-	-
	女	63	-	-	-	-	-	-	1	-	-	-	-	-
03000	血液及び造血器の疾患並びに免疫機構の障害	48	-	-	-	-	-	-	-	-	-	-	-	-
	男	18	-	-	-	-	-	-	-	-	-	-	-	-
	女	30	-	-	-	-	-	-	-	-	-	-	-	-
03100	貧血	27	-	-	-	-	-	-	-	-	-	-	-	-
	男	7	-	-	-	-	-	-	-	-	-	-	-	-
	女	20	-	-	-	-	-	-	-	-	-	-	-	-
03200	その他の血液及び造血器の疾患並びに免疫機構の障害	21	-	-	-	-	-	-	-	-	-	-	-	-
	男	11	-	-	-	-	-	-	-	-	-	-	-	-
	女	10	-	-	-	-	-	-	-	-	-	-	-	-
04000	内分泌、栄養及び代謝疾患	217	-	-	-	-	-	-	-	-	-	-	-	-
	男	99	-	-	-	-	-	-	-	-	-	-	-	-
	女	118	-	-	-	-	-	-	-	-	-	-	-	-
04100	糖尿病	116	-	-	-	-	-	-	-	-	-	-	-	-
	男	54	-	-	-	-	-	-	-	-	-	-	-	-
	女	62	-	-	-	-	-	-	-	-	-	-	-	-

35～39	40～44	45～49	50～54	55～59	60～64	65～69	70～74	75～79	80～84	85～89	90～94	95～99	100歳～	不詳		
-	1	3	5	11	17	42	51	65	81	73	30	9	-	-	02108	脾の悪性新生物
-	-	1	3	8	9	26	31	47	51	24	12	1	-	-		男女
-	1	2	2	3	8	16	20	18	30	49	18	8	-	-	02109	喉頭の悪性新生物
-	-	-	-	-	-	-	-	1	-	1	2	-	-	-		男女
-	-	-	-	-	-	-	-	-	-	-	-	-	-	-		男女
-	1	2	6	20	35	55	106	116	149	109	75	17	-	-	02110	気管、気管支及び肺の悪性新生物
-	-	2	3	16	29	42	80	79	106	76	47	6	-	-		男女
-	1	-	3	4	6	13	26	37	43	33	28	11	-	-		男女
-	-	-	-	-	1	1	2	3	1	2	-	2	-	-	02111	皮膚の悪性新生物
-	-	-	-	-	-	-	1	1	1	-	-	-	-	-		男女
-	-	-	-	-	1	1	1	2	-	2	-	2	-	-		男女
1	6	5	9	14	13	15	11	15	15	18	19	6	-	-	02112	乳房の悪性新生物
-	-	-	-	-	-	-	-	1	1	-	2	-	-	-		男女
1	6	5	9	14	13	15	11	14	14	18	17	6	-	-		男女
-	4	2	5	6	6	7	15	4	10	6	5	-	-	-	02113	子宮の悪性新生物
.	.	.	.	.	.	.	.	.	.	.	.	.	.	.		男女
-	4	2	5	6	6	7	15	4	10	6	5	-	-	-		男女
-	2	5	5	2	3	5	9	7	4	6	5	1	-	-	02114	卵巣の悪性新生物
.	.	.	.	.	.	.	.	.	.	.	.	.	.	.		男女
-	2	5	5	2	3	5	9	7	4	6	5	1	-	-		男女
-	-	-	-	-	1	5	18	18	35	29	32	9	-	-	02115	前立腺の悪性新生物
-	-	-	-	-	1	5	18	18	35	29	32	9	-	-		男女
.	.	.	.	.	.	.	.	.	.	.	.	.	.	.		男女
-	-	-	1	-	2	7	11	15	28	22	19	8	5	-	02116	膀胱の悪性新生物
-	-	-	1	-	2	6	9	12	17	13	14	5	3	-		男女
-	-	-	-	-	-	1	2	3	11	9	5	3	2	-		男女
1	-	1	-	1	2	2	5	2	2	1	-	-	-	-	02117	中枢神経系の悪性新生物
1	-	1	-	1	2	-	3	1	2	1	-	-	-	-		男女
-	-	-	-	-	-	2	2	1	-	-	-	-	-	-		男女
1	3	2	2	1	5	8	16	18	33	29	12	2	-	-	02118	悪性リンパ腫
1	3	1	1	1	5	6	13	12	18	16	4	1	-	-		男女
-	-	1	1	-	-	2	3	6	15	13	8	1	-	-		男女
1	-	1	-	4	7	9	5	9	8	11	9	4	-	-	02119	白血病
-	-	1	-	2	6	7	2	5	5	9	4	1	-	-		男女
1	-	-	-	2	1	2	3	4	3	2	5	3	-	-		男女
-	-	-	-	2	1	4	2	6	6	12	5	6	-	-	02120	その他のリンパ組織、造血組織及び関連組織の悪性新生物
-	-	-	-	1	-	1	1	1	6	1	-	-	-	-		男女
-	-	-	2	-	4	1	5	5	6	4	6	-	-	-		男女
1	4	7	6	6	14	23	22	24	53	48	44	7	-	-	02121	その他の悪性新生物
1	2	4	3	4	10	19	12	13	29	22	13	3	-	-		男女
-	2	3	3	2	4	4	10	11	24	26	31	4	-	-		男女
1	-	1	-	2	3	6	13	17	29	36	20	7	-	-	02200	その他の新生物
1	-	-	-	-	2	5	5	9	13	17	4	-	-	-		男女
-	-	1	-	2	1	1	8	8	16	19	16	7	-	-		男女
-	-	1	-	-	-	3	3	3	8	4	5	-	-	-	02201	中枢神経系のその他の新生物
-	-	-	-	-	-	2	1	2	3	-	2	-	-	-		男女
-	-	1	-	-	-	1	2	1	5	4	3	-	-	-		男女
1	-	-	-	2	3	3	10	14	21	32	15	7	-	-	02202	中枢神経系を除くその他の新生物
1	-	-	-	-	2	3	4	7	10	17	2	-	-	-		男女
-	-	-	-	2	1	-	6	7	11	15	13	7	-	-		男女
-	1	-	-	-	-	2	5	5	8	6	17	4	-	-	03000	血液及び造血器の疾患並びに免疫機構の障害
-	-	-	-	-	-	2	5	2	2	3	3	1	-	-		男女
-	1	-	-	-	-	-	-	3	6	3	14	3	-	-		男女
-	1	-	-	-	-	-	-	3	2	4	2	12	3	-	03100	貧血
-	-	-	-	-	-	-	-	3	-	1	1	2	-	-		男女
-	1	-	-	-	-	-	-	-	2	3	1	10	3	-		男女
-	-	-	-	-	-	2	2	3	4	4	5	1	-	-	03200	その他の血液及び造血器の疾患並びに免疫機構の障害
-	-	-	-	-	-	2	2	2	1	2	1	1	-	-		男女
-	-	-	-	-	-	-	-	1	3	2	4	-	-	-		男女
2	1	1	2	4	8	9	14	22	28	57	48	17	4	-	04000	内分泌、栄養及び代謝疾患
1	1	1	2	4	5	6	8	16	16	19	18	2	-	-		男女
1	-	-	-	-	3	3	6	6	12	38	30	15	4	-		男女
2	1	1	1	2	2	4	9	12	18	36	26	1	1	-	04100	糖尿病
1	1	1	1	2	2	2	4	10	11	11	7	1	-	-		男女
1	-	-	-	-	-	2	5	2	7	25	19	-	1	-		男女

第3表 死亡数、性・年齢(5歳階級)・死因简单分類別

		総数	0歳	1歳	2歳	3歳	4歳	0～4歳	5～9	10～14	15～19	20～24	25～29	30～34
04200	その他の内分泌、栄養 及び代謝疾患	101	-	-	-	-	-	-	-	-	-	-	-	-
	男	45	-	-	-	-	-	-	-	-	-	-	-	-
	女	56	-	-	-	-	-	-	-	-	-	-	-	-
05000	精神及び行動の障害	413	-	-	-	-	-	-	-	-	-	-	-	-
	男	145	-	-	-	-	-	-	-	-	-	-	-	-
	女	268	-	-	-	-	-	-	-	-	-	-	-	-
05100	血管性及び詳細不明の 痴呆	377	-	-	-	-	-	-	-	-	-	-	-	-
	男	127	-	-	-	-	-	-	-	-	-	-	-	-
	女	250	-	-	-	-	-	-	-	-	-	-	-	-
05200	その他の精神及び行動 の障害	36	-	-	-	-	-	-	-	-	-	-	-	-
	男	18	-	-	-	-	-	-	-	-	-	-	-	-
	女	18	-	-	-	-	-	-	-	-	-	-	-	-
06000	神経系の疾患	759	-	-	1	-	-	1	-	-	2	-	-	1
	男	319	-	-	1	-	-	1	-	-	1	-	-	-
	女	440	-	-	-	-	-	-	-	-	1	-	-	1
06100	髄膜炎	4	-	-	-	-	-	-	-	-	-	-	-	-
	男	2	-	-	-	-	-	-	-	-	-	-	-	-
	女	2	-	-	-	-	-	-	-	-	-	-	-	-
06200	脊髄性筋萎縮症及び関 連症候群	21	-	-	-	-	-	-	-	-	-	-	-	-
	男	12	-	-	-	-	-	-	-	-	-	-	-	-
	女	9	-	-	-	-	-	-	-	-	-	-	-	-
06300	パーキンソン病	102	-	-	-	-	-	-	-	-	-	-	-	-
	男	50	-	-	-	-	-	-	-	-	-	-	-	-
	女	52	-	-	-	-	-	-	-	-	-	-	-	-
06400	アルツハイマー病	448	-	-	-	-	-	-	-	-	-	-	-	-
	男	152	-	-	-	-	-	-	-	-	-	-	-	-
	女	296	-	-	-	-	-	-	-	-	-	-	-	-
06500	その他の神経系の疾患	184	-	-	1	-	-	1	-	-	2	-	-	1
	男	103	-	-	1	-	-	1	-	-	1	-	-	-
	女	81	-	-	-	-	-	-	-	-	1	-	-	1
07000	眼及び付属器の疾患	-	-	-	-	-	-	-	-	-	-	-	-	-
	男	-	-	-	-	-	-	-	-	-	-	-	-	-
	女	-	-	-	-	-	-	-	-	-	-	-	-	-
08000	耳及び乳様突起の疾患	-	-	-	-	-	-	-	-	-	-	-	-	-
	男	-	-	-	-	-	-	-	-	-	-	-	-	-
	女	-	-	-	-	-	-	-	-	-	-	-	-	-
09000	循環器系の疾患	4,159	2	1	2	-	-	5	-	1	-	1	3	6
	男	1,877	1	-	1	-	-	2	-	1	-	-	3	6
	女	2,282	1	1	1	-	-	3	-	-	-	1	-	-
09100	高血圧性疾患	74	-	-	-	-	-	-	-	-	-	-	-	-
	男	20	-	-	-	-	-	-	-	-	-	-	-	-
	女	54	-	-	-	-	-	-	-	-	-	-	-	-
09101	高血圧性心疾患及び心 腎疾患	48	-	-	-	-	-	-	-	-	-	-	-	-
	男	15	-	-	-	-	-	-	-	-	-	-	-	-
	女	33	-	-	-	-	-	-	-	-	-	-	-	-
09102	その他の高血圧性疾患	26	-	-	-	-	-	-	-	-	-	-	-	-
	男	5	-	-	-	-	-	-	-	-	-	-	-	-
	女	21	-	-	-	-	-	-	-	-	-	-	-	-
09200	心疾患(高血圧性を除 く)	2,379	2	-	2	-	-	4	-	1	-	1	2	5
	男	1,109	1	-	1	-	-	2	-	1	-	-	2	5
	女	1,270	1	-	1	-	-	2	-	-	-	1	-	-
09201	慢性リウマチ性心疾患	35	-	-	-	-	-	-	-	1	-	-	-	-
	男	8	-	-	-	-	-	-	-	1	-	-	-	-
	女	27	-	-	-	-	-	-	-	-	-	-	-	-
09202	急性心筋梗塞	552	-	-	-	-	-	-	-	-	-	-	-	1
	男	313	-	-	-	-	-	-	-	-	-	-	-	1
	女	239	-	-	-	-	-	-	-	-	-	-	-	-
09203	その他の虚血性心疾患	262	1	-	-	-	-	1	-	-	-	-	-	-
	男	149	1	-	-	-	-	1	-	-	-	-	-	-
	女	113	-	-	-	-	-	-	-	-	-	-	-	-
09204	慢性非リウマチ性心内 膜疾患	164	-	-	-	-	-	-	-	-	-	-	-	-
	男	44	-	-	-	-	-	-	-	-	-	-	-	-
	女	120	-	-	-	-	-	-	-	-	-	-	-	-
09205	心筋症	48	1	-	-	-	-	1	-	-	-	-	-	1
	男	27	-	-	-	-	-	-	-	-	-	-	-	1
	女	21	1	-	-	-	-	1	-	-	-	-	-	-



35～39	40～44	45～49	50～54	55～59	60～64	65～69	70～74	75～79	80～84	85～89	90～94	95～99	100歳～	不詳		
-	-	-	1	2	6	5	5	10	10	21	22	16	3	-	04200	その他の内分泌, 栄養及び代謝疾患
-	-	-	1	2	3	4	4	6	5	8	11	1	-	-		男女
-	-	-	-	-	3	1	1	4	5	13	11	15	3	-		男女
1	1	2	-	2	5	7	10	24	48	88	131	78	16	-	05000	精神及び行動の障害
-	1	2	-	2	3	5	6	16	25	30	43	12	-	-		男女
1	-	-	-	-	2	2	4	8	23	58	88	66	16	-		男女
-	-	-	-	-	1	4	5	18	44	84	128	77	16	-	05100	血管性及び詳細不明の痴呆
-	-	-	-	-	1	2	4	13	24	29	43	11	-	-		男女
-	-	-	-	-	-	2	1	5	20	55	85	66	16	-		男女
1	1	2	-	2	4	3	5	6	4	4	3	1	-	-	05200	その他の精神及び行動の障害
-	1	2	-	2	2	3	2	3	1	1	-	1	-	-		男女
1	-	-	-	-	2	-	3	3	3	3	3	-	-	-		男女
1	3	5	2	8	15	28	52	60	145	171	189	67	9	-	06000	神経系の疾患
1	2	3	1	5	8	17	32	35	78	68	56	10	1	-		男女
-	1	2	1	3	7	11	20	25	67	103	133	57	8	-		男女
-	-	-	-	-	-	-	1	1	-	2	-	-	-	-	06100	髄膜炎
-	-	-	-	-	-	-	1	1	-	-	-	-	-	-		男女
-	-	-	-	-	-	-	-	-	-	2	-	-	-	-		男女
-	-	-	1	2	-	7	4	1	3	2	1	-	-	-	06200	脊髄性筋萎縮症及び関連症候群
-	-	-	-	1	-	4	3	-	2	1	1	-	-	-		男女
-	-	-	1	1	-	3	1	1	1	1	-	-	-	-		男女
-	-	1	-	-	1	1	9	15	31	33	9	1	1	-	06300	パーキンソン病
-	-	1	-	-	1	-	5	10	16	14	3	-	-	-		男女
-	-	-	-	-	-	1	4	5	15	19	6	1	1	-		男女
-	-	-	-	-	1	3	13	19	82	105	155	62	8	-	06400	アルツハイマー病
-	-	-	-	-	1	3	10	9	41	38	40	9	1	-		男女
-	-	-	-	-	-	-	3	10	41	67	115	53	7	-		男女
1	3	4	1	6	13	17	25	24	29	29	24	4	-	-	06500	その他の神経系の疾患
1	2	2	1	4	6	10	13	15	19	15	12	1	-	-		男女
-	1	2	-	2	7	7	12	9	10	14	12	3	-	-		男女
-	-	-	-	-	-	-	-	-	-	-	-	-	-	-	07000	眼及び付属器の疾患
-	-	-	-	-	-	-	-	-	-	-	-	-	-	-		男女
-	-	-	-	-	-	-	-	-	-	-	-	-	-	-		男女
-	-	-	-	-	-	-	-	-	-	-	-	-	-	-		男女
-	-	-	-	-	-	-	-	-	-	-	-	-	-	-		男女
8	17	22	41	51	94	154	249	340	582	985	1,010	503	87	-	09000	循環器系の疾患
5	10	20	32	40	65	117	174	211	324	444	315	96	12	-		男女
3	7	2	9	11	29	37	75	129	258	541	695	407	75	-		男女
-	-	-	-	1	1	2	1	2	2	11	23	27	4	-	09100	高血圧性疾患
-	-	-	-	1	1	1	1	2	1	6	2	4	1	-		男女
-	-	-	-	-	-	1	-	-	-	5	21	23	3	-		男女
-	-	-	-	-	1	1	1	2	2	7	18	15	1	-	09101	高血圧性心疾患及び心腎疾患
-	-	-	-	-	1	1	1	2	1	5	1	2	1	-		男女
-	-	-	-	-	-	-	-	-	1	2	17	13	-	-		男女
-	-	-	-	1	-	-	-	-	-	4	5	12	3	-	09102	その他の高血圧性疾患
-	-	-	-	1	-	-	-	-	-	1	1	2	-	-		男女
-	-	-	-	-	-	1	-	-	-	3	4	10	3	-		男女
6	10	11	22	30	52	86	135	196	324	560	582	303	49	-	09200	心疾患(高血圧性を除く)
3	7	10	17	24	39	70	95	122	189	255	190	71	7	-		男女
3	3	1	5	6	13	16	40	74	135	305	392	232	42	-		男女
-	-	-	-	-	-	-	1	3	6	10	8	6	-	-	09201	慢性リウマチ性心疾患
-	-	-	-	-	-	-	-	-	1	3	2	1	-	-		男女
-	-	-	-	-	-	-	1	3	5	7	6	5	-	-		男女
3	3	5	14	12	24	34	48	71	91	116	94	33	3	-	09202	急性心筋梗塞
1	2	5	10	9	22	30	36	44	52	57	37	6	1	-		男女
2	1	-	4	3	2	4	12	27	39	59	57	27	2	-		男女
1	3	3	5	2	11	17	26	22	45	54	52	16	4	-	09203	その他の虚血性心疾患
1	2	2	4	2	6	13	22	16	27	25	22	5	1	-		男女
-	1	1	1	-	5	4	4	6	18	29	30	11	3	-		男女
-	-	-	-	-	-	2	4	12	18	51	48	27	2	-	09204	慢性非リウマチ性心内膜疾患
-	-	-	-	-	-	1	2	4	9	14	7	6	1	-		男女
-	-	-	-	-	-	1	2	8	9	37	41	21	1	-		男女
-	1	1	-	2	1	5	5	4	9	10	6	2	-	-	09205	心筋症
-	-	1	-	2	1	4	2	3	4	5	3	1	-	-		男女
-	1	-	-	-	-	1	3	1	5	5	3	1	-	-		男女

第3表 死亡数、性・年齢(5歳階級)・死因简单分類別

	総数	0歳	1歳	2歳	3歳	4歳	0~4歳	5~9	10~14	15~19	20~24	25~29	30~34
09206 不整脈及び伝導障害	341	-	-	1	-	-	1	-	-	-	-	2	2
男女	174	-	-	1	-	-	1	-	-	-	-	2	2
09207 心不全	946	-	-	-	-	-	-	-	-	-	1	-	1
男女	379	-	-	-	-	-	-	-	-	-	-	-	1
09208 その他の心疾患	567	-	-	-	-	-	-	-	-	-	1	-	-
男女	31	-	-	1	-	-	1	-	-	-	-	-	-
男女	15	-	-	-	-	-	-	-	-	-	-	-	-
男女	16	-	-	1	-	-	1	-	-	-	-	-	-
09300 脳血管疾患	1,439	-	-	-	-	-	-	-	-	-	-	1	1
男女	638	-	-	-	-	-	-	-	-	-	-	1	1
09301 くも膜下出血	801	-	-	-	-	-	-	-	-	-	-	-	-
男女	130	-	-	-	-	-	-	-	-	-	-	-	-
男女	52	-	-	-	-	-	-	-	-	-	-	-	-
男女	78	-	-	-	-	-	-	-	-	-	-	-	-
09302 脳内出血	368	-	-	-	-	-	-	-	-	-	-	-	1
男女	187	-	-	-	-	-	-	-	-	-	-	-	1
男女	181	-	-	-	-	-	-	-	-	-	-	-	-
09303 脳梗塞	924	-	-	-	-	-	-	-	-	-	-	1	-
男女	392	-	-	-	-	-	-	-	-	-	-	1	-
男女	532	-	-	-	-	-	-	-	-	-	-	-	-
09304 その他の脳血管疾患	17	-	-	-	-	-	-	-	-	-	-	-	-
男女	7	-	-	-	-	-	-	-	-	-	-	-	-
男女	10	-	-	-	-	-	-	-	-	-	-	-	-
09400 大動脈瘤及び解離	208	-	-	-	-	-	-	-	-	-	-	-	-
男女	89	-	-	-	-	-	-	-	-	-	-	-	-
男女	119	-	-	-	-	-	-	-	-	-	-	-	-
09500 その他の循環器系の疾患	59	-	1	-	-	-	1	-	-	-	-	-	-
男女	21	-	-	-	-	-	-	-	-	-	-	-	-
男女	38	-	1	-	-	-	1	-	-	-	-	-	-
10000 呼吸器系の疾患	1,694	-	-	-	-	-	-	-	1	-	1	-	1
男女	1,067	-	-	-	-	-	-	-	1	-	-	-	1
男女	627	-	-	-	-	-	-	-	-	-	1	-	-
10100 インフルエンザ	7	-	-	-	-	-	-	-	-	-	-	-	-
男女	4	-	-	-	-	-	-	-	-	-	-	-	-
男女	3	-	-	-	-	-	-	-	-	-	-	-	-
10200 肺炎	792	-	-	-	-	-	-	-	-	-	1	-	1
男女	464	-	-	-	-	-	-	-	-	-	-	-	1
男女	328	-	-	-	-	-	-	-	-	-	1	-	-
10300 急性気管支炎	7	-	-	-	-	-	-	-	-	-	-	-	-
男女	4	-	-	-	-	-	-	-	-	-	-	-	-
男女	3	-	-	-	-	-	-	-	-	-	-	-	-
10400 慢性閉塞症肺疾患	180	-	-	-	-	-	-	-	-	-	-	-	-
男女	158	-	-	-	-	-	-	-	-	-	-	-	-
男女	22	-	-	-	-	-	-	-	-	-	-	-	-
10500 喘息	9	-	-	-	-	-	-	-	-	-	-	-	-
男女	2	-	-	-	-	-	-	-	-	-	-	-	-
男女	7	-	-	-	-	-	-	-	-	-	-	-	-
10600 その他の呼吸器系の疾患	699	-	-	-	-	-	-	-	1	-	-	-	-
男女	435	-	-	-	-	-	-	-	1	-	-	-	-
男女	264	-	-	-	-	-	-	-	-	-	-	-	-
10601 誤嚥性肺炎	387	-	-	-	-	-	-	-	-	-	-	-	-
男女	228	-	-	-	-	-	-	-	-	-	-	-	-
男女	159	-	-	-	-	-	-	-	-	-	-	-	-
10602 間質性肺疾患	183	-	-	-	-	-	-	-	-	-	-	-	-
男女	126	-	-	-	-	-	-	-	-	-	-	-	-
男女	57	-	-	-	-	-	-	-	-	-	-	-	-
10603 その他の呼吸器系の疾患	129	-	-	-	-	-	-	-	1	-	-	-	-
男女	81	-	-	-	-	-	-	-	1	-	-	-	-
男女	48	-	-	-	-	-	-	-	-	-	-	-	-
11000 消化器系の疾患	561	-	-	-	-	1	1	-	-	-	-	2	-
男女	278	-	-	-	-	-	-	-	-	-	-	-	-
男女	283	-	-	-	-	1	1	-	-	-	-	2	-
11100 胃潰瘍及び十二指腸潰瘍	15	-	-	-	-	-	-	-	-	-	-	-	-
男女	6	-	-	-	-	-	-	-	-	-	-	-	-
男女	9	-	-	-	-	-	-	-	-	-	-	-	-

35～39	40～44	45～49	50～54	55～59	60～64	65～69	70～74	75～79	80～84	85～89	90～94	95～99	100歳～	不詳			
1	1	1	1	7	9	13	18	33	36	85	89	37	5	-	09206	不整脈及び伝導障害	
1	1	1	1	6	6	10	12	21	26	43	30	9	2	-			男
-	-	-	-	1	3	3	6	12	10	42	59	28	3	-			女
1	2	1	1	6	6	12	31	47	114	228	279	181	35	-	09207	心不全	
-	2	1	1	5	3	10	20	31	69	104	88	42	2	-			男
1	-	-	-	1	3	2	11	16	45	124	191	139	33	-			女
-	-	-	1	1	1	3	2	4	5	6	6	1	-	-	09208	その他の心疾患	
-	-	-	1	-	1	2	1	3	1	4	1	1	-	-			男
-	-	-	-	1	-	1	1	1	4	2	5	-	-	-			女
2	6	8	15	15	31	57	91	112	215	349	352	152	32	-	09300	脳血管疾患	
2	2	7	12	11	20	41	65	69	118	157	108	20	4	-			男
-	4	1	3	4	11	16	26	43	97	192	244	132	28	-			女
1	2	6	5	7	11	12	17	10	15	24	14	5	1	-	09301	くも膜下出血	
1	-	5	3	4	5	8	10	5	4	5	2	-	-	-			男
-	2	1	2	3	6	4	7	5	11	19	12	5	1	-			女
1	4	2	8	8	12	24	38	47	54	86	58	21	4	-	09302	脳内出血	
1	2	2	7	7	10	16	24	31	23	46	15	1	1	-			男
-	2	-	1	1	2	8	14	16	31	40	43	20	3	-			女
-	-	-	-	-	8	20	36	50	145	236	276	125	27	-	09303	脳梗塞	
-	-	-	-	-	5	17	31	29	91	106	90	19	3	-			男
-	-	-	-	-	3	3	5	21	54	130	186	106	24	-			女
-	-	-	2	-	-	1	-	5	1	3	4	1	-	-	09304	その他の脳血管疾患	
-	-	-	2	-	-	-	-	4	-	-	1	-	-	-			男
-	-	-	-	-	-	1	-	1	1	3	3	1	-	-			女
-	1	2	4	4	9	8	19	28	31	51	39	12	-	-	09400	大動脈瘤及び解離	
-	1	2	3	3	5	4	10	16	13	21	11	-	-	-			男
-	-	-	1	1	4	4	9	12	18	30	28	12	-	-			女
-	-	1	-	1	1	1	3	2	10	14	14	9	2	-	09500	その他の循環器系の疾患	
-	-	1	-	1	-	1	3	2	3	5	4	1	-	-			男
-	-	-	-	-	1	-	-	-	7	9	10	8	2	-			女
-	1	6	7	11	22	28	96	134	283	452	454	167	30	-	10000	呼吸器系の疾患	
-	-	4	6	8	15	27	77	105	209	293	236	74	11	-			男
-	1	2	1	3	7	1	19	29	74	159	218	93	19	-			女
-	1	-	-	-	-	-	-	-	1	2	3	-	-	-	10100	インフルエンザ	
-	-	-	-	-	-	-	-	-	1	1	2	-	-	-			男
-	1	-	-	-	-	-	-	-	-	1	1	-	-	-			女
-	-	3	1	2	7	9	28	50	121	207	245	97	20	-	10200	肺炎	
-	-	1	1	2	5	8	21	40	82	137	122	38	6	-			男
-	-	2	-	-	2	1	7	10	39	70	123	59	14	-			女
-	-	-	-	-	-	-	-	2	-	1	1	2	1	-	10300	急性気管支炎	
-	-	-	-	-	-	-	-	2	-	-	-	1	1	-			男
-	-	-	-	-	-	-	-	-	-	1	1	1	-	-			女
-	-	1	-	1	1	9	17	18	38	48	38	8	1	-	10400	慢性閉塞症肺疾患	
-	-	1	-	1	1	9	15	17	37	43	29	5	-	-			男
-	-	-	-	-	-	-	2	1	1	5	9	3	1	-			女
-	-	-	-	-	-	-	1	-	1	3	4	-	-	-	10500	喘息	
-	-	-	-	-	-	-	-	-	-	1	1	-	-	-			男
-	-	-	-	-	-	-	1	-	1	2	3	-	-	-			女
-	-	2	6	8	14	10	50	64	122	191	163	60	8	-	10600	その他の呼吸器系の疾患	
-	-	2	5	5	9	10	41	46	89	111	82	30	4	-			男
-	-	-	1	3	5	-	9	18	33	80	81	30	4	-			女
-	-	1	2	-	3	2	20	25	61	105	114	47	7	-	10601	誤嚥性肺炎	
-	-	1	1	-	1	2	15	22	41	63	56	23	3	-			男
-	-	-	1	-	2	-	5	3	20	42	58	24	4	-			女
-	-	-	1	5	4	5	24	29	39	50	21	5	-	-	10602	間質性肺疾患	
-	-	-	1	4	2	5	21	17	30	27	15	4	-	-			男
-	-	-	-	1	2	-	3	12	9	23	6	1	-	-			女
-	-	1	3	3	7	3	6	10	22	36	28	8	1	-	10603	その他の呼吸器系の疾患	
-	-	1	3	1	6	3	5	7	18	21	11	3	1	-			男
-	-	-	-	2	1	-	1	3	4	15	17	5	-	-			女
4	4	10	5	16	25	25	39	51	71	133	110	54	11	-	11000	消化器系の疾患	
3	2	7	3	11	22	18	26	29	39	62	41	13	2	-			男
1	2	3	2	5	3	7	13	22	32	71	69	41	9	-			女
-	-	-	-	-	-	1	1	3	1	3	4	2	-	-	11100	胃潰瘍及び十二指腸潰瘍	
-	-	-	-	-	-	1	-	2	-	2	1	-	-	-			男
-	-	-	-	-	-	-	1	1	1	1	3	2	-	-			女

第3表 死亡数、性・年齢(5歳階級)・死因简单分類別

		総数	0歳	1歳	2歳	3歳	4歳	0～4歳	5～9	10～14	15～19	20～24	25～29	30～34
11200	ヘルニア及び腸閉塞	100	-	-	-	-	-	-	-	-	-	-	-	-
	男	50	-	-	-	-	-	-	-	-	-	-	-	-
	女	50	-	-	-	-	-	-	-	-	-	-	-	-
11300	肝疾患	140	-	-	-	-	-	-	-	-	-	-	-	-
	男	75	-	-	-	-	-	-	-	-	-	-	-	-
	女	65	-	-	-	-	-	-	-	-	-	-	-	-
11301	肝硬変(アルコール性を除く)	69	-	-	-	-	-	-	-	-	-	-	-	-
	男	32	-	-	-	-	-	-	-	-	-	-	-	-
	女	37	-	-	-	-	-	-	-	-	-	-	-	-
11302	その他の肝疾患	71	-	-	-	-	-	-	-	-	-	-	-	-
	男	43	-	-	-	-	-	-	-	-	-	-	-	-
	女	28	-	-	-	-	-	-	-	-	-	-	-	-
11400	その他の消化器系の疾患	306	-	-	-	-	1	1	-	-	-	-	2	-
	男	147	-	-	-	-	-	-	-	-	-	-	-	-
	女	159	-	-	-	-	1	1	-	-	-	-	2	-
12000	皮膚及び皮下組織の疾患	20	-	-	-	-	-	-	-	-	-	-	-	-
	男	6	-	-	-	-	-	-	-	-	-	-	-	-
	女	14	-	-	-	-	-	-	-	-	-	-	-	-
13000	筋骨格系及び結合組織の疾患	90	-	-	-	-	-	-	-	-	-	-	-	-
	男	29	-	-	-	-	-	-	-	-	-	-	-	-
	女	61	-	-	-	-	-	-	-	-	-	-	-	-
14000	尿路器系の疾患	454	-	-	-	-	-	-	-	-	-	1	-	-
	男	224	-	-	-	-	-	-	-	-	-	1	-	-
	女	230	-	-	-	-	-	-	-	-	-	-	-	-
14100	糸球体疾患及び腎尿管間質性疾患	55	-	-	-	-	-	-	-	-	-	1	-	-
	男	24	-	-	-	-	-	-	-	-	-	1	-	-
	女	31	-	-	-	-	-	-	-	-	-	-	-	-
14200	腎不全	308	-	-	-	-	-	-	-	-	-	-	-	-
	男	163	-	-	-	-	-	-	-	-	-	-	-	-
	女	145	-	-	-	-	-	-	-	-	-	-	-	-
14201	急性腎不全	27	-	-	-	-	-	-	-	-	-	-	-	-
	男	10	-	-	-	-	-	-	-	-	-	-	-	-
	女	17	-	-	-	-	-	-	-	-	-	-	-	-
14202	慢性腎不全	231	-	-	-	-	-	-	-	-	-	-	-	-
	男	131	-	-	-	-	-	-	-	-	-	-	-	-
	女	100	-	-	-	-	-	-	-	-	-	-	-	-
14203	詳細不明の腎不全	50	-	-	-	-	-	-	-	-	-	-	-	-
	男	22	-	-	-	-	-	-	-	-	-	-	-	-
	女	28	-	-	-	-	-	-	-	-	-	-	-	-
14300	その他の尿路器系の疾患	91	-	-	-	-	-	-	-	-	-	-	-	-
	男	37	-	-	-	-	-	-	-	-	-	-	-	-
	女	54	-	-	-	-	-	-	-	-	-	-	-	-
15000	妊娠、分娩及び産じょく	-	-	-	-	-	-	-	-	-	-	-	-	-
	男	・	・	・	・	・	・	・	・	・	・	・	・	・
	女	-	-	-	-	-	-	-	-	-	-	-	-	-
16000	周産期に発生した病態	4	4	-	-	-	-	4	-	-	-	-	-	-
	男	3	3	-	-	-	-	3	-	-	-	-	-	-
	女	1	1	-	-	-	-	1	-	-	-	-	-	-
16100	妊娠期間及び胎児発育に関連する障害	-	-	-	-	-	-	-	-	-	-	-	-	-
	男	-	-	-	-	-	-	-	-	-	-	-	-	-
	女	-	-	-	-	-	-	-	-	-	-	-	-	-
16200	出産外傷	-	-	-	-	-	-	-	-	-	-	-	-	-
	男	-	-	-	-	-	-	-	-	-	-	-	-	-
	女	-	-	-	-	-	-	-	-	-	-	-	-	-
16300	周産期に特異的な呼吸障害及び心血管障害	3	3	-	-	-	-	3	-	-	-	-	-	-
	男	3	3	-	-	-	-	3	-	-	-	-	-	-
	女	-	-	-	-	-	-	-	-	-	-	-	-	-
16400	周産期に特異的な感染症	-	-	-	-	-	-	-	-	-	-	-	-	-
	男	-	-	-	-	-	-	-	-	-	-	-	-	-
	女	-	-	-	-	-	-	-	-	-	-	-	-	-
16500	胎児及び新生児の出血性障害及び血液障害	1	1	-	-	-	-	1	-	-	-	-	-	-
	男	-	-	-	-	-	-	-	-	-	-	-	-	-
	女	1	1	-	-	-	-	1	-	-	-	-	-	-
16600	その他の周産期に発生した病態	-	-	-	-	-	-	-	-	-	-	-	-	-
	男	-	-	-	-	-	-	-	-	-	-	-	-	-
	女	-	-	-	-	-	-	-	-	-	-	-	-	-

35～39	40～44	45～49	50～54	55～59	60～64	65～69	70～74	75～79	80～84	85～89	90～94	95～99	100歳～	不詳			
-	1	1	-	2	1	3	3	6	14	31	28	8	2	-	11200	ヘルニア及び腸閉塞	
-	-	1	-	1	1	3	3	4	7	17	8	4	1	-			男女
-	1	-	-	1	-	-	-	2	7	14	20	4	1	-			男女
3	3	8	2	8	19	8	13	18	19	24	11	3	1	-	11300	肝疾患	
2	2	5	1	5	17	6	6	9	9	10	3	-	-	-			男女
1	1	3	1	3	2	2	7	9	10	14	8	3	1	-			男女
-	1	-	-	3	8	4	7	9	13	15	8	1	-	-	11301	肝硬変(アルコール性を除く)	
-	1	-	-	2	7	3	2	3	6	6	2	-	-	-			男女
-	-	-	-	1	1	1	5	6	7	9	6	1	-	-			男女
3	2	8	2	5	11	4	6	9	6	9	3	2	1	-	11302	その他の肝疾患	
2	1	5	1	3	10	3	4	6	3	4	1	-	-	-			男女
1	1	3	1	2	1	1	2	3	3	5	2	2	1	-			男女
1	-	1	3	6	5	13	22	24	37	75	67	41	8	-	11400	その他の消化器系の疾患	
1	-	1	2	5	4	8	17	14	23	33	29	9	1	-			男女
-	-	-	1	1	1	5	5	10	14	42	38	32	7	-			男女
-	-	-	-	1	-	1	1	2	1	5	6	2	1	-	12000	皮膚及び皮下組織の疾患	
-	-	-	-	1	-	1	1	1	-	-	2	-	-	-			男女
-	-	-	-	2	-	-	-	1	1	5	4	2	1	-			男女
-	-	-	1	2	4	7	5	15	19	17	13	6	1	-	13000	筋骨格系及び結合組織の疾患	
-	-	-	1	1	2	1	2	4	9	4	2	3	-	-			男女
-	-	-	-	1	2	6	3	11	10	13	11	3	1	-			男女
-	2	-	5	1	6	19	23	45	76	125	100	46	5	-	14000	尿路性器系の疾患	
-	1	-	4	1	5	12	17	31	37	60	46	7	2	-			男女
-	1	-	1	-	1	7	6	14	39	65	54	39	3	-			男女
-	-	-	2	-	1	2	1	5	9	14	13	7	-	-	14100	糸球体疾患及び腎尿管間質性疾患	
-	-	-	1	-	1	1	-	4	4	6	6	-	-	-			男女
-	-	-	1	-	-	1	1	1	5	8	7	7	-	-			男女
-	1	-	3	1	2	16	16	32	48	89	68	29	3	-	14200	腎不全	
-	-	-	3	1	2	10	14	21	27	45	33	5	2	-			男女
-	1	-	-	-	-	6	2	11	21	44	35	24	1	-			男女
-	-	-	-	-	-	3	1	-	6	8	7	2	-	-	14201	急性腎不全	
-	-	-	-	-	-	2	1	-	2	3	2	-	-	-			男女
-	-	-	-	-	-	1	-	-	4	5	5	2	-	-			男女
-	1	-	3	1	2	12	11	26	36	71	46	19	3	-	14202	慢性腎不全	
-	-	-	3	1	2	8	11	18	20	39	24	3	2	-			男女
-	1	-	-	-	-	4	-	8	16	32	22	16	1	-			男女
-	-	-	-	-	-	1	4	6	6	10	15	8	-	-	14203	詳細不明の腎不全	
-	-	-	-	-	-	-	2	3	5	3	7	2	-	-			男女
-	-	-	-	-	-	1	2	3	1	7	8	6	-	-			男女
-	1	-	-	-	3	1	6	8	19	22	19	10	2	-	14300	その他の尿路性器系の疾患	
-	1	-	-	-	2	1	3	6	6	9	7	2	-	-			男女
-	-	-	-	-	1	-	3	2	13	13	12	8	2	-			男女
-	-	-	-	-	-	-	-	-	-	-	-	-	-	-	15000	妊娠、分娩及び産じょく	
・	・	・	・	・	・	・	・	・	・	・	・	・	・	・			男女
-	-	-	-	-	-	-	-	-	-	-	-	-	-	-	16000	周産期に発生した病態	
-	-	-	-	-	-	-	-	-	-	-	-	-	-	-			男女
-	-	-	-	-	-	-	-	-	-	-	-	-	-	-	16100	妊娠期間及び胎児発育に関連する障害	
-	-	-	-	-	-	-	-	-	-	-	-	-	-	-			男女
-	-	-	-	-	-	-	-	-	-	-	-	-	-	-	16200	出産外傷	
-	-	-	-	-	-	-	-	-	-	-	-	-	-	-			男女
-	-	-	-	-	-	-	-	-	-	-	-	-	-	-	16300	周産期に特異的な呼吸障害及び心血管障害	
-	-	-	-	-	-	-	-	-	-	-	-	-	-	-			男女
-	-	-	-	-	-	-	-	-	-	-	-	-	-	-	16400	周産期に特異的な感染症	
-	-	-	-	-	-	-	-	-	-	-	-	-	-	-			男女
-	-	-	-	-	-	-	-	-	-	-	-	-	-	-	16500	胎児及び新生児の出血性障害及び血液障害	
-	-	-	-	-	-	-	-	-	-	-	-	-	-	-			男女
-	-	-	-	-	-	-	-	-	-	-	-	-	-	-	16600	その他の周産期に発生した病態	
-	-	-	-	-	-	-	-	-	-	-	-	-	-	-			男女

第3表 死亡数、性・年齢(5歳階級)・死因简单分類別

		総数	0歳	1歳	2歳	3歳	4歳	0～4歳	5～9	10～14	15～19	20～24	25～29	30～34
17000	先天奇形、変形及び染色体異常	16	6	-	-	-	-	6	-	-	-	-	-	1
	男	6	3	-	-	-	-	3	-	-	-	-	-	-
	女	10	3	-	-	-	-	3	-	-	-	-	-	1
17100	神経系の先天奇形	1	-	-	-	-	-	-	-	-	-	-	-	-
	男	-	-	-	-	-	-	-	-	-	-	-	-	-
	女	1	-	-	-	-	-	-	-	-	-	-	-	-
17200	循環器系の先天奇形	5	-	-	-	-	-	-	-	-	-	-	-	1
	男	3	-	-	-	-	-	-	-	-	-	-	-	-
	女	2	-	-	-	-	-	-	-	-	-	-	-	1
17201	心臓の先天奇形	4	-	-	-	-	-	-	-	-	-	-	-	-
	男	3	-	-	-	-	-	-	-	-	-	-	-	-
	女	1	-	-	-	-	-	-	-	-	-	-	-	-
17202	その他の循環器系の先天奇形	1	-	-	-	-	-	-	-	-	-	-	-	1
	男	-	-	-	-	-	-	-	-	-	-	-	-	-
	女	1	-	-	-	-	-	-	-	-	-	-	-	1
17300	消化器系の先天奇形	-	-	-	-	-	-	-	-	-	-	-	-	-
	男	-	-	-	-	-	-	-	-	-	-	-	-	-
	女	-	-	-	-	-	-	-	-	-	-	-	-	-
17400	その他の先天奇形及び変形	3	1	-	-	-	-	1	-	-	-	-	-	-
	男	1	1	-	-	-	-	1	-	-	-	-	-	-
	女	2	-	-	-	-	-	-	-	-	-	-	-	-
17500	染色体異常、他に分類されないもの	7	5	-	-	-	-	5	-	-	-	-	-	-
	男	2	2	-	-	-	-	2	-	-	-	-	-	-
	女	5	3	-	-	-	-	3	-	-	-	-	-	-
18000	症状、徴候及び異常臨床所見・異常検査所見で他に分類されないもの	2,031	-	1	-	-	-	1	-	-	-	-	-	1
	男	534	-	-	-	-	-	-	-	-	-	-	-	1
	女	1,497	-	1	-	-	-	1	-	-	-	-	-	-
18100	老衰	1,904	-	-	-	-	-	-	-	-	-	-	-	-
	男	456	-	-	-	-	-	-	-	-	-	-	-	-
	女	1,448	-	-	-	-	-	-	-	-	-	-	-	-
18200	乳幼児突然死症候群	1	-	1	-	-	-	1	-	-	-	-	-	-
	男	-	-	-	-	-	-	-	-	-	-	-	-	-
	女	1	-	1	-	-	-	1	-	-	-	-	-	-
18300	その他の症状、徴候及び異常臨床所見・異常検査所見で他に分類されないもの	126	-	-	-	-	-	-	-	-	-	-	-	1
	男	78	-	-	-	-	-	-	-	-	-	-	-	1
	女	48	-	-	-	-	-	-	-	-	-	-	-	-
20000	傷病及び死亡の外因	689	-	-	-	-	-	-	3	3	7	18	9	16
	男	399	-	-	-	-	-	-	1	1	2	13	6	13
	女	290	-	-	-	-	-	-	2	2	5	5	3	3
20100	不慮の事故	431	-	-	-	-	-	-	2	1	-	6	1	2
	男	232	-	-	-	-	-	-	1	-	-	4	-	2
	女	199	-	-	-	-	-	-	1	1	-	2	1	-
20101	交通事故	39	-	-	-	-	-	-	1	-	-	5	-	1
	男	23	-	-	-	-	-	-	-	-	-	4	-	1
	女	16	-	-	-	-	-	-	1	-	-	1	-	-
20102	転倒・転落	79	-	-	-	-	-	-	-	-	-	1	-	-
	男	43	-	-	-	-	-	-	-	-	-	-	-	-
	女	36	-	-	-	-	-	-	-	-	-	1	-	-
20103	不慮の溺死及び溺水	111	-	-	-	-	-	-	1	1	-	-	-	-
	男	59	-	-	-	-	-	-	1	-	-	-	-	-
	女	52	-	-	-	-	-	-	-	1	-	-	-	-
20104	不慮の窒息	111	-	-	-	-	-	-	-	-	-	-	-	-
	男	49	-	-	-	-	-	-	-	-	-	-	-	-
	女	62	-	-	-	-	-	-	-	-	-	-	-	-
20105	煙、火及び火災への曝露	5	-	-	-	-	-	-	-	-	-	-	-	1
	男	5	-	-	-	-	-	-	-	-	-	-	-	1
	女	-	-	-	-	-	-	-	-	-	-	-	-	-
20106	有害物質による不慮の中毒及び有害物質への曝露	2	-	-	-	-	-	-	-	-	-	-	1	-
	男	-	-	-	-	-	-	-	-	-	-	-	-	-
	女	2	-	-	-	-	-	-	-	-	-	-	1	-
20107	その他の不慮の事故	84	-	-	-	-	-	-	-	-	-	-	-	-
	男	53	-	-	-	-	-	-	-	-	-	-	-	-
	女	31	-	-	-	-	-	-	-	-	-	-	-	-
20200	自殺	180	-	-	-	-	-	-	-	2	7	12	8	13
	男	126	-	-	-	-	-	-	-	1	2	9	6	10
	女	54	-	-	-	-	-	-	-	1	5	3	2	3

35～39	40～44	45～49	50～54	55～59	60～64	65～69	70～74	75～79	80～84	85～89	90～94	95～99	100歳～	不詳	
-	1	1	1	1	-	1	-	2	1	1	-	-	-	-	17000 先天奇形, 変形及び染色体異常
-	1	1	-	-	-	-	-	1	-	-	-	-	-	-	男女
-	-	-	1	1	-	1	-	1	1	1	-	-	-	-	17100 神経系の先天奇形
-	-	-	-	-	-	-	-	-	-	1	-	-	-	-	男女
-	-	-	-	-	-	-	-	-	-	1	-	-	-	-	17200 循環器系の先天奇形
-	1	1	-	-	-	-	-	2	-	-	-	-	-	-	男女
-	1	1	-	-	-	-	-	1	-	-	-	-	-	-	17201 心臓の先天奇形
-	1	1	-	-	-	-	-	2	-	-	-	-	-	-	男女
-	1	1	-	-	-	-	-	1	-	-	-	-	-	-	17202 その他の循環器系の先天奇形
-	-	-	-	-	-	-	-	1	-	-	-	-	-	-	男女
-	-	-	-	-	-	-	-	-	-	-	-	-	-	-	17300 消化器系の先天奇形
-	-	-	-	-	-	-	-	-	-	-	-	-	-	-	男女
-	-	-	1	-	-	-	-	-	1	-	-	-	-	-	17400 その他の先天奇形及び変形
-	-	-	1	-	-	-	-	-	1	-	-	-	-	-	男女
-	-	-	1	-	1	-	1	-	-	-	-	-	-	-	17500 染色体異常, 他に分類されないもの
-	-	-	-	1	-	1	-	-	-	-	-	-	-	-	男女
1	1	4	2	15	12	12	15	35	161	421	696	497	157	-	18000 症状, 徴候及び異常臨床所見・異常検査所見で他に分類されないもの
1	1	3	-	12	9	9	13	17	73	139	157	83	16	-	男女
-	-	1	2	3	3	3	2	18	88	282	539	414	141	-	18100 老衰
-	-	-	-	-	1	2	4	29	144	404	672	491	156	-	男女
-	-	-	-	-	1	2	4	13	65	129	145	81	16	-	18200 乳幼児突然死症候群
-	-	-	-	-	-	1	-	16	79	275	527	410	140	-	男女
-	-	-	-	-	-	-	-	-	-	-	-	-	-	-	18300 その他の症状, 徴候及び異常臨床所見・異常検査所見で他に分類されないもの
1	1	4	2	15	11	9	11	6	17	17	24	6	1	-	男女
1	1	3	-	12	8	7	9	4	8	10	12	2	-	-	20000 傷病及び死亡の外因
-	-	1	2	3	3	2	2	2	9	7	12	4	1	-	男女
15	15	14	22	23	34	53	61	61	90	112	100	28	5	-	20100 不慮の事故
11	10	12	19	22	28	40	42	38	43	54	35	9	-	-	男女
4	5	2	3	1	6	13	19	23	47	58	65	19	5	-	20101 交通事故
6	1	2	5	3	22	27	40	48	72	86	80	23	4	-	男女
5	1	1	5	3	19	21	28	28	36	42	28	8	-	-	20102 転倒・転落
1	-	1	-	-	3	6	12	20	36	44	52	15	4	-	男女
2	-	-	1	1	4	3	3	4	4	8	2	-	-	-	20103 不慮の溺死及び溺水
2	-	-	1	1	4	3	2	-	-	5	-	-	-	-	男女
-	-	-	-	-	-	-	1	4	4	3	2	-	-	-	20104 不慮の窒息
1	-	-	1	-	3	4	5	6	12	19	21	5	1	-	男女
1	-	-	1	-	3	3	4	4	7	8	10	2	-	-	20105 煙, 火及び火災への曝露
-	-	-	-	-	-	1	1	2	5	11	11	3	1	-	男女
3	-	-	2	-	8	10	14	18	23	13	15	3	-	-	20106 有害物質による不慮の中毒及び有害物質への曝露
2	-	-	2	-	6	8	10	9	12	6	3	-	-	-	男女
1	-	-	-	-	2	2	4	9	11	7	12	3	-	-	20107 その他の不慮の事故
-	1	1	1	-	2	6	10	7	19	28	24	9	3	-	男女
-	1	-	1	-	2	3	5	5	9	13	6	4	-	-	20200 自殺
-	-	1	-	-	3	5	2	10	15	18	5	3	-	-	男女
-	-	-	-	-	-	-	-	1	2	1	-	-	-	-	20200 自殺
-	-	-	-	-	-	-	-	1	2	1	-	-	-	-	男女
-	-	-	-	-	1	-	-	-	-	-	-	-	-	-	20200 自殺
-	-	-	-	-	1	-	-	-	-	-	-	-	-	-	男女
-	-	1	-	2	4	4	8	12	12	17	18	6	-	-	20200 自殺
-	-	1	-	2	4	4	7	9	6	9	9	2	-	-	男女
-	-	-	-	-	-	-	1	3	6	8	9	4	-	-	20200 自殺
8	13	10	15	15	11	21	15	6	12	7	5	-	-	-	男女
5	8	10	13	14	8	14	10	5	4	4	3	-	-	-	20200 自殺
3	5	-	2	1	3	7	5	1	8	3	2	-	-	-	男女

第3表 死亡数、性・年齢(5歳階級)・死因简单分類別

		総数	0歳	1歳	2歳	3歳	4歳	0～4歳	5～9	10～14	15～19	20～24	25～29	30～34
20300	他殺	1	-	-	-	-	-	-	-	-	-	-	-	-
	男	1	-	-	-	-	-	-	-	-	-	-	-	-
	女	-	-	-	-	-	-	-	-	-	-	-	-	-
20400	その他の外因	77	-	-	-	-	-	-	1	-	-	-	-	1
	男	40	-	-	-	-	-	-	-	-	-	-	-	1
	女	37	-	-	-	-	-	-	1	-	-	-	-	-
22000	特殊目的用コード	6	-	-	-	-	-	-	-	-	-	-	-	-
	男	3	-	-	-	-	-	-	-	-	-	-	-	-
	女	3	-	-	-	-	-	-	-	-	-	-	-	-
22100	重症急性呼吸器症候群[SARS]	-	-	-	-	-	-	-	-	-	-	-	-	-
	男	-	-	-	-	-	-	-	-	-	-	-	-	-
	女	-	-	-	-	-	-	-	-	-	-	-	-	-
22200	その他の特殊目的用コード	6	-	-	-	-	-	-	-	-	-	-	-	-
	男	3	-	-	-	-	-	-	-	-	-	-	-	-
	女	3	-	-	-	-	-	-	-	-	-	-	-	-



35～39	40～44	45～49	50～54	55～59	60～64	65～69	70～74	75～79	80～84	85～89	90～94	95～99	100歳～	不詳		
-	-	-	-	-	-	-	-	1	-	-	-	-	-	-	20300	他殺
-	-	-	-	-	-	-	-	1	-	-	-	-	-	-		男
-	-	-	-	-	-	-	-	-	-	-	-	-	-	-		女
1	1	2	2	5	1	5	6	6	6	19	15	5	1	-	20400	その他の外因
1	1	1	1	5	1	5	4	4	3	8	4	1	-	-		男
-	-	1	1	-	-	-	2	2	3	11	11	4	1	-		女
-	-	-	-	-	1	2	-	1	-	1	1	-	-	-	22000	特殊目的用コード
-	-	-	-	-	-	2	-	1	-	-	-	-	-	-		男
-	-	-	-	-	1	-	-	-	-	1	1	-	-	-		女
-	-	-	-	-	-	-	-	-	-	-	-	-	-	-	22100	重症急性呼吸器症候群[SARS]
-	-	-	-	-	-	-	-	-	-	-	-	-	-	-		男
-	-	-	-	-	-	-	-	-	-	-	-	-	-	-		女
-	-	-	-	-	1	2	-	1	-	1	1	-	-	-	22200	その他の特殊目的用コード
-	-	-	-	-	-	2	-	1	-	-	-	-	-	-		男
-	-	-	-	-	1	-	-	-	-	1	1	-	-	-		女

第4表 死亡数、性・死亡の場所・死因簡単分類別

		総数	施設内							施設外		
			総数	病院	診療所	介護老人 保健施設	介護 医療院	助産所	老人 ホーム	総数	自宅	その他
総数		15,348	13,167	10,314	184	508	14	-	2,147	2,181	1,952	229
	男女	7,381	6,264	5,500	73	166	4	-	521	1,117	987	130
01000	感染症及び寄生虫症	7,967	6,903	4,814	111	342	10	-	1,626	1,064	965	99
	男女	158	152	139	2	-	-	-	11	6	5	1
	男女	77	74	69	-	-	-	-	5	3	3	-
01100	腸管感染症	81	78	70	2	-	-	-	6	3	2	1
	男女	21	20	20	-	-	-	-	-	1	1	-
	男女	10	10	10	-	-	-	-	-	-	-	-
01200	結核	11	10	10	-	-	-	-	-	1	1	-
	男女	10	10	10	-	-	-	-	-	-	-	-
	男女	5	5	5	-	-	-	-	-	-	-	-
01201	呼吸器結核	5	5	5	-	-	-	-	-	-	-	-
	男女	9	9	9	-	-	-	-	-	-	-	-
	男女	5	5	5	-	-	-	-	-	-	-	-
01202	その他の結核	4	4	4	-	-	-	-	-	-	-	-
	男女	1	1	1	-	-	-	-	-	-	-	-
	男女	-	-	-	-	-	-	-	-	-	-	-
01300	敗血症	1	1	1	-	-	-	-	-	-	-	-
	男女	65	65	58	-	-	-	-	7	-	-	-
	男女	35	35	32	-	-	-	-	3	-	-	-
01400	ウイルス肝炎	30	30	26	-	-	-	-	4	-	-	-
	男女	17	15	13	1	-	-	-	1	2	1	1
	男女	5	4	3	-	-	-	-	1	1	1	-
01401	B型ウイルス肝炎	12	11	10	1	-	-	-	-	1	-	1
	男女	2	2	2	-	-	-	-	-	-	-	-
	男女	1	1	1	-	-	-	-	-	-	-	-
01402	C型ウイルス肝炎	1	1	1	-	-	-	-	-	-	-	-
	男女	13	11	10	1	-	-	-	-	2	1	1
	男女	2	1	1	-	-	-	-	-	1	1	-
01403	その他のウイルス肝炎	11	10	9	1	-	-	-	-	1	-	1
	男女	2	2	1	-	-	-	-	1	-	-	-
	男女	2	2	1	-	-	-	-	1	-	-	-
01500	ヒト免疫不全ウイルス[HIV]病	-	-	-	-	-	-	-	-	-	-	-
	男女	-	-	-	-	-	-	-	-	-	-	-
	男女	-	-	-	-	-	-	-	-	-	-	-
01600	その他の感染症及び寄生虫症	45	42	38	1	-	-	-	3	3	3	-
	男女	22	20	19	-	-	-	-	1	2	2	-
	男女	23	22	19	1	-	-	-	2	1	1	-
02000	新生物	4,029	3,393	3,137	30	38	-	-	188	636	621	15
	男女	2,297	1,937	1,841	17	12	-	-	67	360	351	9
	男女	1,732	1,456	1,296	13	26	-	-	121	276	270	6
02100	悪性新生物	3,890	3,268	3,029	29	35	-	-	175	622	607	15
	男女	2,238	1,885	1,792	17	11	-	-	65	353	344	9
	男女	1,652	1,383	1,237	12	24	-	-	110	269	263	6
02101	口唇、口腔及び咽頭の悪性新生物	85	63	60	-	-	-	-	3	22	21	1
	男女	59	43	42	-	-	-	-	1	16	15	1
	男女	26	20	18	-	-	-	-	2	6	6	-
02102	食道の悪性新生物	126	102	99	-	1	-	-	2	24	24	-
	男女	108	85	82	-	1	-	-	2	23	23	-
	男女	18	17	17	-	-	-	-	-	1	1	-
02103	胃の悪性新生物	590	479	445	5	5	-	-	24	111	110	1
	男女	358	293	279	4	1	-	-	9	65	64	1
	男女	232	186	166	1	4	-	-	15	46	46	-
02104	結腸の悪性新生物	369	313	288	2	6	-	-	17	56	54	2
	男女	169	143	139	1	-	-	-	3	26	25	1
	男女	200	170	149	1	6	-	-	14	30	29	1
02105	直腸S状結腸移行部及び直腸の悪性新生物	157	130	117	-	2	-	-	11	27	26	1
	男女	87	74	69	-	-	-	-	5	13	12	1
	男女	70	56	48	-	2	-	-	6	14	14	-
02106	肝及び肝内胆管の悪性新生物	187	157	144	1	2	-	-	10	30	28	2
	男女	116	96	90	1	-	-	-	5	20	19	1
	男女	71	61	54	-	2	-	-	5	10	9	1

	総数	施設内							施設外		
		総数	病院	診療所	介護老人 保健施設	介護 医療院	助産所	老人 ホーム	総数	自宅	その他
02107 胆のう及びその他の胆 道の悪性新生物	215	184	174	3	-	-	-	7	31	31	-
男	119	105	103	1	-	-	-	1	14	14	-
女	96	79	71	2	-	-	-	6	17	17	-
02108 膵の悪性新生物	389	300	279	1	3	-	-	17	89	86	3
男	214	166	161	1	-	-	-	4	48	46	2
女	175	134	118	-	3	-	-	13	41	40	1
02109 喉頭の悪性新生物	4	4	4	-	-	-	-	-	-	-	-
男	4	4	4	-	-	-	-	-	-	-	-
女	-	-	-	-	-	-	-	-	-	-	-
02110 気管、気管支及び肺の 悪性新生物	691	623	591	3	5	-	-	24	68	66	2
男	486	434	416	2	4	-	-	12	52	51	1
女	205	189	175	1	1	-	-	12	16	15	1
02111 皮膚の悪性新生物	12	9	7	-	1	-	-	1	3	3	-
男	3	3	3	-	-	-	-	-	-	-	-
女	9	6	4	-	1	-	-	1	3	3	-
02112 乳房の悪性新生物	147	123	110	2	1	-	-	10	24	24	-
男	4	4	3	-	-	-	-	1	-	-	-
女	143	119	107	2	1	-	-	9	24	24	-
02113 子宮の悪性新生物	72	58	55	-	1	-	-	2	14	13	1
男	.	.	.	.	.	.	.	.	.	.	.
女	72	58	55	-	1	-	-	2	14	13	1
02114 卵巣の悪性新生物	55	42	39	1	-	-	-	2	13	13	-
男	.	.	.	.	.	.	.	.	.	.	.
女	55	42	39	1	-	-	-	2	13	13	-
02115 前立腺の悪性新生物	147	118	103	3	1	-	-	11	29	29	-
男	147	118	103	3	1	-	-	11	29	29	-
女	.	.	.	.	.	.	.	.	.	.	.
02116 膀胱の悪性新生物	118	102	88	1	3	-	-	10	16	16	-
男	82	71	65	1	2	-	-	3	11	11	-
女	36	31	23	-	1	-	-	7	5	5	-
02117 中枢神経系の悪性新生 物	18	14	10	-	1	-	-	3	4	4	-
男	12	10	7	-	1	-	-	2	2	2	-
女	6	4	3	-	-	-	-	1	2	2	-
02118 悪性リンパ腫	133	128	123	1	-	-	-	4	5	5	-
男	82	79	77	-	-	-	-	2	3	3	-
女	51	49	46	1	-	-	-	2	2	2	-
02119 白血病	71	60	56	2	-	-	-	2	11	10	1
男	42	36	33	2	-	-	-	1	6	5	1
女	29	24	23	-	-	-	-	1	5	5	-
02120 その他のリンパ組織、造 血組織及び関連組織の 悪性新生物	44	40	39	-	-	-	-	1	4	4	-
男	11	10	10	-	-	-	-	-	1	1	-
女	33	30	29	-	-	-	-	1	3	3	-
02121 その他の悪性新生物	260	219	198	4	3	-	-	14	41	40	1
男	135	111	106	1	1	-	-	3	24	24	-
女	125	108	92	3	2	-	-	11	17	16	1
02200 その他の新生物	139	125	108	1	3	-	-	13	14	14	-
男	59	52	49	-	1	-	-	2	7	7	-
女	80	73	59	1	2	-	-	11	7	7	-
02201 中枢神経系のその他の 新生物	30	27	20	-	1	-	-	6	3	3	-
男	13	12	9	-	1	-	-	2	1	1	-
女	17	15	11	-	-	-	-	4	2	2	-
02202 中枢神経系を除くその 他の新生物	109	98	88	1	2	-	-	7	11	11	-
男	46	40	40	-	-	-	-	-	6	6	-
女	63	58	48	1	2	-	-	7	5	5	-
03000 血液及び造血管の疾患 並びに免疫機構の障害	48	45	39	-	-	-	-	6	3	3	-
男	18	17	16	-	-	-	-	1	1	1	-
女	30	28	23	-	-	-	-	5	2	2	-
03100 貧血	27	25	21	-	-	-	-	4	2	2	-
男	7	7	6	-	-	-	-	1	-	-	-
女	20	18	15	-	-	-	-	3	2	2	-
03200 その他の血液及び造血 器の疾患並びに免疫機 構の障害	21	20	18	-	-	-	-	2	1	1	-
男	11	10	10	-	-	-	-	-	1	1	-
女	10	10	8	-	-	-	-	2	-	-	-

第4表 死亡数、性・死亡の場所・死因簡単分類別

	総数	施設内							施設外		
		総数	病院	診療所	介護老人 保健施設	介護 医療院	助産所	老人 ホーム	総数	自宅	その他
04000 内分泌、栄養及び代謝疾患	217	193	151	4	10	-	-	28	24	24	-
男女	99	89	79	2	4	-	-	4	10	10	-
04100 糖尿病	118	104	72	2	6	-	-	24	14	14	-
男女	54	47	39	2	4	-	-	2	7	7	-
04200 その他の内分泌、栄養及び代謝疾患	62	57	36	1	5	-	-	15	5	5	-
男女	101	89	76	1	1	-	-	11	12	12	-
05000 精神及び行動の障害	45	42	40	-	-	-	-	2	3	3	-
男女	56	47	36	1	1	-	-	9	9	9	-
05100 血管性及び詳細不明の痴呆	413	364	157	6	37	1	-	163	49	32	17
男女	145	130	79	3	15	-	-	33	15	10	5
05200 その他の精神及び行動の障害	268	234	78	3	22	1	-	130	34	22	12
男女	377	333	135	6	37	1	-	154	44	27	17
06000 神経系の疾患	127	115	65	3	15	-	-	32	12	7	5
男女	250	218	70	3	22	1	-	122	32	20	12
06100 髄膜炎	36	31	22	-	-	-	-	9	5	5	-
男女	18	15	14	-	-	-	-	1	3	3	-
06200 脊髄性筋萎縮症及び関連症候群	18	16	8	-	-	-	-	8	2	2	-
男女	759	705	410	8	53	2	-	232	54	45	9
06300 パーキンソン病	319	301	241	2	13	1	-	44	18	15	3
男女	440	404	169	6	40	1	-	188	36	30	6
06400 アルツハイマー病	4	4	4	-	-	-	-	-	-	-	-
男女	2	2	2	-	-	-	-	-	-	-	-
06500 その他の神経系の疾患	2	2	2	-	-	-	-	-	-	-	-
男女	21	16	15	-	-	-	-	1	5	4	1
07000 眼及び付属器の疾患	12	10	10	-	-	-	-	-	2	2	-
男女	9	6	5	-	-	-	-	1	3	2	1
08000 耳及び乳様突起の疾患	102	94	69	1	5	-	-	19	8	7	1
男女	50	47	39	1	2	-	-	5	3	2	1
09000 循環器系の疾患	52	47	30	-	3	-	-	14	5	5	-
男女	448	416	186	7	39	1	-	183	32	27	5
09100 高血圧性疾患	152	143	103	1	7	-	-	32	9	8	1
男女	296	273	83	6	32	1	-	151	23	19	4
09101 高血圧性心疾患及び心腎疾患	184	175	136	-	9	1	-	29	9	7	2
男女	103	99	87	-	4	1	-	7	4	3	1
09102 その他の高血圧性疾患	81	76	49	-	5	-	-	22	5	4	1
男女	-	-	-	-	-	-	-	-	-	-	-
09200 心疾患(高血圧性を除く)	-	-	-	-	-	-	-	-	-	-	-
男女	-	-	-	-	-	-	-	-	-	-	-
09201 慢性リウマチ性心疾患	-	-	-	-	-	-	-	-	-	-	-
男女	4,159	3,458	2,794	70	152	5	-	437	701	663	38
09202 急性心筋梗塞	1,877	1,521	1,335	22	47	2	-	115	356	336	20
男女	2,282	1,937	1,459	48	105	3	-	322	345	327	18
09300 高血圧性疾患	74	58	32	1	7	-	-	18	16	12	4
男女	20	14	10	-	1	-	-	3	6	4	2
09301 高血圧性心疾患及び心腎疾患	54	44	22	1	6	-	-	15	10	8	2
男女	48	41	29	1	3	-	-	8	7	4	3
09302 その他の高血圧性疾患	15	11	9	-	-	-	-	2	4	2	2
男女	33	30	20	1	3	-	-	6	3	2	1
09400 心疾患(高血圧性を除く)	26	17	3	-	4	-	-	10	9	8	1
男女	5	3	1	-	1	-	-	1	2	2	-
09401 慢性リウマチ性心疾患	21	14	2	-	3	-	-	9	7	6	1
男女	2,379	1,827	1,570	41	58	1	-	157	552	527	25
09402 急性心筋梗塞	1,109	816	749	13	16	1	-	37	293	279	14
男女	1,270	1,011	821	28	42	-	-	120	259	248	11
09500 慢性リウマチ性心疾患	35	32	26	-	4	-	-	2	3	3	-
男女	8	7	6	-	1	-	-	-	1	1	-
09501 急性心筋梗塞	27	25	20	-	3	-	-	2	2	2	-
男女	552	279	263	1	4	-	-	11	273	261	12
男女	313	153	150	-	2	-	-	1	160	153	7
男女	239	126	113	1	2	-	-	10	113	108	5

	総数	施設内							施設外		
		総数	病院	診療所	介護老人 保健施設	介護 医療院	助産所	老人 ホーム	総数	自宅	その他
09203 その他の虚血性心疾患	262	161	134	2	1	1	-	23	101	96	5
男女	149	90	80	1	-	1	-	8	59	56	3
09204 慢性非リウマチ性心内 膜疾患	113	71	54	1	1	-	-	15	42	40	2
男女	164	150	134	1	6	-	-	9	14	13	1
09205 心筋症	44	40	37	-	1	-	-	2	4	4	-
男女	120	110	97	1	5	-	-	7	10	9	1
09206 不整脈及び伝導障害	48	44	37	-	2	-	-	5	4	4	-
男女	27	25	23	-	-	-	-	2	2	2	-
09207 心不全	21	19	14	-	2	-	-	3	2	2	-
男女	341	298	254	5	9	-	-	30	43	39	4
09208 その他の心疾患	174	153	142	1	4	-	-	6	21	18	3
男女	167	145	112	4	5	-	-	24	22	21	1
09300 脳血管疾患	946	832	691	32	32	-	-	77	114	111	3
男女	379	333	296	11	8	-	-	18	46	45	1
09301 くも膜下出血	567	499	395	21	24	-	-	59	68	66	2
男女	31	31	31	-	-	-	-	-	-	-	-
09302 脳内出血	15	15	15	-	-	-	-	-	-	-	-
男女	16	16	16	-	-	-	-	-	-	-	-
09303 脳梗塞	1,439	1,326	959	27	81	4	-	255	113	105	8
男女	638	589	477	9	29	1	-	73	49	45	4
09304 その他の脳血管疾患	801	737	482	18	52	3	-	182	64	60	4
男女	130	114	107	-	1	-	-	6	16	14	2
09400 大動脈瘤及び解離	52	44	43	-	-	-	-	1	8	7	1
男女	78	70	64	-	1	-	-	5	8	7	1
09500 その他の循環器系の疾 患	368	323	261	8	11	4	-	39	45	42	3
男女	187	164	141	3	4	1	-	15	23	21	2
10000 呼吸器系の疾患	181	159	120	5	7	3	-	24	22	21	1
男女	924	875	581	19	68	-	-	207	49	46	3
10100 インフルエンザ	392	374	287	6	25	-	-	56	18	17	1
男女	532	501	294	13	43	-	-	151	31	29	2
10200 肺炎	17	14	10	-	1	-	-	3	3	3	-
男女	7	7	6	-	-	-	-	1	-	-	-
10300 急性気管支炎	10	7	4	-	1	-	-	2	3	3	-
男女	208	191	185	1	3	-	-	2	17	16	1
10400 慢性閉塞症肺疾患	89	82	81	-	1	-	-	-	7	7	-
男女	119	109	104	1	2	-	-	2	10	9	1
10500 喘息	59	56	48	-	3	-	-	5	3	3	-
男女	21	20	18	-	-	-	-	2	1	1	-
10600 その他の呼吸器系の疾 患	38	36	30	-	3	-	-	3	2	2	-
男女	1,694	1,615	1,456	21	53	3	-	82	79	73	6
10601 誤嚥性肺炎	1,067	1,015	933	12	29	-	-	41	52	51	1
男女	627	600	523	9	24	3	-	41	27	22	5
10602 その他の呼吸器系の疾 患	7	6	6	-	-	-	-	-	1	1	-
男女	4	4	4	-	-	-	-	-	-	-	-
10603 誤嚥性肺炎	3	2	2	-	-	-	-	-	1	1	-
男女	792	773	697	9	29	2	-	36	19	18	1
10604 誤嚥性肺炎	464	453	418	5	15	-	-	15	11	11	-
男女	328	320	279	4	14	2	-	21	8	7	1
10605 誤嚥性肺炎	7	7	5	-	1	-	-	1	-	-	-
男女	4	4	2	-	1	-	-	1	-	-	-
10606 誤嚥性肺炎	3	3	3	-	-	-	-	-	-	-	-
男女	180	165	144	2	9	-	-	10	15	15	-
10607 誤嚥性肺炎	158	145	131	2	5	-	-	7	13	13	-
男女	22	20	13	-	4	-	-	3	2	2	-
10608 誤嚥性肺炎	9	7	5	-	-	-	-	2	2	2	-
男女	2	1	1	-	-	-	-	-	1	1	-
10609 誤嚥性肺炎	7	6	4	-	-	-	-	2	1	1	-
男女	699	657	599	10	14	1	-	33	42	37	5
10610 誤嚥性肺炎	435	408	377	5	8	-	-	18	27	26	1
男女	264	249	222	5	6	1	-	15	15	11	4
10611 誤嚥性肺炎	387	378	335	8	9	1	-	25	9	8	1
男女	228	222	197	5	5	-	-	15	6	6	-
男女	159	156	138	3	4	1	-	10	3	2	1

第4表 死亡数、性・死亡の場所・死因簡単分類別

		総数	施設内						施設外			
			総数	病院	診療所	介護老人 保健施設	介護 医療院	助産所	老人 ホーム	総数	自宅	その他
10602	間質性肺疾患	183	168	164	-	2	-	-	2	15	15	-
	男女	126	114	113	-	1	-	-	-	12	12	-
	男女	57	54	51	-	1	-	-	2	3	3	-
10603	その他の呼吸器系の疾患	129	111	100	2	3	-	-	6	18	14	4
	男女	81	72	67	-	2	-	-	3	9	8	1
	男女	48	39	33	2	1	-	-	3	9	6	3
11000	消化器系の疾患	561	533	493	4	14	-	-	22	28	28	-
	男女	278	263	252	3	2	-	-	6	15	15	-
	男女	283	270	241	1	12	-	-	16	13	13	-
11100	胃潰瘍及び十二指腸潰瘍	15	15	14	-	-	-	-	1	-	-	-
	男女	6	6	5	-	-	-	-	1	-	-	-
	男女	9	9	9	-	-	-	-	-	-	-	-
11200	ヘルニア及び腸閉塞	100	99	94	1	2	-	-	2	1	1	-
	男女	50	50	48	1	1	-	-	-	-	-	-
	男女	50	49	46	-	1	-	-	2	1	1	-
11300	肝疾患	140	130	124	-	2	-	-	4	10	10	-
	男女	75	69	68	-	-	-	-	1	6	6	-
	男女	65	61	56	-	2	-	-	3	4	4	-
11301	肝硬変(アルコール性を除く)	69	65	60	-	1	-	-	4	4	4	-
	男女	32	30	29	-	-	-	-	1	2	2	-
	男女	37	35	31	-	1	-	-	3	2	2	-
11302	その他の肝疾患	71	65	64	-	1	-	-	-	6	6	-
	男女	43	39	39	-	-	-	-	-	4	4	-
	男女	28	26	25	-	1	-	-	-	2	2	-
11400	その他の消化器系の疾患	306	289	261	3	10	-	-	15	17	17	-
	男女	147	138	131	2	1	-	-	4	9	9	-
	男女	159	151	130	1	9	-	-	11	8	8	-
12000	皮膚及び皮下組織の疾患	20	18	14	-	1	-	-	3	2	2	-
	男女	6	6	5	-	-	-	-	1	-	-	-
	男女	14	12	9	-	1	-	-	2	2	2	-
13000	筋骨格系及び結合組織の疾患	90	83	69	1	2	-	-	11	7	7	-
	男女	29	27	23	-	2	-	-	2	2	2	-
	男女	61	56	46	1	-	-	-	9	5	5	-
14000	尿路性器系の疾患	454	435	380	8	15	-	-	32	19	19	-
	男女	224	211	191	3	4	-	-	13	13	13	-
	男女	230	224	189	5	11	-	-	19	6	6	-
14100	糸球体疾患及び腎尿細管間質性疾患	55	52	41	1	5	-	-	5	3	3	-
	男女	24	22	20	-	1	-	-	1	2	2	-
	男女	31	30	21	1	4	-	-	4	1	1	-
14200	腎不全	308	296	261	7	4	-	-	24	12	12	-
	男女	163	156	140	3	1	-	-	12	7	7	-
	男女	145	140	121	4	3	-	-	12	5	5	-
14201	急性腎不全	27	27	22	4	-	-	-	1	-	-	-
	男女	10	10	8	1	-	-	-	1	-	-	-
	男女	17	17	14	3	-	-	-	-	-	-	-
14202	慢性腎不全	231	222	199	2	4	-	-	17	9	9	-
	男女	131	125	112	2	1	-	-	10	6	6	-
	男女	100	97	87	-	3	-	-	7	3	3	-
14203	詳細不明の腎不全	50	47	40	1	-	-	-	6	3	3	-
	男女	22	21	20	-	-	-	-	1	1	1	-
	男女	28	26	20	1	-	-	-	5	2	2	-
14300	その他の尿路性器系の疾患	91	87	78	-	6	-	-	3	4	4	-
	男女	37	33	31	-	2	-	-	-	4	4	-
	男女	54	54	47	-	4	-	-	3	-	-	-
15000	妊娠、分娩及び産じょく	-	-	-	-	-	-	-	-	-	-	-
	男女	.	.	.	.	.	.	.	.	.	.	.
	男女	-	-	-	-	-	-	-	-	-	-	-
16000	周産期に発生した病態	4	4	4	-	-	-	-	-	-	-	-
	男女	3	3	3	-	-	-	-	-	-	-	-
	男女	1	1	1	-	-	-	-	-	-	-	-
16100	妊娠期間及び胎児発育に関連する障害	-	-	-	-	-	-	-	-	-	-	-
	男女	-	-	-	-	-	-	-	-	-	-	-
	男女	-	-	-	-	-	-	-	-	-	-	-

	総数	施設内							施設外			
		総数	病院	診療所	介護老人 保健施設	介護 医療院	助産所	老人 ホーム	総数	自宅	その他	
16200 出産外傷	-	-	-	-	-	-	-	-	-	-	-	-
男女	-	-	-	-	-	-	-	-	-	-	-	-
16300 周産期に特異的な呼吸 障害及び心血管障害	3	3	3	-	-	-	-	-	-	-	-	-
男女	3	3	3	-	-	-	-	-	-	-	-	-
16400 周産期に特異的な感染 症	-	-	-	-	-	-	-	-	-	-	-	-
男女	-	-	-	-	-	-	-	-	-	-	-	-
16500 胎児及び新生児の出血 性障害及び血液障害	1	1	1	-	-	-	-	-	-	-	-	-
男女	1	1	1	-	-	-	-	-	-	-	-	-
16600 その他の周産期に発生 した病態	-	-	-	-	-	-	-	-	-	-	-	-
男女	-	-	-	-	-	-	-	-	-	-	-	-
17000 先天奇形, 変形及び染 色体異常	16	14	13	-	-	-	-	1	2	2	-	-
男女	6	5	5	-	-	-	-	-	1	1	-	-
男女	10	9	8	-	-	-	-	1	1	1	-	-
17100 神経系の先天奇形	1	1	1	-	-	-	-	-	-	-	-	-
男女	-	-	-	-	-	-	-	-	-	-	-	-
17200 循環器系の先天奇形	5	3	3	-	-	-	-	-	2	2	-	-
男女	3	2	2	-	-	-	-	-	1	1	-	-
男女	2	1	1	-	-	-	-	-	1	1	-	-
17201 心臓の先天奇形	4	2	2	-	-	-	-	-	2	2	-	-
男女	3	2	2	-	-	-	-	-	1	1	-	-
男女	1	-	-	-	-	-	-	-	1	1	-	-
17202 その他の循環器系の先 天奇形	1	1	1	-	-	-	-	-	-	-	-	-
男女	-	-	-	-	-	-	-	-	-	-	-	-
男女	1	1	1	-	-	-	-	-	-	-	-	-
17300 消化器系の先天奇形	-	-	-	-	-	-	-	-	-	-	-	-
男女	-	-	-	-	-	-	-	-	-	-	-	-
男女	-	-	-	-	-	-	-	-	-	-	-	-
17400 その他の先天奇形及び 変形	3	3	2	-	-	-	-	1	-	-	-	-
男女	1	1	1	-	-	-	-	-	-	-	-	-
男女	2	2	1	-	-	-	-	1	-	-	-	-
17500 染色体異常, 他に分類 されないもの	7	7	7	-	-	-	-	-	-	-	-	-
男女	2	2	2	-	-	-	-	-	-	-	-	-
男女	5	5	5	-	-	-	-	-	-	-	-	-
18000 症状, 徴候及び異常臨床 所見・異常検査所見で他 に分類されないもの	2,031	1,709	655	23	120	2	-	909	322	282	40	-
男女	534	428	206	4	34	1	-	183	106	94	12	-
男女	1,497	1,281	449	19	86	1	-	726	216	188	28	-
18100 老衰	1,904	1,648	605	23	118	2	-	900	256	226	30	-
男女	456	395	178	4	32	1	-	180	61	58	3	-
男女	1,448	1,253	427	19	86	1	-	720	195	168	27	-
18200 乳幼児突然死症候群	1	1	1	-	-	-	-	-	-	-	-	-
男女	-	-	-	-	-	-	-	-	-	-	-	-
男女	1	1	1	-	-	-	-	-	-	-	-	-
18300 その他の症状, 徴候及び異 常臨床所見・異常検査所見で 他に分類されないもの	126	60	49	-	2	-	-	9	66	56	10	-
男女	78	33	28	-	2	-	-	3	45	36	9	-
男女	48	27	21	-	-	-	-	6	21	20	1	-
20000 傷病及び死亡の外因	689	440	397	7	13	1	-	22	249	146	103	-
男女	399	234	219	5	4	-	-	6	165	85	80	-
男女	290	206	178	2	9	1	-	16	84	61	23	-
20100 不慮の事故	431	343	323	1	8	-	-	11	88	54	34	-
男女	232	181	174	1	2	-	-	4	51	27	24	-
男女	199	162	149	-	6	-	-	7	37	27	10	-
20101 交通事故	39	34	34	-	-	-	-	-	5	-	5	-
男女	23	19	19	-	-	-	-	-	4	-	4	-
男女	16	15	15	-	-	-	-	-	1	-	1	-
20102 転倒・転落	79	66	60	1	2	-	-	3	13	7	6	-
男女	43	36	34	1	1	-	-	-	7	3	4	-
男女	36	30	26	-	1	-	-	3	6	4	2	-

第4表 死亡数、性・死亡の場所・死因簡単分類別

	総数	施設内							施設外		
		総数	病院	診療所	介護老人 保健施設	介護 医療院	助産所	老人 ホーム	総数	自宅	その他
20103 不慮の溺死及び溺水	111	71	71	-	-	-	-	-	40	22	18
男女	59	36	36	-	-	-	-	-	23	11	12
男女	52	35	35	-	-	-	-	-	17	11	6
20104 不慮の窒息	111	101	92	-	4	-	-	5	10	10	-
男女	49	45	43	-	-	-	-	2	4	4	-
男女	62	56	49	-	4	-	-	3	6	6	-
20105 煙、火及び火災への曝露	5	2	2	-	-	-	-	-	3	3	-
男女	5	2	2	-	-	-	-	-	3	3	-
男女	-	-	-	-	-	-	-	-	-	-	-
20106 有害物質による不慮の中毒及び有害物質への曝露	2	1	1	-	-	-	-	-	1	1	-
男女	-	-	-	-	-	-	-	-	-	-	-
男女	2	1	1	-	-	-	-	-	1	1	-
20107 その他の不慮の事故	84	68	63	-	2	-	-	3	16	11	5
男女	53	43	40	-	1	-	-	2	10	6	4
男女	31	25	23	-	1	-	-	1	6	5	1
20200 自殺	180	46	44	2	-	-	-	-	134	76	58
男女	126	30	28	2	-	-	-	-	96	49	47
男女	54	16	16	-	-	-	-	-	38	27	11
20300 他殺	1	1	1	-	-	-	-	-	-	-	-
男女	1	1	1	-	-	-	-	-	-	-	-
男女	-	-	-	-	-	-	-	-	-	-	-
20400 その他の外因	77	50	29	4	5	1	-	11	27	16	11
男女	40	22	16	2	2	-	-	2	18	9	9
男女	37	28	13	2	3	1	-	9	9	7	2
22000 特殊目的用コード	6	6	6	-	-	-	-	-	-	-	-
男女	3	3	3	-	-	-	-	-	-	-	-
男女	3	3	3	-	-	-	-	-	-	-	-
22100 重症急性呼吸器症候群[SARS]	-	-	-	-	-	-	-	-	-	-	-
男女	-	-	-	-	-	-	-	-	-	-	-
男女	-	-	-	-	-	-	-	-	-	-	-
22200 その他の特殊目的用コード	6	6	6	-	-	-	-	-	-	-	-
男女	3	3	3	-	-	-	-	-	-	-	-
男女	3	3	3	-	-	-	-	-	-	-	-



第5表 医師の立会による死産数、自然－人工・児側病態・母側病態別

令和02年

		母 側 病 態								
		総数	P00-P04 母体側 要因並び に妊娠及 び分娩の 合併症に より影響 を受けた 胎児及び 新生児	P00 現在の 妊娠とは 無関係の 場合もあ りうる母 体の病態 により影 響を受け た胎児及 び新生児	P01 母体の 妊娠合併 症により 影響を受 けた胎児 及び新生 児	P02 胎盤、臍 帯及び卵 膜の合併 症により 影響を受 けた胎児 及び新生 児	P03 その他 の分娩合 併症によ り影響を 受けた胎 児及び新 生児	P04 胎盤又 は母乳を 介して有 害な影響 を受けた 胎児及び 新生児	P97 母体保 護法によ る人工妊 娠中絶、 母体の病 態によら ないもの	P99 母体に 原因なし
	総 数	119	54	28	11	15	-	-	35	30
	自 然 死 産	66	36	16	8	12	-	-	.	30
	XVI 周産期に発生した病態	59	35	16	8	11	-	-	.	24
	P05-P08 妊娠期間及び胎児発育に関連する障害	1	-	-	-	-	-	-	.	1
	P10-P15 出産外傷	-	-	-	-	-	-	-	.	-
	P20-P29 周産期に特異的な呼吸障害及び心血管障害	-	-	-	-	-	-	-	.	-
	P35-P39 周産期に特異的な感染症	2	2	-	1	1	-	-	.	-
	P50-P61 胎児及び新生児の出血性障害及び血液障害	1	-	-	-	-	-	-	.	1
	P70-P74 胎児及び新生児に特異的な一過性の内分泌障害及び代謝障害	-	-	-	-	-	-	-	.	-
	P76-P78 胎児及び新生児の消化器系障害	-	-	-	-	-	-	-	.	-
	P80-P83 胎児及び新生児の外皮及び体温調節に関連する病態	4	-	-	-	-	-	-	.	4
	P90-P96 周産期に発生したその他の障害	51	33	16	7	10	-	-	.	18
児	XVII 先天奇形、変形及び染色体異常	7	1	-	-	1	-	-	.	6
	Q00-Q07 神経系の先天奇形	2	-	-	-	-	-	-	.	2
	Q10-Q18 眼、耳、顔面及び頸部の先天奇形	-	-	-	-	-	-	-	.	-
側	Q20-Q28 循環器系の先天奇形	-	-	-	-	-	-	-	.	-
	Q30-Q34 呼吸器系の先天奇形	-	-	-	-	-	-	-	.	-
	Q35-Q37 唇裂及び口蓋裂	-	-	-	-	-	-	-	.	-
	Q38-Q45 消化器系のその他の先天奇形	-	-	-	-	-	-	-	.	-
病	Q50-Q56 生殖器の先天奇形	-	-	-	-	-	-	-	.	-
	Q60-Q64 腎尿路系の先天奇形	-	-	-	-	-	-	-	.	-
	Q65-Q79 筋骨格系の先天奇形及び変形	3	1	-	-	1	-	-	.	2
	Q80-Q89 その他の先天奇形	1	-	-	-	-	-	-	.	1
態	Q90-Q99 染色体異常、他に分類されないもの	1	-	-	-	-	-	-	.	1
	I 感染症及び寄生虫症	-	-	-	-	-	-	-	.	-
	II 新生物	-	-	-	-	-	-	-	.	-
	III 血液及び造血器の疾患並びに免疫機構の障害	-	-	-	-	-	-	-	.	-
	IV 内分泌、栄養及び代謝疾患	-	-	-	-	-	-	-	.	-
	V 精神及び行動の障害	-	-	-	-	-	-	-	.	-
	VI 神経系の疾患	-	-	-	-	-	-	-	.	-
	VII 眼及び付属器の疾患	-	-	-	-	-	-	-	.	-
	VIII 耳及び乳様突起の疾患	-	-	-	-	-	-	-	.	-
	IX 循環器系の疾患	-	-	-	-	-	-	-	.	-
	X 呼吸器系の疾患	-	-	-	-	-	-	-	.	-
	X I 消化器系の疾患	-	-	-	-	-	-	-	.	-
	X II 皮膚及び皮下組織の疾患	-	-	-	-	-	-	-	.	-
	X III 筋骨格系及び結合組織の疾患	-	-	-	-	-	-	-	.	-
	X IV 腎尿路生殖器系の疾患	-	-	-	-	-	-	-	.	-
	X VII 症状、徴候及び異常臨床所見・異常検査所見で他に分類されないもの	-	-	-	-	-	-	-	.	-
	人 工 死 産	53	18	12	3	3	-	-	35	-
	P96.4 妊娠中絶、胎児及び新生児	53	18	12	3	3	-	-	35	-

注:第X V, X IX, X X, X X II章は該当があり得ないので省略した。

第6表 乳児(1歳未満)死亡数、乳児死因分類・保健所一市町村別

[乳児(1歳未満)死亡]

	総 数	Ba01 腸 管 感 染 症	Ba02 敗 血 症	Ba03 麻 疹	Ba04 ウ イ ル ス 肝 炎	Ba05 そ 及 び 他 の 寄 生 虫 症	Ba06 悪 性 新 生 物	Ba07		Ba08 そ 悪 性 の 新 他 生 物	Ba09 そ の 他 の 新 生 物	Ba10 栄 養 失 調 症	Ba11 栄 養 欠 乏 症	Ba12 代 謝 障 害	Ba13 Ba12 脊 髄 及 性 関 連 筋 萎 縮 症 候 群	Ba14 Ba13 性 麻 痺
								Ba07 白 血 病	Ba08 そ 悪 性 の 新 他 生 物							
山形県	14	-	1	-	-	-	-	-	-	-	1	-	-	-	-	-
市部	10	-	1	-	-	-	-	-	-	-	1	-	-	-	-	-
郡部	4	-	-	-	-	-	-	-	-	-	-	-	-	-	-	-
村山保健所	4	-	-	-	-	-	-	-	-	-	-	-	-	-	-	-
最上保健所	3	-	-	-	-	-	-	-	-	-	-	-	-	-	-	-
置賜保健所	2	-	-	-	-	-	-	-	-	-	1	-	-	-	-	-
庄内保健所	4	-	1	-	-	-	-	-	-	-	-	-	-	-	-	-
山形市保健所	1	-	-	-	-	-	-	-	-	-	-	-	-	-	-	-
山形市	1	-	-	-	-	-	-	-	-	-	-	-	-	-	-	-
米沢市	1	-	-	-	-	-	-	-	-	-	-	-	-	-	-	-
鶴岡市	1	-	1	-	-	-	-	-	-	-	-	-	-	-	-	-
酒田市	1	-	-	-	-	-	-	-	-	-	-	-	-	-	-	-
新庄市	1	-	-	-	-	-	-	-	-	-	-	-	-	-	-	-
寒河江市	-	-	-	-	-	-	-	-	-	-	-	-	-	-	-	-
上山市	1	-	-	-	-	-	-	-	-	-	-	-	-	-	-	-
村山市	-	-	-	-	-	-	-	-	-	-	-	-	-	-	-	-
長井市	-	-	-	-	-	-	-	-	-	-	-	-	-	-	-	-
天童市	2	-	-	-	-	-	-	-	-	-	-	-	-	-	-	-
東根市	1	-	-	-	-	-	-	-	-	-	-	-	-	-	-	-
尾花沢市	-	-	-	-	-	-	-	-	-	-	-	-	-	-	-	-
南陽市	1	-	-	-	-	-	-	-	-	-	1	-	-	-	-	-
山辺町	-	-	-	-	-	-	-	-	-	-	-	-	-	-	-	-
中山町	-	-	-	-	-	-	-	-	-	-	-	-	-	-	-	-
河北町	-	-	-	-	-	-	-	-	-	-	-	-	-	-	-	-
西川町	-	-	-	-	-	-	-	-	-	-	-	-	-	-	-	-
朝日町	-	-	-	-	-	-	-	-	-	-	-	-	-	-	-	-
大江町	-	-	-	-	-	-	-	-	-	-	-	-	-	-	-	-
大石田町	-	-	-	-	-	-	-	-	-	-	-	-	-	-	-	-
金山町	-	-	-	-	-	-	-	-	-	-	-	-	-	-	-	-
最上町	-	-	-	-	-	-	-	-	-	-	-	-	-	-	-	-
舟形町	1	-	-	-	-	-	-	-	-	-	-	-	-	-	-	-
真室川町	-	-	-	-	-	-	-	-	-	-	-	-	-	-	-	-
大蔵村	1	-	-	-	-	-	-	-	-	-	-	-	-	-	-	-
鮭川村	-	-	-	-	-	-	-	-	-	-	-	-	-	-	-	-
戸沢村	-	-	-	-	-	-	-	-	-	-	-	-	-	-	-	-
高畠町	-	-	-	-	-	-	-	-	-	-	-	-	-	-	-	-
川西町	-	-	-	-	-	-	-	-	-	-	-	-	-	-	-	-
小国町	-	-	-	-	-	-	-	-	-	-	-	-	-	-	-	-
白鷹町	-	-	-	-	-	-	-	-	-	-	-	-	-	-	-	-
飯豊町	-	-	-	-	-	-	-	-	-	-	-	-	-	-	-	-
三川町	-	-	-	-	-	-	-	-	-	-	-	-	-	-	-	-
庄内町	2	-	-	-	-	-	-	-	-	-	-	-	-	-	-	-
遊佐町	-	-	-	-	-	-	-	-	-	-	-	-	-	-	-	-

Ba15 心圧 疾性 患を （除 高く 血）	Ba16 脳 血 管 疾 患	Ba17 イン フル エン ザ	Ba18 肺 炎	Ba19 喘 息	Ba20 へ及 び 腸 二閉 ア塞	Ba21 肝 疾 患	Ba22 腎 不 全	Ba23 周生 産し 期た に病 発態	Ba24	Ba25	Ba26	Ba27	Ba28	
									妊胎関 娠児連 期発す 間育る 及障 びに害	出 産 外 傷	出 生 時 仮 死	新呼 吸 生 児 （徒 ） の迫	周し 産 期 に 肺 出 生 血	
2	-	-	-	-	-	-	-	4	-	-	1	-	-	山形県
1	-	-	-	-	-	-	-	3	-	-	1	-	-	市部
1	-	-	-	-	-	-	-	1	-	-	-	-	-	郡部
1	-	-	-	-	-	-	-	2	-	-	1	-	-	村山保健所
-	-	-	-	-	-	-	-	2	-	-	-	-	-	最上保健所
-	-	-	-	-	-	-	-	-	-	-	-	-	-	置賜保健所
1	-	-	-	-	-	-	-	-	-	-	-	-	-	庄内保健所
-	-	-	-	-	-	-	-	-	-	-	-	-	-	山形市保健所
-	-	-	-	-	-	-	-	-	-	-	-	-	-	山形市
-	-	-	-	-	-	-	-	-	-	-	-	-	-	米沢市
-	-	-	-	-	-	-	-	-	-	-	-	-	-	鶴岡市
-	-	-	-	-	-	-	-	-	-	-	-	-	-	酒田市
-	-	-	-	-	-	-	-	1	-	-	-	-	-	新庄市
-	-	-	-	-	-	-	-	-	-	-	-	-	-	寒河江市
-	-	-	-	-	-	-	-	1	-	-	1	-	-	上山市
-	-	-	-	-	-	-	-	-	-	-	-	-	-	村山市
-	-	-	-	-	-	-	-	-	-	-	-	-	-	長井市
1	-	-	-	-	-	-	-	-	-	-	-	-	-	天童市
-	-	-	-	-	-	-	-	1	-	-	-	-	-	東根市
-	-	-	-	-	-	-	-	-	-	-	-	-	-	尾花沢市
-	-	-	-	-	-	-	-	-	-	-	-	-	-	南陽市
-	-	-	-	-	-	-	-	-	-	-	-	-	-	山辺町
-	-	-	-	-	-	-	-	-	-	-	-	-	-	中山町
-	-	-	-	-	-	-	-	-	-	-	-	-	-	河北町
-	-	-	-	-	-	-	-	-	-	-	-	-	-	西川町
-	-	-	-	-	-	-	-	-	-	-	-	-	-	朝日町
-	-	-	-	-	-	-	-	-	-	-	-	-	-	大江町
-	-	-	-	-	-	-	-	-	-	-	-	-	-	大石田町
-	-	-	-	-	-	-	-	-	-	-	-	-	-	金山町
-	-	-	-	-	-	-	-	-	-	-	-	-	-	最上町
-	-	-	-	-	-	-	-	1	-	-	-	-	-	舟形町
-	-	-	-	-	-	-	-	-	-	-	-	-	-	真室川町
-	-	-	-	-	-	-	-	-	-	-	-	-	-	大蔵村
-	-	-	-	-	-	-	-	-	-	-	-	-	-	鮭川村
-	-	-	-	-	-	-	-	-	-	-	-	-	-	戸沢村
-	-	-	-	-	-	-	-	-	-	-	-	-	-	高畠町
-	-	-	-	-	-	-	-	-	-	-	-	-	-	川西町
-	-	-	-	-	-	-	-	-	-	-	-	-	-	小国町
-	-	-	-	-	-	-	-	-	-	-	-	-	-	白鷹町
-	-	-	-	-	-	-	-	-	-	-	-	-	-	飯豊町
1	-	-	-	-	-	-	-	-	-	-	-	-	-	三川町
-	-	-	-	-	-	-	-	-	-	-	-	-	-	庄内町
-	-	-	-	-	-	-	-	-	-	-	-	-	-	遊佐町

第6表 乳児(1歳未満)死亡数、乳児死因分類・保健所一市町村別

[乳児(1歳未満)死亡]

							Ba35								
	Ba29 周産期に 発生した 心血管障 害	Ba30 及 特異的 な呼吸 器障害 に 関する 他 の 原因	Ba31 新 生 児 敗 血 症	Ba32 そ の 他 の 特 異 的 な 感 染 症	Ba33 胎 児 及 新 生 児 の 血 液 障 害	Ba34 そ の 他 の 病 態	先 天 奇 形 及 異 状	Ba36 先 天 性 奇 形	Ba37 先 天 性 奇 形	Ba38 先 天 性 奇 形	Ba39 先 天 性 奇 形	Ba40 先 天 性 奇 形	Ba41 奇 形 及 先 天 性	Ba42 そ の 他 の 先 天 性	
山形県	1	1	-	-	1	-	6	-	-	-	-	-	-	1	
山形市	1	-	-	-	1	-	4	-	-	-	-	-	-	-	
山形郡	-	1	-	-	-	-	2	-	-	-	-	-	-	1	
村山保健所	-	-	-	-	1	-	1	-	-	-	-	-	-	-	
最上保健所	1	1	-	-	-	-	1	-	-	-	-	-	-	-	
置賜保健所	-	-	-	-	-	-	1	-	-	-	-	-	-	-	
庄内保健所	-	-	-	-	-	-	2	-	-	-	-	-	-	1	
山形市保健所	-	-	-	-	-	-	1	-	-	-	-	-	-	-	
山形市	-	-	-	-	-	-	1	-	-	-	-	-	-	-	
米沢市	-	-	-	-	-	-	1	-	-	-	-	-	-	-	
鶴岡市	-	-	-	-	-	-	-	-	-	-	-	-	-	-	
酒田市	-	-	-	-	-	-	1	-	-	-	-	-	-	-	
新庄市	1	-	-	-	-	-	-	-	-	-	-	-	-	-	
寒河江市	-	-	-	-	-	-	-	-	-	-	-	-	-	-	
上山市	-	-	-	-	-	-	-	-	-	-	-	-	-	-	
村山市	-	-	-	-	-	-	-	-	-	-	-	-	-	-	
長井市	-	-	-	-	-	-	-	-	-	-	-	-	-	-	
天童市	-	-	-	-	-	-	1	-	-	-	-	-	-	-	
東根市	-	-	-	-	1	-	-	-	-	-	-	-	-	-	
尾花沢市	-	-	-	-	-	-	-	-	-	-	-	-	-	-	
南陽市	-	-	-	-	-	-	-	-	-	-	-	-	-	-	
山辺町	-	-	-	-	-	-	-	-	-	-	-	-	-	-	
中山町	-	-	-	-	-	-	-	-	-	-	-	-	-	-	
河北町	-	-	-	-	-	-	-	-	-	-	-	-	-	-	
西川町	-	-	-	-	-	-	-	-	-	-	-	-	-	-	
朝日町	-	-	-	-	-	-	-	-	-	-	-	-	-	-	
大江町	-	-	-	-	-	-	-	-	-	-	-	-	-	-	
大石田町	-	-	-	-	-	-	-	-	-	-	-	-	-	-	
金山町	-	-	-	-	-	-	-	-	-	-	-	-	-	-	
最上町	-	-	-	-	-	-	-	-	-	-	-	-	-	-	
舟形町	-	1	-	-	-	-	-	-	-	-	-	-	-	-	
真室川町	-	-	-	-	-	-	-	-	-	-	-	-	-	-	
大蔵村	-	-	-	-	-	-	1	-	-	-	-	-	-	-	
鮭川村	-	-	-	-	-	-	-	-	-	-	-	-	-	-	
戸沢村	-	-	-	-	-	-	-	-	-	-	-	-	-	-	
高畠町	-	-	-	-	-	-	-	-	-	-	-	-	-	-	
川西町	-	-	-	-	-	-	-	-	-	-	-	-	-	-	
小国町	-	-	-	-	-	-	-	-	-	-	-	-	-	-	
白鷹町	-	-	-	-	-	-	-	-	-	-	-	-	-	-	
飯豊町	-	-	-	-	-	-	-	-	-	-	-	-	-	-	
三川町	-	-	-	-	-	-	-	-	-	-	-	-	-	-	
庄内町	-	-	-	-	-	-	-	-	-	-	-	-	-	-	
遊佐町	-	-	-	-	-	-	1	-	-	-	-	-	-	1	
	-	-	-	-	-	-	-	-	-	-	-	-	-	-	

Ba43 他染に異、類	Ba44 乳症 幼児 突然 死群	Ba45 そす べの 他の 疾の 患	Ba46 不 慮の 事 故	Ba47 交 通 事 故	Ba48 転 倒・ 転 落	Ba49 不 及 慮 の 溺 死	Ba50 胃 内 容 物 の 誤 え ん 及 び 吸 入 の 誤 え ん （ 吸 引 等 ）	Ba51 そ 不 慮 の 他 室 の 息	Ba52 煙 火 災 、 火 の 曝 露	Ba53 有 不 慮 の 害 物 質 に よ る 中 毒 及 び 曝 露	Ba54 そ 不 慮 の 他 事 の 故	Ba55 他 殺	Ba56 そ の 他 の 外 因	
	5	-	-	-	-	-	-	-	-	-	-	-	-	-
4	-	-	-	-	-	-	-	-	-	-	-	-	-	市部
1	-	-	-	-	-	-	-	-	-	-	-	-	-	郡部
1	-	-	-	-	-	-	-	-	-	-	-	-	-	村山保健所
1	-	-	-	-	-	-	-	-	-	-	-	-	-	最上保健所
1	-	-	-	-	-	-	-	-	-	-	-	-	-	置賜保健所
1	-	-	-	-	-	-	-	-	-	-	-	-	-	庄内保健所
1	-	-	-	-	-	-	-	-	-	-	-	-	-	山形市保健所
1	-	-	-	-	-	-	-	-	-	-	-	-	-	山形市
1	-	-	-	-	-	-	-	-	-	-	-	-	-	米沢市
-	-	-	-	-	-	-	-	-	-	-	-	-	-	鶴岡市
1	-	-	-	-	-	-	-	-	-	-	-	-	-	酒田市
-	-	-	-	-	-	-	-	-	-	-	-	-	-	新庄市
-	-	-	-	-	-	-	-	-	-	-	-	-	-	寒河江市
-	-	-	-	-	-	-	-	-	-	-	-	-	-	上山市
-	-	-	-	-	-	-	-	-	-	-	-	-	-	村山市
-	-	-	-	-	-	-	-	-	-	-	-	-	-	長井市
1	-	-	-	-	-	-	-	-	-	-	-	-	-	天童市
-	-	-	-	-	-	-	-	-	-	-	-	-	-	東根市
-	-	-	-	-	-	-	-	-	-	-	-	-	-	尾花沢市
-	-	-	-	-	-	-	-	-	-	-	-	-	-	南陽市
-	-	-	-	-	-	-	-	-	-	-	-	-	-	山辺町
-	-	-	-	-	-	-	-	-	-	-	-	-	-	中山町
-	-	-	-	-	-	-	-	-	-	-	-	-	-	河北町
-	-	-	-	-	-	-	-	-	-	-	-	-	-	西川町
-	-	-	-	-	-	-	-	-	-	-	-	-	-	朝日町
-	-	-	-	-	-	-	-	-	-	-	-	-	-	大江町
-	-	-	-	-	-	-	-	-	-	-	-	-	-	大石田町
-	-	-	-	-	-	-	-	-	-	-	-	-	-	金山町
-	-	-	-	-	-	-	-	-	-	-	-	-	-	最上町
-	-	-	-	-	-	-	-	-	-	-	-	-	-	舟形町
-	-	-	-	-	-	-	-	-	-	-	-	-	-	真室川町
1	-	-	-	-	-	-	-	-	-	-	-	-	-	大蔵村
-	-	-	-	-	-	-	-	-	-	-	-	-	-	鮭川村
-	-	-	-	-	-	-	-	-	-	-	-	-	-	戸沢村
-	-	-	-	-	-	-	-	-	-	-	-	-	-	高畠町
-	-	-	-	-	-	-	-	-	-	-	-	-	-	川西町
-	-	-	-	-	-	-	-	-	-	-	-	-	-	小国町
-	-	-	-	-	-	-	-	-	-	-	-	-	-	白鷹町
-	-	-	-	-	-	-	-	-	-	-	-	-	-	飯豊町
-	-	-	-	-	-	-	-	-	-	-	-	-	-	三川町
-	-	-	-	-	-	-	-	-	-	-	-	-	-	庄内町
-	-	-	-	-	-	-	-	-	-	-	-	-	-	遊佐町

第6表 乳児(1歳未満)死亡数、乳児死因分類・保健所一市町村別

[新生児(生後4週未満)死亡]

	総 数	Ba01 腸 管 感 染 症	Ba02 敗 血 症	Ba03 麻 疹	Ba04 ウ イ ル ス 肝 炎	Ba05 そ の 他 寄 生 虫 症	Ba06 悪 性 新 生 物	Ba07		Ba08 そ の 他 の 新 生 物	Ba09 そ の 他 の 新 生 物	Ba10 栄 養 欠 乏 症	Ba11 栄 養 失 調 症	Ba12 代 謝 障 害	Ba13 脊 髄 及 性 関 連 筋 萎 縮 症 候 群	Ba14 脳 性 麻 痺
								白 血 病	そ の 他 の 新 生 物							
山形県	9	-	1	-	-	-	-	-	-	-	-	-	-	-	-	-
山形市	8	-	1	-	-	-	-	-	-	-	-	-	-	-	-	-
山形郡	1	-	-	-	-	-	-	-	-	-	-	-	-	-	-	-
村山保健所	3	-	-	-	-	-	-	-	-	-	-	-	-	-	-	-
最上保健所	1	-	-	-	-	-	-	-	-	-	-	-	-	-	-	-
置賜保健所	1	-	-	-	-	-	-	-	-	-	-	-	-	-	-	-
庄内保健所	3	-	1	-	-	-	-	-	-	-	-	-	-	-	-	-
山形市保健所	1	-	-	-	-	-	-	-	-	-	-	-	-	-	-	-
山形市	1	-	-	-	-	-	-	-	-	-	-	-	-	-	-	-
米沢市	1	-	-	-	-	-	-	-	-	-	-	-	-	-	-	-
鶴岡市	1	-	1	-	-	-	-	-	-	-	-	-	-	-	-	-
酒田市	1	-	-	-	-	-	-	-	-	-	-	-	-	-	-	-
新庄市	1	-	-	-	-	-	-	-	-	-	-	-	-	-	-	-
寒河江市	-	-	-	-	-	-	-	-	-	-	-	-	-	-	-	-
上山市	1	-	-	-	-	-	-	-	-	-	-	-	-	-	-	-
村山市	-	-	-	-	-	-	-	-	-	-	-	-	-	-	-	-
長井市	-	-	-	-	-	-	-	-	-	-	-	-	-	-	-	-
天童市	1	-	-	-	-	-	-	-	-	-	-	-	-	-	-	-
東根市	1	-	-	-	-	-	-	-	-	-	-	-	-	-	-	-
尾花沢市	-	-	-	-	-	-	-	-	-	-	-	-	-	-	-	-
南陽市	-	-	-	-	-	-	-	-	-	-	-	-	-	-	-	-
山辺町	-	-	-	-	-	-	-	-	-	-	-	-	-	-	-	-
中山町	-	-	-	-	-	-	-	-	-	-	-	-	-	-	-	-
河北町	-	-	-	-	-	-	-	-	-	-	-	-	-	-	-	-
西川町	-	-	-	-	-	-	-	-	-	-	-	-	-	-	-	-
朝日町	-	-	-	-	-	-	-	-	-	-	-	-	-	-	-	-
大江町	-	-	-	-	-	-	-	-	-	-	-	-	-	-	-	-
大石田町	-	-	-	-	-	-	-	-	-	-	-	-	-	-	-	-
金山町	-	-	-	-	-	-	-	-	-	-	-	-	-	-	-	-
最上町	-	-	-	-	-	-	-	-	-	-	-	-	-	-	-	-
舟形町	-	-	-	-	-	-	-	-	-	-	-	-	-	-	-	-
真室川町	-	-	-	-	-	-	-	-	-	-	-	-	-	-	-	-
大蔵村	-	-	-	-	-	-	-	-	-	-	-	-	-	-	-	-
鮭川村	-	-	-	-	-	-	-	-	-	-	-	-	-	-	-	-
戸沢村	-	-	-	-	-	-	-	-	-	-	-	-	-	-	-	-
高畠町	-	-	-	-	-	-	-	-	-	-	-	-	-	-	-	-
川西町	-	-	-	-	-	-	-	-	-	-	-	-	-	-	-	-
小国町	-	-	-	-	-	-	-	-	-	-	-	-	-	-	-	-
白鷹町	-	-	-	-	-	-	-	-	-	-	-	-	-	-	-	-
飯豊町	-	-	-	-	-	-	-	-	-	-	-	-	-	-	-	-
三川町	-	-	-	-	-	-	-	-	-	-	-	-	-	-	-	-
庄内町	1	-	-	-	-	-	-	-	-	-	-	-	-	-	-	-
遊佐町	-	-	-	-	-	-	-	-	-	-	-	-	-	-	-	-

Ba15 心圧 疾性 患を 除 (高く 血)	Ba16 脳 血 管 疾 患	Ba17 イン フル エン ザ	Ba18 肺 炎	Ba19 喘 息	Ba20 へ及 び 腸 二閉 ア塞	Ba21 肝 疾 患	Ba22 腎 不 全	Ba23 周生 産し 期た に病 発態	Ba24	Ba25 出 産 外 傷	Ba26 出 生 時 仮 死	Ba27 新呼 吸窮 生児 徒 の迫	Ba28 周し 産期 に肺 出血	
									妊胎関 娠児連 期間発 間する 及育障 びに害					
-	-	-	-	-	-	-	-	3	-	-	1	-	-	山形県
-	-	-	-	-	-	-	-	3	-	-	1	-	-	市部
-	-	-	-	-	-	-	-	-	-	-	-	-	-	郡部
-	-	-	-	-	-	-	-	2	-	-	1	-	-	村山保健所
-	-	-	-	-	-	-	-	1	-	-	-	-	-	最上保健所
-	-	-	-	-	-	-	-	-	-	-	-	-	-	置賜保健所
-	-	-	-	-	-	-	-	-	-	-	-	-	-	庄内保健所
-	-	-	-	-	-	-	-	-	-	-	-	-	-	山形市保健所
-	-	-	-	-	-	-	-	-	-	-	-	-	-	山形市
-	-	-	-	-	-	-	-	-	-	-	-	-	-	米沢市
-	-	-	-	-	-	-	-	-	-	-	-	-	-	鶴岡市
-	-	-	-	-	-	-	-	-	-	-	-	-	-	酒田市
-	-	-	-	-	-	-	-	1	-	-	-	-	-	新庄市
-	-	-	-	-	-	-	-	-	-	-	-	-	-	寒河江市
-	-	-	-	-	-	-	-	1	-	-	1	-	-	上山市
-	-	-	-	-	-	-	-	-	-	-	-	-	-	村山市
-	-	-	-	-	-	-	-	-	-	-	-	-	-	長井市
-	-	-	-	-	-	-	-	-	-	-	-	-	-	天童市
-	-	-	-	-	-	-	-	1	-	-	-	-	-	東根市
-	-	-	-	-	-	-	-	-	-	-	-	-	-	尾花沢市
-	-	-	-	-	-	-	-	-	-	-	-	-	-	南陽市
-	-	-	-	-	-	-	-	-	-	-	-	-	-	山辺町
-	-	-	-	-	-	-	-	-	-	-	-	-	-	中山町
-	-	-	-	-	-	-	-	-	-	-	-	-	-	河北町
-	-	-	-	-	-	-	-	-	-	-	-	-	-	西川町
-	-	-	-	-	-	-	-	-	-	-	-	-	-	朝日町
-	-	-	-	-	-	-	-	-	-	-	-	-	-	大江町
-	-	-	-	-	-	-	-	-	-	-	-	-	-	大石田町
-	-	-	-	-	-	-	-	-	-	-	-	-	-	金山町
-	-	-	-	-	-	-	-	-	-	-	-	-	-	最上町
-	-	-	-	-	-	-	-	-	-	-	-	-	-	舟形町
-	-	-	-	-	-	-	-	-	-	-	-	-	-	真室川町
-	-	-	-	-	-	-	-	-	-	-	-	-	-	大蔵村
-	-	-	-	-	-	-	-	-	-	-	-	-	-	鮭川村
-	-	-	-	-	-	-	-	-	-	-	-	-	-	戸沢村
-	-	-	-	-	-	-	-	-	-	-	-	-	-	高畠町
-	-	-	-	-	-	-	-	-	-	-	-	-	-	川西町
-	-	-	-	-	-	-	-	-	-	-	-	-	-	小国町
-	-	-	-	-	-	-	-	-	-	-	-	-	-	白鷹町
-	-	-	-	-	-	-	-	-	-	-	-	-	-	飯豊町
-	-	-	-	-	-	-	-	-	-	-	-	-	-	三川町
-	-	-	-	-	-	-	-	-	-	-	-	-	-	庄内町
-	-	-	-	-	-	-	-	-	-	-	-	-	-	遊佐町

第6表 乳児(1歳未満)死亡数、乳児死因分類・保健所一市町村別

[新生児(生後4週未満)死亡]

							Ba35								
	Ba29 周産期に 発生した 心血管障 害	Ba30 及 特異的 な 呼吸器 障害 に 関 する 他 の 周 産 期 に 関 する 障 害	Ba31 新 生 児 敗 血 症 の 症	Ba32 な に 特 異 的 な 感 染 症 の 症	Ba33 胎 児 及 血 液 障 害 の 症	Ba34 周 産 期 に 関 する 他 の 障 害 の 症	先 天 奇 形 及 異 状	Ba36 先 天 奇 形 の 症	Ba37 先 天 奇 形 の 症	Ba38 先 天 奇 形 の 症	Ba39 先 天 奇 形 の 症	Ba40 先 天 奇 形 の 症	Ba41 奇 形 の 症	Ba42 奇 形 の 症	
山形県	1	-	-	-	1	-	5	-	-	-	-	-	-	1	
山形市	1	-	-	-	1	-	4	-	-	-	-	-	-	-	
山形郡	-	-	-	-	-	-	1	-	-	-	-	-	-	1	
村山保健所	-	-	-	-	1	-	1	-	-	-	-	-	-	-	
最上保健所	1	-	-	-	-	-	-	-	-	-	-	-	-	-	
置賜保健所	-	-	-	-	-	-	1	-	-	-	-	-	-	-	
庄内保健所	-	-	-	-	-	-	2	-	-	-	-	-	-	1	
山形市保健所	-	-	-	-	-	-	1	-	-	-	-	-	-	-	
山形市	-	-	-	-	-	-	1	-	-	-	-	-	-	-	
米沢市	-	-	-	-	-	-	1	-	-	-	-	-	-	-	
鶴岡市	-	-	-	-	-	-	-	-	-	-	-	-	-	-	
酒田市	-	-	-	-	-	-	1	-	-	-	-	-	-	-	
新庄市	1	-	-	-	-	-	-	-	-	-	-	-	-	-	
寒河江市	-	-	-	-	-	-	-	-	-	-	-	-	-	-	
上山市	-	-	-	-	-	-	-	-	-	-	-	-	-	-	
村山市	-	-	-	-	-	-	-	-	-	-	-	-	-	-	
長井市	-	-	-	-	-	-	-	-	-	-	-	-	-	-	
天童市	-	-	-	-	-	-	1	-	-	-	-	-	-	-	
東根市	-	-	-	-	1	-	-	-	-	-	-	-	-	-	
尾花沢市	-	-	-	-	-	-	-	-	-	-	-	-	-	-	
南陽市	-	-	-	-	-	-	-	-	-	-	-	-	-	-	
山辺町	-	-	-	-	-	-	-	-	-	-	-	-	-	-	
中山町	-	-	-	-	-	-	-	-	-	-	-	-	-	-	
河北町	-	-	-	-	-	-	-	-	-	-	-	-	-	-	
西川町	-	-	-	-	-	-	-	-	-	-	-	-	-	-	
朝日町	-	-	-	-	-	-	-	-	-	-	-	-	-	-	
大江町	-	-	-	-	-	-	-	-	-	-	-	-	-	-	
大石田町	-	-	-	-	-	-	-	-	-	-	-	-	-	-	
金山町	-	-	-	-	-	-	-	-	-	-	-	-	-	-	
最上町	-	-	-	-	-	-	-	-	-	-	-	-	-	-	
舟形町	-	-	-	-	-	-	-	-	-	-	-	-	-	-	
真室川町	-	-	-	-	-	-	-	-	-	-	-	-	-	-	
大蔵村	-	-	-	-	-	-	-	-	-	-	-	-	-	-	
鮭川村	-	-	-	-	-	-	-	-	-	-	-	-	-	-	
戸沢村	-	-	-	-	-	-	-	-	-	-	-	-	-	-	
高畠町	-	-	-	-	-	-	-	-	-	-	-	-	-	-	
川西町	-	-	-	-	-	-	-	-	-	-	-	-	-	-	
小国町	-	-	-	-	-	-	-	-	-	-	-	-	-	-	
白鷹町	-	-	-	-	-	-	-	-	-	-	-	-	-	-	
飯豊町	-	-	-	-	-	-	-	-	-	-	-	-	-	-	
三川町	-	-	-	-	-	-	-	-	-	-	-	-	-	-	
庄内町	-	-	-	-	-	-	-	-	-	-	-	-	-	-	
遊佐町	-	-	-	-	-	-	1	-	-	-	-	-	-	1	



Ba43 他染に異、類	Ba44	Ba45	Ba46	Ba47	Ba48	Ba49	Ba50	Ba51	Ba52	Ba53	Ba54	Ba55	Ba56	
	乳症 幼児突 然死群	そす べの 他の 疾の 患	不 慮の 事 故											
4	-	-	-	-	-	-	-	-	-	-	-	-	-	山形県
4	-	-	-	-	-	-	-	-	-	-	-	-	-	市部
-	-	-	-	-	-	-	-	-	-	-	-	-	-	郡部
1	-	-	-	-	-	-	-	-	-	-	-	-	-	村山保健所
-	-	-	-	-	-	-	-	-	-	-	-	-	-	最上保健所
1	-	-	-	-	-	-	-	-	-	-	-	-	-	置賜保健所
1	-	-	-	-	-	-	-	-	-	-	-	-	-	庄内保健所
1	-	-	-	-	-	-	-	-	-	-	-	-	-	山形市保健所
1	-	-	-	-	-	-	-	-	-	-	-	-	-	山形市
1	-	-	-	-	-	-	-	-	-	-	-	-	-	米沢市
-	-	-	-	-	-	-	-	-	-	-	-	-	-	鶴岡市
1	-	-	-	-	-	-	-	-	-	-	-	-	-	酒田市
-	-	-	-	-	-	-	-	-	-	-	-	-	-	新庄市
-	-	-	-	-	-	-	-	-	-	-	-	-	-	寒河江市
-	-	-	-	-	-	-	-	-	-	-	-	-	-	上山市
-	-	-	-	-	-	-	-	-	-	-	-	-	-	村山市
-	-	-	-	-	-	-	-	-	-	-	-	-	-	長井市
1	-	-	-	-	-	-	-	-	-	-	-	-	-	天童市
-	-	-	-	-	-	-	-	-	-	-	-	-	-	東根市
-	-	-	-	-	-	-	-	-	-	-	-	-	-	尾花沢市
-	-	-	-	-	-	-	-	-	-	-	-	-	-	南陽市
-	-	-	-	-	-	-	-	-	-	-	-	-	-	山辺町
-	-	-	-	-	-	-	-	-	-	-	-	-	-	中山町
-	-	-	-	-	-	-	-	-	-	-	-	-	-	河北町
-	-	-	-	-	-	-	-	-	-	-	-	-	-	西川町
-	-	-	-	-	-	-	-	-	-	-	-	-	-	朝日町
-	-	-	-	-	-	-	-	-	-	-	-	-	-	大江町
-	-	-	-	-	-	-	-	-	-	-	-	-	-	大石田町
-	-	-	-	-	-	-	-	-	-	-	-	-	-	金山町
-	-	-	-	-	-	-	-	-	-	-	-	-	-	最上町
-	-	-	-	-	-	-	-	-	-	-	-	-	-	舟形町
-	-	-	-	-	-	-	-	-	-	-	-	-	-	真室川町
-	-	-	-	-	-	-	-	-	-	-	-	-	-	大蔵村
-	-	-	-	-	-	-	-	-	-	-	-	-	-	鮭川村
-	-	-	-	-	-	-	-	-	-	-	-	-	-	戸沢村
-	-	-	-	-	-	-	-	-	-	-	-	-	-	高畠町
-	-	-	-	-	-	-	-	-	-	-	-	-	-	川西町
-	-	-	-	-	-	-	-	-	-	-	-	-	-	小国町
-	-	-	-	-	-	-	-	-	-	-	-	-	-	白鷹町
-	-	-	-	-	-	-	-	-	-	-	-	-	-	飯豊町
-	-	-	-	-	-	-	-	-	-	-	-	-	-	三川町
-	-	-	-	-	-	-	-	-	-	-	-	-	-	庄内町
-	-	-	-	-	-	-	-	-	-	-	-	-	-	遊佐町

第7表 死亡数、選択死因・性・保健所一市町村別

	総数			村山保健所			寒河江市			上山市		
	総数	男	女	総数	男	女	総数	男	女	総数	男	女
死亡総数	15,348	7,381	7,967	4,152	2,011	2,141	551	261	290	460	225	235
結核	10	5	5	1	-	1	-	-	-	-	-	-
悪性新生物	3,890	2,238	1,652	1,023	606	417	113	61	52	141	80	61
食道	126	108	18	37	32	5	1	1	-	5	4	1
胃	590	358	232	149	95	54	18	10	8	18	11	7
結腸	369	169	200	97	50	47	11	4	7	19	9	10
直腸S状結腸移行部	157	87	70	42	25	17	8	6	2	5	4	1
肝及び肝内胆管	187	116	71	41	26	15	5	4	1	2	1	1
胆のう及び他の胆道	215	119	96	49	22	27	7	3	4	7	3	4
膵	389	214	175	101	56	45	12	6	6	13	9	4
気管、気管支及び肺	691	486	205	190	131	59	20	13	7	28	19	9
乳房	147	4	143	37	3	34	4	-	4	6	-	6
子宮	72	-	72	19	-	19	2	-	2	3	-	3
白血病	71	42	29	24	15	9	-	-	-	1	-	1
(再掲)大腸	526	256	270	139	75	64	19	10	9	24	13	11
(再掲)結腸	369	169	200	97	50	47	11	4	7	19	9	10
糖尿病	116	54	62	33	14	19	5	4	1	1	-	1
高血圧性疾患	74	20	54	35	11	24	8	1	7	2	1	1
心疾患(高血圧性除く)	2,379	1,109	1,270	690	309	381	121	58	63	60	28	32
急性心筋梗塞	552	313	239	165	95	70	38	19	19	10	7	3
その他の虚血性心疾患	262	149	113	74	36	38	9	4	5	12	5	7
不整脈及び伝導障害	341	174	167	91	41	50	24	10	14	7	4	3
心不全	946	379	567	282	116	166	37	20	17	26	9	17
脳血管疾患	1,439	638	801	408	192	216	39	21	18	32	17	15
くも膜下出血	130	52	78	32	7	25	3	2	1	3	1	2
脳内出血	368	187	181	94	50	44	13	8	5	12	6	6
脳梗塞	924	392	532	273	131	142	22	11	11	17	10	7
大動脈瘤及び解離	208	89	119	53	21	32	10	5	5	7	1	6
肺炎	792	464	328	236	145	91	28	18	10	33	19	14
慢性閉塞性肺疾患	180	158	22	58	51	7	8	7	1	4	4	-
喘息	9	2	7	1	-	1	-	-	-	-	-	-
肝疾患	140	75	65	31	15	16	6	3	3	2	-	2
腎不全	308	163	145	87	41	46	15	6	9	9	6	3
老衰	1,904	456	1,448	468	114	354	30	10	20	51	10	41
不慮の事故	431	232	199	115	58	57	12	4	8	12	5	7
交通事故	39	23	16	12	8	4	2	1	1	3	1	2
自殺	180	126	54	39	29	10	5	5	-	3	2	1

村山市			天童市			東根市			尾花沢市				
総数	男	女	総数	男	女	総数	男	女	総数	男	女		
397	188	209	732	373	359	554	283	271	299	128	171	死亡総数	
-	-	-	1	-	1	-	-	-	-	-	-	結核	
99	54	45	167	108	59	147	92	55	75	45	30	悪性新生物	
5	5	-	4	4	-	5	4	1	2	1	1	食道	
15	9	6	22	17	5	29	17	12	8	4	4	胃	
8	3	5	14	11	3	13	8	5	8	5	3	結腸	
2	-	2	6	4	2	6	3	3	6	3	3	直腸S状結腸移行部	
5	3	2	11	6	5	7	5	2	2	1	1	肝及び肝内胆管	
5	-	5	8	7	1	5	2	3	9	5	4	胆のう及び他の胆道	
16	9	7	13	5	8	15	9	6	5	4	1	膵	
8	5	3	36	24	12	24	19	5	15	12	3	気管、気管支及び肺	
2	-	2	8	1	7	5	-	5	2	1	1	乳房	
3	-	3	2	-	2	2	-	2	2	-	2	子宮	
3	2	1	2	-	2	6	3	3	2	2	-	白血病	
10	3	7	20	15	5	19	11	8	14	8	6	(再掲)大腸	
8	3	5	14	11	3	13	8	5	8	5	3	(再掲)結腸	
2	1	1	7	3	4	2	1	1	5	2	3	糖尿病	
1	1	-	7	2	5	2	2	-	11	2	9	高血圧性疾患	
53	19	34	118	55	63	99	46	53	51	18	33	心疾患(高血圧性除く)	
8	4	4	37	20	17	18	10	8	7	5	2	急性心筋梗塞	
4	1	3	6	6	-	16	10	6	15	5	10	その他の虚血性心疾患	
10	3	7	10	5	5	6	4	2	6	2	4	不整脈及び伝導障害	
25	10	15	45	20	25	41	15	26	20	6	14	心不全	
46	22	24	112	46	66	51	26	25	25	11	14	脳血管疾患	
4	-	4	7	2	5	2	-	2	1	-	1	くも膜下出血	
11	8	3	25	11	14	8	4	4	6	1	5	脳内出血	
31	14	17	79	32	47	39	21	18	18	10	8	脳梗塞	
2	2	-	10	4	6	4	2	2	1	1	-	大動脈瘤及び解離	
10	7	3	51	33	18	32	22	10	11	4	7	肺炎	
7	7	-	8	6	2	7	6	1	6	4	2	慢性閉塞性肺疾患	
-	-	-	-	-	-	-	-	-	-	-	-	-	喘息
6	4	2	5	2	3	3	2	1	-	-	-	肝疾患	
10	2	8	10	4	6	16	8	8	6	2	4	腎不全	
44	10	34	62	14	48	73	24	49	41	9	32	老衰	
19	10	9	18	10	8	14	9	5	5	2	3	不慮の事故	
-	-	-	2	2	-	-	-	-	-	-	-	-	交通事故
4	4	-	12	7	5	2	2	-	3	3	-	自殺	

第7表 死亡数、選択死因・性・保健所一市町村別

	山辺町			中山町			河北町			西川町		
	総数	男	女	総数	男	女	総数	男	女	総数	男	女
死亡総数	201	91	110	169	88	81	275	142	133	120	54	66
結核	-	-	-	-	-	-	-	-	-	-	-	-
悪性新生物	59	34	25	49	23	26	66	44	22	26	14	12
食道	2	2	-	4	3	1	4	4	-	2	2	-
胃	8	6	2	10	5	5	8	7	1	1	1	-
結腸	5	1	4	4	3	1	7	3	4	1	-	1
直腸S状結腸移行部	3	-	3	-	-	-	3	3	-	-	-	-
肝及び肝内胆管	2	2	-	1	-	1	1	1	-	3	1	2
胆のう及び他の胆道	1	1	-	2	-	2	1	1	-	-	-	-
膵	11	4	7	5	2	3	4	3	1	4	2	2
気管、気管支及び肺	12	8	4	11	6	5	12	8	4	7	4	3
乳房	2	-	2	1	-	1	4	-	4	2	1	1
子宮	-	-	-	-	-	-	3	-	3	-	-	-
白血病	1	1	-	2	2	-	4	2	2	-	-	-
(再掲)大腸	8	1	7	4	3	1	10	6	4	1	-	1
(再掲)結腸	5	1	4	4	3	1	7	3	4	1	-	1
糖尿病	-	-	-	2	-	2	4	1	3	1	-	1
高血圧性疾患	1	1	-	-	-	-	1	-	1	1	1	-
心疾患(高血圧性除く)	24	12	12	23	9	14	50	26	24	14	6	8
急性心筋梗塞	6	5	1	7	4	3	12	11	1	6	4	2
その他の虚血性心疾患	-	-	-	3	2	1	5	1	4	1	1	-
不整脈及び伝導障害	2	2	-	3	1	2	9	6	3	3	-	3
心不全	13	5	8	7	2	5	21	8	13	4	1	3
脳血管疾患	18	7	11	17	9	8	26	15	11	13	8	5
くも膜下出血	-	-	-	1	1	-	3	1	2	-	-	-
脳内出血	6	4	2	4	3	1	3	3	-	1	-	1
脳梗塞	12	3	9	10	5	5	20	11	9	9	6	3
大動脈瘤及び解離	4	1	3	3	2	1	5	2	3	1	-	1
肺炎	11	5	6	11	9	2	23	13	10	10	7	3
慢性閉塞性肺疾患	3	2	1	-	-	-	2	2	-	2	2	-
喘息	-	-	-	-	-	-	-	-	-	-	-	-
肝疾患	4	2	2	1	-	1	1	1	-	-	-	-
腎不全	5	4	1	1	1	-	4	-	4	-	-	-
老衰	34	5	29	11	5	6	22	6	16	30	6	24
不慮の事故	3	-	3	7	3	4	7	5	2	3	2	1
交通事故	-	-	-	1	1	-	1	1	-	-	-	-
自殺	2	1	1	3	3	-	1	-	1	-	-	-

朝日町			大江町			大石田町			最上保健所			
総数	男	女	総数	男	女	総数	男	女	総数	男	女	
117	59	58	153	68	85	124	51	73	1,282	621	661	死亡総数
-	-	-	-	-	-	-	-	-	-	-	-	結核
31	20	11	33	22	11	17	9	8	322	183	139	悪性新生物
1	1	-	1	1	-	1	-	1	7	6	1	食道
5	3	2	5	4	1	2	1	1	55	30	25	胃
1	1	-	5	2	3	1	-	1	35	17	18	結腸
1	1	-	1	1	-	1	-	1	17	10	7	直腸S状結腸移行部
1	1	-	-	-	-	1	1	-	14	11	3	肝及び肝内胆管
1	-	1	2	-	2	1	-	1	26	13	13	胆のう及び他の胆道
-	-	-	3	3	-	-	-	-	26	12	14	膵
8	6	2	6	6	-	3	1	2	55	40	15	気管、気管支及び肺
-	-	-	-	-	-	1	-	1	8	1	7	乳房
1	-	1	1	-	1	-	-	-	8	-	8	子宮
2	2	-	1	1	-	-	-	-	3	2	1	白血病
2	2	-	6	3	3	2	-	2	52	27	25	(再掲)大腸
1	1	-	5	2	3	1	-	1	35	17	18	(再掲)結腸
-	-	-	2	1	1	2	1	1	11	4	7	糖尿病
-	-	-	1	-	1	-	-	-	3	1	2	高血圧性疾患
19	11	8	35	11	24	23	10	13	184	97	87	心疾患(高血圧性除く)
3	2	1	6	2	4	7	2	5	49	39	10	急性心筋梗塞
-	-	-	1	-	1	2	1	1	13	6	7	その他の虚血性心疾患
6	2	4	2	1	1	3	1	2	25	13	12	不整脈及び伝導障害
8	6	2	25	8	17	10	6	4	74	32	42	心不全
11	3	8	9	4	5	9	3	6	149	76	73	脳血管疾患
5	-	5	-	-	-	3	-	3	13	6	7	くも膜下出血
1	1	-	3	1	2	1	-	1	35	19	16	脳内出血
5	2	3	6	3	3	5	3	2	100	50	50	脳梗塞
1	-	1	5	1	4	-	-	-	26	12	14	大動脈瘤及び解離
6	2	4	8	6	2	2	-	2	49	27	22	肺炎
1	1	-	3	3	-	7	7	-	15	13	2	慢性閉塞性肺疾患
1	-	1	-	-	-	-	-	-	1	-	1	喘息
1	1	-	-	-	-	2	-	2	15	11	4	肝疾患
3	2	1	5	3	2	3	3	-	20	10	10	腎不全
6	2	4	28	5	23	36	8	28	185	44	141	老衰
8	5	3	4	2	2	3	1	2	36	20	16	不慮の事故
-	-	-	1	1	-	2	1	1	2	1	1	交通事故
2	1	1	-	-	-	2	1	1	21	11	10	自殺

第7表 死亡数、選択死因・性・保健所一市町村別

	新庄市			金山町			最上町			舟形町		
	総数	男	女	総数	男	女	総数	男	女	総数	男	女
死亡総数	512	254	258	97	45	52	160	79	81	112	51	61
結核	-	-	-	-	-	-	-	-	-	-	-	-
悪性新生物	129	70	59	31	17	14	43	27	16	22	10	12
食道	3	2	1	-	-	-	1	1	-	-	-	-
胃	23	14	9	6	2	4	6	2	4	5	2	3
結腸	11	6	5	2	2	-	9	6	3	2	1	1
直腸S状結腸移行部	8	6	2	-	-	-	2	-	2	1	1	-
肝及び肝内胆管	5	4	1	1	1	-	1	1	-	1	-	1
胆のう及び他の胆道	12	6	6	2	-	2	4	1	3	1	-	1
膵	9	3	6	1	-	1	4	3	1	2	1	1
気管、気管支及び肺	20	13	7	9	7	2	7	6	1	3	2	1
乳房	4	-	4	-	-	-	1	-	1	1	-	1
子宮	4	-	4	2	-	2	-	-	-	-	-	-
白血病	1	1	-	-	-	-	1	1	-	1	-	1
(再掲)大腸	19	12	7	2	2	-	11	6	5	3	2	1
(再掲)結腸	11	6	5	2	2	-	9	6	3	2	1	1
糖尿病	3	2	1	1	1	-	2	-	2	-	-	-
高血圧性疾患	1	1	-	-	-	-	1	-	1	-	-	-
心疾患(高血圧性除く)	76	41	35	13	6	7	26	15	11	10	6	4
急性心筋梗塞	19	12	7	4	4	-	8	8	-	3	3	-
その他の虚血性心疾患	4	3	1	1	-	1	1	-	1	-	-	-
不整脈及び伝導障害	10	4	6	2	1	1	4	3	1	-	-	-
心不全	28	17	11	4	1	3	11	3	8	6	3	3
脳血管疾患	52	26	26	17	9	8	10	3	7	8	4	4
くも膜下出血	4	2	2	2	-	2	1	1	-	1	-	1
脳内出血	14	8	6	4	1	3	4	2	2	1	1	-
脳梗塞	34	16	18	11	8	3	5	-	5	6	3	3
大動脈瘤及び解離	13	5	8	-	-	-	3	2	1	4	1	3
肺炎	18	10	8	3	1	2	8	5	3	2	1	1
慢性閉塞性肺疾患	5	5	-	-	-	-	3	2	1	1	1	-
喘息	1	-	1	-	-	-	-	-	-	-	-	-
肝疾患	8	6	2	1	1	-	1	1	-	2	1	1
腎不全	9	4	5	2	1	1	1	1	-	3	3	-
老衰	87	23	64	6	2	4	15	1	14	29	8	21
不慮の事故	11	6	5	4	1	3	7	4	3	4	3	1
交通事故	-	-	-	-	-	-	1	-	1	-	-	-
自殺	12	8	4	1	-	1	1	-	1	1	-	1

真室川町			大蔵村			鮭川村			戸沢村			
総数	男	女	総数	男	女	総数	男	女	総数	男	女	
161	83	78	61	29	32	88	38	50	91	42	49	死亡総数
-	-	-	-	-	-	-	-	-	-	-	-	結核
48	30	18	12	8	4	17	11	6	20	10	10	悪性新生物
2	2	-	1	1	-	-	-	-	-	-	-	食道
7	5	2	1	1	-	2	1	1	5	3	2	胃
6	1	5	3	-	3	-	-	-	2	1	1	結腸
4	2	2	1	1	-	-	-	-	1	-	1	直腸S状結腸移行部
4	4	-	-	-	-	1	1	-	1	-	1	肝及び肝内胆管
3	3	-	2	2	-	-	-	-	2	1	1	胆のう及び他の胆道
4	2	2	-	-	-	2	-	2	4	3	1	膵
8	6	2	1	1	-	4	3	1	3	2	1	気管、気管支及び肺
-	-	-	-	-	-	1	1	-	1	-	1	乳房
1	-	1	-	-	-	1	-	1	-	-	-	子宮
-	-	-	-	-	-	-	-	-	-	-	-	白血病
10	3	7	4	1	3	-	-	-	3	1	2	(再掲)大腸
6	1	5	3	-	3	-	-	-	2	1	1	(再掲)結腸
3	1	2	2	-	2	-	-	-	-	-	-	糖尿病
-	-	-	-	-	-	1	-	1	-	-	-	高血圧性疾患
23	8	15	11	4	7	10	5	5	15	12	3	心疾患(高血圧性除く)
4	3	1	1	1	-	6	5	1	4	3	1	急性心筋梗塞
3	2	1	4	1	3	-	-	-	-	-	-	その他の虚血性心疾患
3	-	3	1	1	-	-	-	-	5	4	1	不整脈及び伝導障害
11	3	8	4	-	4	4	-	4	6	5	1	心不全
30	18	12	9	5	4	12	7	5	11	4	7	脳血管疾患
3	2	1	-	-	-	1	-	1	1	1	-	くも膜下出血
4	2	2	4	3	1	3	2	1	1	-	1	脳内出血
23	14	9	5	2	3	7	4	3	9	3	6	脳梗塞
2	1	1	2	1	1	1	1	-	1	1	-	大動脈瘤及び解離
10	5	5	1	1	-	5	2	3	2	2	-	肺炎
2	2	-	4	3	1	-	-	-	-	-	-	慢性閉塞性肺疾患
-	-	-	-	-	-	-	-	-	-	-	-	喘息
-	-	-	1	1	-	1	1	-	1	-	1	肝疾患
2	-	2	1	1	-	-	-	-	2	-	2	腎不全
5	2	3	2	1	1	25	6	19	16	1	15	老衰
4	3	1	2	-	2	-	-	-	4	3	1	不慮の事故
-	-	-	-	-	-	-	-	-	1	1	-	交通事故
1	1	-	-	-	-	3	1	2	2	1	1	自殺

第7表 死亡数、選択死因・性・保健所—市町村別

	置賜保健所			米沢市			長井市			南陽市		
	総数	男	女	総数	男	女	総数	男	女	総数	男	女
死亡総数	3,013	1,405	1,608	1,069	473	596	442	215	227	454	213	241
結核	2	2	-	1	1	-	1	1	-	-	-	-
悪性新生物	720	407	313	259	143	116	97	60	37	126	61	65
食道	25	20	5	11	9	2	2	2	-	4	3	1
胃	107	65	42	35	21	14	22	12	10	20	10	10
結腸	71	24	47	20	6	14	15	7	8	12	4	8
直腸S状結腸移行部	33	19	14	16	10	6	3	3	-	5	-	5
肝及び肝内胆管	40	23	17	12	5	7	2	2	-	7	5	2
胆のう及び他の胆道	43	24	19	16	10	6	7	4	3	6	3	3
膵	83	45	38	30	15	15	9	7	2	20	12	8
気管、気管支及び肺	134	93	41	48	29	19	14	12	2	23	17	6
乳房	27	-	27	10	-	10	4	-	4	9	-	9
子宮	8	-	8	6	-	6	-	-	-	-	-	-
白血病	7	2	5	2	-	2	-	-	-	1	-	1
(再掲)大腸	104	43	61	36	16	20	18	10	8	17	4	13
(再掲)結腸	71	24	47	20	6	14	15	7	8	12	4	8
糖尿病	26	16	10	7	4	3	2	1	1	5	5	-
高血圧性疾患	11	2	9	5	2	3	3	-	3	-	-	-
心疾患(高血圧性除く)	469	205	264	171	75	96	65	25	40	66	28	38
急性心筋梗塞	100	48	52	49	23	26	13	5	8	11	5	6
その他の虚血性心疾患	65	45	20	25	17	8	4	2	2	13	8	5
不整脈及び伝導障害	62	30	32	15	5	10	14	8	6	10	3	7
心不全	198	64	134	59	21	38	28	8	20	29	9	20
脳血管疾患	315	128	187	103	35	68	53	26	27	51	25	26
くも膜下出血	34	18	16	10	4	6	7	6	1	4	2	2
脳内出血	77	30	47	36	13	23	7	3	4	11	5	6
脳梗塞	200	79	121	56	18	38	38	17	21	34	17	17
大動脈瘤及び解離	39	19	20	13	8	5	4	2	2	9	4	5
肺炎	156	91	65	65	33	32	17	11	6	23	16	7
慢性閉塞性肺疾患	34	32	2	12	12	-	4	4	-	9	7	2
喘息	-	-	-	-	-	-	-	-	-	-	-	-
肝疾患	31	14	17	9	3	6	5	1	4	5	3	2
腎不全	65	34	31	17	8	9	15	6	9	8	5	3
老衰	322	68	254	116	15	101	33	8	25	36	10	26
不慮の事故	87	51	36	36	22	14	8	5	3	8	5	3
交通事故	7	6	1	2	2	-	-	-	-	1	1	-
自殺	31	21	10	11	7	4	6	5	1	3	1	2



高島町			川西町			小国町			白鷹町			
総数	男	女	総数	男	女	総数	男	女	総数	男	女	
312	164	148	224	100	124	123	58	65	240	109	131	死亡総数
-	-	-	-	-	-	-	-	-	-	-	-	結核
85	49	36	48	29	19	30	19	11	47	28	19	悪性新生物
5	4	1	-	-	-	1	1	-	1	1	-	食道
13	8	5	6	4	2	5	5	-	3	3	-	胃
11	3	8	5	-	5	4	1	3	4	3	1	結腸
8	5	3	-	-	-	-	-	-	-	-	-	直腸S状結腸移行部
7	5	2	7	2	5	2	2	-	2	1	1	肝及び肝内胆管
2	1	1	3	3	-	3	2	1	4	1	3	胆のう及び他の胆道
7	2	5	2	2	-	1	-	1	9	5	4	膵
17	13	4	7	6	1	5	2	3	12	8	4	気管、気管支及び肺
1	-	1	1	-	1	2	-	2	-	-	-	乳房
1	-	1	1	-	1	-	-	-	-	-	-	子宮
2	1	1	1	1	-	-	-	-	1	-	1	白血病
19	8	11	5	-	5	4	1	3	4	3	1	(再掲)大腸
11	3	8	5	-	5	4	1	3	4	3	1	(再掲)結腸
3	1	2	2	2	-	-	-	-	3	1	2	糖尿病
1	-	1	1	-	1	1	-	1	-	-	-	高血圧性疾患
61	37	24	36	16	20	13	3	10	38	16	22	心疾患(高血圧性除く)
9	7	2	7	3	4	1	1	-	9	4	5	急性心筋梗塞
10	8	2	7	5	2	2	2	-	1	1	-	その他の虚血性心疾患
6	4	2	7	5	2	1	-	1	6	3	3	不整脈及び伝導障害
33	15	18	12	3	9	8	-	8	18	7	11	心不全
29	8	21	30	13	17	6	1	5	26	10	16	脳血管疾患
2	1	1	2	-	2	1	-	1	4	3	1	くも膜下出血
8	4	4	6	2	4	2	-	2	6	2	4	脳内出血
19	3	16	22	11	11	3	1	2	16	5	11	脳梗塞
4	1	3	2	-	2	1	1	-	4	2	2	大動脈瘤及び解離
8	4	4	9	5	4	9	7	2	17	11	6	肺炎
2	2	-	3	3	-	1	1	-	3	3	-	慢性閉塞性肺疾患
-	-	-	-	-	-	-	-	-	-	-	-	喘息
2	1	1	1	-	1	2	2	-	3	2	1	肝疾患
8	4	4	6	4	2	3	1	2	5	4	1	腎不全
24	6	18	14	5	9	23	4	19	50	14	36	老衰
10	7	3	9	2	7	5	2	3	6	3	3	不慮の事故
2	1	1	-	-	-	-	-	-	-	-	-	交通事故
5	5	-	3	1	2	1	1	-	1	1	-	自殺

第7表 死亡数、選択死因・性・保健所一市町村別

	飯豊町			庄内保健所			鶴岡市			酒田市		
	総数	男	女	総数	男	女	総数	男	女	総数	男	女
死亡総数	149	73	76	4,002	1,957	2,045	1,775	881	894	1,535	737	798
結核	-	-	-	3	1	2	1	-	1	2	1	1
悪性新生物	28	18	10	1,017	603	414	432	265	167	408	225	183
食道	1	-	1	37	33	4	12	10	2	16	15	1
胃	3	2	1	170	106	64	63	38	25	73	41	32
結腸	-	-	-	100	48	52	41	24	17	39	16	23
直腸S状結腸移行部	1	1	-	34	19	15	21	13	8	10	6	4
肝及び肝内胆管	1	1	-	50	30	20	23	18	5	23	10	13
胆のう及び他の胆道	2	-	2	62	40	22	24	15	9	29	19	10
膵	5	2	3	77	46	31	35	21	14	28	16	12
気管、気管支及び肺	8	6	2	181	127	54	85	63	22	69	45	24
乳房	-	-	-	33	-	33	14	-	14	14	-	14
子宮	-	-	-	24	-	24	15	-	15	5	-	5
白血病	-	-	-	16	10	6	6	4	2	7	4	3
(再掲)大腸	1	1	-	134	67	67	62	37	25	49	22	27
(再掲)結腸	-	-	-	100	48	52	41	24	17	39	16	23
糖尿病	4	2	2	30	14	16	10	7	3	10	2	8
高血圧性疾患	-	-	-	13	3	10	5	2	3	3	-	3
心疾患(高血圧性除く)	19	5	14	625	294	331	308	154	154	197	92	105
急性心筋梗塞	1	-	1	124	61	63	65	35	30	38	17	21
その他の虚血性心疾患	3	2	1	77	41	36	23	16	7	28	18	10
不整脈及び伝導障害	3	2	1	101	58	43	50	28	22	31	20	11
心不全	11	1	10	239	106	133	131	60	71	67	28	39
脳血管疾患	17	10	7	341	139	202	130	49	81	152	64	88
くも膜下出血	4	2	2	32	13	19	15	7	8	11	4	7
脳内出血	1	1	-	96	49	47	28	12	16	52	28	24
脳梗塞	12	7	5	212	77	135	86	30	56	89	32	57
大動脈瘤及び解離	2	1	1	59	20	39	24	7	17	23	8	15
肺炎	8	4	4	217	129	88	101	56	45	82	54	28
慢性閉塞性肺疾患	-	-	-	46	39	7	18	14	4	20	17	3
喘息	-	-	-	4	1	3	3	1	2	-	-	-
肝疾患	4	2	2	41	25	16	21	15	6	13	6	7
腎不全	3	2	1	64	31	33	30	15	15	23	10	13
老衰	26	6	20	477	123	354	202	53	149	196	49	147
不慮の事故	5	5	-	117	61	56	48	28	20	39	16	23
交通事故	2	2	-	12	6	6	4	3	1	4	1	3
自殺	1	-	1	58	39	19	30	21	9	21	14	7

三川町			庄内町			遊佐町			山形市保健所			
総数	男	女	総数	男	女	総数	男	女	総数	男	女	
123	66	57	328	166	162	241	107	134	2,899	1,387	1,512	死亡総数
-	-	-	-	-	-	-	-	-	4	2	2	結核
26	20	6	104	63	41	47	30	17	808	439	369	悪性新生物
1	1	-	5	4	1	3	3	-	20	17	3	食道
4	3	1	23	19	4	7	5	2	109	62	47	胃
1	1	-	11	4	7	8	3	5	66	30	36	結腸
-	-	-	2	-	2	1	-	1	31	14	17	直腸S状結腸移行部
1	-	1	1	1	-	2	1	1	42	26	16	肝及び肝内胆管
2	2	-	4	3	1	3	1	2	35	20	15	胆のう及び他の胆道
5	5	-	6	2	4	3	2	1	102	55	47	膵
6	5	1	16	10	6	5	4	1	131	95	36	気管、気管支及び肺
2	-	2	2	-	2	1	-	1	42	-	42	乳房
-	-	-	4	-	4	-	-	-	13	-	13	子宮
1	1	-	2	1	1	-	-	-	21	13	8	白血病
1	1	-	13	4	9	9	3	6	97	44	53	(再掲)大腸
1	1	-	11	4	7	8	3	5	66	30	36	(再掲)結腸
1	-	1	4	3	1	5	2	3	16	6	10	糖尿病
-	-	-	3	1	2	2	-	2	12	3	9	高血圧性疾患
25	12	13	44	16	28	51	20	31	411	204	207	心疾患(高血圧性除く)
7	4	3	9	5	4	5	-	5	114	70	44	急性心筋梗塞
1	-	1	5	2	3	20	5	15	33	21	12	その他の虚血性心疾患
5	1	4	7	4	3	8	5	3	62	32	30	不整脈及び伝導障害
9	7	2	19	4	15	13	7	6	153	61	92	心不全
12	4	8	27	17	10	20	5	15	226	103	123	脳血管疾患
1	-	1	4	2	2	1	-	1	19	8	11	くも膜下出血
5	2	3	8	6	2	3	1	2	66	39	27	脳内出血
6	2	4	15	9	6	16	4	12	139	55	84	脳梗塞
2	-	2	5	2	3	5	3	2	31	17	14	大動脈瘤及び解離
10	5	5	20	13	7	4	1	3	134	72	62	肺炎
4	4	-	3	3	-	1	1	-	27	23	4	慢性閉塞性肺疾患
1	-	1	-	-	-	-	-	-	3	1	2	喘息
1	-	1	2	1	1	4	3	1	22	10	12	肝疾患
-	-	-	7	4	3	4	2	2	72	47	25	腎不全
8	2	6	34	6	28	37	13	24	452	107	345	老衰
8	7	1	11	5	6	11	5	6	76	42	34	不慮の事故
2	2	-	1	-	1	1	-	1	6	2	4	交通事故
1	-	1	4	3	1	2	1	1	31	26	5	自殺

第7表 死亡数、選択死因・性・保健所—市町村別

	山形市		
	総数	男	女
死亡総数	2,899	1,387	1,512
結核	4	2	2
悪性新生物	808	439	369
食道	20	17	3
胃	109	62	47
結腸	66	30	36
直腸S状結腸移行部	31	14	17
肝及び肝内胆管	42	26	16
胆のう及び他の胆道	35	20	15
膵	102	55	47
気管、気管支及び肺	131	95	36
乳房	42	-	42
子宮	13	・	13
白血病	21	13	8
(再掲)大腸	97	44	53
(再掲)結腸	66	30	36
糖尿病	16	6	10
高血圧性疾患	12	3	9
心疾患(高血圧性除く)	411	204	207
急性心筋梗塞	114	70	44
その他の虚血性心疾患	33	21	12
不整脈及び伝導障害	62	32	30
心不全	153	61	92
脳血管疾患	226	103	123
くも膜下出血	19	8	11
脳内出血	66	39	27
脳梗塞	139	55	84
大動脈瘤及び解離	31	17	14
肺炎	134	72	62
慢性閉塞性肺疾患	27	23	4
喘息	3	1	2
肝疾患	22	10	12
腎不全	72	47	25
老衰	452	107	345
不慮の事故	76	42	34
交通事故	6	2	4
自殺	31	26	5



第8表 死亡率(人口10万対)、死因(死因简单分類)・保健所一市町村別

	総 数	01000 生感 染 虫 症 及 寄 症	01100 腸 管 感 染 症	01200 結 核	01201 呼 吸 器 結 核	01202 そ の 他 の 結 核	01300 敗 血 症	01400 ウ イ ル ス 肝 炎	01401 肝 B 型 ウ イ ル ス 炎	01402 肝 C 型 ウ イ ル ス 炎	01403 そ の 他 の 肝 炎	01500 I ウ ヒ ト 免 疫 不 全 病	01600 及 そ の 他 の 感 染 症
山形県	1,447.1	14.9	2.0	0.9	0.8	0.1	6.1	1.6	0.2	1.2	0.2	-	4.2
市部	1,368.3	15.6	2.1	1.2	1.1	0.1	6.8	1.6	0.2	1.2	0.2	-	3.9
郡部	1,772.3	12.1	1.4	-	-	-	3.4	1.4	-	1.4	-	-	5.8
村山保健所	1,471.9	13.8	3.2	0.4	0.4	-	4.3	1.4	0.4	1.1	-	-	4.6
最上保健所	1,825.6	12.8	2.8	-	-	-	5.7	2.8	1.4	1.4	-	-	1.4
置賜保健所	1,506.4	13.0	0.5	1.0	1.0	-	6.0	1.0	-	1.0	-	-	4.5
庄内保健所	1,527.6	18.3	2.3	1.1	0.8	0.4	9.2	2.7	-	2.3	0.4	-	3.1
山形市保健所	1,177.1	14.6	1.2	1.6	1.6	-	5.3	0.8	-	0.4	0.4	-	5.7
山形市	1,177.1	14.6	1.2	1.6	1.6	-	5.3	0.8	-	0.4	0.4	-	5.7
米沢市	1,327.7	12.4	1.2	1.2	1.2	-	6.2	-	-	-	-	-	3.7
鶴岡市	1,459.2	23.0	2.5	0.8	-	0.8	12.3	4.9	-	4.1	0.8	-	2.5
酒田市	1,538.7	16.0	3.0	2.0	2.0	-	7.0	1.0	-	1.0	-	-	3.0
新庄市	1,504.0	17.6	2.9	-	-	-	11.8	2.9	2.9	-	-	-	-
寒河江市	1,383.3	17.6	2.5	-	-	-	7.5	2.5	2.5	-	-	-	5.0
上山市	1,588.5	10.4	3.5	-	-	-	-	-	-	-	-	-	6.9
村山市	1,777.4	17.9	4.5	-	-	-	4.5	4.5	-	4.5	-	-	4.5
長井市	1,686.9	15.3	-	3.8	3.8	-	7.6	3.8	-	3.8	-	-	-
天童市	1,188.1	8.1	4.9	1.6	1.6	-	-	-	-	-	-	-	1.6
東根市	1,170.0	6.3	-	-	-	-	4.2	-	-	-	-	-	2.1
尾花沢市	2,007.9	53.7	6.7	-	-	-	26.9	-	-	-	-	-	20.1
南陽市	1,505.8	10.0	-	-	-	-	6.6	3.3	-	3.3	-	-	-
山辺町	1,469.5	7.3	-	-	-	-	7.3	-	-	-	-	-	-
中山町	1,581.1	9.4	-	-	-	-	-	-	-	-	-	-	9.4
河北町	1,575.3	11.5	11.5	-	-	-	-	-	-	-	-	-	-
西川町	2,442.0	-	-	-	-	-	-	-	-	-	-	-	-
朝日町	1,853.0	31.7	-	-	-	-	-	31.7	-	31.7	-	-	-
大江町	2,024.1	13.2	-	-	-	-	-	-	-	-	-	-	13.2
大石田町	1,908.0	30.8	-	-	-	-	15.4	-	-	-	-	-	15.4
金山町	1,934.6	19.9	-	-	-	-	-	19.9	-	19.9	-	-	-
最上町	2,000.5	12.5	12.5	-	-	-	-	-	-	-	-	-	-
舟形町	2,251.7	-	-	-	-	-	-	-	-	-	-	-	-
真室川町	2,246.1	14.0	-	-	-	-	-	-	-	-	-	-	14.0
大蔵村	2,025.2	-	-	-	-	-	-	-	-	-	-	-	-
鮭川村	2,270.4	-	-	-	-	-	-	-	-	-	-	-	-
戸沢村	2,198.6	-	-	-	-	-	-	-	-	-	-	-	-
高島町	1,401.2	9.0	-	-	-	-	-	-	-	-	-	-	9.0
川西町	1,545.9	34.5	-	-	-	-	13.8	-	-	-	-	-	20.7
小国町	1,744.4	14.2	-	-	-	-	-	-	-	-	-	-	14.2
白鷹町	1,879.6	-	-	-	-	-	-	-	-	-	-	-	-
飯豊町	2,269.6	15.2	-	-	-	-	15.2	-	-	-	-	-	-
三川町	1,624.6	13.2	-	-	-	-	13.2	-	-	-	-	-	-
庄内町	1,636.3	10.0	-	-	-	-	5.0	-	-	-	-	-	5.0
遊佐町	1,858.6	7.7	-	-	-	-	-	-	-	-	-	-	7.7

注1)人口10万対の率算出には、県総数は総務省統計局「令和02年10月1日現在推計人口」(日本人人口)を、総数以外は県統計企画課

注)実数については、死因第2表を参照のこと。

02000 新 生 物	02100 悪 性 新 生 物	02101 新 び 口 咽 唇 生 の 口 悪 腔 物 性 及	02102 生 食 道 の 悪 性 物 新	02103 胃 の 悪 性 物 新	02104 生 結 腸 の 悪 性 物 新	02105 悪 行 直 部 腸 及 S 状 新 直 結 腸 腫 物 の 移	02106 管 肝 の 及 悪 び 性 肝 内 生 胆 物	02107 悪 の 胆 他 の う 胆 及 道 び 物 の そ	02108 膵 の 悪 性 新 生 物	02109 生 喉 頭 の 悪 性 物 新	02110 新 及 び 管 肺 の 気 管 悪 性 支 物 性	02111 生 皮 膚 の 悪 性 物 新	
379.9	366.8	8.0	11.9	55.6	34.8	14.8	17.6	20.3	36.7	0.4	65.2	1.1	山形県
364.7	351.6	8.2	10.5	53.3	32.5	14.9	17.1	19.9	36.0	0.1	61.0	1.1	市部
442.5	429.4	7.2	17.4	65.2	44.4	14.5	19.8	21.7	39.6	1.4	82.1	1.4	郡部
380.7	362.7	6.7	13.1	52.8	34.4	14.9	14.5	17.4	35.8	0.4	67.4	1.4	村山保健所
474.2	458.5	7.1	10.0	78.3	49.8	24.2	19.9	37.0	37.0	4.3	78.3	-	最上保健所
369.0	360.0	9.0	12.5	53.5	35.5	16.5	20.0	21.5	41.5	-	67.0	1.5	置賜保健所
399.3	388.2	8.8	14.1	64.9	38.2	13.0	19.1	23.7	29.4	-	69.1	0.8	庄内保健所
340.3	328.1	8.1	8.1	44.3	26.8	12.6	17.1	14.2	41.4	-	53.2	1.2	山形市保健所
340.3	328.1	8.1	8.1	44.3	26.8	12.6	17.1	14.2	41.4	-	53.2	1.2	山形市
331.6	321.7	12.4	13.7	43.5	24.8	19.9	14.9	19.9	37.3	-	59.6	2.5	米沢市
368.3	355.2	7.4	9.9	51.8	33.7	17.3	18.9	19.7	28.8	-	69.9	-	鶴岡市
420.0	409.0	12.0	16.0	73.2	39.1	10.0	23.1	29.1	28.1	-	69.2	1.0	酒田市
393.6	378.9	5.9	8.8	67.6	32.3	23.5	14.7	35.3	26.4	2.9	58.8	-	新庄市
303.8	283.7	2.5	2.5	45.2	27.6	20.1	12.6	17.6	30.1	-	50.2	2.5	寒河江市
507.6	486.9	10.4	17.3	62.2	65.6	17.3	6.9	24.2	44.9	-	96.7	3.5	上山市
470.1	443.2	13.4	22.4	67.2	35.8	9.0	22.4	22.4	71.6	-	35.8	-	村山市
374.0	370.2	7.6	7.6	84.0	57.2	11.4	7.6	26.7	34.3	-	53.4	-	長井市
279.2	271.1	3.2	6.5	35.7	22.7	9.7	17.9	13.0	21.1	-	58.4	-	天童市
323.1	310.4	8.4	10.6	61.2	27.5	12.7	14.8	10.6	31.7	-	50.7	2.1	東根市
537.2	503.7	-	13.4	53.7	53.7	40.3	13.4	60.4	33.6	-	100.7	-	尾花沢市
434.5	417.9	6.6	13.3	66.3	39.8	16.6	23.2	19.9	66.3	-	76.3	-	南陽市
431.3	431.3	7.3	14.6	58.5	36.6	21.9	14.6	7.3	80.4	-	87.7	7.3	山辺町
486.5	458.4	18.7	37.4	93.6	37.4	-	9.4	18.7	46.8	-	102.9	-	中山町
401.0	378.1	5.7	22.9	45.8	40.1	17.2	5.7	5.7	22.9	-	68.7	-	河北町
529.1	529.1	20.4	40.7	20.4	20.4	-	61.1	-	81.4	-	142.5	-	西川町
538.5	491.0	-	15.8	79.2	15.8	15.8	15.8	15.8	-	-	126.7	-	朝日町
489.5	436.6	13.2	13.2	66.1	66.1	13.2	-	26.5	39.7	-	79.4	-	大江町
277.0	261.6	-	15.4	30.8	15.4	15.4	15.4	15.4	-	15.4	46.2	-	大石田町
638.2	618.3	19.9	-	119.7	39.9	-	19.9	39.9	19.9	-	179.5	-	金山町
550.1	537.6	12.5	12.5	75.0	112.5	25.0	12.5	50.0	50.0	-	87.5	-	最上町
442.3	442.3	-	-	100.5	40.2	20.1	20.1	20.1	40.2	-	60.3	-	舟形町
683.6	669.6	14.0	27.9	97.7	83.7	55.8	55.8	41.9	55.8	14.0	111.6	-	真室川町
464.8	398.4	-	33.2	33.2	99.6	33.2	-	66.4	-	-	33.2	-	大蔵村
464.4	438.6	-	-	51.6	-	-	25.8	-	51.6	25.8	103.2	-	鮭川村
483.2	483.2	-	-	120.8	48.3	24.2	24.2	48.3	96.6	-	72.5	-	戸沢村
390.7	381.7	-	22.5	58.4	49.4	35.9	31.4	9.0	31.4	-	76.3	-	高島町
331.3	331.3	20.7	-	41.4	34.5	-	48.3	20.7	13.8	-	48.3	-	川西町
425.5	425.5	-	14.2	70.9	56.7	-	28.4	42.5	14.2	-	70.9	-	小国町
375.9	368.1	-	7.8	23.5	31.3	-	15.7	31.3	70.5	-	94.0	-	白鷹町
441.7	426.5	15.2	15.2	45.7	-	15.2	15.2	30.5	76.2	-	121.9	15.2	飯豊町
343.4	343.4	13.2	13.2	52.8	13.2	-	13.2	26.4	66.0	-	79.2	13.2	三川町
523.8	518.8	5.0	24.9	114.7	54.9	10.0	5.0	20.0	29.9	-	79.8	-	庄内町
370.2	362.5	-	23.1	54.0	61.7	7.7	15.4	23.1	23.1	-	38.6	-	遊佐町

第8表 死亡率(人口10万対)、死因(死因简单分類)・保健所一市町村別

	02112 生乳 房の 悪性 物新	02113 生子 宮の 悪性 物新	02114 生卵 巢の 悪性 物新	02115 新立 腺の 悪性 物性	02116 生膀 腕の 悪性 物新	02117 悪中 枢性 新神 経系 物の	02118 悪性 リン パ 腫	02119 白 血 病	02120 悪及組 織のそ の他 のリン パ 腫 の	02121 新そ の他 の悪 物性	02200 その 他の 新生 物	02201 その 他の 神 経 系 の 新生 物	02202 中 枢 の 神 経 系 の 新生 除
山形県	13.9	6.8	5.2	13.9	11.1	1.7	12.5	6.7	4.1	24.5	13.1	2.8	10.3
市部	14.5	6.7	5.2	13.2	9.3	1.8	12.5	6.1	3.9	23.9	13.1	2.7	10.4
郡部	11.1	7.2	5.3	16.4	18.8	1.4	12.6	9.2	5.3	27.1	13.0	3.4	9.7
村山保健所	13.1	6.7	3.9	16.0	12.8	1.1	11.7	8.5	3.9	26.2	18.1	4.6	13.5
最上保健所	11.4	11.4	2.8	14.2	21.4	1.4	11.4	4.3	8.5	25.6	15.7	2.8	12.8
置賜保健所	13.5	4.0	5.0	9.5	10.0	1.0	11.0	3.5	3.0	21.0	9.0	4.0	5.0
庄内保健所	12.6	9.2	4.6	16.4	11.1	2.3	14.9	6.1	4.6	25.6	11.1	1.1	9.9
山形市保健所	17.1	5.3	8.1	12.2	7.3	2.4	12.6	8.5	3.7	24.0	12.2	1.6	10.6
山形市	17.1	5.3	8.1	12.2	7.3	2.4	12.6	8.5	3.7	24.0	12.2	1.6	10.6
米沢市	12.4	7.5	3.7	12.4	7.5	1.2	9.9	2.5	1.2	14.9	9.9	5.0	5.0
鶴岡市	11.5	12.3	3.3	11.5	6.6	1.6	15.6	4.9	3.3	27.1	13.2	2.5	10.7
酒田市	14.0	5.0	4.0	21.1	9.0	3.0	16.0	7.0	6.0	23.1	11.0	-	11.0
新庄市	11.8	11.8	5.9	11.8	14.7	2.9	14.7	2.9	8.8	17.6	14.7	-	14.7
寒河江市	10.0	5.0	-	7.5	5.0	2.5	12.6	-	2.5	27.6	20.1	7.5	12.6
上山市	20.7	10.4	6.9	10.4	10.4	-	27.6	3.5	6.9	41.4	20.7	6.9	13.8
村山市	9.0	13.4	4.5	17.9	26.9	-	26.9	13.4	9.0	22.4	26.9	4.5	22.4
長井市	15.3	-	3.8	7.6	15.3	-	-	-	-	38.2	3.8	-	3.8
天童市	13.0	3.2	3.2	16.2	19.5	1.6	1.6	3.2	3.2	17.9	8.1	1.6	6.5
東根市	10.6	4.2	2.1	12.7	4.2	-	12.7	12.7	-	21.1	12.7	2.1	10.6
尾花沢市	13.4	13.4	13.4	26.9	20.1	-	-	13.4	6.7	26.9	33.6	6.7	26.9
南陽市	29.9	-	6.6	6.6	3.3	-	6.6	3.3	6.6	26.5	16.6	10.0	6.6
山辺町	14.6	-	7.3	7.3	21.9	-	14.6	7.3	-	21.9	-	-	-
中山町	9.4	-	-	-	-	-	-	18.7	9.4	56.1	28.1	-	28.1
河北町	22.9	17.2	5.7	17.2	11.5	5.7	11.5	22.9	-	28.6	22.9	5.7	17.2
西川町	40.7	-	20.4	40.7	-	-	-	-	20.4	20.4	-	-	-
朝日町	-	15.8	-	47.5	31.7	-	31.7	31.7	15.8	31.7	47.5	-	47.5
大江町	-	13.2	-	39.7	13.2	-	13.2	13.2	-	26.5	52.9	26.5	26.5
大石田町	15.4	-	-	46.2	-	-	-	-	-	30.8	15.4	15.4	-
金山町	-	39.9	-	19.9	19.9	-	39.9	-	19.9	39.9	19.9	-	19.9
最上町	12.5	-	-	37.5	12.5	-	-	12.5	-	25.0	12.5	-	12.5
舟形町	20.1	-	-	-	-	-	20.1	20.1	-	80.4	-	-	-
真室川町	-	14.0	-	14.0	27.9	-	-	-	27.9	27.9	14.0	-	14.0
大蔵村	-	-	-	-	99.6	-	-	-	-	-	66.4	66.4	-
鮭川村	25.8	25.8	-	25.8	77.4	-	-	-	-	25.8	25.8	-	25.8
戸沢村	24.2	-	-	-	-	-	-	-	-	24.2	-	-	-
高島町	4.5	4.5	9.0	4.5	9.0	-	13.5	9.0	-	13.5	9.0	4.5	4.5
川西町	6.9	6.9	6.9	-	20.7	-	27.6	6.9	13.8	13.8	-	-	-
小国町	28.4	-	-	-	28.4	14.2	14.2	-	14.2	28.4	-	-	-
白鷹町	-	-	7.8	7.8	7.8	-	31.3	7.8	-	31.3	7.8	-	7.8
飯豊町	-	-	-	45.7	15.2	-	-	-	-	15.2	15.2	-	15.2
三川町	26.4	-	-	-	-	-	-	13.2	-	13.2	-	-	-
庄内町	10.0	20.0	15.0	20.0	44.9	-	15.0	10.0	5.0	34.9	5.0	-	5.0
遊佐町	7.7	-	7.7	30.8	23.1	7.7	7.7	-	7.7	23.1	7.7	-	7.7



03000 障に器血 免の液 疫疾及 機患び 構並造 害のび血	03100 貧 血	03200 疫疾及そ 機患びの 構並造他 のび血の 障に器血 害免の液	04000 及内 び分 代泌 謝、栄 疾養の 及内 患び分	04100 糖 尿 病	04200 代泌そ の 謝、栄 疾養の 及内 患び分	05000 障精 神及 び行 動の 害の	05100 細血 管 明性 の及 痴び 呆詳	05200 及そ びの 行他 動の 精 障神	06000 神 経系 の疾 患	06100 髄 膜 炎	06200 候症脊 及髄 び性 関筋 連萎 群症縮	06300 パ ー キン ソン 病	
4.5	2.5	2.0	20.5	10.9	9.5	38.9	35.5	3.4	71.6	0.4	2.0	9.6	山形県
4.6	2.5	2.1	17.9	8.8	9.1	36.9	33.7	3.2	69.0	0.5	1.8	10.2	市部
4.3	2.9	1.4	30.9	19.8	11.1	47.3	43.0	4.3	82.1	-	2.9	7.2	郡部
5.0	2.8	2.1	18.8	11.7	7.1	32.6	29.4	3.2	85.8	0.4	3.2	11.7	村山保健所
8.5	5.7	2.8	22.8	15.7	7.1	35.6	35.6	-	61.2	-	-	5.7	最上保健所
4.0	2.0	2.0	21.0	13.0	8.0	59.0	55.0	4.0	80.0	0.5	1.5	4.0	置賜保健所
3.4	2.7	0.8	26.7	11.5	15.3	41.2	36.3	5.0	70.6	0.4	2.7	13.7	庄内保健所
4.5	1.6	2.8	14.6	6.5	8.1	28.4	26.0	2.4	52.4	0.4	0.8	8.5	山形市保健所
4.5	1.6	2.8	14.6	6.5	8.1	28.4	26.0	2.4	52.4	0.4	0.8	8.5	山形市
5.0	1.2	3.7	16.1	8.7	7.5	39.7	38.5	1.2	74.5	1.2	2.5	2.5	米沢市
2.5	1.6	0.8	23.8	8.2	15.6	28.0	23.0	4.9	66.6	0.8	3.3	11.5	鶴岡市
5.0	4.0	1.0	24.1	10.0	14.0	58.1	51.1	7.0	71.2	-	1.0	16.0	酒田市
8.8	5.9	2.9	8.8	8.8	-	14.7	14.7	-	44.1	-	-	5.9	新庄市
5.0	5.0	-	15.1	12.6	2.5	57.7	52.7	5.0	148.1	-	-	17.6	寒河江市
6.9	6.9	-	17.3	3.5	13.8	17.3	13.8	3.5	86.3	-	3.5	13.8	上山市
-	-	-	31.3	9.0	22.4	53.7	53.7	-	134.3	-	9.0	22.4	村山市
7.6	7.6	-	19.1	7.6	11.4	133.6	129.8	3.8	114.5	-	-	7.6	長井市
1.6	-	1.6	16.2	11.4	4.9	24.3	21.1	3.2	50.3	-	-	9.7	天童市
6.3	2.1	4.2	4.2	4.2	-	21.1	21.1	-	40.1	-	2.1	6.3	東根市
20.1	6.7	13.4	40.3	33.6	6.7	-	-	-	100.7	6.7	13.4	20.1	尾花沢市
-	-	-	23.2	16.6	6.6	53.1	49.8	3.3	79.6	-	-	6.6	南陽市
-	-	-	-	-	-	51.2	43.9	7.3	58.5	-	-	7.3	山辺町
-	-	-	18.7	18.7	-	46.8	37.4	9.4	149.7	-	-	-	中山町
-	-	-	34.4	22.9	11.5	57.3	57.3	-	120.3	-	11.5	11.5	河北町
20.4	20.4	-	20.4	20.4	-	20.4	-	20.4	101.8	-	-	40.7	西川町
-	-	-	31.7	-	31.7	31.7	31.7	-	126.7	-	-	-	朝日町
13.2	-	13.2	39.7	26.5	13.2	26.5	13.2	13.2	39.7	-	13.2	-	大江町
15.4	15.4	-	46.2	30.8	15.4	-	-	-	30.8	-	-	-	大石田町
-	-	-	59.8	19.9	39.9	59.8	59.8	-	19.9	-	-	-	金山町
12.5	12.5	-	25.0	25.0	-	25.0	25.0	-	100.0	-	-	-	最上町
-	-	-	-	-	-	-	-	-	140.7	-	-	-	舟形町
14.0	-	14.0	41.9	41.9	-	97.7	97.7	-	55.8	-	-	14.0	真室川町
-	-	-	66.4	66.4	-	132.8	132.8	-	99.6	-	-	-	大蔵村
25.8	25.8	-	-	-	-	103.2	103.2	-	77.4	-	-	-	鮭川村
-	-	-	72.5	-	72.5	-	-	-	48.3	-	-	24.2	戸沢村
-	-	-	26.9	13.5	13.5	26.9	26.9	-	76.3	-	-	4.5	高島町
6.9	-	6.9	20.7	13.8	6.9	103.5	82.8	20.7	89.7	-	-	-	川西町
14.2	14.2	-	-	-	-	14.2	-	14.2	70.9	-	14.2	14.2	小国町
-	-	-	23.5	23.5	-	31.3	31.3	-	78.3	-	-	-	白鷹町
-	-	-	76.2	60.9	15.2	137.1	121.9	15.2	15.2	-	-	-	飯豊町
-	-	-	13.2	13.2	-	79.2	79.2	-	105.7	-	13.2	-	三川町
-	-	-	39.9	20.0	20.0	10.0	10.0	-	79.8	-	5.0	20.0	庄内町
7.7	7.7	-	61.7	38.6	23.1	61.7	61.7	-	69.4	-	-	15.4	遊佐町

第8表 死亡率(人口10万対)、死因(死因简单分類)・保健所一市町村別

	06400 マ ア ル ー ツ ハ 病 イ	06500 系 そ の 他 の 疾 患 神 経	07000 の 眼 及 び 付 属 器 患	08000 起 耳 及 び 乳 腺 患	09000 循 環 器 系 の 疾	09100 高 血 圧 性 疾 患	09101 高 血 圧 性 心 腎 心 疾 患	09102 圧 そ の 他 の 高 血 患	09200 心 性 疾 を 患 除 く ( 高 血 患	09201 性 慢 性 心 リ ウ マ チ 患	09202 急 性 心 筋 梗 塞	09203 性 そ の 他 の 虚 血 患	09204 性 慢 性 心 非 リ ウ マ チ 患
山形県	42.2	17.3	-	-	392.1	7.0	4.5	2.5	224.3	3.3	52.0	24.7	15.5
市部	40.1	16.5	-	-	365.8	7.0	4.6	2.5	210.4	3.0	50.0	22.5	16.1
郡部	51.2	20.8	-	-	500.9	6.8	4.3	2.4	281.6	4.3	60.4	33.8	13.0
村山保健所	50.3	20.2	-	-	427.2	12.4	7.4	5.0	244.6	3.5	58.5	26.2	18.4
最上保健所	32.8	22.8	-	-	522.6	4.3	4.3	-	262.0	1.4	69.8	18.5	27.1
置賜保健所	55.5	18.5	-	-	423.0	5.5	3.5	2.0	234.5	3.0	50.0	32.5	11.5
庄内保健所	37.4	16.4	-	-	400.8	5.0	3.4	1.5	238.6	5.0	47.3	29.4	17.2
山形市保健所	30.0	12.6	-	-	280.6	4.9	3.2	1.6	166.9	2.0	46.3	13.4	10.2
山形市	30.0	12.6	-	-	280.6	4.9	3.2	1.6	166.9	2.0	46.3	13.4	10.2
米沢市	50.9	17.4	-	-	370.1	6.2	3.7	2.5	212.4	5.0	60.9	31.1	13.7
鶴岡市	35.4	15.6	-	-	390.5	4.1	3.3	0.8	253.2	4.9	53.4	18.9	16.4
酒田市	39.1	15.0	-	-	378.9	3.0	3.0	-	197.5	4.0	38.1	28.1	20.0
新庄市	14.7	23.5	-	-	417.1	2.9	2.9	-	223.3	-	55.8	11.8	38.2
寒河江市	113.0	17.6	-	-	446.9	20.1	10.0	10.0	303.8	5.0	95.4	22.6	20.1
上山市	51.8	17.3	-	-	359.1	6.9	3.5	3.5	207.2	-	34.5	41.4	17.3
村山市	62.7	40.3	-	-	470.1	4.5	-	4.5	237.3	4.5	35.8	17.9	13.4
長井市	84.0	22.9	-	-	480.9	11.4	3.8	7.6	248.1	3.8	49.6	15.3	7.6
天童市	30.8	9.7	-	-	405.8	11.4	9.7	1.6	191.5	3.2	60.1	9.7	17.9
東根市	16.9	14.8	-	-	335.8	4.2	2.1	2.1	209.1	2.1	38.0	33.8	29.6
尾花沢市	20.1	40.3	-	-	597.7	73.9	47.0	26.9	342.5	-	47.0	100.7	20.1
南陽市	46.4	26.5	-	-	421.2	-	-	-	218.9	-	36.5	43.1	6.6
山辺町	29.2	21.9	-	-	343.6	7.3	-	7.3	175.5	-	43.9	-	21.9
中山町	121.6	28.1	-	-	411.6	-	-	-	215.2	9.4	65.5	28.1	18.7
河北町	74.5	22.9	-	-	475.5	5.7	5.7	-	286.4	5.7	68.7	28.6	11.5
西川町	40.7	20.4	-	-	610.5	20.4	20.4	-	284.9	-	122.1	20.4	-
朝日町	79.2	47.5	-	-	506.8	-	-	-	300.9	-	47.5	-	15.8
大江町	-	26.5	-	-	661.5	13.2	-	13.2	463.0	13.2	79.4	13.2	-
大石田町	15.4	15.4	-	-	523.2	-	-	-	353.9	15.4	107.7	30.8	-
金山町	19.9	-	-	-	598.3	-	-	-	259.3	-	79.8	19.9	39.9
最上町	75.0	25.0	-	-	525.1	12.5	12.5	-	325.1	12.5	100.0	12.5	-
舟形町	60.3	80.4	-	-	442.3	-	-	-	201.0	-	60.3	-	20.1
真室川町	14.0	27.9	-	-	809.2	-	-	-	320.9	-	55.8	41.9	27.9
大蔵村	99.6	-	-	-	730.4	-	-	-	365.2	-	33.2	132.8	33.2
鮭川村	77.4	-	-	-	619.2	25.8	25.8	-	258.0	-	154.8	-	-
戸沢村	24.2	-	-	-	652.3	-	-	-	362.4	-	96.6	-	-
高島町	40.4	31.4	-	-	426.6	4.5	4.5	-	273.9	-	40.4	44.9	9.0
川西町	82.8	6.9	-	-	490.0	6.9	6.9	-	248.4	-	48.3	48.3	13.8
小国町	42.5	-	-	-	297.8	14.2	14.2	-	184.4	-	14.2	28.4	14.2
白鷹町	70.5	7.8	-	-	548.2	-	-	-	297.6	-	70.5	7.8	23.5
飯豊町	15.2	-	-	-	578.8	-	-	-	289.4	15.2	15.2	45.7	-
三川町	79.2	13.2	-	-	515.1	-	-	-	330.2	-	92.5	13.2	13.2
庄内町	39.9	15.0	-	-	394.1	15.0	10.0	5.0	219.5	5.0	44.9	24.9	10.0
遊佐町	15.4	38.6	-	-	609.2	15.4	-	15.4	393.3	15.4	38.6	154.2	15.4

09205 心 筋 症	09206 導不 整脈 障及 び 言伝	09207 心 不 全	09208 その 他の 心疾 患	09300 脳血 管疾 患	09301 くも 膜下 出血	09302 脳 内 出 血	09303 脳 梗 塞	09304 管そ の他 の脳 疾患 患血	09400 解大 動脈 瘤及 離び	09500 器そ の他 の疾 患環	10000 呼吸 器系 の疾 患	10100 イン フル エン ザ	
4.5	32.2	89.2	2.9	135.7	12.3	34.7	87.1	1.6	19.6	5.6	159.7	0.7	山形県
5.0	29.9	80.7	3.2	125.6	10.5	33.9	79.9	1.3	17.7	5.0	151.5	0.5	市部
2.4	41.5	124.1	1.9	177.3	19.3	38.2	116.9	2.9	27.5	7.7	193.7	1.4	郡部
4.3	32.3	100.0	1.4	144.6	11.3	33.3	96.8	3.2	18.8	6.7	171.6	0.7	村山保健所
-	35.6	105.4	4.3	212.2	18.5	49.8	142.4	1.4	37.0	7.1	178.0	2.8	最上保健所
5.5	31.0	99.0	2.0	157.5	17.0	38.5	100.0	2.0	19.5	6.0	172.5	-	置賜保健所
6.1	38.6	91.2	3.8	130.2	12.2	36.6	80.9	0.4	22.5	4.6	172.1	0.8	庄内保健所
3.7	25.2	62.1	4.1	91.8	7.7	26.8	56.4	0.8	12.6	4.5	117.3	0.4	山形市保健所
3.7	25.2	62.1	4.1	91.8	7.7	26.8	56.4	0.8	12.6	4.5	117.3	0.4	山形市
7.5	18.6	73.3	2.5	127.9	12.4	44.7	69.6	1.2	16.1	7.5	168.9	-	米沢市
5.8	41.1	107.7	4.9	106.9	12.3	23.0	70.7	0.8	19.7	6.6	168.5	-	鶴岡市
7.0	31.1	67.2	2.0	152.4	11.0	52.1	89.2	-	23.1	3.0	173.4	1.0	酒田市
-	29.4	82.3	5.9	152.8	11.8	41.1	99.9	-	38.2	-	138.1	-	新庄市
5.0	60.3	92.9	2.5	97.9	7.5	32.6	55.2	2.5	25.1	-	153.1	2.5	寒河江市
-	24.2	89.8	-	110.5	10.4	41.4	58.7	-	24.2	10.4	224.5	3.5	上山市
9.0	44.8	111.9	-	205.9	17.9	49.2	138.8	-	9.0	13.4	138.8	-	村山市
7.6	53.4	106.9	3.8	202.3	26.7	26.7	145.0	3.8	15.3	3.8	160.3	-	長井市
8.1	16.2	73.0	3.2	181.8	11.4	40.6	128.2	1.6	16.2	4.9	170.4	-	天童市
4.2	12.7	86.6	2.1	107.7	4.2	16.9	82.4	4.2	8.4	6.3	116.2	-	東根市
-	40.3	134.3	-	167.9	6.7	40.3	120.9	-	6.7	6.7	201.5	-	尾花沢市
3.3	33.2	96.2	-	169.2	13.3	36.5	112.8	6.6	29.9	3.3	179.1	-	南陽市
-	14.6	95.0	-	131.6	-	43.9	87.7	-	29.2	-	153.5	-	山辺町
-	28.1	65.5	-	159.0	9.4	37.4	93.6	18.7	28.1	9.4	196.5	-	中山町
-	51.6	120.3	-	148.9	17.2	17.2	114.6	-	28.6	5.7	194.8	-	河北町
-	61.1	81.4	-	264.6	-	20.4	183.2	61.1	20.4	20.4	366.3	-	西川町
15.8	95.0	126.7	-	174.2	79.2	15.8	79.2	-	15.8	15.8	205.9	-	朝日町
-	26.5	330.7	-	119.1	-	39.7	79.4	-	66.1	-	211.7	-	大江町
-	46.2	153.9	-	138.5	46.2	15.4	76.9	-	-	30.8	215.4	-	大石田町
-	39.9	79.8	-	339.1	39.9	79.8	219.4	-	-	-	179.5	-	金山町
-	50.0	137.5	12.5	125.0	12.5	50.0	62.5	-	37.5	25.0	275.1	-	最上町
-	-	120.6	-	160.8	20.1	20.1	120.6	-	80.4	-	160.8	20.1	舟形町
-	41.9	153.5	-	418.5	41.9	55.8	320.9	-	27.9	41.9	265.1	-	真室川町
-	33.2	132.8	-	298.8	-	132.8	166.0	-	66.4	-	166.0	-	大蔵村
-	-	103.2	-	309.6	25.8	77.4	180.6	25.8	25.8	-	180.6	-	鮭川村
-	120.8	145.0	-	265.8	24.2	24.2	217.4	-	24.2	-	193.3	24.2	戸沢村
4.5	26.9	148.2	-	130.2	9.0	35.9	85.3	-	18.0	-	112.3	-	高島町
6.9	48.3	82.8	-	207.0	13.8	41.4	151.8	-	13.8	13.8	138.0	-	川西町
-	14.2	113.5	-	85.1	14.2	28.4	42.5	-	14.2	-	269.5	-	小国町
-	47.0	141.0	7.8	203.6	31.3	47.0	125.3	-	31.3	15.7	227.1	-	白鷹町
-	45.7	167.6	-	258.9	60.9	15.2	182.8	-	30.5	-	304.6	-	飯豊町
13.2	66.0	118.9	13.2	158.5	13.2	66.0	79.2	-	26.4	-	224.5	-	三川町
-	34.9	94.8	5.0	134.7	20.0	39.9	74.8	-	24.9	-	204.5	5.0	庄内町
7.7	61.7	100.3	-	154.2	7.7	23.1	123.4	-	38.6	7.7	115.7	-	遊佐町

第8表 死亡率(人口10万対)、死因(死因简单分類)・保健所一市町村別

	10200 肺 炎	10300 急性 気管 支炎	10400 慢性 閉塞 症 患肺	10500 喘 息	10600 器そ の他 の疾 患呼 吸	10601 誤嚥 性 肺 炎	10602 間質 性 肺 疾 患	10603 器そ の他 の疾 患呼 吸	11000 消 化 器 系 の疾 患	11100 二胃 潰瘍 指腸 潰瘍 潰瘍十	11200 腸ヘル ニア 及 塞び	11300 肝 疾 患	11301 くこ肝 硬 変 性(ア をア 除ル
山形県	74.7	0.7	17.0	0.8	65.9	36.5	17.3	12.2	52.9	1.4	9.4	13.2	6.5
市部	70.9	0.4	15.8	0.8	63.1	34.9	16.9	11.4	49.1	1.5	9.3	12.3	6.0
郡部	90.3	1.9	21.7	1.0	77.3	43.0	18.8	15.5	68.6	1.0	10.1	16.9	8.7
村山保健所	83.7	0.7	20.6	0.4	65.6	35.4	19.1	11.0	46.4	-	9.6	11.0	5.3
最上保健所	69.8	-	21.4	1.4	82.6	59.8	12.8	10.0	78.3	2.8	10.0	21.4	12.8
置賜保健所	78.0	2.0	17.0	-	75.5	39.5	22.5	13.5	61.5	2.5	10.0	15.5	9.0
庄内保健所	82.8	-	17.6	1.5	69.5	35.9	18.7	14.9	59.9	1.5	10.7	15.6	6.1
山形市保健所	54.4	0.4	11.0	1.2	49.9	29.2	10.6	10.2	38.6	1.6	7.3	8.9	4.5
山形市	54.4	0.4	11.0	1.2	49.9	29.2	10.6	10.2	38.6	1.6	7.3	8.9	4.5
米沢市	80.7	1.2	14.9	-	72.0	43.5	19.9	8.7	39.7	3.7	3.7	11.2	8.7
鶴岡市	83.0	-	14.8	2.5	68.2	34.5	19.7	14.0	61.7	2.5	12.3	17.3	5.8
酒田市	82.2	-	20.0	-	70.2	35.1	18.0	17.0	59.1	1.0	11.0	13.0	6.0
新庄市	52.9	-	14.7	2.9	67.6	47.0	14.7	5.9	61.7	2.9	5.9	23.5	11.8
寒河江市	70.3	-	20.1	-	60.3	27.6	25.1	7.5	55.2	-	15.1	15.1	5.0
上山市	114.0	-	13.8	-	93.2	62.2	17.3	13.8	62.2	-	27.6	6.9	6.9
村山市	44.8	-	31.3	-	62.7	26.9	22.4	13.4	76.1	-	4.5	26.9	13.4
長井市	64.9	-	15.3	-	80.1	45.8	19.1	15.3	68.7	-	11.4	19.1	11.4
天童市	82.8	-	13.0	-	74.7	39.0	26.0	9.7	29.2	-	3.2	8.1	3.2
東根市	67.6	-	14.8	-	33.8	21.1	6.3	6.3	42.2	-	10.6	6.3	4.2
尾花沢市	73.9	6.7	40.3	-	80.6	40.3	33.6	6.7	26.9	-	6.7	-	-
南陽市	76.3	-	29.9	-	73.0	36.5	19.9	16.6	66.3	3.3	13.3	16.6	6.6
山辺町	80.4	7.3	21.9	-	43.9	36.6	7.3	-	58.5	-	7.3	29.2	14.6
中山町	102.9	-	-	-	93.6	37.4	18.7	37.4	37.4	-	9.4	9.4	-
河北町	131.8	-	11.5	-	51.6	28.6	17.2	5.7	40.1	-	5.7	5.7	-
西川町	203.5	-	40.7	-	122.1	61.1	20.4	40.7	61.1	-	-	-	-
朝日町	95.0	-	15.8	15.8	79.2	63.4	15.8	-	47.5	-	-	15.8	-
大江町	105.8	-	39.7	-	66.1	39.7	13.2	13.2	39.7	-	13.2	-	-
大石田町	30.8	-	107.7	-	76.9	15.4	15.4	46.2	61.5	-	-	30.8	30.8
金山町	59.8	-	-	-	119.7	79.8	19.9	19.9	39.9	-	-	19.9	19.9
最上町	100.0	-	37.5	-	137.5	75.0	25.0	37.5	75.0	-	37.5	12.5	-
舟形町	40.2	-	20.1	-	80.4	80.4	-	-	201.0	20.1	20.1	40.2	20.1
真室川町	139.5	-	27.9	-	97.7	69.8	14.0	14.0	83.7	-	-	-	-
大蔵村	33.2	-	132.8	-	-	-	-	-	132.8	-	-	33.2	33.2
鮭川村	129.0	-	-	-	51.6	51.6	-	-	77.4	-	-	25.8	25.8
戸沢村	48.3	-	-	-	120.8	120.8	-	-	72.5	-	24.2	24.2	24.2
高島町	35.9	4.5	9.0	-	62.9	35.9	22.5	4.5	76.3	4.5	13.5	9.0	9.0
川西町	62.1	-	20.7	-	55.2	27.6	6.9	20.7	82.8	-	20.7	6.9	-
小国町	127.6	28.4	14.2	-	99.3	42.5	42.5	14.2	70.9	-	28.4	28.4	14.2
白鷹町	133.1	-	23.5	-	70.5	15.7	31.3	23.5	94.0	-	7.8	23.5	7.8
飯豊町	121.9	-	-	-	182.8	60.9	76.2	45.7	106.6	-	15.2	60.9	30.5
三川町	132.1	-	52.8	13.2	26.4	26.4	-	-	39.6	-	-	13.2	13.2
庄内町	99.8	-	15.0	-	84.8	44.9	29.9	10.0	54.9	-	5.0	10.0	5.0
遊佐町	30.8	-	7.7	-	77.1	46.3	7.7	23.1	69.4	-	7.7	30.8	7.7

11302 その他の 肝疾 患	11400 器系 の 疾 患 消 化	12000 組皮 膚 及 の 疾 患 下	13000 結筋 合骨 組格 系 の 疾 患 及	14000 疾尿 路 性 器 系 の 患	14100 質 び 糸 腎 球 性 尿 液 疾 患 及	14200 腎 不 全	14201 急 性 腎 不 全	14202 慢 性 腎 不 全	14203 不 詳 細 不 明 の 全 腎	14300 性 器 系 の 疾 患 尿 路	15000 妊 娠 ・ 分 娩 及	16000 し 周 産 期 に 発 生 病 態	
6.7	28.9	1.9	8.5	42.8	5.2	29.0	2.5	21.8	4.7	8.6	-	0.4	山形県
6.3	26.0	1.9	8.8	41.1	5.4	28.1	2.2	21.0	4.9	7.6	-	0.4	市部
8.2	40.6	1.9	7.2	49.8	4.3	32.8	3.9	25.1	3.9	12.6	-	0.5	郡部
5.7	25.9	2.1	8.9	43.6	5.7	30.8	3.2	23.8	3.9	7.1	-	0.7	村山保健所
8.5	44.1	1.4	2.8	55.5	5.7	28.5	4.3	17.1	7.1	21.4	-	2.8	最上保健所
6.5	33.5	2.0	10.5	44.0	5.5	32.5	2.0	26.0	4.5	6.0	-	-	置賜保健所
9.5	32.1	2.3	10.3	43.5	6.5	24.4	2.3	17.9	4.2	12.6	-	-	庄内保健所
4.5	20.7	1.2	6.1	36.5	2.8	29.2	2.0	21.5	5.7	4.5	-	-	山形市保健所
4.5	20.7	1.2	6.1	36.5	2.8	29.2	2.0	21.5	5.7	4.5	-	-	山形市
2.5	21.1	2.5	7.5	29.8	5.0	21.1	1.2	16.1	3.7	3.7	-	-	米沢市
11.5	29.6	4.9	10.7	42.7	7.4	24.7	2.5	18.9	3.3	10.7	-	-	鶴岡市
7.0	34.1	-	10.0	42.1	6.0	23.1	1.0	17.0	5.0	13.0	-	-	酒田市
11.8	29.4	-	2.9	47.0	8.8	26.4	5.9	8.8	11.8	11.8	-	2.9	新庄市
10.0	25.1	-	7.5	45.2	-	37.7	-	35.1	2.5	7.5	-	-	寒河江市
-	27.6	-	3.5	41.4	3.5	31.1	6.9	17.3	6.9	6.9	-	3.5	上山市
13.4	44.8	-	9.0	53.7	4.5	44.8	4.5	31.3	9.0	4.5	-	-	村山市
7.6	38.2	-	34.3	68.7	7.6	57.2	3.8	49.6	3.8	3.8	-	-	長井市
4.9	17.9	3.2	8.1	32.5	9.7	16.2	-	13.0	3.2	6.5	-	-	天童市
2.1	25.3	2.1	10.6	54.9	8.4	33.8	2.1	27.5	4.2	12.7	-	2.1	東根市
-	20.1	-	26.9	47.0	6.7	40.3	13.4	26.9	-	-	-	-	尾花沢市
10.0	33.2	6.6	3.3	46.4	6.6	26.5	-	19.9	6.6	13.3	-	-	南陽市
14.6	21.9	7.3	7.3	36.6	-	36.6	7.3	29.2	-	-	-	-	山辺町
9.4	18.7	-	18.7	9.4	-	9.4	-	9.4	-	-	-	-	中山町
5.7	28.6	11.5	5.7	40.1	5.7	22.9	-	22.9	-	11.5	-	-	河北町
-	61.1	-	20.4	20.4	-	-	-	-	-	20.4	-	-	西川町
15.8	31.7	-	-	63.4	-	47.5	15.8	15.8	15.8	15.8	-	-	朝日町
-	26.5	-	-	66.1	-	66.1	13.2	52.9	-	-	-	-	大江町
-	30.8	-	-	76.9	30.8	46.2	-	30.8	15.4	-	-	-	大石田町
-	19.9	-	-	99.7	-	39.9	-	39.9	-	59.8	-	-	金山町
12.5	25.0	-	-	75.0	12.5	12.5	-	12.5	-	50.0	-	-	最上町
20.1	120.6	-	-	120.6	-	60.3	-	40.2	20.1	60.3	-	20.1	舟形町
-	83.7	-	-	27.9	-	27.9	-	27.9	-	-	-	-	真室川町
-	99.6	-	-	33.2	-	33.2	-	33.2	-	-	-	-	大蔵村
-	51.6	-	-	-	-	-	-	-	-	-	-	-	鮭川村
-	24.2	24.2	24.2	72.5	-	48.3	24.2	24.2	-	24.2	-	-	戸沢村
-	49.4	-	13.5	40.4	-	35.9	-	35.9	-	4.5	-	-	高島町
6.9	55.2	-	6.9	41.4	-	41.4	6.9	27.6	6.9	-	-	-	川西町
14.2	14.2	-	-	85.1	28.4	42.5	-	42.5	-	14.2	-	-	小国町
15.7	62.7	-	-	39.2	-	39.2	7.8	23.5	7.8	-	-	-	白鷹町
30.5	30.5	-	15.2	91.4	15.2	45.7	-	30.5	15.2	30.5	-	-	飯豊町
-	26.4	-	13.2	13.2	-	-	-	-	-	13.2	-	-	三川町
5.0	39.9	-	5.0	54.9	-	34.9	-	29.9	5.0	20.0	-	-	庄内町
23.1	30.8	-	15.4	61.7	15.4	30.8	15.4	7.7	7.7	15.4	-	-	遊佐町

第8表 死亡率(人口10万対)、死因(死因简单分類)・保健所一市町村別

	16100 連胎妊 す児娠 育期間 に及 害関 及	16200 出 産 外 傷	16300 及的周 びな産 害心呼 血吸に 管障特 障害異	16400 的周 な産 感期に 染特 症異	16500 害児胎 及の児 び出及 血血 液性新 障障生	16600 病期そ にの 発他 生し周 態た産	17000 異形先 及天 び奇 染形 色、 常体変	17100 奇神 経系 の先 形天	17200 天循 環 器系 の 形先	17201 心臓 の先 形天 奇	17202 器そ 系の 他の 先の 天循 奇環	17300 天消 化器 系 の 形先	17400 形そ の他 の先 天 奇 形
山形県	-	-	0.3	-	0.1	-	1.5	0.1	0.5	0.4	0.1	-	0.3
市部	-	-	0.2	-	0.1	-	1.4	0.1	0.4	0.4	-	-	0.2
郡部	-	-	0.5	-	-	-	1.9	-	1.0	0.5	0.5	-	0.5
村山保健所	-	-	0.4	-	0.4	-	0.7	-	-	-	-	-	0.4
最上保健所	-	-	2.8	-	-	-	1.4	-	-	-	-	-	-
置賜保健所	-	-	-	-	-	-	2.5	-	1.0	0.5	0.5	-	0.5
庄内保健所	-	-	-	-	-	-	1.9	0.4	0.4	0.4	-	-	0.4
山形市保健所	-	-	-	-	-	-	1.2	-	0.8	0.8	-	-	-
山形市	-	-	-	-	-	-	1.2	-	0.8	0.8	-	-	-
米沢市	-	-	-	-	-	-	2.5	-	-	-	-	-	-
鶴岡市	-	-	-	-	-	-	0.8	-	0.8	0.8	-	-	-
酒田市	-	-	-	-	-	-	3.0	1.0	-	-	-	-	-
新庄市	-	-	2.9	-	-	-	-	-	-	-	-	-	-
寒河江市	-	-	-	-	-	-	-	-	-	-	-	-	-
上山市	-	-	3.5	-	-	-	-	-	-	-	-	-	-
村山市	-	-	-	-	-	-	-	-	-	-	-	-	-
長井市	-	-	-	-	-	-	-	-	-	-	-	-	-
天童市	-	-	-	-	-	-	1.6	-	-	-	-	-	-
東根市	-	-	-	-	2.1	-	2.1	-	-	-	-	-	2.1
尾花沢市	-	-	-	-	-	-	-	-	-	-	-	-	-
南陽市	-	-	-	-	-	-	3.3	-	-	-	-	-	3.3
山辺町	-	-	-	-	-	-	-	-	-	-	-	-	-
中山町	-	-	-	-	-	-	-	-	-	-	-	-	-
河北町	-	-	-	-	-	-	-	-	-	-	-	-	-
西川町	-	-	-	-	-	-	-	-	-	-	-	-	-
朝日町	-	-	-	-	-	-	-	-	-	-	-	-	-
大江町	-	-	-	-	-	-	-	-	-	-	-	-	-
大石田町	-	-	-	-	-	-	-	-	-	-	-	-	-
金山町	-	-	-	-	-	-	-	-	-	-	-	-	-
最上町	-	-	-	-	-	-	-	-	-	-	-	-	-
舟形町	-	-	20.1	-	-	-	-	-	-	-	-	-	-
真室川町	-	-	-	-	-	-	-	-	-	-	-	-	-
大蔵村	-	-	-	-	-	-	33.2	-	-	-	-	-	-
鮭川村	-	-	-	-	-	-	-	-	-	-	-	-	-
戸沢村	-	-	-	-	-	-	-	-	-	-	-	-	-
高島町	-	-	-	-	-	-	4.5	-	4.5	-	4.5	-	-
川西町	-	-	-	-	-	-	-	-	-	-	-	-	-
小国町	-	-	-	-	-	-	14.2	-	14.2	14.2	-	-	-
白鷹町	-	-	-	-	-	-	-	-	-	-	-	-	-
飯豊町	-	-	-	-	-	-	-	-	-	-	-	-	-
三川町	-	-	-	-	-	-	-	-	-	-	-	-	-
庄内町	-	-	-	-	-	-	5.0	-	-	-	-	-	5.0
遊佐町	-	-	-	-	-	-	-	-	-	-	-	-	-

17500 な他染 いに色 分体異 も類異 さ常 れ	18000 類検常 さ査症 れ臨状 ない所 見微 ない候 他・及 に異及 も異び も常異	18100 老 衰	18200 症乳 幼 候 児 突 然 群死	18300 いで見候そ 他・及の に異び他 も常異の され臨状 れ所床 のな見所微	20000 の傷 病 外 及 び 死 因亡	20100 不 慮 の 事 故	20101 交 通 事 故	20102 転 倒 ・ 転 落	20103 び不 慮 の 溺 死 水及	20104 不 慮 の 窒 息	20105 災煙 へ・火 の火 曝及 露火	20106 へ及る有 び不害 の慮物 害の質 曝物中 露質毒よ	
0.7	191.5	179.5	0.1	11.9	65.0	40.6	3.7	7.4	10.5	10.5	0.5	0.2	山形県
0.7	179.7	166.7	0.1	12.9	59.3	35.8	2.8	6.7	8.3	10.0	0.4	0.1	市部
0.5	240.1	232.3	-	7.7	88.4	60.4	7.2	10.6	19.3	12.6	1.0	0.5	郡部
0.4	172.3	165.9	-	6.4	61.3	40.8	4.3	10.3	9.9	7.8	-	-	村山保健所
1.4	273.4	263.4	-	10.0	94.0	51.3	2.8	14.2	11.4	10.0	1.4	-	最上保健所
1.0	172.0	161.0	0.5	10.5	72.5	43.5	3.5	5.5	14.0	14.0	1.5	-	置賜保健所
0.8	203.4	182.1	-	21.4	73.3	44.7	4.6	5.3	11.8	12.6	0.4	0.4	庄内保健所
0.4	193.3	183.5	-	9.7	45.9	30.9	2.4	6.1	6.5	8.5	-	0.4	山形市保健所
0.4	193.3	183.5	-	9.7	45.9	30.9	2.4	6.1	6.5	8.5	-	0.4	山形市
2.5	151.5	144.1	-	7.5	75.8	44.7	2.5	6.2	13.7	17.4	1.2	-	米沢市
-	199.0	166.1	-	32.9	67.4	39.5	3.3	4.1	5.8	18.1	0.8	-	鶴岡市
2.0	209.5	196.5	-	13.0	68.2	39.1	4.0	5.0	12.0	7.0	-	-	酒田市
-	267.3	255.6	-	11.8	79.3	32.3	-	11.8	8.8	2.9	-	-	新庄市
-	80.3	75.3	-	5.0	47.7	30.1	5.0	5.0	10.0	5.0	-	-	寒河江市
-	186.5	176.1	-	10.4	62.2	41.4	10.4	10.4	6.9	3.5	-	-	上山市
-	201.5	197.0	-	4.5	120.9	85.1	-	31.3	17.9	13.4	-	-	村山市
-	145.0	125.9	3.8	15.3	64.9	30.5	-	11.4	11.4	7.6	-	-	長井市
1.6	103.9	100.6	-	3.2	51.9	29.2	3.2	6.5	1.6	8.1	-	-	天童市
-	164.7	154.2	-	10.6	38.0	29.6	-	8.4	10.6	4.2	-	-	東根市
-	288.8	275.3	-	13.4	67.2	33.6	-	-	20.1	13.4	-	-	尾花沢市
-	132.7	119.4	-	13.3	46.4	26.5	3.3	-	-	10.0	3.3	-	南陽市
-	270.5	248.6	-	21.9	43.9	21.9	-	-	-	14.6	-	-	山辺町
-	102.9	102.9	-	-	93.6	65.5	9.4	-	28.1	28.1	-	-	中山町
-	126.0	126.0	-	-	57.3	40.1	5.7	17.2	17.2	-	-	-	河北町
-	610.5	610.5	-	-	61.1	61.1	-	-	40.7	-	-	-	西川町
-	95.0	95.0	-	-	174.2	126.7	-	79.2	-	15.8	-	-	朝日町
-	370.4	370.4	-	-	52.9	52.9	13.2	13.2	13.2	-	-	-	大江町
-	553.9	553.9	-	-	76.9	46.2	30.8	-	-	15.4	-	-	大石田町
-	119.7	119.7	-	-	99.7	79.8	-	39.9	19.9	-	-	-	金山町
-	200.1	187.5	-	12.5	125.0	87.5	12.5	12.5	-	37.5	12.5	-	最上町
-	603.1	583.0	-	20.1	120.6	80.4	-	60.3	-	-	-	-	舟形町
-	69.8	69.8	-	-	83.7	55.8	-	-	14.0	14.0	-	-	真室川町
33.2	99.6	66.4	-	33.2	66.4	66.4	-	-	66.4	-	-	-	大蔵村
-	645.0	645.0	-	-	77.4	-	-	-	-	-	-	-	鮭川村
-	386.6	386.6	-	-	169.1	96.6	24.2	-	24.2	48.3	-	-	戸沢村
-	121.3	107.8	-	13.5	76.3	44.9	9.0	4.5	22.5	4.5	4.5	-	高島町
-	110.4	96.6	-	13.8	89.7	62.1	-	6.9	20.7	27.6	-	-	川西町
-	340.4	326.2	-	14.2	127.6	70.9	-	-	42.5	14.2	-	-	小国町
-	399.4	391.6	-	7.8	62.7	47.0	-	-	23.5	23.5	-	-	白鷹町
-	396.0	396.0	-	-	91.4	76.2	30.5	15.2	-	-	-	-	飯豊町
-	118.9	105.7	-	13.2	145.3	105.7	26.4	13.2	13.2	13.2	-	-	三川町
-	174.6	169.6	-	5.0	79.8	54.9	5.0	-	29.9	10.0	-	5.0	庄内町
-	293.1	285.3	-	7.7	115.7	84.8	7.7	23.1	38.6	7.7	-	-	遊佐町

第8表 死亡率(人口10万対)、死因(死因简单分類)・保健所一市町村別

	20107 の 事 故 慮	20200 自 殺	20300 他 殺	20400 そ の 他 の 外 因	22000 コ 特 殊   目 的 ド 用	22100 〔 S A R S 〕 器 重 症 急 性 呼 吸 群	22200 目 的 の 用 の コ ト ド 特 殊
山形県	7.9	17.0	0.1	7.3	0.6	-	0.6
市部	7.6	16.8	0.1	6.6	0.7	-	0.7
郡部	9.2	17.9	-	10.1	-	-	-
村山保健所	8.5	13.8	-	6.7	0.4	-	0.4
最上保健所	11.4	29.9	1.4	11.4	-	-	-
置賜保健所	5.0	15.5	-	13.5	-	-	-
庄内保健所	9.5	22.1	-	6.5	0.4	-	0.4
山形市保健所	6.9	12.6	-	2.4	1.6	-	1.6
山形市	6.9	12.6	-	2.4	1.6	-	1.6
米沢市	3.7	13.7	-	17.4	-	-	-
鶴岡市	7.4	24.7	-	3.3	0.8	-	0.8
酒田市	11.0	21.1	-	8.0	-	-	-
新庄市	8.8	35.3	2.9	8.8	-	-	-
寒河江市	5.0	12.6	-	5.0	-	-	-
上山市	10.4	10.4	-	10.4	-	-	-
村山市	22.4	17.9	-	17.9	-	-	-
長井市	-	22.9	-	11.4	-	-	-
天童市	9.7	19.5	-	3.2	1.6	-	1.6
東根市	6.3	4.2	-	4.2	-	-	-
尾花沢市	-	20.1	-	13.4	-	-	-
南陽市	10.0	10.0	-	10.0	-	-	-
山辺町	7.3	14.6	-	7.3	-	-	-
中山町	-	28.1	-	-	-	-	-
河北町	-	5.7	-	11.5	-	-	-
西川町	20.4	-	-	-	-	-	-
朝日町	31.7	31.7	-	15.8	-	-	-
大江町	13.2	-	-	-	-	-	-
大石田町	-	30.8	-	-	-	-	-
金山町	19.9	19.9	-	-	-	-	-
最上町	12.5	12.5	-	25.0	-	-	-
舟形町	20.1	20.1	-	20.1	-	-	-
真室川町	27.9	14.0	-	14.0	-	-	-
大蔵村	-	-	-	-	-	-	-
鮭川村	-	77.4	-	-	-	-	-
戸沢村	-	48.3	-	24.2	-	-	-
高島町	-	22.5	-	9.0	-	-	-
川西町	6.9	20.7	-	6.9	-	-	-
小国町	14.2	14.2	-	42.5	-	-	-
白鷹町	-	7.8	-	7.8	-	-	-
飯豊町	30.5	15.2	-	-	-	-	-
三川町	39.6	13.2	-	26.4	-	-	-
庄内町	5.0	20.0	-	5.0	-	-	-
遊佐町	7.7	15.4	-	15.4	-	-	-



付 表

第1表 人口動態統計実数、性・年次別(山形県)

	人 口			出 生			死 亡		
	総 数	男	女	総 数	男	女	総 数	男	女
1900 明治 33	-	-	-	29,217	14,881	14,336	18,412	9,415	8,997
01 34	-	-	-	33,058	16,968	16,090	17,824	9,226	8,598
02 35	-	-	-	31,986	16,401	15,585	19,045	9,880	9,165
03 36	862,000	430,400	431,600	32,066	16,259	15,807	18,538	9,413	9,125
04 37	-	-	-	29,468	15,055	14,413	19,347	9,835	9,512
1905 38	-	-	-	30,045	15,262	14,783	21,121	10,670	10,451
06 39	891,700	444,800	446,900	28,415	14,651	13,764	18,081	9,219	8,862
07 40	901,900	449,700	452,200	33,279	16,976	16,303	21,007	10,591	10,416
08 41	892,100	443,100	449,000	33,247	16,935	16,312	18,536	9,411	9,125
09 42	903,500	448,700	454,800	34,927	17,767	17,160	19,488	9,973	9,515
1910 43	915,100	454,500	460,600	33,787	17,237	16,550	21,092	10,730	10,362
11 44	926,800	460,300	466,500	36,320	18,632	17,688	21,562	10,950	10,612
12 大正 1	938,700	466,200	472,500	34,315	17,409	16,906	19,638	10,073	9,565
13 2	950,700	472,200	478,500	35,016	17,996	17,020	19,401	9,996	9,405
14 3	962,900	478,200	484,700	35,689	18,338	17,351	21,423	10,961	10,462
1915 4	975,300	484,400	490,900	36,752	18,458	18,294	19,946	10,031	9,915
16 5	987,800	490,600	497,200	35,754	18,198	17,556	22,677	11,532	11,145
17 6	1,000,400	496,900	503,500	35,111	17,862	17,249	24,438	12,476	11,962
18 7	971,300	480,200	491,100	35,974	18,320	17,654	26,262	13,388	12,874
19 8	975,400	481,800	493,600	34,960	17,725	17,235	24,311	12,382	11,929
1920 9	968,889	478,320	490,569	40,685	20,642	20,043	26,374	13,308	13,066
21 10	976,100	481,600	494,500	40,115	20,603	19,512	22,790	11,572	11,218
22 11	983,400	484,900	498,500	38,653	19,652	19,001	24,909	12,749	12,160
23 12	989,800	487,800	502,000	41,395	20,961	20,434	23,589	12,155	11,434
24 13	998,400	491,700	506,700	40,931	20,881	20,050	22,446	11,433	11,013
1925 14	1,027,297	506,303	520,994	41,133	20,935	20,198	22,056	11,318	10,738
26 昭和 1	1,039,400	512,100	527,300	42,584	21,619	20,965	22,576	11,586	10,990
27 2	1,051,700	518,000	533,700	41,112	20,880	20,232	22,620	11,676	10,944
28 3	1,064,200	524,000	540,200	41,824	21,226	20,598	22,387	11,442	10,945
29 4	1,076,800	530,000	546,800	40,062	20,370	19,692	23,089	11,775	11,314
1930 5	1,080,034	532,377	547,657	42,403	21,649	20,754	21,804	11,097	10,707
31 6	1,090,300	537,500	552,800	39,275	19,921	19,354	21,719	11,166	10,553
32 7	1,100,700	542,600	558,100	42,179	21,465	20,714	21,312	10,928	10,384
33 8	1,111,200	547,800	563,400	40,186	20,575	19,611	21,293	10,861	10,432
34 9	1,121,900	553,100	568,800	39,438	20,115	19,323	21,932	11,242	10,690
1935 10	1,116,822	549,060	567,762	41,073	21,098	19,975	20,316	10,446	9,870
36 11	1,124,500	552,500	572,000	39,214	20,121	19,093	20,941	10,639	10,302
37 12	1,132,100	556,000	576,100	40,387	20,458	19,929	20,681	10,407	10,274
38 13	1,139,500	559,300	580,200	36,442	18,503	17,939	20,673	10,553	10,120
39 14	1,144,600	561,600	583,000	34,297	17,502	16,795	21,132	10,812	10,320
1940 15	1,119,338	548,404	570,934	36,384	18,574	17,810	20,807	10,651	10,156
41 16	1,116,400	546,800	569,600	35,393	18,027	17,366	19,823	10,060	9,763
42 17	1,116,500	546,500	570,000	35,744	18,370	17,374	19,292	10,012	9,280
43 18	1,057,100	491,800	565,300	35,089	18,012	17,077	20,098	10,124	9,974
44 19	1,083,569	497,951	585,618	35,173	18,113	17,060	21,600	11,057	10,543
1945 20	1,326,350	612,300	714,050	34,223	-	-	33,419	-	-
46 21	1,294,934	607,221	687,713	32,785	16,992	15,793	23,889	13,051	10,838
47 22	1,335,653	641,447	694,206	43,941	22,737	21,204	20,871	10,705	10,166
48 23	1,346,492	652,003	694,489	42,059	21,662	20,397	18,232	9,151	9,081
49 24	1,351,205	-	-	44,112	22,877	21,235	17,628	8,969	8,659
1950 25	1,357,347	660,555	696,792	40,694	20,837	19,857	15,502	7,969	7,533
51 26	1,354,210	659,501	694,709	35,169	18,181	16,988	15,205	7,686	7,519
52 27	1,352,028	657,156	694,872	34,327	17,636	16,691	13,401	6,936	6,465
53 28	1,351,040	656,605	694,435	30,416	15,623	14,793	12,908	6,637	6,271
54 29	1,350,241	654,867	695,374	29,038	14,898	14,140	12,316	6,280	6,036
1955 30	1,353,649	651,737	701,912	27,311	13,998	13,313	11,691	6,193	5,498
56 31	1,349,177	647,927	701,250	25,893	13,261	12,632	11,932	6,242	5,690
57 32	1,344,200	644,779	699,421	24,298	12,434	11,864	11,880	6,235	5,645
58 33	1,338,134	640,135	697,999	24,441	12,659	11,782	10,976	5,759	5,217
59 34	1,329,425	634,982	694,443	23,188	11,868	11,320	11,126	5,937	5,189
1960 35	1,320,664	630,997	689,667	22,288	11,435	10,853	10,986	5,902	5,084
61 36	1,309,538	625,257	684,281	21,057	10,806	10,251	11,172	5,964	5,208
62 37	1,294,118	618,039	676,079	20,433	10,520	9,913	11,207	5,995	5,212
63 38	1,280,734	611,971	668,763	19,479	10,091	9,388	10,143	5,415	4,728
64 39	1,272,286	608,773	663,513	18,970	9,849	9,121	10,238	5,358	4,880

自然増減	乳 児 死 亡			死 産				婚姻	離婚	
	総 数	男	女	総 数	男	女	不 詳			
10,805	6,235	3,286	2,949	2,589	1,358	1,224	7	6,360	1,684	1900 明治 33
15,234	6,184	3,324	2,860	3,122	1,641	1,471	10	7,670	1,560	01 34
12,941	6,802	3,656	3,146	3,035	1,586	1,443	6	7,985	1,537	02 35
13,528	6,486	3,435	3,051	3,047	1,557	1,483	7	7,421	1,619	03 36
10,121	6,362	3,401	2,961	2,817	1,480	1,331	6	7,785	1,578	04 37
8,924	6,731	3,568	3,163	2,675	1,361	1,305	9	6,659	1,481	1905 38
10,334	5,736	3,074	2,662	2,785	1,522	1,258	5	6,714	1,651	06 39
12,272	7,112	3,796	3,316	2,820	1,541	1,275	4	8,242	1,570	07 40
14,711	6,541	3,459	3,082	2,859	1,504	1,346	9	8,808	1,401	08 41
15,439	6,838	3,652	3,186	2,924	1,551	1,367	6	8,688	1,309	09 42
12,695	7,475	3,947	3,528	2,753	1,458	1,285	10	8,363	1,397	1910 43
14,758	7,795	4,086	3,709	2,885	1,589	1,286	10	8,429	1,383	11 44
14,677	6,611	3,519	3,092	2,730	1,441	1,280	9	8,320	1,357	12 大正 1
15,615	6,746	3,598	3,148	2,789	1,477	1,305	7	8,398	1,274	13 2
14,266	7,334	3,858	3,476	2,675	1,460	1,209	6	8,646	1,315	14 3
16,806	6,745	3,526	3,219	2,696	1,395	1,285	16	8,918	1,409	1915 4
13,077	7,184	3,836	3,348	2,512	1,390	1,118	4	8,371	1,424	16 5
10,673	7,745	4,122	3,623	2,541	1,364	1,174	3	8,420	1,238	17 6
9,712	8,042	4,262	3,780	2,500	1,400	1,098	2	9,585	1,266	18 7
10,649	7,049	3,751	3,298	2,371	1,272	1,095	4	9,225	1,274	19 8
14,311	7,685	4,067	3,618	2,635	1,414	1,218	3	10,655	1,154	1920 9
17,325	7,465	3,985	3,480	2,427	1,311	1,111	5	10,589	1,193	21 10
13,744	8,237	4,433	3,804	2,291	1,216	1,069	6	9,813	1,155	22 11
17,806	7,989	4,308	3,681	2,400	1,306	1,088	6	9,947	1,127	23 12
18,485	7,379	3,910	3,469	2,299	1,229	1,062	8	10,226	1,108	24 13
19,077	6,840	3,655	3,185	2,296	1,272	1,016	8	9,841	1,079	1925 14
20,008	7,295	3,913	3,382	2,248	1,277	965	6	10,003	1,027	26 昭和 1
18,492	6,507	3,457	3,050	2,057	1,171	880	6	8,921	1,043	27 2
19,437	6,540	3,526	3,014	2,082	1,133	942	7	9,285	972	28 3
16,973	6,507	3,457	3,050	2,015	1,127	884	4	9,235	900	29 4
20,599	6,018	3,193	2,825	2,038	1,086	950	2	9,428	991	1930 5
17,556	5,796	3,125	2,671	1,857	998	852	7	8,415	975	31 6
20,867	5,597	3,012	2,585	2,054	1,109	937	8	8,989	937	32 7
18,893	5,824	3,134	2,690	1,907	1,035	867	5	8,432	839	33 8
17,506	5,591	3,043	2,548	1,970	1,074	887	9	9,203	877	34 9
20,757	5,347	2,907	2,440	2,050	1,084	961	5	9,737	885	1935 10
18,273	5,343	2,870	2,473	1,910	1,045	860	5	9,069	819	36 11
19,706	5,082	2,694	2,388	1,948	1,020	922	6	11,017	811	37 12
15,769	4,569	2,477	2,092	1,677	896	778	3	9,022	757	38 13
13,165	4,418	2,380	2,038	1,660	921	736	3	9,553	776	39 14
15,577	4,137	2,192	1,945	1,637	888	743	6	10,834	804	1940 15
15,570	3,810	2,093	1,717	1,577	848	713	16	13,656	824	41 16
16,452	3,769	2,113	1,656	1,470	-	-	-	11,479	856	42 17
14,991	3,831	2,087	1,744	1,354	-	-	-	12,837	952	43 18
13,573	-	-	-	-	-	-	-	-	-	44 19
804	-	-	-	-	-	-	-	-	-	1945 20
8,896	-	-	-	1,452	777	652	23	-	-	46 21
23,070	4,042	2,225	1,817	1,914	978	871	65	17,599	1,534	47 22
23,827	3,437	1,823	1,614	2,115	1,017	992	106	16,411	1,564	48 23
26,484	3,613	1,963	1,650	3,124	1,649	1,248	227	16,803	1,506	49 24
25,192	2,773	1,553	1,220	3,938	1,974	1,506	458	12,969	1,462	1950 25
19,964	2,537	1,354	1,183	3,823	1,898	1,486	439	11,293	1,407	51 26
20,926	2,071	1,169	902	3,758	1,882	1,438	438	11,182	1,261	52 27
17,508	1,704	930	774	3,467	1,711	1,357	399	10,943	1,165	53 28
16,722	1,576	863	713	3,226	1,608	1,236	382	10,774	1,105	54 29
15,620	1,288	714	574	3,194	1,610	1,221	363	10,660	1,007	1955 30
13,961	1,253	681	572	3,066	1,538	1,178	350	10,543	994	56 31
12,418	1,111	610	501	3,032	1,528	1,117	387	11,122	934	57 32
13,465	1,017	565	452	3,008	1,532	1,055	421	10,968	920	58 33
12,062	949	530	419	2,853	1,415	1,029	409	10,902	908	59 34
11,302	784	467	317	2,555	-	-	-	10,708	821	1960 35
9,885	754	436	318	2,446	1,212	848	386	10,971	790	61 36
9,226	649	376	273	2,270	1,086	884	300	9,867	823	62 37
9,336	470	248	222	2,019	1,008	743	268	9,512	758	63 38
8,732	480	272	208	1,823	-	-	-	9,166	700	64 39

第1表 人口動態統計実数、性・年次別(山形県)

		人 口			出 生			死 亡		
		総 数	男	女	総 数	男	女	総 数	男	女
1965	40	1,263,103	605,185	657,918	18,864	9,669	9,195	10,698	5,681	5,017
66	41	1,255,840	602,421	653,419	13,795	7,073	6,722	10,083	5,347	4,736
67	42	1,252,677	601,259	651,418	19,186	9,904	9,282	10,032	5,326	4,706
68	43	1,244,680	597,391	647,289	17,588	9,193	8,395	9,936	5,324	4,612
69	44	1,235,135	592,498	642,637	17,387	9,007	8,380	10,026	5,345	4,681
1970	45	1,225,618	587,515	638,103	17,222	8,896	8,326	10,299	5,467	4,832
71	46	1,218,702	583,963	634,739	17,315	8,866	8,449	9,701	5,186	4,515
72	47	1,215,010	582,630	632,380	17,811	9,138	8,673	9,578	5,232	4,346
73	48	1,214,154	582,361	631,793	18,203	9,307	8,896	9,763	5,196	4,567
74	49	1,215,902	583,669	632,233	18,231	9,303	8,928	10,059	5,291	4,768
1975	50	1,220,302	586,918	633,384	17,226	8,880	8,346	9,585	5,050	4,535
76	51	1,227,282	591,458	635,824	17,947	9,144	8,803	9,692	5,081	4,611
77	52	1,234,310	595,616	638,694	17,330	9,051	8,279	9,523	5,063	4,460
78	53	1,240,505	599,169	641,336	17,555	8,960	8,595	9,390	4,918	4,472
79	54	1,247,031	602,788	644,243	17,249	8,922	8,327	9,341	4,929	4,412
1980	55	1,251,917	605,407	646,510	16,871	8,557	8,314	9,955	5,272	4,683
81	56	1,255,281	606,943	648,338	16,080	8,264	7,816	9,677	5,063	4,614
82	57	1,256,803	607,601	649,202	15,764	8,133	7,631	9,572	5,059	4,513
83	58	1,257,783	608,026	649,757	15,623	8,041	7,582	9,888	5,225	4,663
84	59	1,259,884	608,902	650,982	15,533	7,983	7,550	9,591	5,123	4,468
1985	60	1,261,662	609,417	652,245	14,893	7,698	7,195	9,800	5,103	4,697
86	61	1,261,659	609,276	652,383	14,695	7,520	7,175	9,452	5,006	4,446
87	62	1,261,850	608,894	652,956	14,026	7,246	6,780	9,520	5,024	4,496
88	63	1,261,851	608,791	653,060	13,951	7,171	6,780	10,079	5,387	4,692
89	平成 1	1,260,210	607,888	652,322	13,033	6,632	6,401	10,067	5,222	4,845
1990	2	1,258,390	607,041	651,349	12,555	6,322	6,233	10,423	5,453	4,970
91	3	1,256,741	606,242	650,499	12,488	6,316	6,172	10,689	5,587	5,102
92	4	1,255,283	605,486	649,797	12,001	6,058	5,943	10,932	5,671	5,261
93	5	1,254,232	605,003	649,229	11,806	6,043	5,763	10,981	5,757	5,224
94	6	1,254,525	605,328	649,197	12,158	6,328	5,830	11,215	5,887	5,328
1995	7	1,256,958	607,316	649,642	11,507	5,815	5,692	11,259	5,981	5,278
96	8	1,255,794	606,795	648,999	11,643	5,966	5,677	11,332	5,947	5,385
97	9	1,254,338	606,284	648,054	11,215	5,780	5,435	11,490	5,984	5,506
98	10	1,252,303	605,302	647,001	11,030	5,654	5,376	11,498	6,059	5,439
99	11	1,249,516	603,950	645,566	10,815	5,566	5,249	12,310	6,410	5,900
2000	12	1,244,147	601,372	642,775	10,919	5,582	5,337	11,842	6,280	5,562
01	13	1,240,877	599,073	641,804	10,907	5,545	5,362	12,063	6,472	5,591
02	14	1,235,870	596,234	639,636	10,489	5,405	5,084	12,016	6,402	5,614
03	15	1,229,854	592,840	637,014	10,087	5,088	4,999	12,402	6,468	5,934
04	16	1,223,739	589,409	634,330	9,920	5,119	4,801	12,642	6,606	6,036
2005	17	1,216,181	585,023	631,158	9,357	4,766	4,591	13,255	6,934	6,321
06	18	1,207,513	580,370	627,143	9,513	4,861	4,652	13,231	7,026	6,205
07	19	1,198,710	575,542	623,168	9,139	4,729	4,410	13,242	6,898	6,344
08	20	1,189,152	570,705	618,447	9,164	4,683	4,481	13,719	7,045	6,674
09	21	1,179,964	565,931	614,033	8,715	4,493	4,222	13,729	7,031	6,698
2010	22	1,168,924	560,643	608,281	8,651	4,478	4,173	14,084	7,243	6,841
11	23	1,161,294	557,063	604,231	8,555	4,324	4,231	14,880	7,590	7,290
12	24	1,151,863	552,490	599,373	8,212	4,206	4,006	14,752	7,416	7,336
13	25	1,141,260	547,599	593,661	8,159	4,148	4,011	15,029	7,489	7,540
14	26	1,130,659	542,631	588,028	7,966	4,049	3,917	15,032	7,351	7,681
2015	27	1,123,891	540,226	583,665	7,831	3,968	3,863	14,960	7,437	7,523
16	28	1,113,029	535,534	577,495	7,547	3,886	3,661	15,181	7,403	7,778
17	29	1,101,452	530,521	570,931	7,259	3,729	3,530	15,331	7,438	7,893
18	30	1,089,805	525,440	564,365	6,973	3,579	3,394	15,320	7,490	7,830
19	令和 1	1,077,057	519,870	557,187	6,401	3,284	3,117	15,719	7,602	8,117
20	2	1,060,586	513,878	546,708	6,217	3,224	2,993	15,348	7,381	7,967

自然増減	乳 児 死 亡			死 産				婚 姻	離 姻		
	総 数	男	女	総 数	男	女	不 詳				
8,166	341	206	135	1,776	-	-	-	8,421	664	1965	40
3,712	295	168	127	1,597	-	-	-	8,451	656	66	41
9,154	330	188	142	1,524	-	-	-	8,295	694	67	42
7,652	321	179	142	1,391	-	-	-	8,399	854	68	43
7,361	271	160	111	1,416	-	-	-	8,636	788	69	44
6,923	264	155	109	1,365	-	-	-	8,733	804	1970	45
7,614	221	131	90	1,282	-	-	-	9,154	828	71	46
8,233	213	140	73	1,182	511	359	312	9,204	809	72	47
8,440	227	133	94	1,124	461	329	334	10,135	870	73	48
8,172	234	131	103	1,045	434	276	335	7,959	867	74	49
7,641	161	90	71	1,040	412	298	330	9,149	866	1975	50
8,255	193	103	90	1,044	411	313	320	8,427	947	76	51
7,807	140	78	62	916	370	261	285	8,171	925	77	52
8,165	123	73	50	929	343	262	324	7,886	992	78	53
7,908	137	80	57	924	363	240	321	7,804	986	79	54
6,916	122	64	58	906	339	242	325	7,601	993	1980	55
6,403	112	55	57	840	326	223	291	7,283	1,119	81	56
6,192	132	81	51	833	303	204	326	7,385	1,108	82	57
5,735	103	65	38	814	318	178	318	7,250	1,329	83	58
5,942	97	58	39	818	348	176	294	7,158	1,261	84	59
5,093	71	37	34	809	369	184	256	8,071	1,160	1985	60
5,243	76	44	32	734	328	181	225	5,592	1,156	86	61
4,506	71	47	24	663	303	149	211	6,702	1,081	87	62
3,872	65	34	31	640	294	153	193	6,451	1,097	88	63
2,966	46	19	27	589	252	146	191	6,211	1,083	89	平成 1
2,132	46	25	21	607	282	142	183	6,170	1,097	1990	2
1,799	59	26	33	497	219	111	167	6,061	1,110	91	3
1,069	46	25	21	519	243	117	159	6,274	1,183	92	4
825	43	24	19	469	197	111	161	6,642	1,349	93	5
943	46	21	25	432	192	80	160	6,618	1,367	94	6
248	47	31	16	444	217	92	135	6,519	1,330	1995	7
311	43	19	24	436	188	103	145	6,196	1,408	96	8
△ 275	32	22	10	407	198	74	135	6,681	1,480	97	9
△ 468	41	15	26	410	194	94	122	6,207	1,720	98	10
△ 1,495	37	23	14	405	204	77	124	6,758	1,770	99	11
△ 923	47	25	22	419	203	83	133	6,897	1,952	2000	12
△ 1,156	32	22	10	362	171	63	128	6,950	2,212	01	13
△ 1,527	33	12	21	346	143	72	131	6,476	2,187	02	14
△ 2,315	29	16	13	372	164	64	144	6,158	2,225	03	15
△ 2,722	27	17	10	351	138	63	150	5,947	2,136	04	16
△ 3,898	18	12	6	274	123	51	100	5,729	2,048	2005	17
△ 3,718	31	19	12	267	106	55	106	5,661	2,036	06	18
△ 4,103	23	12	11	294	131	46	117	5,461	1,988	07	19
△ 4,555	21	12	9	227	86	42	99	5,411	2,009	08	20
△ 5,014	27	13	14	247	104	41	102	5,258	1,947	09	21
△ 5,433	25	9	16	231	95	34	102	5,159	1,887	2010	22
△ 6,325	28	13	15	218	92	44	82	4,739	1,703	11	23
△ 6,540	23	14	9	216	83	45	88	4,881	1,687	12	24
△ 6,870	30	17	13	177	75	30	72	4,741	1,675	13	25
△ 7,066	19	10	9	173	74	27	72	4,699	1,670	14	26
△ 7,129	18	11	7	181	65	30	86	4,522	1,507	2015	27
△ 7,634	24	17	7	165	79	29	57	4,284	1,522	16	28
△ 8,072	12	9	3	159	60	38	61	4,311	1,454	17	29
△ 8,347	17	9	8	148	68	27	53	4,039	1,487	18	30
△ 9,318	15	10	5	147	53	29	65	4,014	1,433	19	令和 1
△ 9,131	14	8	6	119	49	34	36	3,530	1,362	20	2

第2表 人口動態統計実数、性・年次別(全国)

	人 口			出 生			死 亡			不詳	自然増減
	総 数	男	女	総 数	男	女	総 数	男	女		
1899 明治 32	43,404,000	21,836,000	21,568,000	1,386,981	713,442	673,539	932,087	476,249	455,828	10	454,894
1900 01	43,847,000	22,051,000	21,796,000	1,420,534	727,916	692,618	910,744	464,072	446,664	8	509,790
02	44,359,000	22,298,000	22,061,000	1,501,591	769,494	732,097	925,810	468,524	457,278	8	575,781
03	44,964,000	22,606,000	22,358,000	1,510,835	773,296	737,539	959,126	486,410	472,710	6	551,709
04	45,546,000	22,901,000	22,645,000	1,489,816	763,806	726,010	931,008	472,249	458,755	4	558,808
05	46,135,000	23,195,000	22,940,000	1,440,371	738,230	702,141	955,400	481,445	473,950	5	484,971
1905 38	46,620,000	23,421,000	23,199,000	1,452,770	735,948	716,822	1,004,661	505,290	499,365	6	448,109
06	47,038,000	23,599,000	23,439,000	1,394,295	726,155	668,140	955,256	480,077	475,176	3	439,039
07	47,416,000	23,786,000	23,630,000	1,614,472	818,114	796,358	1,016,798	512,110	504,681	7	597,674
08	47,965,000	24,041,000	23,924,000	1,662,815	850,209	812,606	1,029,447	517,755	511,687	5	633,368
09	48,554,000	24,326,000	24,228,000	1,693,850	863,855	829,995	1,091,264	550,267	540,992	5	602,586
1910 43	49,184,000	24,650,000	24,534,000	1,712,857	872,779	840,078	1,064,234	535,076	529,156	2	648,623
11	49,852,000	24,993,000	24,859,000	1,747,803	891,049	856,754	1,043,906	526,141	517,762	3	703,897
12 大正 1	50,577,000	25,365,000	25,212,000	1,737,674	886,449	851,225	1,037,016	523,604	513,410	2	700,658
13	51,305,000	25,737,000	25,568,000	1,757,441	897,824	859,617	1,027,257	521,210	506,042	5	730,184
14	52,039,000	26,105,000	25,934,000	1,808,402	925,855	882,547	1,101,815	559,337	542,473	5	706,587
1915 4	52,752,000	26,465,000	26,287,000	1,799,326	918,296	881,030	1,093,793	556,179	537,610	4	705,533
16	53,496,000	26,841,000	26,655,000	1,804,822	921,347	883,475	1,187,832	604,156	583,674	2	616,990
17	54,134,000	27,158,000	26,976,000	1,812,413	924,953	887,460	1,199,669	609,310	590,359	-	612,744
18	54,739,000	27,453,000	27,286,000	1,791,992	914,685	877,307	1,493,162	753,392	739,770	-	298,830
19	55,033,000	27,602,000	27,431,000	1,778,685	910,400	868,285	1,281,965	648,984	632,981	-	496,720
1920 9	55,963,053	28,044,185	27,918,868	2,025,564	1,035,134	990,430	1,422,096	720,655	701,441	-	603,468
21	56,665,900	28,411,700	28,254,200	1,990,876	1,017,457	973,419	1,288,570	659,328	629,242	-	702,306
22	57,390,100	28,799,700	28,590,300	1,969,314	1,004,022	965,292	1,286,941	655,740	631,201	-	682,373
23	58,119,200	29,176,900	28,942,300	2,043,297	1,043,599	999,698	1,332,485	679,072	653,405	8	710,812
24	58,875,600	29,568,700	29,306,900	1,998,520	1,019,988	978,532	1,254,946	642,969	611,977	-	743,574
1925 14	59,736,822	30,013,109	29,723,713	2,086,091	1,060,827	1,025,264	1,210,706	621,357	589,349	-	875,385
26 昭和 1	60,740,900	30,521,300	30,219,600	2,104,405	1,081,793	1,022,611	1,160,734	597,292	563,435	7	943,671
27	61,659,300	30,981,500	30,677,800	2,060,737	1,048,946	1,011,791	1,214,323	624,311	590,012	-	846,414
28	62,595,300	31,449,100	31,146,100	2,135,852	1,090,702	1,045,150	1,236,711	639,214	597,497	-	899,141
29	63,460,600	31,890,600	31,570,000	2,077,026	1,058,666	1,018,360	1,261,228	645,994	615,234	-	815,798
1930 5	64,350,005	32,390,155	32,059,850	2,085,101	1,069,551	1,015,549	1,170,867	603,995	566,871	1	914,234
31	65,457,500	32,898,500	32,559,000	2,102,784	1,073,385	1,029,399	1,240,891	642,146	598,745	-	861,893
32	66,433,800	33,354,600	33,079,200	2,182,742	1,117,954	1,064,788	1,175,344	607,267	568,077	-	1,007,398
33	67,431,600	33,844,500	33,587,000	2,121,253	1,087,688	1,033,565	1,193,987	618,496	575,491	-	927,266
34	68,308,900	34,293,800	34,015,100	2,043,783	1,042,736	1,001,047	1,234,684	639,098	595,507	79	809,099
1935 10	69,254,148	34,734,133	34,520,015	2,190,704	1,122,867	1,067,836	1,161,936	603,566	558,367	3	1,028,768
36	70,113,800	35,102,800	35,010,800	2,101,969	1,076,197	1,025,772	1,230,278	637,854	592,421	3	871,691
37	70,630,400	35,127,900	35,502,500	2,180,734	1,116,154	1,064,580	1,207,899	625,625	582,274	-	972,835
38	71,012,600	35,124,900	35,887,700	1,928,321	990,888	937,433	1,259,805	652,936	606,869	-	668,516
39	71,379,700	35,225,600	36,154,100	1,901,573	973,744	927,829	1,268,760	658,589	610,171	-	632,813
1940 15	71,933,000	35,387,400	36,545,600	2,115,867	1,084,282	1,031,585	1,186,595	615,311	571,284	-	929,272
41	71,680,200	34,706,000	36,974,200	2,277,283	1,165,437	1,111,846	1,149,559	597,373	552,186	-	1,127,724
42	72,384,500	34,873,400	37,511,100	2,233,660	1,145,068	1,088,592	1,166,630	609,038	557,592	-	1,067,030
43	72,883,100	34,766,800	38,116,400	2,253,535	1,155,983	1,097,552	1,219,073	638,135	580,938	-	1,034,462
44	73,064,300	34,625,000	38,439,400	-	-	-	-	-	-	-	0
1945 20	71,998,100	33,894,100	38,104,000	-	-	-	-	-	-	-	0
46	73,114,100	34,904,600	38,209,500	-	-	-	-	-	-	-	0
47	78,101,473	38,129,399	39,972,074	2,678,792	1,376,986	1,301,806	1,138,238	595,670	542,568	-	1,540,554
48	80,002,500	39,129,900	40,872,500	2,681,624	1,378,564	1,303,060	950,610	493,573	457,037	-	1,731,014
49	81,772,600	40,062,700	41,709,900	2,696,638	1,380,008	1,316,630	945,444	489,817	455,627	-	1,751,194
1950 25	83,199,637	40,811,760	42,387,877	2,337,507	1,203,111	1,134,396	904,876	467,073	437,803	-	1,432,631
51	84,573,000	41,494,000	43,079,000	2,137,689	1,094,641	1,043,048	838,998	432,540	406,458	-	1,298,691
52	85,852,000	42,148,000	43,704,000	2,005,162	1,028,061	977,101	765,068	395,205	369,863	-	1,240,094
53	87,033,000	42,749,000	44,284,000	1,868,040	957,524	910,516	772,547	399,859	372,688	-	1,095,493
54	88,293,000	43,379,000	44,914,000	1,769,580	911,212	858,368	721,491	379,658	341,833	-	1,048,089
1955 30	89,275,529	43,860,718	45,414,811	1,730,692	889,670	841,022	693,523	365,246	328,277	-	1,037,169
56	90,259,000	44,355,000	45,903,000	1,665,278	856,084	809,194	724,460	381,395	343,065	-	940,818
57	91,088,000	44,771,000	46,317,000	1,566,713	805,220	761,493	752,445	397,502	354,943	-	814,268
58	92,010,000	45,230,000	46,781,000	1,653,469	848,733	804,736	684,189	363,647	320,542	-	969,280
59	92,971,000	45,707,000	47,264,000	1,626,088	835,822	790,266	689,959	367,562	322,370	27	936,129
1960 35	93,418,501	45,877,602	47,540,899	1,606,041	824,761	781,280	706,599	377,526	329,073	-	899,442
61	94,285,000	46,304,000	47,981,000	1,589,372	817,599	771,773	695,644	371,858	323,786	-	893,728
62	95,178,000	46,744,000	48,434,000	1,618,616	833,269	785,347	710,265	380,826	329,439	-	908,351
63	96,156,000	47,230,000	48,925,000	1,659,521	852,561	806,960	670,770	361,469	309,301	-	988,751
64	97,186,000	47,744,000	49,443,000	1,716,761	882,924	833,837	673,067	363,531	309,536	-	1,043,694

注1)人口 昭和24年以前:現在地人口 昭和25年以降:常住人口 昭和42年以降:日本人口 昭和18年以前及び昭和48年以降:沖縄県を含む  
下線は、国勢調査人口。昭和45年、50年、55年、平成2年(按分済み人口)、7年、12年(按分済み人口)、17年(按分済み人口)、22年(按分済み人口)、27年(按分済み人口)は国勢調査確定数。

乳 児 死 亡				新 生 児 死 亡				死 産				婚 姻	離 姻							
総 数	男	女	不 詳	総 数	男	女	不 詳	総 数	男	女	不 詳									
213,359	115,077	98,278	4	108,077	58,283	49,793	1	135,727	70,759	64,493	475	297,372	66,545	1899	明治	32				
220,211	118,470	101,740	1	112,259	60,081	52,177	1	137,987	72,257	65,288	442	346,528	63,828	1900		33				
225,107	120,640	104,465	2	115,794	61,920	53,872	2	155,489	81,500	73,573	416	378,457	63,442	01		34				
232,652	125,398	107,252	2	116,654	62,413	54,240	1	157,708	82,670	74,557	481	394,165	64,139	02		35				
226,982	122,045	104,935	2	112,909	60,292	52,616	1	153,920	80,437	73,041	442	370,961	65,392	03		36				
218,756	117,247	101,508	1	106,477	56,297	50,179	1	147,058	76,893	69,787	378	398,930	63,913	04		37				
220,450	118,305	102,141	4	103,382	55,077	48,305	-	142,092	74,095	67,660	337	350,898	60,061	1905		38				
214,148	113,942	100,203	3	105,307	55,618	49,688	1	149,731	78,262	71,104	365	352,857	65,398	06		39				
244,300	130,983	113,315	2	118,617	63,124	55,491	2	158,814	82,920	75,415	479	432,949	61,058	07		40				
262,801	140,659	122,141	1	123,867	66,151	57,716	-	162,676	85,729	76,585	362	461,254	60,226	08		41				
283,436	151,099	132,334	3	130,629	69,788	60,839	2	161,576	85,228	75,938	410	437,882	58,936	09		42				
276,136	147,338	128,797	1	126,910	67,556	59,353	1	157,392	83,214	73,808	370	441,222	59,432	1910		43				
276,798	147,466	129,330	2	127,302	67,783	59,517	2	155,319	82,515	72,362	442	433,117	58,067	11		44				
268,025	143,105	124,919	1	123,902	66,253	57,648	1	147,545	78,492	68,604	449	430,422	59,143	12	大正	1				
267,281	142,528	124,752	1	124,213	66,111	58,101	1	147,769	78,253	69,074	442	431,287	59,536	13		2				
286,678	152,577	134,100	1	125,745	67,215	58,530	-	145,692	77,565	67,737	390	452,932	59,992	14		3				
288,634	153,903	134,731	-	125,337	66,711	58,626	-	141,301	75,285	65,604	412	445,210	59,943	1915		4				
307,283	164,838	142,445	-	132,000	71,173	60,827	-	139,998	74,760	64,829	409	433,680	60,254	16		5				
313,872	168,123	145,749	-	139,717	75,180	64,537	-	140,328	75,477	64,446	405	447,970	55,812	17		6				
337,919	180,982	156,937	-	145,710	78,161	67,549	-	142,507	76,021	66,116	370	500,580	56,474	18		7				
303,202	162,144	141,058	-	129,072	69,460	59,612	-	132,939	71,628	60,918	393	480,136	56,812	19		8				
335,613	179,956	155,657	-	139,681	75,068	64,613	-	144,038	77,540	66,202	296	546,207	55,511	1920		9				
335,143	180,420	154,723	-	136,342	73,782	62,560	-	138,301	74,665	63,296	340	519,217	53,402	21		10				
327,604	175,657	151,947	-	132,856	71,710	61,146	-	132,244	71,327	60,566	351	515,916	53,053	22		11				
333,930	179,388	154,541	1	135,504	73,843	61,660	1	133,863	72,126	61,312	425	512,689	51,212	23		12				
312,267	168,308	143,959	-	126,385	68,810	57,575	-	125,839	67,777	57,707	355	513,130	51,770	24		13				
297,008	160,311	136,697	-	121,238	65,983	55,255	-	124,403	67,580	56,506	317	521,438	51,687	1925		14				
289,275	156,181	133,093	1	119,642	65,264	54,377	1	124,038	67,562	56,136	340	502,847	50,119	26	昭和	1				
292,084	157,823	134,261	-	116,240	63,349	52,891	-	116,922	63,401	53,140	381	487,850	50,626	27		2				
293,881	158,849	135,032	-	115,682	63,232	52,450	-	120,191	65,339	54,432	420	499,555	49,119	28		3				
295,178	159,519	135,659	-	115,009	62,716	52,293	-	116,971	63,553	52,992	426	497,410	51,222	29		4				
258,703	140,143	118,559	1	104,101	57,067	47,033	1	117,730	63,955	53,282	493	506,674	51,259	1930		5				
276,584	149,995	126,589	-	108,812	59,549	49,263	-	116,509	63,614	52,463	432	496,574	50,609	31		6				
256,505	138,555	117,950	-	104,573	57,383	47,190	-	119,579	64,932	54,192	455	515,270	51,437	32		7				
257,251	139,571	117,680	-	102,887	56,414	46,473	-	114,138	62,080	51,521	537	486,058	49,282	33		8				
255,063	138,736	116,327	-	103,408	56,828	46,580	-	113,043	61,374	51,075	594	512,654	48,610	34		9				
233,706	126,936	106,768	2	97,994	53,945	44,048	1	115,593	62,508	52,410	675	556,730	48,528	1935		10				
245,357	133,899	111,456	2	101,043	55,715	45,327	1	111,056	60,425	50,008	623	549,116	46,167	36		11				
230,701	125,589	105,112	-	95,465	52,807	42,658	-	111,485	60,578	50,214	693	674,500	46,500	37		12				
220,695	120,397	100,298	-	89,159	49,030	40,129	-	99,528	54,079	44,873	576	538,831	44,656	38		13				
202,018	110,490	91,528	-	84,204	46,812	37,392	-	98,349	53,510	44,148	691	554,321	45,970	39		14				
190,509	103,900	86,609	-	81,869	45,439	36,430	-	102,034	55,042	46,296	696	666,575	48,556	1940		15				
191,420	104,271	87,149	-	77,829	43,177	34,652	-	103,400	56,274	46,318	808	791,625	49,424	41		16				
190,897	103,824	87,073	-	76,177	41,847	34,330	-	95,448	-	-	-	679,044	46,268	42		17				
195,219	106,297	88,922	-	76,588	42,548	34,040	-	92,889	-	-	-	743,842	49,705	43		18				
-	-	-	-	-	-	-	-	-	-	-	-	-	-	-	-	-	44	19		
-	-	-	-	-	-	-	-	-	-	-	-	-	-	-	-	-	-	1945	20	
-	-	-	-	-	-	-	-	-	-	-	-	-	-	-	-	-	-	-	46	21
205,360	111,597	93,763	-	84,204	46,545	37,659	-	123,837	65,437	53,181	5,219	934,170	79,551	47		22				
165,406	90,779	74,627	-	73,855	41,206	32,649	-	143,963	75,990	61,130	6,843	953,999	79,032	48		23				
168,467	91,422	77,045	-	72,432	40,271	32,161	-	192,677	100,696	79,493	12,488	842,170	82,575	49		24				
140,515	76,247	64,268	-	64,142	35,484	28,658	-	216,974	111,359	86,908	18,707	715,081	83,689	1950		25				
122,869	66,864	56,005	-	58,686	32,488	26,198	-	217,231	110,916	86,841	19,474	671,905	82,331	51		26				
99,114	54,049	45,065	-	51,015	28,257	22,758	-	203,824	104,417	81,925	17,482	676,995	79,021	52		27				
91,424	49,839	41,585	-	47,580	26,351	21,229	-	193,274	99,472	77,241	16,561	682,077	75,255	53		28				
78,944	43,171	35,773	-	42,726	23,725	19,001	-	187,119	96,175	74,521	16,423	697,809	76,759	54		29				
68,801	37,628	31,173	-	38,646	21,395	17,251	-	183,265	94,334	72,781	16,150	714,861	75,267	1955		30				
67,691	37,309	30,382	-	38,232	21,368	16,864	-	179,007	92,089	71,741	15,177	715,934	72,040	56		31				
62,678	34,828	27,850	-	33,847	18,967	14,880	-	176,353	90,493	70,649	15,211	773,362	71,651	57		32				
57,052	31,671	25,381	-	32,237	18,152	14,085	-	185,148	94,786	74,174	16,188	826,902	74,004	58		33				
54,768	30,646	24,122	-	30,235	17,202	13,033	-	181,893	93,181	72,719	15,993	847,135	72,455	59		34				
49,293	27,714	21,579	-	27,362	15,544	11,818	-	179,281	91,160	71,775	16,346	866,115	69,410	1960		35				
45,465	25,893	19,572	-	26,255	15,101	11,154	-	179,895	91,093	71,239	17,563	890,158	69,323	61		36				
42,797	24,159	18,638	-	24,777	14,100	10,677	-	177,363	89,210	70,095	18,058	928,341	71,394	62		37				
38,442	21,763	16,679	-	22,965	13,154	9,811	-	175,424	88,245	68,698	18,481	937,516	69,996	63		38				
34,967	19,922	15,045	-	21,344	12,304	9,040	-	168,046	83,697	65,730	18,619	963,130	72,306	64		39				

注2) 出生 昭和1年、5年、10年の出生数には男女不詳が各1含まれている。

注3) 死亡 昭和18年は、權太を含む。

第2表 人口動態統計実数、性・年次別(全国)

		人 口			出 生			死 亡				自然増減	
		総 数	男	女	総 数	男	女	総 数	男	女	不詳		
1965	昭和	40	<u>98,274,961</u>	<u>48,244,445</u>	<u>50,030,516</u>	<u>1,823,697</u>	935,366	888,331	<u>700,438</u>	378,716	321,722	-	1,123,259
66		41	<u>99,056,000</u>	<u>48,628,000</u>	<u>50,429,000</u>	<u>1,360,974</u>	705,463	655,511	<u>670,342</u>	363,356	306,986	-	690,632
67		42	<u>99,637,000</u>	<u>48,899,000</u>	<u>50,738,000</u>	<u>1,935,647</u>	992,778	942,869	<u>675,006</u>	366,076	308,930	-	1,260,641
68		43	<u>100,794,000</u>	<u>49,480,000</u>	<u>51,315,000</u>	<u>1,871,839</u>	967,996	903,843	<u>686,555</u>	372,931	313,624	-	1,185,284
69		44	<u>102,022,000</u>	<u>50,103,000</u>	<u>51,919,000</u>	<u>1,889,815</u>	977,687	912,128	<u>693,787</u>	379,506	314,281	-	1,196,028
1970		45	<u>103,119,447</u>	<u>50,600,539</u>	<u>52,518,908</u>	<u>1,934,239</u>	1,000,403	933,836	<u>712,962</u>	387,880	325,082	-	1,221,277
71		46	<u>104,345,000</u>	<u>51,225,000</u>	<u>53,120,000</u>	<u>2,000,973</u>	1,032,937	968,036	<u>684,521</u>	372,942	311,579	-	1,316,452
72		47	<u>105,742,000</u>	<u>51,848,000</u>	<u>53,894,000</u>	<u>2,038,682</u>	1,051,389	987,293	<u>683,751</u>	372,833	310,918	-	1,354,931
73		48	<u>108,079,000</u>	<u>53,001,000</u>	<u>55,078,000</u>	<u>2,091,983</u>	1,077,517	1,014,466	<u>709,416</u>	383,592	325,824	-	1,382,567
74		49	<u>109,410,000</u>	<u>53,678,000</u>	<u>55,732,000</u>	<u>2,029,989</u>	1,046,538	983,451	<u>710,510</u>	381,869	328,641	-	1,319,479
1975		50	<u>111,251,507</u>	<u>54,724,867</u>	<u>56,526,640</u>	<u>1,901,440</u>	979,091	922,349	<u>702,275</u>	377,827	324,448	-	1,199,165
76		51	<u>112,420,000</u>	<u>55,334,000</u>	<u>57,086,000</u>	<u>1,832,617</u>	943,829	888,788	<u>703,270</u>	378,630	324,640	-	1,129,347
77		52	<u>113,499,000</u>	<u>55,860,000</u>	<u>57,639,000</u>	<u>1,755,100</u>	903,380	851,720	<u>690,074</u>	372,175	317,899	-	1,065,026
78		53	<u>114,511,000</u>	<u>56,362,000</u>	<u>58,149,000</u>	<u>1,708,643</u>	879,149	829,494	<u>695,821</u>	375,625	320,196	-	1,012,822
79		54	<u>115,465,000</u>	<u>56,837,000</u>	<u>58,628,000</u>	<u>1,642,580</u>	845,884	796,696	<u>689,664</u>	373,183	316,481	-	952,916
1980		55	<u>116,320,358</u>	<u>57,201,287</u>	<u>59,119,071</u>	<u>1,576,889</u>	811,418	765,471	<u>722,801</u>	390,644	332,157	-	854,088
81		56	<u>117,204,000</u>	<u>57,654,000</u>	<u>59,551,000</u>	<u>1,529,455</u>	786,596	742,859	<u>720,262</u>	388,575	331,687	-	809,193
82		57	<u>118,008,000</u>	<u>58,053,000</u>	<u>59,955,000</u>	<u>1,515,392</u>	777,855	737,537	<u>711,883</u>	385,494	326,389	-	803,509
83		58	<u>118,786,000</u>	<u>58,435,000</u>	<u>60,352,000</u>	<u>1,508,687</u>	775,206	733,481	<u>740,038</u>	401,232	338,806	-	768,649
84		59	<u>119,523,000</u>	<u>58,793,000</u>	<u>60,730,000</u>	<u>1,489,780</u>	764,597	725,183	<u>740,247</u>	402,220	338,027	-	749,533
1985		60	<u>120,265,700</u>	<u>59,044,000</u>	<u>61,221,700</u>	<u>1,431,577</u>	735,284	696,293	<u>752,283</u>	407,769	344,514	-	679,294
86		61	<u>120,946,000</u>	<u>59,438,000</u>	<u>61,508,000</u>	<u>1,382,946</u>	711,301	671,645	<u>750,620</u>	406,918	343,702	-	632,326
87		62	<u>121,535,000</u>	<u>59,723,000</u>	<u>61,811,000</u>	<u>1,346,658</u>	692,304	654,354	<u>751,172</u>	408,094	343,078	-	595,486
88		63	<u>122,026,000</u>	<u>59,964,000</u>	<u>62,062,000</u>	<u>1,314,006</u>	674,883	639,123	<u>793,014</u>	428,094	364,920	-	520,992
89	平成	1	<u>122,460,000</u>	<u>60,171,000</u>	<u>62,289,000</u>	<u>1,246,802</u>	640,506	606,296	<u>788,594</u>	427,114	361,480	-	458,208
1990		2	<u>122,721,397</u>	<u>60,248,969</u>	<u>62,472,428</u>	<u>1,221,585</u>	626,971	594,614	<u>820,305</u>	443,718	376,587	-	401,280
91		3	<u>123,102,000</u>	<u>60,425,000</u>	<u>62,677,000</u>	<u>1,223,245</u>	628,615	594,630	<u>829,797</u>	450,344	379,453	-	393,448
92		4	<u>123,476,000</u>	<u>60,597,000</u>	<u>62,879,000</u>	<u>1,208,989</u>	622,136	586,853	<u>856,643</u>	465,544	391,099	-	352,346
93		5	<u>123,788,000</u>	<u>60,730,000</u>	<u>63,057,000</u>	<u>1,188,282</u>	610,244	578,038	<u>878,532</u>	476,462	402,070	-	309,750
94		6	<u>124,069,000</u>	<u>60,839,000</u>	<u>63,230,000</u>	<u>1,238,328</u>	635,915	602,413	<u>875,933</u>	476,080	399,853	-	362,395
1995		7	<u>124,298,947</u>	<u>60,919,153</u>	<u>63,379,794</u>	<u>1,187,064</u>	608,547	578,517	<u>922,139</u>	501,276	420,863	-	264,925
96		8	<u>124,709,000</u>	<u>61,115,000</u>	<u>63,594,000</u>	<u>1,206,555</u>	619,793	586,762	<u>896,211</u>	488,605	407,606	-	310,344
97		9	<u>124,963,000</u>	<u>61,210,000</u>	<u>63,753,000</u>	<u>1,191,665</u>	610,905	580,760	<u>913,402</u>	497,796	415,606	-	278,263
98		10	<u>125,252,000</u>	<u>61,311,000</u>	<u>63,941,000</u>	<u>1,203,147</u>	617,414	585,733	<u>936,484</u>	512,128	424,356	-	266,663
99		11	<u>125,432,000</u>	<u>61,358,000</u>	<u>64,074,000</u>	<u>1,177,669</u>	604,769	572,900	<u>982,031</u>	534,778	447,253	-	195,638
2000		12	<u>125,612,633</u>	<u>61,488,005</u>	<u>64,124,628</u>	<u>1,190,547</u>	612,148	578,399	<u>961,653</u>	525,903	435,750	-	228,894
01		13	<u>125,904,000</u>	<u>61,595,000</u>	<u>64,313,000</u>	<u>1,170,662</u>	600,918	569,744	<u>970,331</u>	528,768	441,563	-	200,331
02		14	<u>126,008,000</u>	<u>61,591,000</u>	<u>64,417,000</u>	<u>1,153,855</u>	592,840	561,015	<u>982,379</u>	535,305	447,074	-	171,476
03		15	<u>126,139,000</u>	<u>61,620,000</u>	<u>64,520,000</u>	<u>1,123,610</u>	576,736	546,874	<u>1,014,951</u>	551,746	463,205	-	108,659
04		16	<u>126,176,000</u>	<u>61,597,000</u>	<u>64,579,000</u>	<u>1,110,721</u>	569,559	541,162	<u>1,028,602</u>	557,097	471,505	-	82,119
2005		17	<u>126,204,902</u>	<u>61,617,893</u>	<u>64,587,009</u>	<u>1,062,530</u>	545,032	517,498	<u>1,083,796</u>	584,970	498,826	-	△ 21,266
06		18	<u>126,154,000</u>	<u>61,568,000</u>	<u>64,586,000</u>	<u>1,092,674</u>	560,439	532,235	<u>1,084,451</u>	581,370	503,081	-	8,223
07		19	<u>126,085,000</u>	<u>61,511,000</u>	<u>64,574,000</u>	<u>1,089,818</u>	559,847	529,971	<u>1,108,334</u>	592,784	515,550	-	△ 18,516
08		20	<u>125,947,000</u>	<u>61,424,000</u>	<u>64,523,000</u>	<u>1,091,156</u>	559,513	531,643	<u>1,142,407</u>	608,711	533,696	-	△ 51,251
09		21	<u>125,820,000</u>	<u>61,339,000</u>	<u>64,481,000</u>	<u>1,070,036</u>	548,994	521,042	<u>1,141,865</u>	609,042	532,823	-	△ 71,829
2010		22	<u>126,381,728</u>	<u>61,571,727</u>	<u>64,810,001</u>	<u>1,071,305</u>	550,743	520,562	<u>1,197,014</u>	633,701	563,313	-	△ 125,709
11		23	<u>126,180,000</u>	<u>61,453,000</u>	<u>64,727,000</u>	<u>1,050,807</u>	538,271	512,536	<u>1,253,068</u>	656,542	596,526	-	△ 202,261
12		24	<u>125,957,000</u>	<u>61,328,000</u>	<u>64,630,000</u>	<u>1,037,232</u>	531,781	505,451	<u>1,256,359</u>	655,526	600,833	-	△ 219,127
13		25	<u>125,704,000</u>	<u>61,186,000</u>	<u>64,518,000</u>	<u>1,029,817</u>	527,657	502,160	<u>1,268,438</u>	658,685	609,753	-	△ 238,621
14		26	<u>125,431,000</u>	<u>61,041,000</u>	<u>64,391,000</u>	<u>1,003,609</u>	515,572	488,037	<u>1,273,025</u>	660,340	612,685	-	△ 269,416
2015		27	<u>125,319,299</u>	<u>61,022,756</u>	<u>64,296,543</u>	<u>1,005,721</u>	515,468	490,253	<u>1,290,510</u>	666,728	623,782	-	△ 284,789
16		28	<u>125,020,000</u>	<u>60,867,000</u>	<u>64,153,000</u>	<u>977,242</u>	502,012	475,230	<u>1,308,158</u>	674,946	633,212	-	△ 330,916
17		29	<u>124,648,000</u>	<u>60,676,000</u>	<u>63,973,000</u>	<u>946,146</u>	484,478	461,668	<u>1,340,567</u>	690,770	649,797	-	△ 394,421
18		30	<u>124,218,285</u>	<u>60,454,898</u>	<u>63,763,387</u>	<u>918,400</u>	470,851	447,549	<u>1,362,470</u>	699,138	663,332	-	△ 444,070
19	令和	1	<u>123,731,176</u>	<u>60,208,034</u>	<u>63,523,142</u>	<u>865,239</u>	443,430	421,809	<u>1,381,093</u>	707,421	673,672	-	△ 515,854
20		2	<u>123,398,962</u>	<u>60,002,838</u>	<u>63,396,124</u>	<u>840,835</u>	430,713	410,122	<u>1,372,755</u>	706,834	665,921	-	△ 531,920

注3) 平成16・18・21～29年の都道府県からの報告漏れ(平成31年3月29日厚生労働省公表)による再集計を行ったことにより、平成29年以前の年報とは一致しない箇所がある。



乳 児 死 亡				新 生 児 死 亡				死 産				婚 姻	離 姻			
総 数	男	女	不 詳	総 数	男	女	不 詳	総 数	男	女	不 詳					
33,742	19,322	14,420	-	21,260	12,315	8,945	-	161,617	80,559	62,379	18,679	954,852	77,195	1965	昭和	40
26,217	15,024	11,193	-	16,296	9,430	6,866	-	148,248	72,739	56,602	18,907	940,120	79,432	66		41
28,928	16,628	12,300	-	19,248	11,170	8,078	-	149,389	73,485	56,848	19,056	953,096	83,478	67		42
28,600	16,676	11,924	-	18,326	10,828	7,498	-	143,259	69,743	53,349	20,167	956,312	87,327	68		43
26,874	15,544	11,330	-	17,116	10,074	7,042	-	139,211	66,770	50,202	22,239	984,142	91,280	69		44
25,412	14,747	10,665	-	16,742	9,929	6,813	-	135,095	63,684	48,166	23,245	1,029,405	95,937	1970		45
24,805	14,292	10,513	-	16,450	9,633	6,817	-	130,920	60,144	45,413	25,363	1,091,229	103,595	71		46
23,773	13,840	9,933	-	15,817	9,439	6,378	-	125,154	56,714	41,707	26,733	1,099,984	108,382	72		47
23,683	13,698	9,985	-	15,473	9,157	6,316	-	116,171	51,653	37,470	27,048	1,071,923	111,877	73		48
21,888	12,654	9,234	-	14,472	8,604	5,868	-	109,738	47,526	34,680	27,532	1,000,455	113,622	74		49
19,103	10,975	8,128	-	12,912	7,560	5,352	-	101,862	44,026	32,010	25,826	941,628	119,135	1975		50
17,105	9,843	7,262	-	11,638	6,896	4,742	-	101,930	43,015	30,559	28,356	871,543	124,512	76		51
15,666	8,988	6,678	-	10,773	6,290	4,483	-	95,247	39,590	28,077	27,580	821,029	129,485	77		52
14,327	8,216	6,111	-	9,628	5,605	4,023	-	87,463	36,358	25,530	25,575	793,257	132,146	78		53
12,923	7,387	5,536	-	8,590	4,980	3,610	-	82,311	35,133	24,054	23,124	788,505	135,250	79		54
11,841	6,754	5,087	-	7,796	4,522	3,274	-	77,446	33,450	22,098	21,898	774,702	141,689	1980		55
10,891	6,148	4,743	-	7,188	4,111	3,077	-	79,222	33,761	21,829	23,632	776,531	154,221	81		56
9,969	5,685	4,284	-	6,425	3,702	2,723	-	78,107	33,394	21,018	23,695	781,252	163,980	82		57
9,406	5,267	4,139	-	5,894	3,305	2,589	-	71,941	30,352	19,589	22,000	762,552	179,150	83		58
8,920	5,075	3,845	-	5,527	3,130	2,397	-	72,361	31,661	19,626	21,074	739,991	178,746	84		59
7,899	4,332	3,567	-	4,910	2,705	2,205	-	69,009	30,701	18,376	19,932	735,850	166,640	1985		60
7,251	4,008	3,243	-	4,296	2,384	1,912	-	65,678	29,107	17,156	19,415	710,962	166,054	86		61
6,711	3,734	2,977	-	3,933	2,206	1,727	-	63,834	28,480	15,959	19,395	696,173	158,227	87		62
6,265	3,434	2,831	-	3,592	1,943	1,649	-	59,636	26,553	14,947	18,136	707,716	153,600	88		63
5,724	3,118	2,606	-	3,214	1,737	1,477	-	55,204	24,406	13,375	17,423	708,316	157,811	89	平成	1
5,616	3,123	2,493	-	3,179	1,767	1,412	-	53,892	23,901	12,564	17,427	722,138	157,608	1990		2
5,418	2,915	2,503	-	2,978	1,591	1,387	-	50,510	22,062	11,603	16,845	742,264	168,969	91		3
5,477	3,103	2,374	-	2,905	1,631	1,274	-	48,896	21,148	10,845	16,903	754,441	179,191	92		4
5,169	2,847	2,322	-	2,765	1,513	1,252	-	45,090	19,808	9,987	15,295	792,658	188,297	93		5
5,261	2,994	2,267	-	2,889	1,663	1,226	-	42,962	18,818	9,510	14,634	782,738	195,106	94		6
5,054	2,808	2,246	-	2,615	1,467	1,148	-	39,403	17,891	8,704	12,808	791,888	199,016	1995		7
4,546	2,532	2,014	-	2,438	1,358	1,080	-	39,536	17,825	8,711	13,000	795,080	206,955	96		8
4,403	2,414	1,989	-	2,307	1,241	1,066	-	39,546	17,671	8,397	13,478	775,651	222,635	97		9
4,380	2,364	2,016	-	2,353	1,286	1,067	-	38,988	17,588	8,346	13,054	784,595	243,183	98		10
4,010	2,224	1,786	-	2,137	1,166	971	-	38,452	17,267	8,250	12,935	762,028	250,529	99		11
3,830	2,107	1,723	-	2,106	1,149	957	-	38,393	17,307	7,975	13,111	798,138	264,246	2000		12
3,599	1,989	1,610	-	1,909	1,056	853	-	37,467	16,733	7,499	13,235	799,999	285,911	01		13
3,497	1,903	1,594	-	1,937	1,046	891	-	36,978	16,602	7,501	12,875	757,331	289,836	02		14
3,364	1,787	1,577	-	1,879	976	903	-	35,330	15,658	7,071	12,601	740,191	283,854	03		15
3,122	1,716	1,406	-	1,622	907	715	-	34,365	15,352	6,845	12,168	720,417	270,804	04		16
2,958	1,641	1,317	-	1,510	823	687	-	31,818	13,979	6,104	11,735	714,265	261,917	2005		17
2,864	1,556	1,308	-	1,444	782	662	-	30,911	13,456	6,005	11,450	730,971	257,475	06		18
2,828	1,534	1,294	-	1,434	764	670	-	29,313	12,878	5,694	10,741	719,822	254,832	07		19
2,798	1,488	1,310	-	1,331	706	625	-	28,177	12,381	5,498	10,298	726,106	251,136	08		20
2,556	1,441	1,115	-	1,254	705	549	-	27,005	11,952	5,305	9,748	707,740	253,354	09		21
2,450	1,355	1,095	-	1,167	657	510	-	26,560	11,796	5,216	9,548	700,222	251,379	2010		22
2,463	1,269	1,194	-	1,147	581	566	-	25,751	11,420	5,061	9,270	661,898	235,720	11		23
2,299	1,222	1,077	-	1,065	542	523	-	24,800	11,015	4,995	8,790	668,870	235,407	12		24
2,185	1,193	992	-	1,026	567	459	-	24,102	10,456	4,824	8,822	660,622	231,385	13		25
2,080	1,110	970	-	952	509	443	-	23,526	10,257	4,652	8,617	643,783	222,115	14		26
1,916	1,042	874	-	902	482	420	-	22,621	10,103	4,662	7,856	635,225	226,238	2015		27
1,929	980	949	-	875	447	428	-	20,941	9,352	4,456	7,133	620,707	216,856	16		28
1,762	930	832	-	833	461	372	-	20,364	9,133	4,236	6,995	606,952	212,296	17		29
1,748	932	816	-	801	427	374	-	19,614	8,712	4,109	6,793	586,481	208,333	18		30
1,654	892	762	-	755	420	335	-	19,454	8,374	4,037	7,043	599,007	208,496	19	令和	1
1,512	800	712	-	704	363	341	-	17,278	7,434	3,611	6,233	525,507	193,253	20		2

第3表 人口動態統計率、性・年次別(山形県)

	出生率 (人口千対)	死亡率 (人口千対)	自然増減率 (人口千対)	乳児死亡率 (出生千対)	死産率 (出産千対)	周産期死亡率 (出生千対)	婚姻率 (人口千対)	離婚率 (人口千対)
1900 明治 33	-	-	-	213.4	81.4	-	-	-
01 34	-	-	-	187.1	86.3	-	-	-
02 35	-	-	-	212.7	86.7	-	-	-
03 36	37.2	21.5	15.7	202.3	86.8	-	8.6	1.88
04 37	-	-	-	215.9	87.3	-	-	-
1905 38	-	-	-	224.0	81.8	-	-	-
06 39	31.9	20.3	11.6	201.9	89.3	-	7.5	1.85
07 40	36.9	23.3	13.6	213.7	78.1	-	9.1	1.74
08 41	37.3	20.8	16.5	196.7	79.2	-	9.9	1.57
09 42	38.7	21.6	17.1	195.8	77.3	-	9.6	1.45
1910 43	36.9	23.0	13.9	221.2	75.3	-	9.1	1.53
11 44	39.2	23.3	15.9	214.6	73.6	-	9.1	1.49
12 大正 1	36.6	20.9	15.6	192.7	73.7	-	8.9	1.45
13 2	36.8	20.4	16.4	192.7	73.8	-	8.8	1.34
14 3	37.1	22.2	14.8	205.5	69.7	-	9.0	1.37
1915 4	37.7	20.5	17.2	183.5	68.3	-	9.1	1.44
16 5	36.2	23.0	13.2	200.9	65.6	-	8.5	1.44
17 6	35.1	24.4	10.7	220.6	67.5	-	8.4	1.24
18 7	37.0	27.0	10.0	223.6	65.0	-	9.9	1.30
19 8	35.8	24.9	10.9	201.6	63.5	-	9.5	1.31
1920 9	42.0	27.2	14.8	188.9	60.8	-	11.0	1.19
21 10	41.1	23.3	17.7	186.1	57.0	-	10.8	1.22
22 11	39.3	25.3	14.0	213.1	56.0	-	10.0	1.17
23 12	41.8	23.8	18.0	193.0	54.8	-	10.0	1.14
24 13	41.0	22.5	18.5	180.3	53.2	-	10.2	1.11
1925 14	40.0	21.5	18.6	166.3	52.9	-	9.6	1.05
26 昭和 1	41.0	21.7	19.2	171.3	50.1	-	9.6	0.99
27 2	39.1	21.5	17.6	158.3	47.6	-	8.5	0.99
28 3	39.3	21.0	18.3	156.4	47.4	-	8.7	0.91
29 4	37.2	21.4	15.8	162.4	47.9	-	8.6	0.84
1930 5	39.3	20.2	19.1	141.9	45.9	-	8.7	0.92
31 6	36.0	19.9	16.1	147.6	45.1	-	7.7	0.89
32 7	38.3	19.4	19.0	132.7	46.4	-	8.2	0.85
33 8	36.2	19.2	17.0	144.9	45.3	-	7.6	0.76
34 9	35.2	19.5	15.6	141.8	47.6	-	8.2	0.78
1935 10	36.8	18.2	18.6	130.2	47.5	-	8.7	0.79
36 11	34.9	18.6	16.2	136.3	46.4	-	8.1	0.73
37 12	35.7	18.3	17.4	125.8	46.0	-	9.7	0.72
38 13	32.0	18.1	13.8	125.4	44.0	-	7.9	0.66
39 14	30.0	18.5	11.5	128.8	46.2	-	8.3	0.68
1940 15	32.5	18.6	13.9	113.7	43.1	-	9.7	0.72
41 16	31.7	17.8	13.9	107.6	42.7	-	12.2	0.74
42 17	32.0	17.3	14.7	105.4	39.5	-	10.3	0.77
43 18	33.2	19.0	14.2	109.2	37.2	-	12.1	0.90
44 19	32.5	19.9	12.5	-	-	-	-	-
1945 20	25.8	25.2	0.6	-	-	-	-	-
46 21	25.3	18.4	6.9	-	42.4	-	-	-
47 22	32.9	15.6	17.3	92.0	41.7	-	13.2	1.15
48 23	31.2	13.5	17.7	81.7	47.9	-	12.2	1.16
49 24	32.0	12.8	19.2	81.9	66.1	-	12.2	1.09
1950 25	30.0	11.4	18.6	68.1	88.2	-	9.6	1.08
51 26	26.0	11.3	14.8	72.1	98.0	47.7	8.4	1.04
52 27	25.4	9.9	15.5	60.3	98.7	46.7	8.3	0.93
53 28	22.5	9.6	13.0	56.0	102.3	45.9	8.1	0.86
54 29	21.5	9.1	12.4	54.3	100.0	44.0	8.0	0.82
1955 30	20.2	8.6	11.5	47.2	104.7	46.1	7.9	0.74
56 31	19.1	8.8	10.3	48.4	105.9	45.2	7.8	0.73
57 32	18.0	8.8	9.2	45.7	110.9	44.7	8.2	0.69
58 33	18.2	8.2	10.0	41.6	109.6	43.3	8.2	0.68
59 34	17.3	8.3	9.0	40.9	109.6	41.1	8.1	0.68
1960 35	16.9	8.3	8.6	35.2	102.8	38.9	8.1	0.62
61 36	16.1	8.5	7.5	35.8	104.1	40.1	8.4	0.60
62 37	15.8	8.6	7.1	31.8	100.0	36.2	7.6	0.64
63 38	15.2	7.9	7.3	24.1	93.9	31.1	7.4	0.59
64 39	14.9	8.0	6.8	25.3	87.7	31.9	7.2	0.55

注)周産期死亡率の計算方法については、平成7年以降と平成6年以前で異なっている。詳しくは、4ページの「比率の解説」を参照。

第3表 人口動態統計率、性・年次別(山形県)

		出生率 (人口千対)	死亡率 (人口千対)	自然増減率 (人口千対)	乳児死亡率 (出生千対)	死産率 (出産千対)	周産期死亡率 (出生千対)	婚姻率 (人口千対)	離婚率 (人口千対)
1965	40	14.9	8.5	6.5	18.1	86.0	25.8	6.7	0.53
66	41	11.0	8.0	3.0	21.4	103.8	31.7	6.7	0.52
67	42	15.3	8.0	7.3	17.2	73.6	26.1	6.6	0.56
68	43	14.1	8.0	6.1	18.3	73.3	23.7	6.7	0.69
69	44	14.0	8.1	5.9	15.6	75.3	21.2	7.0	0.64
1970	45	14.1	8.4	5.7	15.3	73.4	20.4	7.1	0.66
71	46	14.2	8.0	6.3	12.8	68.9	18.9	7.5	0.68
72	47	14.7	7.9	6.8	12.0	62.2	17.6	7.6	0.67
73	48	15.0	8.1	7.0	12.5	58.2	16.7	8.4	0.72
74	49	15.0	8.3	6.7	12.8	54.2	14.9	6.6	0.72
1975	50	14.1	7.9	6.3	9.3	56.9	16.3	7.5	0.71
76	51	14.7	7.9	6.7	10.8	55.0	16.4	6.9	0.77
77	52	14.1	7.7	6.3	8.1	50.2	13.4	6.6	0.75
78	53	14.2	7.6	6.6	7.0	50.3	12.1	6.4	0.80
79	54	13.9	7.5	6.4	7.9	50.8	12.6	6.3	0.80
1980	55	13.5	8.0	5.5	7.2	51.0	10.3	6.1	0.79
81	56	12.8	7.7	5.1	7.0	49.6	10.4	5.8	0.89
82	57	12.6	7.6	4.9	8.4	50.2	11.0	5.9	0.88
83	58	12.4	7.9	4.6	6.6	49.5	9.9	5.8	1.06
84	59	12.4	7.6	4.7	6.2	50.0	8.1	5.7	1.00
1985	60	11.9	7.8	4.1	4.8	51.5	8.6	6.5	0.93
86	61	11.7	7.5	4.2	5.2	47.6	8.3	4.4	0.92
87	62	11.1	7.5	3.6	5.1	45.1	6.6	5.3	0.86
88	63	11.1	8.0	3.1	4.7	43.9	6.5	5.1	0.87
89	平成 1	10.4	8.0	2.4	3.5	43.2	5.0	4.9	0.86
1990	2	10.0	8.3	1.7	3.7	46.1	5.4	4.9	0.87
91	3	10.0	8.5	1.4	4.7	38.3	4.1	4.8	0.88
92	4	9.6	8.7	0.9	3.8	41.5	4.7	5.0	0.94
93	5	9.4	8.8	0.7	3.6	38.2	4.8	5.3	1.08
94	6	9.7	9.0	0.8	3.8	34.3	4.4	5.3	1.09
1995	7	9.2	9.0	0.2	4.1	37.2	6.9	5.2	1.06
96	8	9.3	9.0	0.2	3.7	36.1	8.5	4.9	1.12
97	9	9.0	9.2	△ 0.2	2.9	35.0	6.4	5.3	1.18
98	10	8.8	9.2	△ 0.4	3.7	35.8	6.9	5.0	1.38
99	11	8.7	9.9	△ 1.2	3.4	36.1	6.7	5.4	1.42
2000	12	8.8	9.6	△ 0.7	4.3	37.0	6.9	5.6	1.58
01	13	8.8	9.8	△ 0.9	2.9	32.1	4.7	5.6	1.79
02	14	8.5	9.8	△ 1.2	3.1	31.9	5.3	5.3	1.78
03	15	8.2	10.1	△ 1.9	2.9	35.6	5.2	5.0	1.82
04	16	8.1	10.4	△ 2.2	2.7	34.2	4.7	4.9	1.75
2005	17	7.7	11.0	△ 3.2	1.9	28.4	4.5	4.7	1.69
06	18	7.9	11.0	△ 3.1	3.3	27.3	4.7	4.7	1.70
07	19	7.7	11.1	△ 3.4	2.5	31.2	4.8	4.6	1.67
08	20	7.8	11.6	△ 3.9	2.3	24.2	5.1	4.6	1.70
09	21	7.4	11.7	△ 4.3	3.1	27.6	4.2	4.5	1.66
2010	22	7.4	12.1	△ 4.7	2.9	26.0	4.0	4.4	1.62
11	23	7.4	12.9	△ 5.5	3.3	24.8	4.4	4.1	1.47
12	24	7.2	12.9	△ 5.7	2.8	25.6	4.9	4.3	1.47
13	25	7.2	13.2	△ 6.0	3.7	21.2	4.0	4.2	1.47
14	26	7.1	13.4	△ 6.3	2.4	21.3	4.3	4.2	1.48
2015	27	7.0	13.4	△ 6.4	2.3	22.6	4.1	4.0	1.35
16	28	6.8	13.7	△ 6.9	3.2	21.4	4.4	3.9	1.37
17	29	6.6	14.0	△ 7.4	1.7	21.4	4.7	3.9	1.33
18	30	6.4	14.1	△ 7.7	2.4	20.8	4.0	3.7	1.37
19	令和 1	6.0	14.7	△ 8.7	2.3	22.4	3.7	3.8	1.34
20	2	5.9	14.5	△ 8.6	2.3	18.8	3.5	3.3	1.28

第4表 人口動態統計率、年次別(全国)

	出生率 (人口千対)	死亡率 (人口千対)	自然増減率 (人口千対)	乳児死亡率 (出生千対)	死産率(出産千対)			周産期死亡率(出生千対)			婚姻率 (人口千対)	離婚率 (人口千対)
					総数	自然死産	人工死産	総数	22週以後 の死産	早期新生 児死亡		
1899 明治 32	32.0	21.5	10.5	153.8	89.1	-	-	-	-	-	6.9	1.53
1900 33	32.4	20.8	11.6	155.0	88.5	-	-	-	-	-	7.9	1.46
01 34	33.9	20.9	13.0	149.9	93.8	-	-	-	-	-	8.5	1.43
02 35	33.6	21.3	12.3	154.0	94.5	-	-	-	-	-	8.8	1.43
03 36	32.7	20.4	12.3	152.4	93.6	-	-	-	-	-	8.1	1.44
04 37	31.2	20.7	10.5	151.9	92.6	-	-	-	-	-	8.6	1.39
1905 38	31.2	21.6	9.6	151.7	89.1	-	-	-	-	-	7.5	1.29
06 39	29.6	20.3	9.3	153.6	97.0	-	-	-	-	-	7.5	1.39
07 40	34.0	21.4	12.6	151.3	89.6	-	-	-	-	-	9.1	1.29
08 41	34.7	21.5	13.2	158.0	89.1	-	-	-	-	-	9.6	1.26
09 42	34.9	22.5	12.4	167.3	87.1	-	-	-	-	-	9.0	1.21
1910 43	34.8	21.6	13.2	161.2	84.2	-	-	-	-	-	9.0	1.21
11 44	35.1	20.9	14.1	158.4	81.6	-	-	-	-	-	8.7	1.16
12 大正 1	34.4	20.5	13.9	154.2	78.3	-	-	-	-	-	8.5	1.17
13 2	34.3	20.0	14.2	152.1	77.6	-	-	-	-	-	8.4	1.16
14 3	34.8	21.2	13.6	158.5	74.6	-	-	-	-	-	8.7	1.15
1915 4	34.1	20.7	13.4	160.4	72.8	-	-	-	-	-	8.4	1.14
16 5	33.7	22.2	11.5	170.3	72.0	-	-	-	-	-	8.1	1.13
17 6	33.5	22.2	11.3	173.2	71.9	-	-	-	-	-	8.3	1.03
18 7	32.7	27.3	5.5	188.6	73.7	-	-	-	-	-	9.1	1.03
19 8	32.3	23.3	9.0	170.5	69.5	-	-	-	-	-	8.7	1.03
1920 9	36.2	25.4	10.8	165.7	66.4	-	-	-	-	-	9.8	0.99
21 10	35.1	22.7	12.4	168.3	65.0	-	-	-	-	-	9.2	0.94
22 11	34.3	22.4	11.9	166.4	62.9	-	-	-	-	-	9.0	0.92
23 12	35.2	22.9	12.2	163.4	61.5	-	-	-	-	-	8.8	0.88
24 13	33.9	21.3	12.6	156.2	59.2	-	-	-	-	-	8.7	0.88
1925 14	34.9	20.3	14.7	142.4	56.3	-	-	-	-	-	8.7	0.87
26 昭和 1	34.6	19.1	15.5	137.5	55.7	-	-	-	-	-	8.3	0.83
27 2	33.4	19.7	13.7	141.7	53.7	-	-	-	-	-	7.9	0.82
28 3	34.1	19.8	14.4	137.6	53.3	-	-	-	-	-	8.0	0.78
29 4	32.7	19.9	12.9	142.1	53.3	-	-	-	-	-	7.8	0.81
1930 5	32.4	18.2	14.2	124.1	53.4	-	-	-	-	-	7.9	0.80
31 6	32.1	19.0	13.2	131.5	52.5	-	-	-	-	-	7.6	0.77
32 7	32.9	17.7	15.2	117.5	51.9	-	-	-	-	-	7.8	0.77
33 8	31.5	17.7	13.8	121.3	51.1	-	-	-	-	-	7.2	0.73
34 9	29.9	18.1	11.8	124.8	52.4	-	-	-	-	-	7.5	0.71
1935 10	31.6	16.8	14.9	106.7	50.1	-	-	-	-	-	8.0	0.70
36 11	30.0	17.5	12.4	116.7	50.2	-	-	-	-	-	7.8	0.66
37 12	30.9	17.1	13.8	105.8	48.6	-	-	-	-	-	9.5	0.66
38 13	27.2	17.7	9.4	114.4	49.1	-	-	-	-	-	7.6	0.63
39 14	26.6	17.8	8.9	106.2	49.2	-	-	-	-	-	7.8	0.64
1940 15	29.4	16.5	12.9	90.0	46.0	-	-	-	-	-	9.3	0.68
41 16	31.8	16.0	15.7	84.1	43.4	-	-	-	-	-	11.0	0.69
42 17	30.9	16.1	14.7	85.5	41.0	-	-	-	-	-	9.4	0.64
43 18	30.9	16.7	14.2	86.6	39.6	-	-	-	-	-	10.2	0.68
44 19	-	-	0.0	-	-	-	-	-	-	-	-	-
1945 20	-	-	0.0	-	-	-	-	-	-	-	-	-
46 21	-	-	0.0	-	-	-	-	-	-	-	-	-
47 22	34.3	14.6	19.7	76.7	44.2	-	-	-	-	-	12.0	1.02
48 23	33.5	11.9	21.6	61.7	50.9	36.9	10.9	-	-	-	11.9	0.99
49 24	33.0	11.6	21.4	62.5	66.7	39.1	25.9	-	-	-	10.3	1.01
1950 25	28.1	10.9	17.2	60.1	84.9	41.7	43.2	-	-	15.1	8.6	1.01
51 26	25.3	9.9	15.4	57.5	92.2	43.0	49.3	-	-	15.3	7.9	0.97
52 27	23.4	8.9	14.4	49.4	92.3	42.8	49.5	-	-	14.3	7.9	0.92
53 28	21.5	8.9	12.6	48.9	93.8	43.5	50.2	-	-	14.3	7.8	0.86
54 29	20.0	8.2	11.9	44.6	95.6	44.6	51.1	-	-	13.7	7.9	0.87
1955 30	19.4	7.8	11.6	39.8	95.8	44.5	51.3	-	-	13.1	8.0	0.84
56 31	18.4	8.0	10.4	40.6	97.1	46.9	50.1	-	-	13.5	7.9	0.80
57 32	17.2	8.3	8.9	40.0	101.2	49.9	51.3	-	-	12.5	8.5	0.79
58 33	18.0	7.4	10.5	34.5	100.7	50.2	50.5	-	-	11.6	9.0	0.80
59 34	17.5	7.4	10.1	33.7	100.6	51.3	49.3	-	-	11.3	9.1	0.78
1960 35	17.2	7.6	9.6	30.7	100.4	52.3	48.1	-	-	10.6	9.3	0.74
61 36	16.9	7.4	9.5	28.6	101.7	54.3	47.4	-	-	10.6	9.4	0.74
62 37	17.0	7.5	9.5	26.4	98.8	54.2	44.6	-	-	10.0	9.8	0.75
63 38	17.3	7.0	10.3	23.2	95.6	53.3	42.4	-	-	9.2	9.7	0.73
64 39	17.7	6.9	10.7	20.4	89.2	51.7	37.5	-	-	8.5	9.9	0.74

注) 周産期死亡率の計算方法については、平成7年以降と平成6年以前で異なっている。詳しくは、4ページの「比率の解説」を参照。

	出生率 (人口千対)	死亡率 (人口千対)	自然増減率 (人口千対)	乳児死亡率 (出生千対)	死産率(出産千対)			周産期死亡率(出生千対)			婚姻率 (人口千対)	離婚率 (人口千対)
					総数	自然死産	人工死産	総数	22週以後 の死産	早期新生 児死亡		
1965 昭和 40	18.6	7.1	11.4	18.5	81.4	47.6	33.8	-	-	8.2	9.7	0.79
66 41	13.7	6.8	7.0	19.3	98.2	55.2	43.1	-	-	8.6	9.5	0.80
67 42	19.4	6.8	12.7	14.9	71.6	43.6	28.0	-	-	7.3	9.6	0.84
68 43	18.6	6.8	11.8	15.3	71.1	43.4	27.7	-	-	7.3	9.5	0.87
69 44	18.5	6.8	11.7	14.2	68.6	42.3	26.3	-	-	6.8	9.6	0.89
1970 45	18.8	6.9	11.8	13.1	65.3	40.6	24.7	-	-	6.6	10.0	0.93
71 46	19.2	6.6	12.6	12.4	61.4	39.3	22.1	-	-	6.3	10.5	0.99
72 47	19.3	6.5	12.8	11.7	57.8	37.8	20.1	-	-	6.1	10.4	1.02
73 48	19.4	6.6	12.8	11.3	52.6	35.6	17.0	-	-	5.8	9.9	1.04
74 49	18.6	6.5	12.1	10.8	51.3	34.9	16.4	-	-	5.6	9.1	1.04
1975 50	17.1	6.3	10.8	10.0	50.8	33.8	17.1	-	-	5.4	8.5	1.07
76 51	16.3	6.3	10.0	9.3	52.7	33.1	19.6	-	-	5.1	7.8	1.11
77 52	15.5	6.1	9.4	8.9	51.5	32.6	18.9	-	-	4.9	7.2	1.14
78 53	14.9	6.1	8.8	8.4	48.7	31.1	17.6	-	-	4.5	6.9	1.15
79 54	14.2	6.0	8.3	7.9	47.7	29.6	18.1	21.6	17.5	4.2	6.8	1.17
1980 55	13.6	6.2	7.3	7.5	46.8	28.8	18.0	20.2	16.4	3.9	6.7	1.22
81 56	13.0	6.1	6.9	7.1	49.2	28.8	20.5	19.5	15.9	3.7	6.6	1.32
82 57	12.8	6.0	6.8	6.6	49.0	27.7	21.3	18.3	15.0	3.3	6.6	1.39
83 58	12.7	6.2	6.5	6.2	45.5	25.4	20.1	16.9	14.0	3.0	6.4	1.51
84 59	12.5	6.2	6.3	6.0	46.3	24.3	22.0	16.6	13.8	2.9	6.2	1.50
1985 60	11.9	6.3	5.6	5.5	46.0	22.1	23.9	15.4	12.9	2.6	6.1	1.39
86 61	11.4	6.2	5.2	5.2	45.3	21.4	23.9	14.6	12.2	2.3	5.9	1.37
87 62	11.1	6.2	4.9	5.0	45.3	21.2	24.0	13.7	11.5	2.3	5.7	1.30
88 63	10.8	6.5	4.3	4.8	43.4	19.5	23.9	12.7	10.6	2.1	5.8	1.26
89 平成 1	10.2	6.4	3.7	4.6	42.4	18.9	23.5	12.1	10.2	1.9	5.8	1.29
1990 2	10.0	6.7	3.3	4.6	42.3	18.3	23.9	11.1	9.2	1.9	5.9	1.28
91 3	9.9	6.7	3.2	4.4	39.7	17.5	22.1	8.5	6.7	1.8	6.0	1.37
92 4	9.8	6.9	2.9	4.5	38.9	17.2	21.6	8.1	6.4	1.8	6.1	1.45
93 5	9.6	7.1	2.5	4.3	36.6	16.4	20.2	7.7	6.0	1.7	6.4	1.52
94 6	10.0	7.1	2.9	4.2	33.5	15.4	18.1	7.5	5.8	1.7	6.3	1.57
1995 7	9.6	7.4	2.1	4.3	32.1	14.9	17.2	7.0	5.5	1.5	6.4	1.60
96 8	9.7	7.2	2.5	3.8	31.7	14.7	17.0	6.7	5.2	1.4	6.4	1.66
97 9	9.5	7.3	2.2	3.7	32.1	14.2	17.9	6.4	5.0	1.4	6.2	1.78
98 10	9.6	7.5	2.1	3.6	31.4	13.6	17.8	6.2	4.8	1.4	6.3	1.94
99 11	9.4	7.8	1.6	3.4	31.6	13.7	17.9	6.0	4.7	1.3	6.1	2.00
2000 12	9.5	7.7	1.8	3.2	31.2	13.2	18.1	5.8	4.5	1.3	6.4	2.10
01 13	9.3	7.7	1.6	3.1	31.0	13.0	18.0	5.5	4.3	1.2	6.4	2.27
02 14	9.2	7.8	1.4	3.0	31.1	12.7	18.3	5.5	4.3	1.2	6.0	2.30
03 15	8.9	8.0	0.9	3.0	30.5	12.6	17.8	5.3	4.1	1.2	5.9	2.25
04 16	8.8	8.2	0.7	2.8	30.0	12.5	17.5	5.0	3.9	1.1	5.7	2.15
2005 17	8.4	8.6	△ 0.2	2.8	29.1	12.3	16.7	4.8	3.8	1.0	5.7	2.08
06 18	8.7	8.6	0.1	2.6	27.5	11.9	15.6	4.7	3.7	1.0	5.8	2.04
07 19	8.6	8.8	△ 0.1	2.6	26.2	11.7	14.5	4.5	3.5	1.0	5.7	2.02
08 20	8.7	9.1	△ 0.4	2.6	25.2	11.3	13.9	4.3	3.4	0.9	5.8	1.99
09 21	8.5	9.1	△ 0.6	2.4	24.6	11.1	13.5	4.2	3.4	0.8	5.6	2.01
2010 22	8.5	9.5	△ 1.0	2.3	24.2	11.2	13.0	4.2	3.4	0.8	5.5	1.99
11 23	8.3	9.9	△ 1.6	2.3	23.9	11.1	12.8	4.1	3.3	0.8	5.2	1.87
12 24	8.2	10.0	△ 1.7	2.2	23.4	10.8	12.6	4.0	3.2	0.8	5.3	1.87
13 25	8.2	10.1	△ 1.9	2.1	22.9	10.4	12.5	3.7	3.0	0.7	5.3	1.84
14 26	8.0	10.1	△ 2.1	2.1	22.9	10.6	12.3	3.7	3.0	0.7	5.1	1.77
2015 27	8.0	10.3	△ 2.3	1.9	22.0	10.6	11.4	3.7	3.0	0.7	5.1	1.81
16 28	7.8	10.5	△ 2.6	2.0	21.0	10.1	10.9	3.6	2.9	0.7	5.0	1.73
17 29	7.6	10.8	△ 3.2	1.9	21.1	10.1	11.0	3.5	2.8	0.7	4.9	1.70
18 30	7.4	11.0	△ 3.6	1.9	20.9	9.9	11.0	3.3	2.6	0.7	4.7	1.68
19 令和 1	7.0	11.2	△ 4.2	1.9	22.0	10.2	11.8	3.4	2.7	0.7	4.8	1.69
20 2	6.8	11.1	△ 4.3	1.8	20.1	9.5	10.6	3.2	2.5	0.7	4.3	1.57

第5表 年次別10大死因及び率(人口10万対)(山形県)

	第 1 位		第 2 位		第 3 位		第 4 位		第 5 位	
	死 因	死亡率	死 因	死亡率	死 因	死亡率	死 因	死亡率	死 因	死亡率
1910 明治 43	肺炎及び気管支炎	320.9	胃炎・十二指腸炎腸炎及び大腸炎	289.2	その他の新生児固有の疾患	217.6	全 結 核	154.7	中枢神経系の血管損傷	135.3
11 44	"	306.5	"	297.7	"	221.7	"	152.9	"	129.1
12 大正 1	胃炎・十二指腸炎腸炎及び大腸炎	285.8	肺炎及び気管支炎	238.3	"	201.3	"	151.3	"	140.0
13 2	"	274.4	"	260.0	"	203.2	"	150.9	"	137.8
14 3	肺炎及び気管支炎	350.8	胃炎・十二指腸炎腸炎及び大腸炎	289.2	"	197.2	"	148.1	"	134.2
1915 4	胃炎・十二指腸炎腸炎及び大腸炎	288.0	肺炎及び気管支炎	247.7	"	196.4	"	150.5	"	139.9
16 5	"	346.4	"	281.0	"	184.3	中枢神経系の血管損傷	167.2	全 結 核	160.0
17 6	"	348.1	"	339.3	"	193.9	全 結 核	169.5	中枢神経系の血管損傷	159.0
18 7	肺炎及び気管支炎	457.5	胃炎・十二指腸炎腸炎及び大腸炎	377.4	"	211.4	"	177.2	"	174.1
19 8	"	408.8	"	341.8	中枢神経系の血管損傷	188.1	その他の新生児固有の疾患	186.8	全 結 核	164.5
1920 9	"	463.3	"	350.9	その他の新生児固有の疾患	218.1	中枢神経系の血管損傷	189.6	"	147.5
21 10	胃炎・十二指腸炎腸炎及び大腸炎	374.8	肺炎及び気管支炎	302.4	"	185.9	"	174.6	"	136.9
22 11	"	400.7	"	353.4	中枢神経系の血管損傷	202.2	その他の新生児固有の疾患	196.6	"	150.4
23 12	"	417.5	"	292.3	その他の新生児固有の疾患	248.2	中枢神経系の血管損傷	199.2	"	139.8
24 13	"	373.4	"	277.3	"	255.1	"	217.3	"	126.3
1925 14	"	336.9	"	290.8	"	217.8	"	208.4	"	128.4
26 昭和 1	"	401.5	"	254.4	"	213.8	"	208.3	"	116.0
27 2	"	378.9	"	261.7	中枢神経系の血管損傷	218.7	その他の新生児固有の疾患	200.2	"	120.4
28 3	"	372.1	"	249.5	"	217.9	"	195.3	腎炎・ネフローゼ	125.4
29 4	"	393.9	"	241.7	"	219.6	"	184.2	"	136.5
1930 5	"	357.0	"	242.3	"	219.7	"	167.1	全 結 核	126.5
31 6	"	331.6	"	232.0	"	225.2	"	169.9	"	131.8
32 7	"	339.3	"	222.5	"	219.7	"	156.9	"	122.8
33 8	"	340.3	中枢神経系の血管損傷	223.2	肺炎及び気管支炎	205.0	"	148.8	"	131.3
34 9	"	330.4	"	225.3	"	221.1	"	155.8	"	129.7
1935 10	"	265.4	"	222.1	"	220.5	"	150.0	"	122.1
36 11	"	306.8	"	228.1	"	201.0	"	141.0	"	130.3
37 12	"	280.8	"	224.2	"	199.5	"	141.0	"	129.0
38 13	"	260.9	"	244.3	"	179.4	全 結 核	131.9	その他の新生児固有の疾患	129.3
39 14	"	266.8	"	245.0	"	208.1	"	135.8	老 衰	134.2
1940 15	中枢神経系の血管損傷	263.9	胃炎・十二指腸炎腸炎及び大腸炎	255.0	肺炎・気管支炎	184.8	"	144.8	"	131.2
41 16	"	255.3	"	213.1	"	177.3	"	147.6	"	123.7
42 17	"	238.3	"	214.6	"	167.1	"	166.0	"	122.7
43 18	不 詳	...	不 詳	...	不 詳	...	不 詳	...	不 詳	...
44 19	"	...	"	...	"	...	"	...	"	...
1945 20	"	...	"	...	"	...	"	...	"	...
46 21	"	...	"	...	"	...	"	...	"	...
47 22	中枢神経系の血管損傷	184.9	肺炎・気管支炎	182.5	全 結 核	165.5	胃炎・十二指腸炎腸炎及び大腸炎	157.9	その他の新生児固有の疾患	95.8
48 23	全 結 核	173.3	中枢神経系の血管損傷	170.7	胃炎・十二指腸炎腸炎及び大腸炎	149.4	肺炎・気管支炎	113.6	"	86.0
49 24	中枢神経系の血管損傷	175.5	全 結 核	150.6	"	127.1	"	121.4	"	89.1
1950 25	"	165.6	"	131.0	"	108.6	"	90.0	"	83.1
51 26	"	169.2	"	100.0	肺炎・気管支炎	99.6	胃炎・十二指腸炎腸炎及び大腸炎	90.8	悪 性 新 生 物	88.5
52 27	"	178.1	悪 性 新 生 物	88.9	"	77.7	"	72.0	心 臓 の 疾 患	69.5
53 28	"	182.3	"	92.4	"	76.8	心 臓 の 疾 患	67.2	老 衰	65.9
54 29	"	177.4	"	91.6	心 臓 の 疾 患	67.3	肺炎・気管支炎	65.4	"	63.5

注1) 昭和42年以前の「その他の新生児固有の疾患」は、「その他の新生児固有の疾患および性質不明の未熟児」である。

第 6 位		第 7 位		第 8 位		第 9 位		第 10 位		
死 因	死亡率	死 因	死亡率	死 因	死亡率	死 因	死亡率	死 因	死亡率	
髄膜炎(髄膜炎菌性及び結核性を除く)	126.3	胃及び十二指腸潰瘍	118.4	悪 性 新 生 物	71.4	老 衰	62.2	心 臓 の 疾 患	60.4	1910 明治 43
"	128.5	"	117.9	"	69.1	"	66.1	"	63.6	11 44
胃及び十二指腸潰瘍	111.8	髄膜炎(髄膜炎菌性及び結核性を除く)	109.4	"	70.2	腎 炎・ネフローゼ	67.9	老 衰	67.8	12 大正 1
髄膜炎(髄膜炎菌性及び結核性を除く)	106.1	胃及び十二指腸潰瘍	102.8	老 衰	69.3	悪 性 新 生 物	68.8	心 臓 の 疾 患	61.7	13 2
"	122.8	"	94.9	腎 炎・ネフローゼ	71.7	"	69.6	老 衰	65.6	14 3
"	109.6	"	89.7	老 衰	74.9	腎 炎・ネフローゼ	73.9	悪 性 新 生 物	71.6	1915 4
"	121.5	老 衰	95.7	胃及び十二指腸潰瘍	95.6	"	86.6	"	80.7	16 5
"	135.6	腎 炎・ネフローゼ	104.8	老 衰	100.5	胃及び十二指腸潰瘍	99.1	心 臓 の 疾 患	82.3	17 6
"	128.2	老 衰	119.4	腎 炎・ネフローゼ	110.7	"	91.2	"	84.0	18 7
腎 炎・ネフローゼ	107.1	髄膜炎(髄膜炎菌性及び結核性を除く)	104.2	老 衰	101.0	"	77.9	悪 性 新 生 物	71.0	19 8
髄膜炎(髄膜炎菌性及び結核性を除く)	114.8	老 衰	107.0	腎 炎・ネフローゼ	106.9	悪 性 新 生 物	76.2	胃及び十二指腸潰瘍	74.1	1920 9
"	106.0	"	94.0	"	93.9	"	71.4	心 臓 の 疾 患	61.3	21 10
"	120.4	"	116.6	"	109.5	"	78.3	胃及び十二指腸潰瘍	67.7	22 11
"	125.9	腎 炎・ネフローゼ	120.0	老 衰	110.1	"	79.8	心 臓 の 疾 患	76.6	23 12
腎 炎・ネフローゼ	117.1	髄膜炎(髄膜炎菌性及び結核性を除く)	107.7	"	100.1	"	76.3	"	75.8	24 13
"	113.4	老 衰	105.9	髄膜炎(髄膜炎菌性及び結核性を除く)	86.0	"	75.6	"	71.3	1925 14
"	114.6	"	103.6	"	96.6	"	74.5	"	66.3	26 昭和 1
"	120.1	"	109.3	"	86.1	"	74.5	"	57.3	27 2
全 結 核	121.4	"	112.4	"	81.7	"	76.7	"	59.1	28 3
"	121.8	"	120.4	"	79.6	"	74.6	"	64.5	29 4
腎 炎・ネフローゼ	115.8	"	100.8	悪 性 新 生 物	78.6	髄膜炎(髄膜炎菌性及び結核性を除く)	66.6	"	61.3	1930 5
老 衰	120.1	腎 炎・ネフローゼ	111.5	"	74.4	"	65.8	"	62.8	31 6
腎 炎・ネフローゼ	112.7	老 衰	107.9	"	72.0	"	64.5	"	51.0	32 7
老 衰	112.1	腎 炎・ネフローゼ	105.4	"	72.1	心 臓 の 疾 患	61.4	髄膜炎(髄膜炎菌性及び結核性を除く)	61.3	33 8
"	118.2	"	111.9	"	72.9	"	64.4	"	61.6	34 9
腎 炎・ネフローゼ	99.1	老 衰	98.4	"	77.0	"	64.0	"	54.8	1935 10
老 衰	118.5	腎 炎・ネフローゼ	91.4	"	74.0	"	64.7	"	51.2	36 11
"	120.5	"	91.3	"	75.3	"	64.7	"	51.1	37 12
"	125.8	"	98.4	"	74.5	"	73.0	"	48.5	38 13
その他の新生児固有の疾患	120.8	"	98.8	"	76.8	"	75.1	"	49.4	39 14
"	118.9	"	103.9	"	79.6	"	78.6	不慮の事故	47.3	1940 15
"	115.1	"	92.7	"	76.7	"	76.5	髄膜炎(髄膜炎菌性及び結核性を除く)	42.1	41 16
"	114.6	"	83.4	"	79.5	"	74.2	不慮の事故	73.7	42 17
不 詳	...	不 詳	...	不 詳	...	不 詳	...	不 詳	...	43 18
"	...	"	...	"	...	"	...	"	...	44 19
"	...	"	...	"	...	"	...	"	...	1945 20
"	...	"	...	"	...	"	...	"	...	46 21
老 衰	83.9	悪 性 新 生 物	72.4	腎 炎・ネフローゼ	71.6	心 臓 の 疾 患	71.1	不慮の事故	47.4	47 22
"	74.3	"	72.7	心 臓 の 疾 患	71.7	腎 炎・ネフローゼ	57.9	"	39.7	48 23
悪 性 新 生 物	79.1	心 臓 の 疾 患	73.4	老 衰	73.2	"	49.0	"	42.7	49 24
"	78.5	"	63.5	"	57.8	不慮の事故	41.3	腎 炎・ネフローゼ	40.0	1950 25
心 臓 の 疾 患	74.6	その他の新生児固有の疾患	71.1	"	68.1	腎 炎・ネフローゼ	40.1	不慮の事故	39.1	51 26
全 結 核	69.5	"	64.2	"	58.4	不慮の事故	37.4	腎 炎・ネフローゼ	31.7	52 27
胃炎・十二指腸炎 腸炎及び大腸炎	63.4	"	53.9	全 結 核	52.7	"	38.0	"	27.4	53 28
"	60.7	全 結 核	48.5	その他の新生児固有の疾患	47.9	"	35.2	"	28.8	54 29

注2) 平成6年までの「老衰」は、「精神病の記載のない老衰」である。平成7年以降の「心疾患」は、「心疾患(高血圧性を除く)」である。

第5表 年次別10大死因及び率(人口10万対)(山形県)

	第 1 位		第 2 位		第 3 位		第 4 位		第 5 位	
	死 因	死亡率	死 因	死亡率	死 因	死亡率	死 因	死亡率	死 因	死亡率
1955 昭和 30	中枢神経系の 血管損傷	186.9	悪性新生物	100.6	心臓の疾患	70.0	老 衰	61.7	肺炎・気管支炎	53.9
56 31	"	199.0	"	102.4	老 衰	67.8	心臓の疾患	67.3	"	51.9
57 32	"	199.8	"	104.7	心臓の疾患	72.7	老 衰	68.9	"	55.0
58 33	"	205.4	"	101.3	"	72.2	"	53.6	"	46.3
59 34	"	209.9	"	112.8	"	72.8	"	58.2	"	48.5
1960 35	"	229.1	"	117.6	"	74.7	"	58.9	"	42.9
61 36	"	237.7	"	122.9	"	75.2	"	65.5	"	40.7
62 37	"	241.8	"	121.8	"	85.6	"	65.8	"	46.3
63 38	"	241.5	"	123.8	"	72.2	"	60.9	不慮の事故	38.1
64 39	"	242.8	"	126.5	"	74.3	"	59.5	"	39.6
1965 40	"	256.0	"	134.9	"	88.7	"	72.8	肺炎・気管支炎	38.9
66 41	"	254.5	"	139.5	"	78.6	"	60.0	不慮の事故	40.8
67 42	"	261.3	"	135.9	"	83.7	"	76.3	"	39.0
68 43	脳血管疾患	250.2	"	142.6	心疾患	80.9	"	60.7	"	37.5
69 44	"	255.8	"	147.5	"	89.8	"	54.5	"	37.8
1970 45	"	267.8	"	145.7	"	93.9	"	58.6	"	39.0
71 46	"	248.8	"	154.9	"	89.8	"	51.0	"	43.1
72 47	"	242.3	"	156.2	"	91.0	"	46.3	"	45.1
73 48	"	254.9	"	155.6	"	98.9	"	47.6	"	41.0
74 49	"	262.0	"	163.0	"	107.3	"	45.2	"	38.9
1975 50	"	241.1	"	160.5	"	97.8	"	39.1	肺炎及び気管支炎	36.3
76 51	"	234.3	"	160.3	"	110.3	"	41.5	"	35.4
77 52	"	232.2	"	171.2	"	103.3	"	45.5	"	31.4
78 53	"	225.2	"	165.4	"	104.8	"	40.3	"	37.0
79 54	"	207.0	"	177.2	"	117.1	"	41.0	"	32.7
1980 55	"	213.7	"	186.7	"	127.9	"	44.8	"	44.1
81 56	"	201.1	"	184.9	"	121.7	"	43.4	"	39.2
82 57	"	198.9	"	187.6	"	124.9	肺炎及び気管支炎	40.1	老 衰	37.3
83 58	悪性新生物	190.9	脳血管疾患	189.9	"	131.4	"	45.7	"	39.9
84 59	"	186.9	"	179.5	"	132.4	"	44.0	"	41.4
1985 60	"	194.0	"	165.7	"	141.9	"	50.9	"	37.7
86 61	"	193.2	"	145.7	"	141.1	"	51.5	"	34.2
87 62	"	197.2	"	151.4	"	140.2	"	51.0	"	37.0
88 63	"	208.7	心疾患	160.2	脳血管疾患	147.6	"	60.7	"	35.8
89 平成 1	"	221.1	"	151.8	"	151.3	"	62.9	"	35.3
1990 2	"	220.6	"	162.3	"	151.1	"	73.4	"	35.8
91 3	"	227.3	"	168.9	"	156.0	"	72.6	"	39.2
92 4	"	236.6	"	178.9	"	141.4	"	76.8	"	40.1
93 5	"	234.7	"	179.9	"	144.6	"	78.9	"	33.8
94 6	"	240.8	"	170.3	"	142.0	"	88.7	"	34.5
1995 7	"	252.1	脳血管疾患	171.2	心疾患	135.5	肺炎	65.9	不慮の事故	36.7
96 8	"	264.2	"	169.9	"	142.8	"	62.6	"	41.4
97 9	"	271.6	"	176.8	"	135.9	"	64.0	"	39.4
98 10	"	274.6	"	168.6	"	139.8	"	67.0	"	37.8
99 11	"	288.3	"	172.1	"	150.8	"	79.2	"	40.6
2000 12	"	295.6	"	158.6	"	143.1	"	79.8	"	36.5



第 6 位		第 7 位		第 8 位		第 9 位		第 10 位		
死 因	死亡率	死 因	死亡率	死 因	死亡率	死 因	死亡率	死 因	死亡率	
胃炎・十二指腸炎 腸炎及び大腸炎 その他の新生児固有 の疾患	45.7	全 結 核	40.6	その他の新生児固有 の疾患	38.6	不慮の事故	38.5	腎炎・ネフローゼ	27.2	1955 昭和 30
不慮の事故	39.9	"	39.3	"	36.1	"	35.7	"	26.3	56 31
"	37.0	"	35.9	"	35.8	胃炎・十二指腸炎 腸炎及び大腸炎	35.1	"	23.0	57 32
"	35.5	胃炎・十二指腸炎 腸炎及び大腸炎	31.7	"	31.4	全 結 核	28.5	自殺及び自傷	22.3	58 33
"	37.5	"	27.8	"	26.3	"	25.7	腎炎・ネフローゼ	20.2	59 34
"	38.6	"	26.0	全 結 核	23.4	その他の新生児固有 の疾患	22.6	自殺及び自傷	17.9	1960 35
"	38.9	その他の新生児固有 の疾患	24.3	"	22.5	胃炎・十二指腸炎 腸炎及び大腸炎	22.4	腎炎・ネフローゼ	19.2	61 36
"	38.6	胃炎・十二指腸炎 腸炎及び大腸炎	21.6	その他の新生児固有 の疾患	20.8	全 結 核	20.7	高血圧症	20.2	62 37
肺炎・気管支炎	32.7	自殺及び自傷	16.7	高血圧症	16.5	"	16.3	その他の新生児固有 の疾患	16.3	63 38
"	32.1	胃炎・十二指腸炎 腸炎及び大腸炎	19.6	"	18.8	自殺及び自傷	17.3	全 結 核	16.3	64 39
不慮の事故	37.4	全 結 核	18.4	"	17.1	胃炎・十二指腸炎 腸炎及び大腸炎	15.2	自殺及び自傷	14.5	1965 40
肺炎・気管支炎	27.3	自殺及び自傷	16.3	"	15.1	全 結 核	13.9	腎炎・ネフローゼ	12.6	66 41
"	28.7	高血圧症	17.2	自殺及び自傷	14.9	"	11.9	その他の新生児固有 の疾患	11.9	67 42
"	29.7	高血圧性疾患	16.6	"	15.2	"	12.3	胃 腸 炎	10.9	68 43
"	34.0	"	15.8	"	14.0	"	11.5	"	9.1	69 44
"	36.9	自殺	17.1	高血圧性疾患	16.1	"	9.8	腎炎・ネフローゼ	9.2	1970 45
"	28.2	"	16.8	"	14.5	腎炎・ネフローゼ	9.6	全 結 核	9.1	71 46
"	28.6	高血圧性疾患	16.5	自殺	16.0	全 結 核	9.3	腎炎・ネフローゼ	7.5	72 47
"	29.5	自殺	19.1	高血圧性疾患	17.2	糖 尿 病	8.4	肝 硬 変	8.3	73 48
"	35.3	高血圧性疾患	17.7	自殺	15.2	肝 硬 変	10.0	糖 尿 病	8.4	74 49
不慮の事故	34.0	"	19.0	"	18.4	"	9.4	"	7.9	1975 50
"	31.6	自殺	20.1	高血圧性疾患	19.5	"	9.2	"	8.0	76 51
"	30.4	"	18.4	"	15.9	糖 尿 病	9.7	肝 硬 変	9.7	77 52
"	29.0	"	20.5	"	19.7	肝 硬 変	9.4	糖 尿 病	8.6	78 53
不慮の事故及び有害 作用	26.2	"	22.2	"	13.3	慢性肝疾患及び 肝 硬 変	9.8	腎炎、ネフローゼ症 候群及びネフローゼ	7.7	79 54
"	28.1	"	19.9	"	13.4	"	10.2	"	8.8	1980 55
"	25.8	"	22.7	"	13.9	"	10.0	"	8.3	81 56
"	27.0	"	19.3	"	11.7	腎炎、ネフローゼ症 候群及びネフローゼ	10.3	慢性肝疾患及び 肝 硬 変	10.1	82 57
"	29.6	"	24.6	"	11.7	慢性肝疾患及び 肝 硬 変	9.9	腎炎、ネフローゼ症 候群及びネフローゼ	9.7	83 58
"	28.1	"	23.7	"	11.1	"	9.9	"	9.6	84 59
"	27.4	"	23.2	"	12.4	腎炎、ネフローゼ症 候群及びネフローゼ	11.5	慢性肝疾患及び 肝 硬 変	11.1	1985 60
"	29.1	"	25.6	腎炎、ネフローゼ症 候群及びネフローゼ	12.1	高血圧性疾患	10.1	"	9.2	86 61
"	27.3	"	24.0	高血圧性疾患	11.7	腎炎、ネフローゼ症 候群及びネフローゼ	11.6	"	10.0	87 62
"	28.6	"	24.7	腎炎、ネフローゼ症 候群及びネフローゼ	10.2	高血圧性疾患	9.8	"	9.3	88 63
"	25.6	"	21.3	"	14.4	"	9.4	"	9.4	89 平成 1
"	29.8	"	18.7	"	14.0	慢性肝疾患及び 肝 硬 変	10.9	高血圧性疾患	9.7	1990 2
"	29.3	"	19.7	"	14.9	高血圧性疾患	9.8	糖 尿 病	9.2	91 3
"	31.4	"	21.3	"	15.3	慢性肝疾患及び 肝 硬 変	10.9	"	9.1	92 4
"	32.3	"	18.5	"	17.5	"	10.9	"	9.3	93 5
"	33.5	"	22.1	"	16.7	"	10.6	"	9.4	94 6
老 衰	30.7	"	21.9	腎 不 全	14.0	慢性閉塞性肺疾患	10.4	糖 尿 病	10.0	1995 7
"	29.6	"	19.6	"	14.0	糖 尿 病	11.8	肝 疾 患	10.2	96 8
"	31.9	"	22.3	"	14.1	慢性閉塞性肺疾患	11.3	糖 尿 病	11.0	97 9
"	31.1	"	28.7	"	14.5	"	13.0	"	9.9	98 10
"	37.6	"	26.3	"	17.4	"	14.1	"	12.0	99 11
"	33.4	"	26.1	"	17.1	"	14.4	"	11.1	2000 12

第5表 年次別10大死因及び率(人口10万対)(山形県)

	第 1 位		第 2 位		第 3 位		第 4 位		第 5 位	
	死 因	死亡率	死 因	死亡率	死 因	死亡率	死 因	死亡率	死 因	死亡率
2001 平成 13	悪性新生物	304.5	脳血管疾患	162.8	心疾患	144.9	肺炎	80.1	不慮の事故	40.2
02 14	"	291.1	心疾患	155.7	脳血管疾患	153.8	"	81.7	"	42.0
03 15	"	301.4	"	159.6	"	158.6	"	93.1	"	37.7
04 16	"	309.1	"	162.9	"	152.1	"	99.0	"	41.5
2005 17	"	312.0	"	176.3	"	154.5	"	109.7	"	42.3
06 18	"	319.5	"	174.0	"	149.0	"	122.3	"	41.2
07 19	"	322.6	"	175.7	"	156.0	"	117.4	"	39.8
08 20	"	334.3	"	178.8	"	159.0	"	121.5	老 衰	46.7
09 21	"	328.0	"	186.1	"	153.2	"	127.3	"	50.4
2010 22	"	335.9	"	190.5	"	150.4	"	130.9	"	61.1
11 23	"	347.2	"	197.9	"	165.2	"	138.6	"	67.5
12 24	"	357.7	"	195.1	"	156.2	"	127.6	"	75.6
13 25	"	353.4	"	204.7	"	152.1	"	137.1	"	90.1
14 26	"	356.9	"	207.1	"	150.4	"	115.3	"	99.4
2015 27	"	358.2	"	198.8	"	148.3	"	123.5	"	114.5
16 28	"	370.4	"	210.0	"	138.8	老 衰	130.2	肺 炎	116.4
17 29	悪性新生物<腫瘍>	362.6	"	213.9	"	143.5	"	138.4	"	100.6
18 30	"	360.6	"	215.0	老 衰	155.8	脳血管疾患	137.2	"	89.5
19 令和 1	"	369.3	"	226.4	"	175.5	"	139.7	"	91.6
20 2	"	366.8	"	224.3	"	179.5	"	135.7	"	74.7

第 6 位		第 7 位		第 8 位		第 9 位		第 10 位			
死 因	死亡率	死 因	死亡率	死 因	死亡率	死 因	死亡率	死 因	死亡率		
老 衰	33.5	自 殺	25.7	腎 不 全	16.2	慢性閉塞性肺疾患	12.2	肝 疾 患	11.3	2001 平成 13	
"	32.4	"	30.1	"	15.4	"	12.2	"	11.2	02 14	
"	35.5	"	30.2	"	18.4	"	14.6	糖 尿 病	10.5	03 15	
"	35.7	"	30.3	"	15.8	肝 疾 患	12.5	慢性閉塞性肺疾患	11.7	04 16	
"	37.4	"	31.1	"	21.5	慢性閉塞性肺疾患	16.3	大動脈瘤及び解離	13.0	2005 17	
"	35.7	"	31.7	"	20.9	"	14.7	"	13.7	06 18	
"	38.3	"	27.9	"	19.8	"	16.2	"	13.2	07 19	
不慮の事故	42.1	"	28.8	"	25.5	"	18.0	"	14.6	08 20	
"	38.1	"	27.4	"	25.3	"	16.6	"	15.3	09 21	
"	42.3	"	26.4	"	25.4	大動脈瘤及び解離	16.7	慢性閉塞性肺疾患	15.2	2010 22	
"	46.4	腎 不 全	28.5	自 殺	22.8	"	17.0	"	16.5	11 23	
"	43.5	"	26.5	"	25.2	慢性閉塞性肺疾患	17.5	大動脈瘤及び解離	14.9	12 24	
"	43.7	自 殺	24.6	腎 不 全	23.9	大動脈瘤及び解離	18.9	慢性閉塞性肺疾患	18.7	13 25	
"	43.6	腎 不 全	28.2	自 殺	21.6	"	19.0	"	17.4	14 26	
"	42.5	"	29.4	"	21.7	アルツハイマー病	18.5	血管性等の認知症	17.1	2015 27	
"	38.2	"	27.3	アルツハイマー病	23.3	自 殺	19.9	大動脈瘤及び解離	19.4	16 28	
"	44.3	誤 嚥 性 肺 炎	36.1	"	31.1	腎 不 全	26.3	血管性等の認知症	24.7	17 29	
"	44.3	"	42.3	"	37.4	"	29.9	"	27.1	18 30	
"	42.2	アルツハイマー病	37.4	誤 嚥 性 肺 炎	37.0	血管性等の認知症	33.1	腎 不 全	30.6	19 令和 1	
アルツハイマー病	42.2	不慮の事故	40.6	"	36.5	"	35.5	"	29.0	20 2	

第6表 年次別10大死因及び率(人口10万対)(全国)

	第 1 位		第 2 位		第 3 位		第 4 位		第 5 位	
	死 因	死亡率	死 因	死亡率	死 因	死亡率	死 因	死亡率	死 因	死亡率
1915 大正 4	肺炎及び気管支炎	261.1	胃 腸 炎	247.2	全 結 核	219.7	脳 血 管 疾 患	128.8	老 衰	112.5
1920 9	"	408.0	"	254.2	"	223.7	インフルエンザ	193.7	脳 血 管 疾 患	157.6
1925 14	"	275.6	"	238.2	"	194.1	脳 血 管 疾 患	161.2	老 衰	117.3
1930 昭和 5	胃 腸 炎	221.4	肺炎及び気管支炎	200.1	"	185.6	"	162.8	"	118.8
1935 10	全 結 核	190.8	"	186.7	胃 腸 炎	173.2	"	165.4	"	114.0
1940 15	"	212.9	"	185.8	脳 血 管 疾 患	177.7	胃 腸 炎	159.2	"	124.5
1947 22	"	187.2	"	174.8	胃 腸 炎	136.8	脳 血 管 疾 患	129.4	"	100.3
48 23	"	179.9	脳 血 管 疾 患	117.9	"	109.9	肺炎及び気管支炎	98.6	"	79.5
49 24	"	168.8	"	122.6	肺炎及び気管支炎	100.0	胃 腸 炎	92.6	"	80.2
1950 25	"	146.4	"	127.1	"	93.2	"	82.4	悪 性 新 生 物	77.4
51 26	脳 血 管 疾 患	125.2	全 結 核	110.3	"	82.2	悪 性 新 生 物	78.5	老 衰	70.7
52 27	"	128.5	"	82.2	悪 性 新 生 物	80.9	老 衰	69.3	肺炎及び気管支炎	67.1
53 28	"	133.7	悪 性 新 生 物	82.2	老 衰	77.6	肺炎及び気管支炎	71.3	全 結 核	66.5
54 29	"	132.4	"	85.3	"	69.5	全 結 核	62.4	心 疾 患	60.2
1955 30	"	136.1	"	87.1	"	67.1	心 疾 患	60.9	全 結 核	52.5
56 31	"	148.4	"	90.7	"	75.8	"	66.0	"	48.6
57 32	"	151.7	"	91.3	"	80.5	"	73.1	肺炎及び気管支炎	59.2
58 33	"	148.6	"	95.5	心 疾 患	64.8	老 衰	55.5	"	47.6
59 34	"	153.7	"	98.2	"	67.7	"	56.7	"	45.2
1960 35	"	160.7	"	100.4	"	73.2	"	58.0	"	49.3
61 36	"	165.4	"	102.3	"	72.1	"	58.2	不慮の事故	44.1
62 37	"	169.4	"	103.2	"	76.2	"	57.5	肺炎及び気管支炎	45.0
63 38	"	171.4	"	105.5	"	70.4	"	50.4	不慮の事故	41.3
64 39	"	171.7	"	107.3	"	70.3	"	48.4	"	41.6
1965 40	"	175.8	"	108.4	"	77.0	"	50.0	"	40.9
66 41	"	173.8	"	110.9	"	71.9	"	44.6	"	43.0
67 42	"	173.1	"	113.0	"	75.7	"	43.3	"	41.9
68 43	"	173.5	"	114.6	"	80.2	不慮の事故	40.2	老 衰	39.4
69 44	"	174.4	"	116.2	"	81.7	"	42.2	"	37.1
1970 45	"	175.8	"	116.3	"	86.7	"	42.5	"	38.1
71 46	"	169.6	"	117.7	"	82.0	"	40.7	"	34.0
72 47	"	166.7	"	120.4	"	81.2	"	40.1	"	30.8
73 48	"	166.9	"	121.2	"	87.3	"	37.2	肺炎及び気管支炎	31.3
74 49	"	163.0	"	122.2	"	89.7	肺炎及び気管支炎	32.6	不慮の事故	32.6
1975 50	"	156.7	"	122.5	"	89.1	"	33.6	"	29.9
76 51	"	154.5	"	125.3	"	92.2	"	32.6	"	28.0
77 52	"	149.8	"	128.4	"	91.2	"	28.6	"	26.7
78 53	"	146.2	"	131.3	"	93.2	"	30.3	"	26.0
79 54	"	137.7	"	135.7	"	96.9	"	28.5	老 衰	25.5
1980 55	"	139.5	"	139.1	"	106.2	"	33.7	"	27.6
81 56	悪 性 新 生 物	142.0	脳 血 管 疾 患	134.3	"	107.5	"	33.7	"	25.5
82 57	"	144.2	"	125.0	"	106.7	"	35.0	不慮の事故及び有害作	24.7
83 58	"	148.3	"	122.8	"	111.3	"	39.3	"	25.0
84 59	"	152.5	"	117.2	"	113.9	"	37.6	"	24.6

注1) 昭和22～47年は沖縄県を含まない。

注2) 昭和24年以前は25年以降と大きく死因分類が変わっているので5位まで掲載した。

第 6 位		第 7 位		第 8 位		第 9 位		第 10 位		
死 因	死亡率	死 因	死亡率	死 因	死亡率	死 因	死亡率	死 因	死亡率	
										1915 大正 4
										1920 9
										1925 14
										1930 昭和 5
										1935 10
										1940 15
										47 22
										48 23
										49 24
老 衰	70.2	心 疾 患	64.2	その他の新生児固有の疾患	62.2	不 慮 の 事 故	39.5	腎炎及びネフローゼ	32.4	1950 25
胃 腸 炎	67.7	"	63.6	"	56.0	"	37.8	"	29.2	51 26
心 疾 患	61.3	胃 腸 炎	53.1	"	47.3	"	36.4	"	25.8	52 27
"	64.9	"	46.1	"	42.1	"	39.3	"	23.2	53 28
肺炎及び気管支炎	54.7	不 慮 の 事 故	39.4	胃 腸 炎	39.0	その他の新生児固有の疾患	36.2	自 殺	23.4	54 29
"	48.3	"	37.3	"	31.7	"	31.4	"	25.2	1955 30
"	48.4	"	36.8	その他の新生児固有の疾患	30.5	胃 腸 炎	30.0	"	24.5	56 31
全 結 核	46.9	"	37.9	"	26.4	"	25.7	"	24.3	57 32
"	39.4	"	38.9	自 殺	25.7	"	25.1	その他の新生児固有の疾患	23.4	58 33
不 慮 の 事 故	44.8	全 結 核	35.5	胃 腸 炎	23.3	自 殺	22.7	"	21.0	59 34
"	41.7	"	34.2	自 殺	21.6	胃 腸 炎	21.2	"	18.5	1960 35
肺炎及び気管支炎	41.6	"	29.6	"	19.6	"	19.5	"	17.4	61 36
不 慮 の 事 故	40.3	"	29.3	高 血 圧 性 疾 患	18.4	"	18.0	自 殺	17.6	62 37
肺炎及び気管支炎	33.2	"	24.2	"	18.2	自 殺	16.1	胃 腸 炎	16.1	63 38
"	32.1	"	23.6	"	18.7	"	15.1	"	14.6	64 39
"	37.3	"	22.8	"	19.3	"	14.7	"	12.9	1965 40
"	28.2	"	20.3	"	18.6	"	15.2	"	11.3	66 41
"	28.7	高 血 圧 性 疾 患	18.3	全 結 核	17.8	"	14.2	その他の新生児固有の疾患	11.4	67 42
"	31.8	"	17.9	"	16.8	"	14.5	肝 硬 変	11.2	68 43
"	31.6	"	17.0	"	16.1	"	14.5	"	11.8	69 44
"	34.1	"	17.7	"	15.4	"	15.3	"	12.5	1970 45
"	28.4	"	16.7	自 殺	15.6	全 結 核	13.0	"	12.5	71 46
"	28.1	自 殺	17.0	高 血 圧 性 疾 患	16.5	肝 硬 変	12.8	全 結 核	11.9	72 47
老 衰	30.9	高 血 圧 性 疾 患	17.5	自 殺	17.4	"	13.2	"	11.1	73 48
"	29.7	"	18.4	"	17.4	"	13.4	"	10.4	74 49
"	26.7	自 殺	17.9	高 血 圧 性 疾 患	17.8	"	13.6	"	9.5	1975 50
"	26.4	高 血 圧 性 疾 患	17.6	自 殺	17.6	"	13.8	"	8.5	76 51
"	25.0	自 殺	17.9	高 血 圧 性 疾 患	17.0	"	13.6	糖 尿 病	8.4	77 52
"	24.4	"	17.6	"	16.4	"	14.0	"	8.5	78 53
不慮の事故及び有害作用	25.3	"	18.0	慢性肝疾患及び肝硬変	14.2	高 血 圧 性 疾 患	14.0	腎炎、ネフローゼ症候群及びネフローゼ	8.0	79 54
"	25.1	"	17.7	"	14.2	"	13.7	"	8.8	1980 55
"	24.8	"	17.1	"	14.2	"	13.0	"	9.1	81 56
老 衰	23.3	"	17.5	"	14.0	"	11.7	"	9.7	82 57
"	24.7	"	21.0	"	14.1	"	11.3	"	10.3	83 58
"	24.1	"	20.4	"	14.2	"	10.9	"	10.6	84 59

注3) 昭和42年以前の「その他の新生児固有の疾患」は、「その他の新生児固有の疾患および性質不明の未熟児」である。

注4) 平成6年までの「老衰」は、「精神病の記載のない老衰」である。平成7年以降の「心疾患」は、「心疾患(高血圧性を除く)」である。

第6表 年次別10大死因及び率(人口10万対)(全国)

	第 1 位		第 2 位		第 3 位		第 4 位		第 5 位	
	死 因	死亡率	死 因	死亡率	死 因	死亡率	死 因	死亡率	死 因	死亡率
1985 昭和 60	悪性新生物	156.1	心疾患	117.3	脳血管疾患	112.2	肺炎及び気管支炎	42.7	不慮の事故及び有害作	24.6
86 61	"	158.5	"	117.9	"	106.9	"	43.9	"	23.7
87 62	"	164.2	"	118.4	"	101.7	"	44.9	"	23.2
88 63	"	168.4	"	129.4	"	105.5	"	51.6	"	24.8
89 平成 1	"	173.6	"	128.1	"	98.5	"	52.7	"	25.4
1990 2	"	177.2	"	134.8	"	99.4	"	60.7	"	26.2
91 3	"	181.7	"	137.2	"	96.2	"	62.0	"	26.9
92 4	"	187.8	"	142.2	"	95.6	"	65.0	"	28.1
93 5	"	190.4	"	145.6	"	96.0	"	70.6	"	28.0
94 6	"	196.4	"	128.6	"	96.9	"	72.4	"	29.1
1995 7	"	211.6	脳血管疾患	117.9	心疾患	112.0	肺炎	64.1	不慮の事故	36.5
96 8	"	217.5	"	112.6	"	110.8	"	56.9	"	31.4
97 9	"	220.4	心疾患	112.2	脳血管疾患	111.0	"	63.1	"	31.1
98 10	"	226.7	"	114.3	"	110.0	"	63.8	"	31.1
99 11	"	231.6	"	120.4	"	110.8	"	74.9	"	32.0
2000 12	"	235.2	"	116.8	"	105.5	"	69.2	"	31.4
01 13	"	238.8	"	117.8	"	104.7	"	67.8	"	31.4
02 14	"	241.7	"	121.0	"	103.4	"	69.4	"	30.7
03 15	"	245.4	"	126.5	"	104.7	"	75.3	"	30.7
04 16	"	253.9	"	126.5	"	102.3	"	75.7	"	30.3
2005 17	"	258.3	"	137.2	"	105.3	"	85.0	"	31.6
06 18	"	261.0	"	137.2	"	101.7	"	85.0	"	30.3
07 19	"	266.9	"	139.2	"	100.8	"	87.4	"	30.1
08 20	"	272.3	"	144.4	"	100.9	"	91.6	"	30.3
09 21	"	273.5	"	143.7	"	97.2	"	89.0	老 衰	30.7
2010 22	"	279.7	"	149.8	"	97.7	"	94.1	"	35.9
11 23	"	283.2	"	154.5	肺炎	98.9	脳血管疾患	98.2	不慮の事故	47.1
12 24	"	286.6	"	157.9	"	98.4	"	96.5	老 衰	48.2
13 25	"	290.3	"	156.6	"	97.8	"	94.1	"	55.5
14 26	"	293.5	"	157.0	"	95.4	"	91.1	"	60.1
2015 27	"	295.5	"	156.5	"	96.5	"	89.4	"	67.7
16 28	"	298.3	"	158.4	"	95.4	"	87.4	"	74.2
17 29	悪性新生物<腫瘍>	299.5	"	164.3	脳血管疾患	88.2	老 衰	81.3	肺炎	77.7
18 30	"	300.7	"	167.6	老 衰	88.2	脳血管疾患	87.1	"	76.2
19 令和 1	"	304.2	"	167.9	"	98.5	"	86.1	"	77.2
20 2	"	306.6	"	166.6	"	107.3	"	83.5	"	63.6

第 6 位		第 7 位		第 8 位		第 9 位		第 10 位			
死 因	死亡率	死 因	死亡率	死 因	死亡率	死 因	死亡率	死 因	死亡率		
老 衰	23.1	自 殺	19.4	慢性肝疾患及び肝硬変	14.3	腎炎、ネフローゼ症候群及びネフローゼ	11.2	高血圧性疾患	10.6	1985	昭和 60
"	22.2	"	21.2	"	14.0	"	11.6	"	9.7	86	61
"	20.8	"	19.6	"	13.7	"	11.8	"	8.8	87	62
"	21.6	"	18.7	"	13.9	"	13.0	"	8.4	88	63
"	19.4	"	17.3	"	13.6	"	13.4	"	7.6	89	平成 1
"	19.7	"	16.4	腎炎、ネフローゼ症候群及びネフローゼ	14.0	慢性肝疾患及び肝硬変	13.7	糖 尿 病	7.7	1990	2
"	18.8	"	16.1	"	13.8	"	13.7	"	7.8	91	3
"	18.9	"	16.9	"	14.8	"	13.8	"	8.0	92	4
"	18.7	"	16.6	"	14.9	"	13.6	"	8.3	93	5
"	18.9	"	16.9	"	15.1	"	13.3	"	8.8	94	6
"	17.3	"	17.2	肝 疾 患	13.7	腎 不 全	13.0	"	11.4	1995	7
自 殺	17.8	老 衰	16.7	"	13.2	"	13.0	"	10.3	96	8
"	18.8	"	17.2	腎 不 全	13.3	肝 疾 患	13.3	"	9.9	97	9
"	25.4	"	17.1	"	13.3	"	12.9	"	10.0	98	10
"	25.0	"	18.2	"	14.1	"	13.2	慢性閉塞性肺疾患	10.4	99	11
"	24.1	"	16.9	"	13.7	"	12.8	"	10.2	2000	12
"	23.3	"	17.6	"	14.0	"	12.6	"	10.4	01	13
"	23.8	"	18.0	"	14.4	"	12.3	"	10.3	02	14
"	25.5	"	18.6	"	14.9	"	12.5	"	10.8	03	15
"	24.0	"	19.1	"	15.2	"	12.6	"	10.7	04	16
"	24.2	"	20.9	"	16.3	"	13.0	"	11.4	2005	17
"	23.7	"	22.0	"	16.8	"	12.9	"	11.4	06	18
"	24.4	"	24.4	"	17.2	"	12.8	"	11.8	07	19
老 衰	28.6	自 殺	24.0	"	17.9	"	12.9	"	12.3	08	20
不慮の事故	30.0	"	24.4	"	18.1	"	12.7	"	12.2	09	21
"	32.2	"	23.4	"	18.8	慢性閉塞性肺疾患	12.9	肝 疾 患	12.8	2010	22
老 衰	41.4	"	22.9	"	19.4	"	13.2	"	13.0	11	23
不慮の事故	32.6	"	21.0	"	19.9	"	13.0	"	12.7	12	24
"	31.5	"	20.7	"	20.0	"	13.1	大動脈瘤及び解離	12.8	13	25
"	31.1	腎 不 全	19.8	自 殺	19.5	大動脈瘤及び解離	13.1	慢性閉塞性肺疾患	12.9	14	26
"	30.6	"	19.6	"	18.5	"	13.5	"	12.6	2015	27
"	30.6	"	19.7	"	16.8	"	14.5	肝 疾 患	12.6	16	28
"	32.4	誤 嚥 性 肺 炎	28.7	腎 不 全	20.2	自 殺	16.4	血管性等の認知症	15.7	17	29
"	33.2	"	31.0	"	21.0	血管性等の認知症	16.5	自 殺	16.1	18	30
誤 嚥 性 肺 炎	32.6	不 慮 の 事 故	31.7	"	21.5	"	17.3	アルツハイマー	16.8	19	令和 1
"	34.6	"	30.9	"	21.8	"	16.9	"	16.9	20	2

第7表 死因簡単分類と死因基本分類との対照表(令和元年)

死因簡単分類コード	分類名	死因基本分類コード
01000	感染症及び寄生虫症	A00～B99
01100	腸管感染症	A00～A09
01200	結核	A15～A19
01201	呼吸器結核	A15～A16
01202	その他の結核	A17～A19
01300	敗血症	A40～A41
01400	ウイルス性肝炎	B15～B19
01401	B型ウイルス性肝炎	B16～B17.0, B18.0～B18.1
01402	C型ウイルス性肝炎	B17.1, B18.2
01403	その他のウイルス性肝炎	B15～B19の残り
01500	ヒト免疫不全ウイルス[HIV]病	B20～B24
01600	その他の感染症及び寄生虫症	A00～B99の残り
02000	新生物<腫瘍>	C00～D48
02100	悪性新生物<腫瘍>	C00～C96
02101	口唇, 口腔及び咽頭の悪性新生物<腫瘍>	C00～C14
02102	食道の悪性新生物<腫瘍>	C15
02103	胃の悪性新生物<腫瘍>	C16
02104	結腸の悪性新生物<腫瘍>	C18
02105	直腸S状結腸移行部及び直腸の悪性新生物<腫瘍>	C19～C20
02106	肝及び肝内胆管の悪性新生物<腫瘍>	C22
02107	胆のう及びその他の胆道の悪性新生物<腫瘍>	C23～C24
02108	膵の悪性新生物<腫瘍>	C25
02109	喉頭の悪性新生物<腫瘍>	C32
02110	気管, 気管支及び肺の悪性新生物<腫瘍>	C33～C34
02111	皮膚の悪性新生物<腫瘍>	C43～C44
02112	乳房の悪性新生物<腫瘍>	C50
02113	子宮の悪性新生物<腫瘍> 9)	C53～C55
02114	卵巣の悪性新生物<腫瘍> 9)	C56
02115	前立腺の悪性新生物<腫瘍> 10)	C61
02116	膀胱の悪性新生物<腫瘍>	C67
02117	中枢神経系の悪性新生物<腫瘍>	C70～C72, C75.1～C75.3
02118	悪性リンパ腫	C81～C86
02119	白血病	C91～C95
02120	その他のリンパ組織, 造血組織及び関連組織の悪性新生物<腫瘍>	C88～C90, C96
02121	その他の悪性新生物<腫瘍>	C00～C96の残り
02200	その他の新生物<腫瘍>	D00～D48
02201	中枢神経系のその他の新生物<腫瘍>	D32～D33, D35.2～D35.4, D42～D43, D44.3～D44.5
02202	中枢神経系を除くその他の新生物<腫瘍>	D00～D48の残り
03000	血液及び造血器の疾患並びに免疫機構の障害	D50～D89
03100	貧血	D50～D64
03200	その他の血液及び造血器の疾患並びに免疫機構の障害	D65～D89
04000	内分泌, 栄養及び代謝疾患	E00～E88
04100	糖尿病	E10～E14
04200	その他の内分泌, 栄養及び代謝疾患	E00～E88の残り



死因簡単 分類コード	分 類 名	死因基本分類コード
05000	精神及び行動の障害	F01～F99
05100	血管性及び詳細不明の認知症	F01～F03
05200	その他の精神及び行動の障害	F01～F99の残り
06000	神経系の疾患	G00～G98
06100	髄膜炎	G00～G03
06200	脊髄性筋萎縮症及び関連症候群	G12
06300	パーキンソン病	G20
06400	アルツハイマー病	G30
06500	その他の神経系の疾患	G00～G98の残り
07000	眼及び付属器の疾患	H00～H57
08000	耳及び乳様突起の疾患	H60～H93
09000	循環器系の疾患	I00～I99
09100	高血圧性疾患	I10～I15
09101	高血圧性心疾患及び心腎疾患	I11, I13
09102	その他の高血圧性疾患	I10, I12, I15
09200	心疾患(高血圧性を除く)	I01～I02.0, I05～I09, I20～I25, I27, I30～I51
09201	慢性リウマチ性心疾患	I05～I09
09202	急性心筋梗塞	I21～I22
09203	その他の虚血性心疾患	I20, I24～I25
09204	慢性非リウマチ性心内膜疾患	I34～I38
09205	心筋症	I42
09206	不整脈及び伝導障害	I44～I49
09207	心不全	I50
09208	その他の心疾患	I01～I02.0, I27, I30～I33, I40, I51
09300	脳血管疾患	I60～I69
09301	くも膜下出血	I60, I69.0
09302	脳内出血	I61, I69.1
09303	脳梗塞	I63, I69.3
09304	その他の脳血管疾患	I60～I69の残り
09400	大動脈瘤及び解離	I71
09500	その他の循環器系の疾患	I00～I99の残り
10000	呼吸器系の疾患	J00～J98
10100	インフルエンザ	J09～J11
10200	肺炎	J12～J18
10300	急性気管支炎	J20
10400	慢性閉塞性肺疾患	J41～J44
10500	喘息	J45～J46
10600	その他の呼吸器系の疾患	J00～J98の残り
10601	誤嚥性肺炎 5)	J69
10602	間質性肺疾患 6)	J84
10603	その他の呼吸器系の疾患(10601及び10602を除く) 7)	J00～J98の残り(J69,J84を除く)
11000	消化器系の疾患	K00～K92
11100	胃潰瘍及び十二指腸潰瘍	K25～K27
11200	ヘルニア及び腸閉塞	K40～K46, K56
11300	肝疾患	K70～K76
11301	肝硬変(アルコール性を除く)	K74.3～K74.6
11302	その他の肝疾患	K70～K76の残り

第7表 死因簡単分類と死因基本分類との対照表(令和元年)

死因簡単分類コード	分類名	死因基本分類コード
11400	その他の消化器系の疾患	K00～K92の残り
12000	皮膚及び皮下組織の疾患	L00～L98
13000	筋骨格系及び結合組織の疾患	M00～M99
14000	腎尿路生殖器系の疾患	N00～N98
14100	糸球体疾患及び腎尿細管間質性疾患	N00～N15
14200	腎不全	N17～N19
14201	急性腎不全	N17
14202	慢性腎臓病	N18
14203	詳細不明の腎不全	N19
14300	その他の腎尿路生殖器系の疾患	N00～N98の残り
15000	妊娠, 分娩及び産じょく 9)	O00～O99
16000	周産期に発生した病態	P00～P96
16100	妊娠期間及び胎児発育に関連する障害	P05～P08
16200	出産外傷	P10～P15
16300	周産期に特異的な呼吸障害及び心血管障害	P20～P29
16400	周産期に特異的な感染症	P35～P39
16500	胎児及び新生児の出血性障害及び血液障害	P50～P61
16600	その他の周産期に発生した病態	P00～P96の残り
17000	先天奇形, 変形及び染色体異常	Q00～Q99
17100	神経系の先天奇形	Q00～Q07
17200	循環器系の先天奇形	Q20～Q28
17201	心臓の先天奇形	Q20～Q24
17202	その他の循環器系の先天奇形	Q25～Q28
17300	消化器系の先天奇形	Q35～Q45
17400	その他の先天奇形及び変形	Q00～Q89の残り
17500	染色体異常, 他に分類されないもの	Q90～Q99
18000	症状, 徴候及び異常臨床所見・異常検査所見で他に分類されないもの	R00～R99
18100	老衰	R54
18200	乳幼児突然死症候群	R95
18300	その他の症状, 徴候及び異常臨床所見・異常検査所見で他に分類されないもの	R00～R99の残り
20000	傷病及び死亡の外因	V01～Y89
20100	不慮の事故	V01～X59
20101	交通事故	V01～V98
20102	転倒・転落・墜落	W00～W17
20103	不慮の溺死及び溺水	W65～W74
20104	不慮の窒息	W75～W84
20105	煙, 火及び火炎への曝露	X00～X09
20106	有害物質による不慮の中毒及び有害物質への曝露	X40～X49
20107	その他の不慮の事故	W00～X59の残り
20200	自殺	X60～X84
20300	他殺	X85～Y09
20400	その他の外因	Y10～Y89
22000	特殊目的用コード	U00～U49
22100	重症急性呼吸器症候群[SARS]	U04
22200	その他の特殊目的用コード	U00～U49の残り

注)これらの分類を精神保健の分野で使用する場合は、「精神及び行動の障害」を「精神疾患」と読み替えて使用することができる。



第8表 乳児死因簡単分類と死因基本分類及び死因簡単分類との対照表(令和元年)

乳児死因簡単分類コード	分類名	死因基本分類コード ICD-10(2003年版) 準拠	死因簡単分類との対応
Ba01	腸管感染症	01100	A00～A09
Ba02	敗血症	01300	A40～A41
Ba03	麻疹	01600の一部	B05
Ba04	ウイルス性肝炎	01400	B15～B19
Ba05	その他の感染症及び寄生虫症	01000 (Ba01～04を除く)	A00～B99の残り
Ba06	悪性新生物<腫瘍>	02100	C00～C96
Ba07	白血病	02119	C91～C95
Ba08	その他の悪性新生物<腫瘍>	02100 (Ba07を除く)	C00～C96の残り
Ba09	その他の新生物<腫瘍>	02200	D00～D48
Ba10	栄養失調(症)及びその他の栄養欠乏症	04000の一部	E40～E64
Ba11	代謝障害	04000の一部	E70～E88
Ba12	髄膜炎	06100	G00～G03
Ba13	脊髄性筋萎縮症及び関連症候群	06200	G12
Ba14	脳性麻痺	06500の一部	G80
Ba15	心疾患(高血圧性を除く)	09200	I01～I02.0, I05～I09, I20～I25, I27, I30～I51
Ba16	脳血管疾患	09300	I60～I69
Ba17	インフルエンザ	10100	J09～J11
Ba18	肺炎	10200	J12～J18
Ba19	喘息	10500	J45～J46
Ba20	ヘルニア及び腸閉塞	11200	K40～K46, K56
Ba21	肝疾患	11300	K70～K76
Ba22	腎不全	14200	N17～N19
Ba23	周産期に発生した病態	16000	P00～P96
Ba24	妊娠期間及び胎児発育に関連する障害	16100	P05～P08
Ba25	出産外傷	16200	P10～P15
Ba26	出生時仮死	16300の一部	P21
Ba27	新生児の呼吸窮<促>迫	16300の一部	P22
Ba28	周産期に発生した肺出血	16300の一部	P26
Ba29	周産期に発生した心血管障害	16300の一部	P29
Ba30	その他の周産期に特異的な呼吸障害及び心血管障害	16300の残り	P20～P29の残り
Ba31	新生児の細菌性敗血症	16400の一部	P36
Ba32	その他の周産期に特異的な感染症	16400の残り	P35～P39の残り
Ba33	胎児及び新生児の出血性障害及び血液障害	16500	P50～P61
Ba34	その他の周産期に発生した病態	16000 (Ba24～33を除く)	P00～P96の残り
Ba35	先天奇形, 変形及び染色体異常	17000	Q00～Q99
Ba36	神経系の先天奇形	17100	Q00～Q07
Ba37	心臓の先天奇形	17201	Q20～Q24
Ba38	その他の循環器系の先天奇形	17202	Q25～Q28
Ba39	呼吸器系の先天奇形	17400の一部	Q30～Q34
Ba40	消化器系の先天奇形	17300	Q35～Q45
Ba41	筋骨格系の先天奇形及び変形	17400の一部	Q65～Q79
Ba42	その他の先天奇形及び変形	17400の残り	Q00～Q89の残り
Ba43	染色体異常, 他に分類されないもの	17500	Q90～Q99
Ba44	乳幼児突然死症候群	18200	R95
Ba45	その他のすべての疾患	上記以外の残り (Ba01～09を除く)	D50～R99の残り, U00～U49

乳児死因簡単 分類コード	分 類 名	死因基本分類コード ICD-10(2003年版) 準拠	死因簡単分類との対応
Ba46	不慮の事故	20100	V01～X59
Ba47	交通事故	20101	V01～V98
Ba48	転倒・転落・墜落	20102	W00～W17
Ba49	不慮の溺死及び溺水	20103	W65～W74
Ba50	胃内容物の誤えん及び気道閉塞を生じた 食物等の誤えん<吸引>	20104の一部	W78～W80
Ba51	その他の不慮の窒息	20104の残り	W75～W84の残り
Ba52	煙, 火及び火炎への曝露	20105	X00～X09
Ba53	有害物質による不慮の中毒及び有害物質 への曝露	20106	X40～X49
Ba54	その他の不慮の事故	20107	W00～X59の残り
Ba55	他殺	20300	X85～Y09
Ba56	その他の外因	20400	Y10～Y89