

令和2年 医師・歯科医師・薬剤師統計の概況

目 次

| | | |
|------|--|----|
| I | 調査の概要 | 3 |
| II | 山形県の状況 | 3 |
| 1 | 医師数 | 3 |
| | (1) 医師数・人口10万対医師数 | 3 |
| | (2) 施設の種別による医師数 | 4 |
| | (3) 地域別医師数 | 5 |
| 2 | 歯科医師数 | 6 |
| | (1) 歯科医師数・人口10万対歯科医師数 | 6 |
| | (2) 施設の種別による歯科医師数 | 7 |
| | (3) 地域別歯科医師数 | 7 |
| 3 | 薬剤師数 | 8 |
| | (1) 薬剤師数・人口10万対薬剤師数 | 8 |
| | (2) 施設の種別による薬剤師数 | 9 |
| | (3) 地域別薬剤師数 | 9 |
| 統計表1 | 医師・歯科医師・薬剤師数（従業地）、施設の種別・保健所一市町村別 | 10 |
| 統計表2 | 医師・歯科医師・薬剤師数（人口10万対）（従業地）、 施設の種別・保健所一市町村別 | 11 |
| 統計表3 | 医療施設従事医師数（従業地）、診療科名（主たる）・保健所一市町村別 | 12 |
| 統計表4 | 医療施設従事医師数（従業地）、診療科名（複数回答）・保健所一市町村別 | 14 |
| 順位表1 | 医師・歯科医師・薬剤師数増加率（平成30年-令和2年）（従業地） | 16 |
| 順位表2 | 医師・歯科医師・薬剤師数（実数、人口10万対）（従業地） | 17 |
| 順位表3 | 医療施設従事医師・歯科医師数（実数、人口10万対）及び 薬局・医療施設従事薬剤師数（実数、人口10万対）（従業地） | 18 |
| 順位表4 | 医療施設従事医師数（男女別）（実数、人口10万対）（従業地） | 19 |
| 順位表5 | 医療施設従事医師数（実数、人口10万対）（従業地）、 診療科名（主たる）別 | 20 |
| 順位表6 | 医療施設従事医師数（実数、人口10万対）（従業地）、 診療科名（複数回答）別 | 32 |

本資料の利用に際して

本調査における診療科名は、医療法において広告が認められている診療科名であるが、平成20年4月より制度が改正されたことに伴い、平成20年調査において調査項目が変更されているため、年次推移の比較に際しては留意が必要である。

詳細については、厚生労働省「令和2年(2020年)医師・歯科医師・薬剤師統計の概況」(<http://www.mhlw.go.jp>)の「利用上の注意」(2頁)を参照のこと。

令和2年医師・歯科医師・薬剤師統計の概況

I 調査の概要

医師法第6条第3項、歯科医師法第6条第3項及び薬剤師法第9条に基づき12月末日現在で提出された各届出票の内容を、厚生労働省が取りまとめ、医師、歯科医師及び薬剤師について、性、年齢、業務の種別、従事場所及び診療科名（薬剤師を除く）等による集計をしたもの。

※ 調査の対象は、日本に住所を有し、日本の医籍、歯科医籍及び薬剤師名簿に登録されている者。

※ 調査は、昭和57年以降隔年（それ以前は毎年）実施されている。

II 山形県の状況

1 医師数

(1) 医師数・人口10万対医師数

令和2年12月31日現在における本県の医師数は2,608人で、平成30年（以下「前回」と比べて6人減少した。増加率は▲0.2%で全国第46位であった。（表1、図1、順位表1）

人口10万人あたりでは244.2人で、前回と比べて4.4人増加しているが、全国値の269.2人（前回と比べ10.4人増加）を下回っており全国第34位（前回第32位）であった。（表1、図2、順位表2）

表1 医師総数（従業地）

（各年12月31日現在）（単位：人）

| | 平成30年 | | 令和2年 | | 全 国 順 位 (人口10万人あたり) |
|-----|-----------------|---------------|-----------------|---------------|------------------------|
| | 男 | 女 | 男 | 女 | |
| 山形県 | 2,614 (239.8) | 453 (41.6) | 2,608 (244.2) | 463 (43.4) | 32位→34位 |
| | 2,161 (198.3) | 453 (41.6) | 2,145 (200.8) | 463 (43.4) | — |
| | 2,161 (198.3) | 453 (41.6) | 2,145 (200.8) | 463 (43.4) | — |
| 全 国 | 327,210 (258.8) | 71,758 (56.8) | 339,623 (269.2) | 77,546 (61.5) | |
| | 255,452 (202.0) | 71,758 (56.8) | 262,077 (207.8) | 77,546 (61.5) | |
| | 255,452 (202.0) | 71,758 (56.8) | 262,077 (207.8) | 77,546 (61.5) | |

※ 医師総数には、医療施設のほか介護老人保健施設、行政機関等の従事者、その他の業務の従事者、無職の者等を含む。
 ※ 括弧書きは、人口10万人あたり。
 ※ 人口10万人あたりの全国順位は県健康福祉企画課が算出。

図1 医師数の年次推移

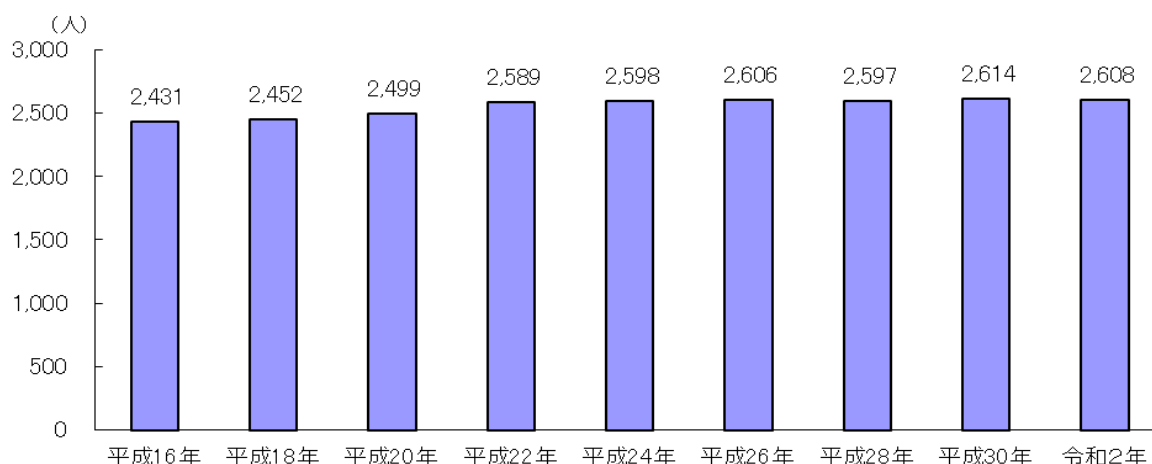
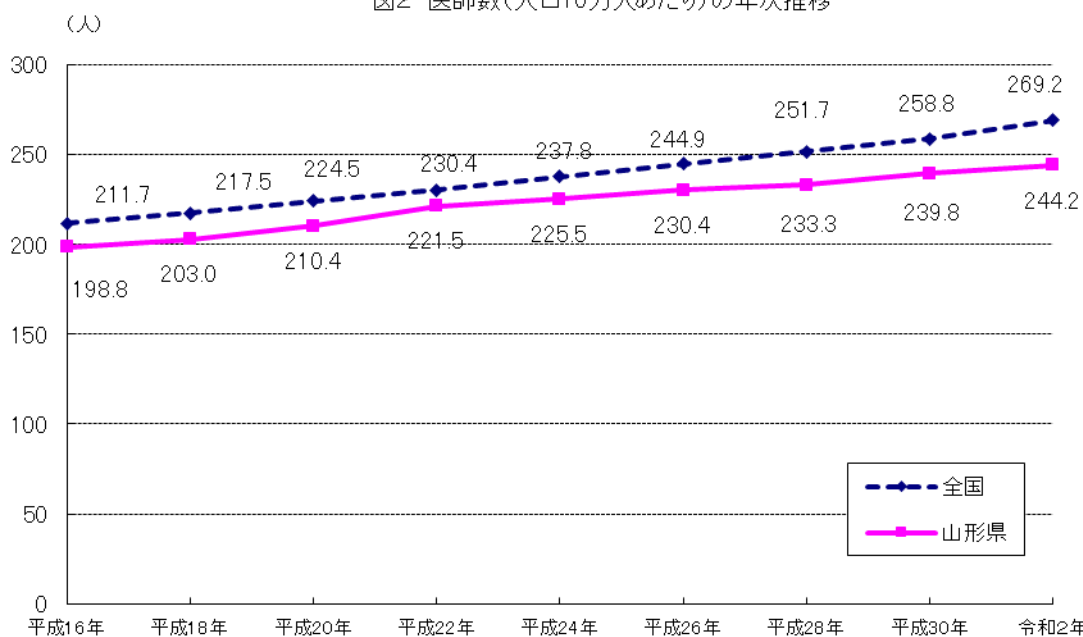


図2 医師数(人口10万人あたり)の年次推移



(2) 施設の種別別にみた医師数

施設の種別別に医師数をみると、医療施設に従事する医師数が 2,448 人で医師総数の 93.9%を占めており、前回と比べて 15 人減少している。(表 2)

表 2 施設の種別別にみた医師数(従業地)

(各年 12 月 31 日現在)(単位:人、%)

| | 総数 | 医療施設 | 介護老人保健施設等 | 医療施設・老健施設等以外 | その他 |
|--------------|-------|-------|-----------|--------------|-----|
| 医師数 | 2,608 | 2,448 | 40 | 76 | 44 |
| 構成割合 | 100.0 | 93.9 | 1.5 | 2.9 | 1.7 |
| 参考(平成30年)医師数 | 2,614 | 2,463 | 35 | 69 | 47 |

※ 医療施設とは、病院及び診療所をいう。

※ 構成割合は四捨五入してあるため、内訳の合計が総数と一致しない場合がある。

※ 介護老人保健施設等には、介護医療院を含む。

医療施設に従事する医師数を人口 10 万人あたりで見ると 229.2 人で、前回と比べ 3.2 人増加しているが、全国値の 256.6 人(前回と比べ 9.9 人増加)を下回っており、全国第 36 位(前回同順位)であった。(表 3、順位表 3、4)

表 3 医療施設に従事する医師数(従業地)

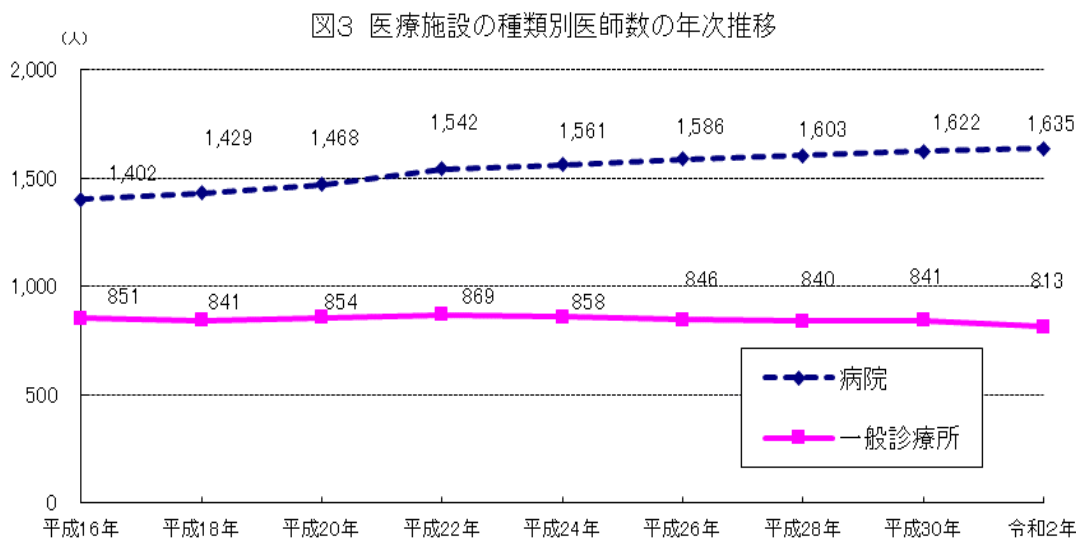
(各年 12 月 31 日現在)(単位:人)

| | 平成 30 年 | | 令和 2 年 | | 全 国 順 位 (人口 10 万人あたり) |
|-----|-----------------|-----------------|-----------------|-----------------|--------------------------|
| | 男 | 女 | 男 | 女 | |
| 山形県 | 2,463 (226.0) | | 2,448 (229.2) | | 36 位→36 位 |
| | 男 | 2,034 (186.6) | 男 | 2,009 (188.1) | |
| | 女 | 429 (39.4) | 女 | 439 (41.1) | |
| 全 国 | 311,963 (246.7) | | 323,700 (256.6) | | |
| | 男 | 243,667 (192.7) | 男 | 249,878 (198.1) | |
| | 女 | 68,296 (54.0) | 女 | 73,822 (58.5) | |

※ 括弧書きは、人口 10 万人あたり。

※ 男女別人口 10 万人あたり及び全国順位は県健康福祉企画課で算出。

医療施設に従事する医師数を医療施設の種別別にみると、病院の医師数は1,635人で前回と比べ13人増加し、一般診療所の医師数は813人で前回と比べ28人減少した。(図3)



医療施設に従事する医師数を主たる診療科別にみると、内科が421人(医療施設に従事する医師数の17.2%)と最も多く、次いで整形外科が215人(同8.8%)、精神科が146人(同6.0%)の順になっている。(表4、統計表3)

表4 主たる診療科別医師数(従業地)

(各年12月31日現在)(単位:人、%)

| | 内 科 | 整形外科 | 精 神 科 | 消化器内 科(胃腸 内 科) | 小 児 科 | 外 科 |
|------------------|------|------|-------|----------------------|-------|-----|
| 医 師 数 | 421 | 215 | 146 | 141 | 140 | 127 |
| 構 成 割 合 | 17.2 | 8.8 | 6.0 | 5.8 | 5.7 | 5.2 |
| (参考) 平成30年医師数 | 441 | 209 | 151 | 134 | 141 | 144 |

(3) 地域別医師数

地域別に医師数をみると、村山地域が1,572人(医師総数の60.3%)で最も多く、最上地域が105人(同4.0%)で最も少なくなっている。また、人口10万人あたりでも村山地域が295.6人で最も多く、最上地域が148.0人で最も少ない。(表5、統計表1、2)

表5 地域別医師数及び人口10万対医師数(従業地)

(各年12月31日現在)(単位:人、%)

| | 総 数 | 村 山 地 域 | 最 上 地 域 | 置 賜 地 域 | 庄 内 地 域 |
|--------------------|---------------|---------------|-------------|-------------|-------------|
| 医 師 数 | 2,608 (244.2) | 1,572 (295.6) | 105 (148.0) | 400 (198.2) | 531 (201.6) |
| 構 成 割 合 | 100.0 | 60.3 | 4.0 | 15.3 | 20.4 |
| 参考(平成30年) 医 師 数 | 2,614 (239.8) | 1,577 (291.8) | 104 (141.4) | 390 (189.0) | 543 (201.6) |

※ 括弧書きは、人口10万人あたり。

※ 地域別人口10万人あたりの医師数は、健康福祉企画課調べ。

※ 構成割合は四捨五入してあるため、内訳の合計が総数と一致しない場合がある。

2 歯科医師数

(1) 歯科医師数・人口10万対歯科医師数

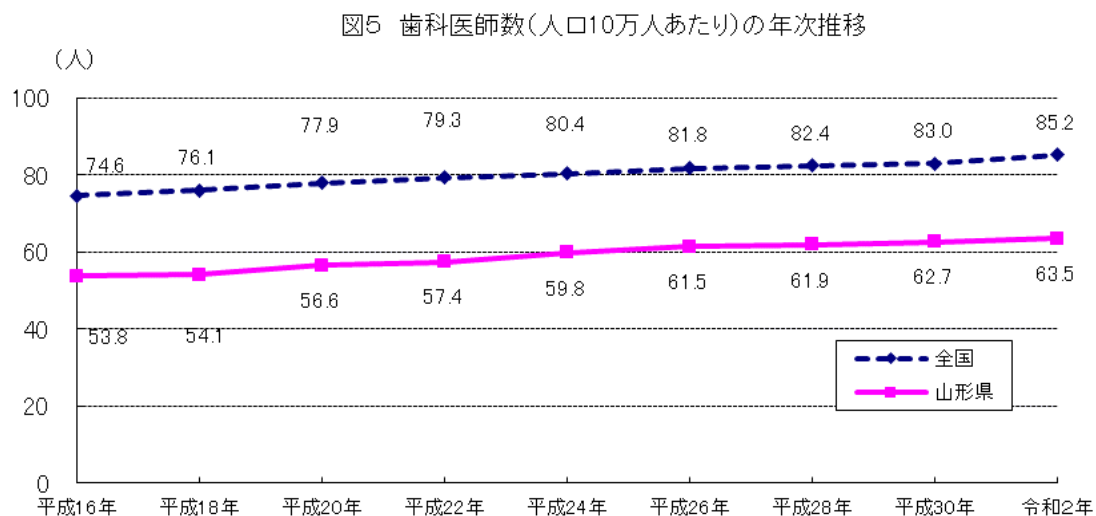
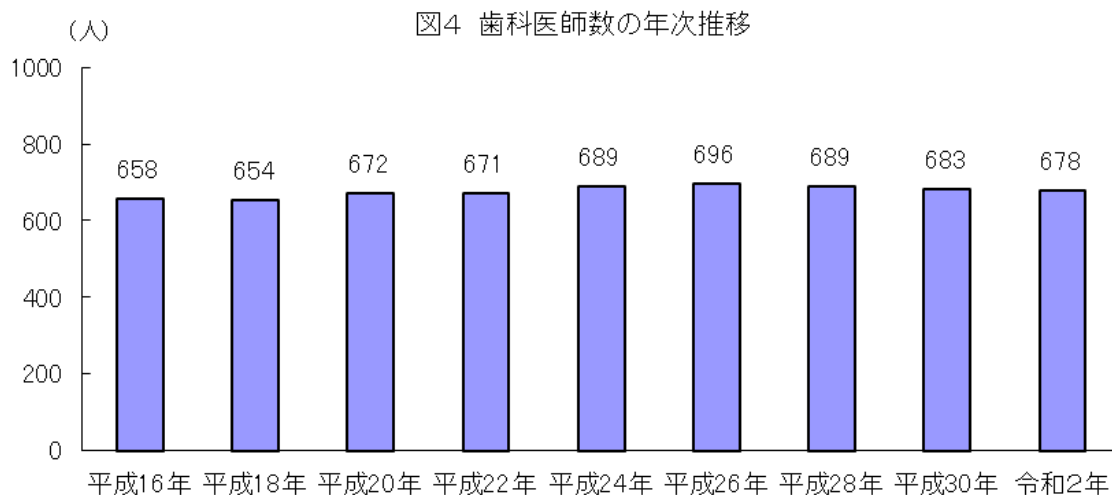
令和2年12月31日現在における本県の歯科医師数は678人で、前回に比べて5人減少した。増加率は▲0.7%で、全国第41位であった。(表6、図4、順位表1)
 また、人口10万人あたりの歯科医師数は63.5人で、前回と比べて0.8人増加したが、全国値の85.2人(前回と比べ2.2人増加)を下回っており、全国第41位(前回第40位)であった。(表6、図5、順位表2)

表6 歯科医師総数(従業地)

(各年12月31日現在)(単位:人)

| | 平成30年 | 令和2年 | 全 国 順 位 (人口10万人あたり) |
|-------|----------------|----------------|------------------------|
| 山 形 県 | 683 (62.7) | 678 (63.5) | 40位→41位 |
| 全 国 | 104,908 (83.0) | 107,443 (85.2) | |

※ 括弧書きは、人口10万人あたり。



(2) 施設の種別別にみた歯科医師数

施設の種別別に歯科医師数をみると、医療施設に従事する歯科医師数が662人で、歯科医師総数の97.6%を占めており、前回と比べて5人減少している。(表7)

医療施設に従事する歯科医師数を人口10万人あたりで見ると62.0人で、前回と比べて0.8人増加しているが、全国値の82.5人(前回と比べ2.0人増加)を下回っており、全国第41位(前回第39位)であった。(表8、順位表3)

表7 施設の種別別歯科医師数(従業地)

(各年12月31日現在)(単位:人、%)

| | 総 数 | 医 療 施 設 | 医療施設以外 | そ の 他 |
|------------------------|-------|---------|--------|-------|
| 歯 科 医 師 数 | 678 | 662 | 3 | 13 |
| 構 成 割 合 | 100.0 | 97.6 | 0.4 | 1.9 |
| (参考)平成30年 歯 科 医 師 数 | 683 | 667 | 2 | 14 |

※ 医療施設とは、病院及び診療所をいう。

表8 医療施設に従事する歯科医師数(従業地)

(各年12月31日現在)(単位:人)

| | 平成30年 | 令和2年 | 全 国 順 位 (人口10万人あたり) |
|-------|----------------|----------------|------------------------|
| 山 形 県 | 667 (61.2) | 662 (62.0) | 39位→41位 |
| 全 国 | 101,777 (80.5) | 104,118 (82.5) | |

※ 括弧書きは、人口10万人あたり。

(3) 地域別歯科医師数

地域別に歯科医師数をみると、村山地域が360人(歯科医師総数の53.1%)で最も多く、最上地域が35人(同5.2%)で最も少なくなっている。

また、人口10万人あたりで見ても村山地域が67.7人で最も多く、最上地域が49.3人で最も少ない。(表9、統計表1、2)

表9 地域別歯科医師数及び人口10万対歯科医師数(従業地)

(各年12月31日現在)(単位:人、%)

| | 総 数 | 村 山 地 域 | 最 上 地 域 | 置 賜 地 域 | 庄 内 地 域 |
|------------------------|------------|------------|-----------|------------|------------|
| 歯 科 医 師 数 | 678 (63.5) | 360 (67.7) | 35 (49.3) | 115 (57.0) | 168 (63.8) |
| 構 成 割 合 | 100.0 | 53.1 | 5.2 | 17.0 | 24.8 |
| 参考(平成30年) 歯 科 医 師 数 | 683 (62.7) | 361 (66.8) | 37 (50.3) | 118 (57.2) | 167 (62.0) |

※ 括弧書きは、人口10万人あたり。

※ 地域別人口10万人あたりの歯科医師数は、健康福祉企画課調べ。

※ 構成割合は四捨五入してあるため、内訳の合計が総数と一致しない場合がある。

3 薬剤師数

(1) 薬剤師数・人口10万対薬剤師数

令和2年12月31日現在における本県の薬剤師数は2,129人で、前回と比べて20人増加した。増加率は0.9%で、全国値の3.4%を下回って全国第42位であった。(表10、図6、順位表1)

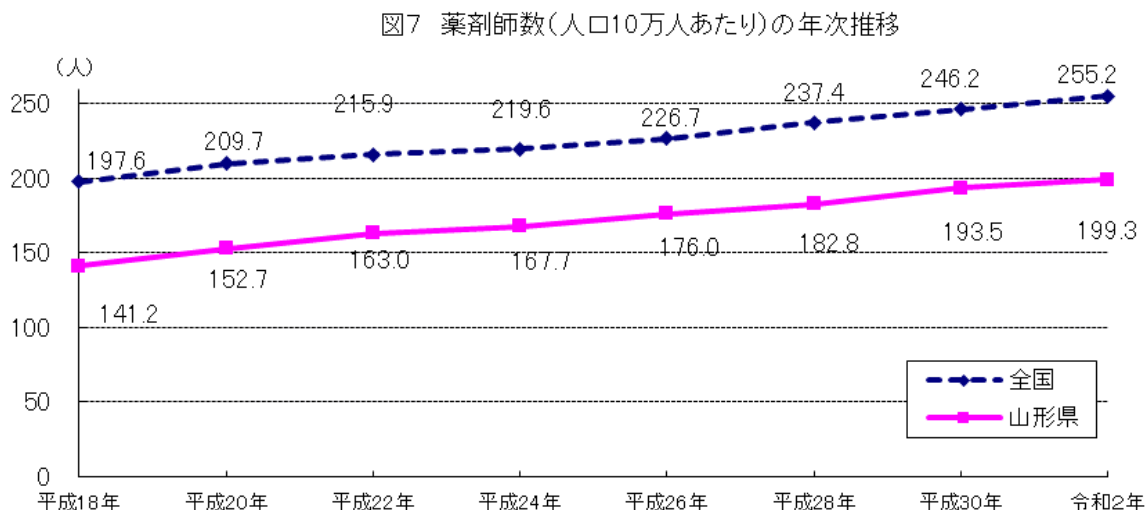
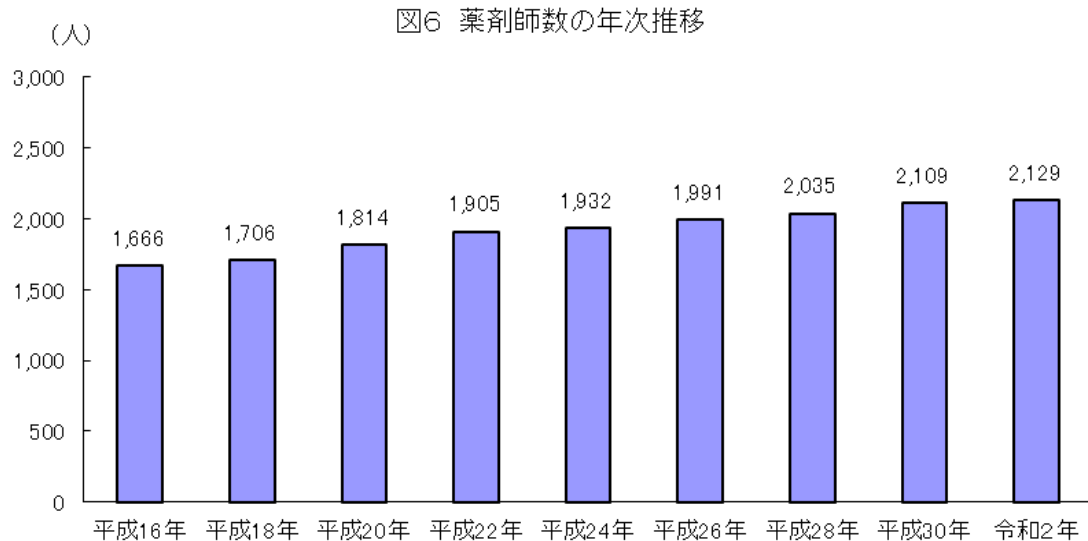
また、人口10万人あたりの薬剤師数は199.3人で、前回と比べて5.8人増加したが、全国値の255.2人(前回と比べ9.0人増加)を下回っており、全国第44位(前回第44位)であった。(表10、図7、順位表2)

表10 薬剤師総数(従業地)

(各年12月31日現在)(単位:人)

| | 平成30年 | 令和2年 | 全 国 順 位 (人口10万人あたり) |
|-------|-----------------|-----------------|------------------------|
| 山 形 県 | 2,109 (193.5) | 2,129 (199.3) | 44位→44位 |
| 全 国 | 311,289 (246.2) | 321,982 (255.2) | |

※ 括弧書きは、人口10万人あたり。



(2) 施設の種別別にみた薬剤師数

施設の種別別に薬剤師数をみると、薬局の従事者が1,359人、医療施設の従事者が433人で、合わせて薬剤師総数の84.1%を占めている。(表11)

薬局及び医療施設に従事する薬剤師数を人口10万人あたりでみると167.8人で、前回と比べて7.7人増加しているが、全国値の198.6人(前回と比べ8.5人増加)を下回って、全国第44位(前回第44位)であった。(表12、順位表3)

表11 業務の種別別にみた従事者数(従業地)

(各年12月31日現在)(単位:人、%)

| | 総数 | 薬局 | 医療施設 | 薬局・医療施設以外 | その他 |
|-------------------|-------|-------|------|-----------|-----|
| 薬剤師数 | 2,129 | 1,359 | 433 | 232 | 105 |
| 構成割合 | 100.0 | 63.8 | 20.3 | 10.9 | 4.9 |
| (参考)平成30年 薬剤師数 | 2,109 | 1,309 | 436 | 241 | 123 |

※ 医療施設とは、病院及び診療所をいう。

表12 薬局・医療施設に従事する薬剤師数(従業地)

(各年12月31日現在)(単位:人)

| | 平成30年 | 令和2年 | 全国順位 (人口10万人あたり) |
|-----|-----------------|-----------------|---------------------|
| 山形県 | 1,745 (160.1) | 1,792 (167.8) | 44位→44位 |
| 全国 | 240,371 (190.1) | 250,585 (198.6) | |

※ 括弧書きは、人口10万人あたり。

(3) 地域別薬剤師数

地域別に薬剤師数をみると、村山地域が1,200人(薬剤師総数の56.4%)で最も多く、最上地域が105人(同4.9%)で最も少なくなっている。

また、人口10万人あたりの薬剤師数でも、村山地域が225.6人で最も多く、最上地域が148.0人で最も少ない。(表13、統計表1、2)

表13 地域別薬剤師数及び人口10万対薬剤師数(従業地)

(各年12月31日現在)(単位:人、%)

| | 総数 | 村山地域 | 最上地域 | 置賜地域 | 庄内地域 |
|-------------------|--------------|--------------|------------|------------|------------|
| 薬剤師数 | 2,129(199.3) | 1,200(225.6) | 105(148.0) | 348(172.4) | 476(180.7) |
| 構成割合 | 100.0 | 56.4 | 4.9 | 16.3 | 22.4 |
| (参考)平成30年 薬剤師数 | 2,109(193.5) | 1,201(222.2) | 104(141.4) | 343(166.2) | 461(171.2) |

※ 括弧書きは、人口10万人あたり。

※ 地域別人口10万人あたりの薬剤師数は、健康福祉企画課調べ。

※ 構成割合は四捨五入してあるため、内訳の合計が総数と一致しない場合がある。

統計表 1

医師・歯科医師・薬剤師数（従業地）、業務の種類・保健所-市町村別

(令和2年末現在)

| | 医師 | | | | | 歯科医師 | | | | 薬剤師 | | | | |
|--------|--------|----------------------|----------------------------|----------------------------------|-------------|--------|----------------------|----------------------------|-------------|--------|----------------|----------------------|--------------------------|-------------|
| | 総 数 | 医の 療従 施事 設者 | 老設 人等 の保 健事 施者 | 医老 健外 の施 施設 等事 以者 | そ の 他 | 総 数 | 医の 療従 施事 設者 | 医外 療の 施従 設事 以者 | そ の 他 | 総 数 | 薬従 局事 の者 | 医の 療従 施事 設者 | 薬施の 局設従 ・以事 療外者 | そ の 他 |
| 平成28年 | 2,597 | 2,443 | 39 | 64 | 51 | 689 | 670 | 2 | 17 | 2,035 | 1,247 | 420 | 252 | 116 |
| 平成30年 | 2,614 | 2,463 | 35 | 69 | 47 | 683 | 667 | 2 | 14 | 2,109 | 1,309 | 436 | 241 | 123 |
| 総数 | 2,608 | 2,448 | 40 | 76 | 44 | 678 | 662 | 3 | 13 | 2,129 | 1,359 | 433 | 232 | 105 |
| 市部 | 2,303 | 2,158 | 28 | 75 | 42 | 579 | 568 | 3 | 8 | 1,894 | 1,208 | 375 | 216 | 95 |
| 郡部 | 305 | 290 | 12 | 1 | 2 | 99 | 94 | - | 5 | 235 | 151 | 58 | 16 | 10 |
| 山形市保健所 | 1,221 | 1,125 | 3 | 66 | 27 | 205 | 201 | 3 | 1 | 746 | 410 | 181 | 127 | 28 |
| 山形市 | 1,221 | 1,125 | 3 | 66 | 27 | 205 | 201 | 3 | 1 | 746 | 410 | 181 | 127 | 28 |
| 村山保健所 | 351 | 335 | 12 | 2 | 2 | 155 | 151 | - | 4 | 454 | 338 | 62 | 41 | 13 |
| 寒河江市 | 53 | 51 | 1 | - | 1 | 24 | 23 | - | 1 | 58 | 44 | 10 | 2 | 2 |
| 上山市 | 55 | 53 | 2 | - | - | 20 | 20 | - | - | 72 | 52 | 9 | 7 | 4 |
| 村山市 | 19 | 19 | - | - | - | 12 | 12 | - | - | 34 | 33 | 1 | - | - |
| 天童市 | 81 | 77 | 3 | - | 1 | 35 | 34 | - | 1 | 102 | 72 | 9 | 18 | 3 |
| 東根市 | 56 | 54 | - | 2 | - | 26 | 26 | - | - | 104 | 71 | 17 | 14 | 2 |
| 尾花沢市 | 12 | 12 | - | - | - | 3 | 3 | - | - | 11 | 8 | 3 | - | - |
| 山辺町 | 13 | 10 | 3 | - | - | 7 | 7 | - | - | 13 | 11 | 1 | - | 1 |
| 中山町 | 4 | 4 | - | - | - | 4 | 3 | - | 1 | - | - | - | - | - |
| 河北町 | 43 | 41 | 2 | - | - | 10 | 9 | - | 1 | 39 | 30 | 8 | - | 1 |
| 西川町 | 4 | 4 | - | - | - | 2 | 2 | - | - | 6 | 4 | 2 | - | - |
| 朝日町 | 5 | 5 | - | - | - | 2 | 2 | - | - | 8 | 6 | 2 | - | - |
| 大江町 | 3 | 2 | 1 | - | - | 5 | 5 | - | - | - | - | - | - | - |
| 大石田町 | 3 | 3 | - | - | - | 5 | 5 | - | - | 7 | 7 | - | - | - |
| 最上保健所 | 105 | 99 | 4 | 1 | 1 | 35 | 35 | - | - | 105 | 70 | 22 | 10 | 3 |
| 新庄市 | 84 | 80 | 2 | 1 | 1 | 25 | 25 | - | - | 80 | 48 | 19 | 10 | 3 |
| 金山町 | 2 | 2 | - | - | - | 2 | 2 | - | - | 3 | 3 | - | - | - |
| 最上町 | 5 | 5 | - | - | - | 3 | 3 | - | - | 8 | 7 | 1 | - | - |
| 舟形町 | 2 | 1 | 1 | - | - | 1 | 1 | - | - | 2 | 2 | - | - | - |
| 真室川町 | 7 | 6 | 1 | - | - | 2 | 2 | - | - | 8 | 6 | 2 | - | - |
| 大蔵村 | 2 | 2 | - | - | - | 1 | 1 | - | - | 3 | 3 | - | - | - |
| 鮭川村 | 2 | 2 | - | - | - | 1 | 1 | - | - | - | - | - | - | - |
| 戸沢村 | 1 | 1 | - | - | - | - | - | - | - | 1 | 1 | - | - | - |
| 置賜保健所 | 400 | 386 | 8 | 2 | 4 | 115 | 112 | - | 3 | 348 | 239 | 72 | 24 | 13 |
| 米沢市 | 166 | 160 | 3 | 2 | 1 | 51 | 50 | - | 1 | 171 | 113 | 31 | 19 | 8 |
| 長井市 | 29 | 26 | 2 | - | 1 | 16 | 16 | - | - | 42 | 33 | 6 | 1 | 2 |
| 南陽市 | 40 | 37 | 2 | - | 1 | 18 | 18 | - | - | 43 | 36 | 6 | - | 1 |
| 高島町 | 20 | 20 | - | - | - | 15 | 14 | - | 1 | 22 | 17 | 5 | - | - |
| 川西町 | 130 | 129 | 1 | - | - | 10 | 9 | - | 1 | 46 | 23 | 19 | 2 | 2 |
| 小国町 | 5 | 4 | - | - | 1 | 2 | 2 | - | - | 9 | 5 | 2 | 2 | - |
| 白鷹町 | 9 | 9 | - | - | - | 3 | 3 | - | - | 11 | 8 | 3 | - | - |
| 飯豊町 | 1 | 1 | - | - | - | - | - | - | - | 4 | 4 | - | - | - |
| 庄内保健所 | 531 | 503 | 13 | 5 | 10 | 168 | 163 | - | 5 | 476 | 302 | 96 | 30 | 48 |
| 鶴岡市 | 221 | 208 | 5 | 3 | 5 | 73 | 70 | - | 3 | 216 | 153 | 34 | 10 | 19 |
| 酒田市 | 266 | 256 | 5 | 1 | 4 | 71 | 70 | - | 1 | 215 | 135 | 49 | 8 | 23 |
| 三川町 | 10 | 8 | 1 | 1 | - | 3 | 3 | - | - | 24 | 5 | 3 | 12 | 4 |
| 庄内町 | 25 | 23 | 2 | - | - | 12 | 12 | - | - | 14 | 6 | 7 | - | 1 |
| 遊佐町 | 9 | 8 | - | - | 1 | 9 | 8 | - | 1 | 7 | 3 | 3 | - | 1 |

(注) 医療施設とは病院及び診療所をいう。医師、歯科医師、薬剤師の「その他」は医師、歯科医師、薬剤師の資格とは無関係の業

統計表 2

医師・歯科医師・薬剤師数（人口10万対）（従業地）、業務の種類・保健所-市町村別（令和2年末現在）

| | 医師 | | | | | 歯科医師 | | | | 薬剤師 | | | | |
|---------|--------|----------------------|----------------------------|-----------------------------------|-------------|--------|----------------------|----------------------------|-------------|--------|----------------|----------------------|-----------------------------|-------------|
| | 総 数 | 医の 療従 施事 設者 | 老設 人等 の保 健事 施者 | 医老 療健 施施 設設 等事 ・以者 | そ の 他 | 総 数 | 医の 療従 施事 設者 | 医外 療の 施従 設事 以者 | そ の 他 | 総 数 | 薬従 局事 の者 | 医の 療従 施事 設者 | 薬施 局設 ・従 以事 療外者 | そ の 他 |
| 平成 28 年 | 233.3 | 219.5 | 3.5 | 5.8 | 4.6 | 61.9 | 60.2 | 0.2 | 1.5 | 182.8 | 112.0 | 37.7 | 22.6 | 10.4 |
| 平成 30 年 | 239.8 | 226.0 | 3.2 | 6.3 | 4.4 | 62.7 | 61.2 | 0.2 | 1.3 | 193.5 | 120.1 | 40.0 | 22.2 | 11.3 |
| 総 数 | 244.2 | 229.2 | 3.7 | 7.1 | 4.1 | 63.5 | 62.0 | 0.3 | 1.2 | 199.3 | 127.2 | 40.5 | 21.7 | 9.8 |
| 市 部 | 268.0 | 251.1 | 3.3 | 8.7 | 4.9 | 67.4 | 66.1 | 0.3 | 0.9 | 220.4 | 140.6 | 43.6 | 25.1 | 11.1 |
| 郡 部 | 146.2 | 139.0 | 5.8 | 0.5 | 1.0 | 47.5 | 45.1 | - | 2.4 | 112.7 | 72.4 | 27.8 | 7.7 | 4.8 |
| 山形市保健所 | 493.2 | 454.4 | 1.2 | 26.7 | 10.9 | 82.8 | 81.2 | 1.2 | 0.4 | 301.3 | 165.6 | 73.1 | 51.3 | 11.3 |
| 山形市 | 493.2 | 454.4 | 1.2 | 26.7 | 10.9 | 82.8 | 81.2 | 1.2 | 0.4 | 301.3 | 165.6 | 73.1 | 51.3 | 11.3 |
| 村山保健所 | 123.5 | 117.8 | 4.2 | 0.7 | 0.7 | 54.5 | 53.1 | - | 1.4 | 159.7 | 118.9 | 21.8 | 14.4 | 4.6 |
| 寒河江市 | 131.9 | 126.9 | 2.5 | - | 2.5 | 59.7 | 57.2 | - | 2.5 | 144.3 | 109.5 | 24.9 | 5.0 | 5.0 |
| 上山市 | 188.9 | 182.1 | 6.9 | - | - | 68.7 | 68.7 | - | - | 247.3 | 178.6 | 30.9 | 24.0 | 13.7 |
| 村山市 | 84.4 | 84.4 | - | - | - | 53.3 | 53.3 | - | - | 151.0 | 146.6 | 4.4 | - | - |
| 天童市 | 130.4 | 123.9 | 4.8 | - | 1.6 | 56.3 | 54.7 | - | 1.6 | 164.1 | 115.9 | 14.5 | 29.0 | 4.8 |
| 東根市 | 117.4 | 113.3 | - | 4.2 | - | 54.5 | 54.5 | - | - | 218.1 | 148.9 | 35.7 | 29.4 | 4.2 |
| 尾花沢市 | 80.2 | 80.2 | - | - | - | 20.0 | 20.0 | - | - | 73.5 | 53.4 | 20.0 | - | - |
| 山辺町 | 94.7 | 72.9 | 21.9 | - | - | 51.0 | 51.0 | - | - | 94.7 | 80.1 | 7.3 | - | 7.3 |
| 中山町 | 37.2 | 37.2 | - | - | - | 37.2 | 27.9 | - | 9.3 | - | - | - | - | - |
| 河北町 | 243.8 | 232.4 | 11.3 | - | - | 56.7 | 51.0 | - | 5.7 | 221.1 | 170.1 | 45.3 | - | 5.7 |
| 西川町 | 80.7 | 80.7 | - | - | - | 40.4 | 40.4 | - | - | 121.1 | 80.7 | 40.4 | - | - |
| 朝日町 | 78.5 | 78.5 | - | - | - | 31.4 | 31.4 | - | - | 125.7 | 94.3 | 31.4 | - | - |
| 大江町 | 39.2 | 26.2 | 13.1 | - | - | 65.4 | 65.4 | - | - | - | - | - | - | - |
| 大石田町 | 45.6 | 45.6 | - | - | - | 76.0 | 76.0 | - | - | 106.4 | 106.4 | - | - | - |
| 最上保健所 | 148.0 | 139.6 | 5.6 | 1.4 | 1.4 | 49.3 | 49.3 | - | - | 148.0 | 98.7 | 31.0 | 14.1 | 4.2 |
| 新庄市 | 244.0 | 232.3 | 5.8 | 2.9 | 2.9 | 72.6 | 72.6 | - | - | 232.3 | 139.4 | 55.2 | 29.0 | 8.7 |
| 金山町 | 39.4 | 39.4 | - | - | - | 39.4 | 39.4 | - | - | 59.2 | 59.2 | - | - | - |
| 最上町 | 61.9 | 61.9 | - | - | - | 37.1 | 37.1 | - | - | 99.0 | 86.6 | 12.4 | - | - |
| 舟形町 | 39.9 | 20.0 | 20.0 | - | - | 20.0 | 20.0 | - | - | 39.9 | 39.9 | - | - | - |
| 真室川町 | 97.2 | 83.3 | 13.9 | - | - | 27.8 | 27.8 | - | - | 111.1 | 83.3 | 27.8 | - | - |
| 大蔵村 | 66.1 | 66.1 | - | - | - | 33.0 | 33.0 | - | - | 99.1 | 99.1 | - | - | - |
| 鮭川村 | 51.3 | 51.3 | - | - | - | 25.6 | 25.6 | - | - | - | - | - | - | - |
| 戸沢村 | 23.8 | 23.8 | - | - | - | - | - | - | - | 23.8 | 23.8 | - | - | - |
| 置賜保健所 | 198.2 | 191.2 | 4.0 | 1.0 | 2.0 | 57.0 | 55.5 | - | 1.5 | 172.4 | 118.4 | 35.7 | 11.9 | 6.4 |
| 米沢市 | 204.3 | 196.9 | 3.7 | 2.5 | 1.2 | 62.8 | 61.5 | - | 1.2 | 210.5 | 139.1 | 38.2 | 23.4 | 9.8 |
| 長井市 | 109.3 | 98.0 | 7.5 | - | 3.8 | 60.3 | 60.3 | - | - | 158.2 | 124.3 | 22.6 | 3.8 | 7.5 |
| 南陽市 | 131.5 | 121.6 | 6.6 | - | 3.3 | 59.2 | 59.2 | - | - | 141.4 | 118.3 | 19.7 | - | 3.3 |
| 高畠町 | 89.0 | 89.0 | - | - | - | 66.8 | 62.3 | - | 4.5 | 97.9 | 75.7 | 22.3 | - | - |
| 川西町 | 893.0 | 886.1 | 6.9 | - | - | 68.7 | 61.8 | - | 6.9 | 316.0 | 158.0 | 130.5 | 13.7 | 13.7 |
| 小国町 | 70.4 | 56.3 | - | - | 14.1 | 28.1 | 28.1 | - | - | 126.6 | 70.4 | 28.1 | 28.1 | - |
| 白鷹町 | 69.8 | 69.8 | - | - | - | 23.3 | 23.3 | - | - | 85.3 | 62.1 | 23.3 | - | - |
| 飯豊町 | 15.1 | 15.1 | - | - | - | - | - | - | - | 60.5 | 60.5 | - | - | - |
| 庄内保健所 | 201.6 | 191.0 | 4.9 | 1.9 | 3.8 | 63.8 | 61.9 | - | 1.9 | 180.7 | 114.7 | 36.4 | 11.4 | 18.2 |
| 鶴岡市 | 180.6 | 170.0 | 4.1 | 2.5 | 4.1 | 59.7 | 57.2 | - | 2.5 | 176.5 | 125.1 | 27.8 | 8.2 | 15.5 |
| 酒田市 | 265.3 | 255.3 | 5.0 | 1.0 | 4.0 | 70.8 | 69.8 | - | 1.0 | 214.4 | 134.6 | 48.9 | 8.0 | 22.9 |
| 三川町 | 131.6 | 105.2 | 13.2 | 13.2 | - | 39.5 | 39.5 | - | - | 315.7 | 65.8 | 39.5 | 157.9 | 52.6 |
| 庄内町 | 124.1 | 114.1 | 9.9 | - | - | 59.6 | 59.6 | - | - | 69.5 | 29.8 | 34.7 | - | 5.0 |
| 遊佐町 | 69.1 | 61.4 | - | - | 7.7 | 69.1 | 61.4 | - | 7.7 | 53.7 | 23.0 | 23.0 | - | 7.7 |

(注1) 医療施設とは病院及び診療所をいう。医師、歯科医師、薬剤師の「その他」は医師、歯科医師、薬剤師の資格とは無関係の業務に従事している者及び無職の者をいう。

(注2) 人口10万対率の算出には、総務省統計局「令和2年国勢調査に関する不詳補完結果(参考表)」の国籍総数を用いた。

統計表3

医療施設従事医師数(従業地)、診療科名(主たる)・保健所一市町村別

(令和2年末現在)

| | 総 数 | 内 科 | 呼 吸 器 内 科 | 循 環 器 内 科 | 消 化 器 内 科 | 腎 臓 内 科 | 脳 神 経 内 科 | 糖 尿 病 内 科 | 血 液 内 科 | 皮 膚 科 | ア レ ル ギ ー 科 | リ ウ マ チ 科 | 感 染 症 内 科 | 小 児 科 | 精 神 科 | 心 療 内 科 | 外 科 | 呼 吸 器 外 科 | 心 臓 血 管 外 科 | 乳 線 外 科 | 気 管 食 道 外 科 | 消 化 器 外 科 |
|--------|--------|--------|-----------------------|-----------------------|-----------------------|------------------|-----------------------|-----------------------|------------------|-------------|----------------------------|-----------------------|-----------------------|-------------|-------------|------------------|--------|-----------------------|----------------------------|------------------|----------------------------|-----------------------|
| 平成28年 | 2,443 | 464 | 54 | 91 | 145 | 27 | 41 | 31 | 18 | 73 | - | 1 | 2 | 139 | 146 | 8 | 155 | 16 | 33 | 8 | - | 15 |
| 平成30年 | 2,463 | 441 | 52 | 96 | 134 | 31 | 41 | 34 | 21 | 72 | - | 2 | 1 | 141 | 151 | 8 | 144 | 14 | 25 | 13 | 1 | 20 |
| 総数 | 2,448 | 421 | 56 | 102 | 141 | 37 | 57 | 34 | 22 | 70 | - | 2 | 1 | 140 | 146 | 4 | 127 | 13 | 31 | 14 | 2 | 21 |
| 市部 | 2,158 | 337 | 52 | 94 | 125 | 34 | 52 | 30 | 20 | 69 | - | 2 | 1 | 131 | 131 | 4 | 106 | 11 | 28 | 13 | 2 | 18 |
| 郡部 | 290 | 84 | 4 | 8 | 16 | 3 | 5 | 4 | 2 | 1 | - | - | - | 9 | 15 | - | 21 | 2 | 3 | 1 | - | 3 |
| 山形市保健所 | 1,125 | 106 | 37 | 50 | 75 | 24 | 37 | 21 | 16 | 38 | - | - | 1 | 67 | 56 | 1 | 45 | 9 | 20 | 4 | 1 | 12 |
| 山形市 | 1,125 | 106 | 37 | 50 | 75 | 24 | 37 | 21 | 16 | 38 | - | - | 1 | 67 | 56 | 1 | 45 | 9 | 20 | 4 | 1 | 12 |
| 村山保健所 | 335 | 108 | 1 | 10 | 16 | 3 | 3 | 3 | - | 10 | - | - | - | 22 | 28 | 2 | 16 | - | - | 3 | - | 1 |
| 寒河江市 | 51 | 12 | - | 3 | 6 | 1 | - | 2 | - | 1 | - | - | - | 2 | 3 | - | 1 | - | - | - | - | - |
| 上山市 | 53 | 12 | - | - | 2 | - | - | - | - | 1 | - | - | - | 5 | 10 | - | - | - | - | 1 | - | - |
| 村山市 | 19 | 9 | - | - | - | - | 1 | - | - | 2 | - | - | - | 3 | - | 1 | - | - | - | - | - | - |
| 天童市 | 77 | 20 | 1 | 2 | 2 | 1 | - | - | - | 2 | - | - | - | 7 | 9 | 1 | 4 | - | - | 1 | - | - |
| 東根市 | 54 | 19 | - | 5 | 3 | 1 | 1 | 1 | - | 3 | - | - | - | 3 | 1 | - | 3 | - | - | 1 | - | - |
| 尾花沢市 | 12 | 6 | - | - | - | - | - | - | - | - | - | - | - | - | 2 | - | 1 | - | - | - | - | - |
| 山辺町 | 10 | 4 | - | - | 1 | - | - | - | - | - | - | - | - | 1 | - | - | - | - | - | - | - | - |
| 中山町 | 4 | 3 | - | - | - | - | - | - | - | - | - | - | - | - | - | - | - | - | - | - | - | - |
| 河北町 | 41 | 13 | - | - | 2 | - | 1 | - | - | 1 | - | - | - | 1 | 3 | - | 4 | - | - | - | - | 1 |
| 西川町 | 4 | 2 | - | - | - | - | - | - | - | - | - | - | - | - | - | - | 1 | - | - | - | - | - |
| 朝日町 | 5 | 5 | - | - | - | - | - | - | - | - | - | - | - | - | - | - | - | - | - | - | - | - |
| 大江町 | 2 | 1 | - | - | - | - | - | - | - | - | - | - | - | - | - | - | 1 | - | - | - | - | - |
| 大石田町 | 3 | 2 | - | - | - | - | - | - | - | - | - | - | - | - | - | - | 1 | - | - | - | - | - |
| 最上保健所 | 99 | 27 | 3 | 5 | 5 | - | 1 | 1 | 1 | 2 | - | 1 | - | 6 | 2 | - | 6 | - | - | 1 | - | 3 |
| 新庄市 | 80 | 13 | 3 | 5 | 5 | - | 1 | 1 | 1 | 2 | - | 1 | - | 6 | 2 | - | 5 | - | - | 1 | - | 3 |
| 金山町 | 2 | 2 | - | - | - | - | - | - | - | - | - | - | - | - | - | - | - | - | - | - | - | - |
| 最上町 | 5 | 5 | - | - | - | - | - | - | - | - | - | - | - | - | - | - | - | - | - | - | - | - |
| 舟形町 | 1 | - | - | - | - | - | - | - | - | - | - | - | - | - | - | - | - | - | - | - | - | - |
| 真室川町 | 6 | 3 | - | - | - | - | - | - | - | - | - | - | - | - | - | - | 1 | - | - | - | - | - |
| 大蔵村 | 2 | 1 | - | - | - | - | - | - | - | - | - | - | - | - | - | - | - | - | - | - | - | - |
| 鮭川村 | 2 | 2 | - | - | - | - | - | - | - | - | - | - | - | - | - | - | - | - | - | - | - | - |
| 戸沢村 | 1 | 1 | - | - | - | - | - | - | - | - | - | - | - | - | - | - | - | - | - | - | - | - |
| 置賜保健所 | 386 | 75 | 6 | 16 | 24 | 5 | 9 | 5 | 2 | 5 | - | - | - | 21 | 29 | - | 26 | 2 | 2 | 3 | - | 2 |
| 米沢市 | 160 | 30 | 2 | 7 | 9 | - | 6 | 1 | - | 2 | - | - | - | 10 | 8 | - | 14 | - | 1 | 2 | - | 1 |
| 長井市 | 26 | 8 | - | 2 | 1 | - | - | - | - | 1 | - | - | - | 3 | 5 | - | - | - | - | - | - | - |
| 南陽市 | 37 | 11 | - | - | 2 | 2 | - | - | - | 2 | - | - | - | 2 | 9 | - | 2 | - | - | - | - | - |
| 高島町 | 20 | 9 | - | - | - | - | - | 1 | - | - | - | - | - | 2 | 1 | - | 1 | - | - | - | - | - |
| 川西町 | 129 | 6 | 4 | 7 | 12 | 3 | 3 | 3 | 2 | - | - | - | - | 4 | 6 | - | 7 | 2 | 1 | 1 | - | 1 |
| 小国町 | 4 | 4 | - | - | - | - | - | - | - | - | - | - | - | - | - | - | - | - | - | - | - | - |
| 白鷹町 | 9 | 6 | - | - | - | - | - | - | - | - | - | - | - | - | - | - | 2 | - | - | - | - | - |
| 飯豊町 | 1 | 1 | - | - | - | - | - | - | - | - | - | - | - | - | - | - | - | - | - | - | - | - |
| 庄内保健所 | 503 | 105 | 9 | 21 | 21 | 5 | 7 | 4 | 3 | 15 | - | 1 | - | 24 | 31 | 1 | 34 | 2 | 9 | 3 | 1 | 3 |
| 鶴岡市 | 208 | 48 | 3 | 6 | 5 | 1 | 1 | 2 | 1 | 10 | - | - | - | 13 | 13 | - | 13 | - | 1 | - | - | 1 |
| 酒田市 | 256 | 43 | 6 | 14 | 15 | 4 | 5 | 2 | 2 | 5 | - | 1 | - | 10 | 13 | 1 | 18 | 2 | 6 | 3 | 1 | 1 |
| 三川町 | 8 | 2 | - | - | - | - | - | - | - | - | - | - | - | 1 | 5 | - | - | - | - | - | - | - |
| 庄内町 | 23 | 8 | - | 1 | - | - | 1 | - | - | - | - | - | - | - | - | - | 2 | - | 2 | - | - | 1 |
| 遊佐町 | 8 | 4 | - | - | 1 | - | - | - | - | - | - | - | - | - | - | - | 1 | - | - | - | - | - |

(令和2年末現在)

| 泌尿器科 | 肛門外科 | 脳神経外科 | 整形外科 | 形成外科 | 美容外科 | 眼科 | 耳鼻いんこう科 | 小児科 | 産婦人科 | 産科 | 婦人科 | リハビリ科 | 放射線科 | 麻酔科 | 病理診断科 | 臨床検査科 | 救急科 | 臨床研修医 | 全科 | その他 | 不詳 | |
|------|------|-------|------|------|------|-----|---------|-----|------|----|-----|-------|------|-----|-------|-------|-----|-------|----|-----|----|--------|
| 80 | 4 | 60 | 205 | 15 | - | 96 | 78 | 5 | 96 | 5 | 8 | 13 | 57 | 59 | 16 | 3 | 18 | 140 | 1 | 15 | 2 | 平成26年 |
| 77 | 3 | 57 | 209 | 15 | - | 102 | 85 | 5 | 89 | 2 | 11 | 14 | 55 | 63 | 17 | 4 | 23 | 150 | - | 15 | 25 | 平成28年 |
| 80 | 3 | 49 | 215 | 17 | - | 105 | 86 | 7 | 95 | - | 9 | 15 | 57 | 55 | 15 | 4 | 25 | 140 | 1 | 20 | 9 | 総数 |
| 72 | 3 | 45 | 192 | 15 | - | 98 | 81 | 7 | 89 | - | 8 | 12 | 53 | 49 | 14 | 4 | 21 | 114 | 1 | 14 | 6 | 市部 |
| 8 | - | 4 | 23 | 2 | - | 7 | 5 | - | 6 | - | 1 | 3 | 4 | 6 | 1 | - | 4 | 26 | - | 6 | 3 | 郡部 |
| 40 | 1 | 24 | 90 | 8 | - | 52 | 45 | 4 | 50 | - | 3 | 4 | 39 | 34 | 9 | 1 | 16 | 71 | - | 11 | 3 | 山形市保健所 |
| 40 | 1 | 24 | 90 | 8 | - | 52 | 45 | 4 | 50 | - | 3 | 4 | 39 | 34 | 9 | 1 | 16 | 71 | - | 11 | 3 | 山形市 |
| 9 | - | 9 | 47 | - | - | 16 | 9 | - | 12 | - | 1 | - | 1 | 3 | - | - | - | - | - | 2 | - | 村山保健所 |
| 2 | - | 1 | 8 | - | - | 3 | 3 | - | 3 | - | - | - | - | - | - | - | - | - | - | - | - | 寒河江市 |
| 1 | - | 2 | 15 | - | - | 2 | 1 | - | 1 | - | - | - | - | - | - | - | - | - | - | - | - | 上山市 |
| - | - | - | 1 | - | - | 1 | 1 | - | - | - | - | - | - | - | - | - | - | - | - | - | - | 村山市 |
| 1 | - | 1 | 12 | - | - | 6 | 1 | - | 6 | - | - | - | - | - | - | - | - | - | - | - | - | 天童市 |
| 1 | - | 3 | 4 | - | - | 1 | 1 | - | 1 | - | - | - | - | 2 | - | - | - | - | - | - | - | 東根市 |
| 1 | - | - | - | - | - | 1 | - | - | - | - | 1 | - | - | - | - | - | - | - | - | - | - | 尾花沢市 |
| - | - | - | 2 | - | - | 1 | 1 | - | - | - | - | - | - | - | - | - | - | - | - | - | - | 山辺町 |
| - | - | - | 1 | - | - | - | - | - | - | - | - | - | - | - | - | - | - | - | - | - | - | 中山町 |
| 3 | - | 2 | 4 | - | - | 1 | 1 | - | 1 | - | - | - | 1 | 1 | - | - | - | - | - | 1 | - | 河北町 |
| - | - | - | - | - | - | - | - | - | - | - | - | - | - | - | - | - | - | - | - | - | 1 | 西川町 |
| - | - | - | - | - | - | - | - | - | - | - | - | - | - | - | - | - | - | - | - | - | - | 朝日町 |
| - | - | - | - | - | - | - | - | - | - | - | - | - | - | - | - | - | - | - | - | - | - | 大江町 |
| - | - | - | - | - | - | - | - | - | - | - | - | - | - | - | - | - | - | - | - | - | - | 大石田町 |
| 4 | - | 2 | 9 | 2 | - | 2 | 6 | - | 4 | - | - | - | 2 | 2 | - | - | - | 1 | - | 1 | - | 最上保健所 |
| 3 | - | 2 | 7 | 2 | - | 2 | 6 | - | 4 | - | - | - | 2 | 2 | - | - | - | 1 | - | - | - | 新庄市 |
| - | - | - | - | - | - | - | - | - | - | - | - | - | - | - | - | - | - | - | - | - | - | 金山町 |
| - | - | - | - | - | - | - | - | - | - | - | - | - | - | - | - | - | - | - | - | - | - | 最上町 |
| 1 | - | - | - | - | - | - | - | - | - | - | - | - | - | - | - | - | - | - | - | - | - | 舟形町 |
| - | - | - | 2 | - | - | - | - | - | - | - | - | - | - | - | - | - | - | - | - | - | - | 真室川町 |
| - | - | - | - | - | - | - | - | - | - | - | - | - | - | - | - | - | - | - | - | 1 | - | 大蔵村 |
| - | - | - | - | - | - | - | - | - | - | - | - | - | - | - | - | - | - | - | - | - | - | 鮭川村 |
| - | - | - | - | - | - | - | - | - | - | - | - | - | - | - | - | - | - | - | - | - | - | 戸沢村 |
| 14 | 2 | 6 | 28 | 1 | - | 12 | 11 | - | 12 | - | 2 | 3 | 7 | 8 | 2 | 1 | 5 | 32 | 1 | 5 | 2 | 置賜保健所 |
| 8 | 1 | 4 | 13 | - | - | 5 | 6 | - | 6 | - | 2 | 2 | 4 | 4 | 1 | 1 | 1 | 6 | - | 2 | 1 | 米沢市 |
| 2 | - | - | - | - | - | 2 | 1 | - | - | - | - | - | - | - | - | - | - | - | 1 | - | - | 長井市 |
| - | 1 | - | 3 | - | - | 1 | 1 | - | 1 | - | - | - | - | - | - | - | - | - | - | - | - | 南陽市 |
| 1 | - | - | 1 | - | - | 2 | - | - | 1 | - | - | - | - | 1 | - | - | - | - | - | - | - | 高島町 |
| 3 | - | 2 | 10 | 1 | - | 2 | 3 | - | 4 | - | - | 1 | 3 | 3 | 1 | - | 4 | 26 | - | 3 | 1 | 川西町 |
| - | - | - | - | - | - | - | - | - | - | - | - | - | - | - | - | - | - | - | - | - | - | 小国町 |
| - | - | - | 1 | - | - | - | - | - | - | - | - | - | - | - | - | - | - | - | - | - | - | 白鷹町 |
| - | - | - | - | - | - | - | - | - | - | - | - | - | - | - | - | - | - | - | - | - | - | 飯豊町 |
| 13 | - | 8 | 41 | 6 | - | 23 | 15 | 3 | 17 | - | 3 | 8 | 8 | 8 | 4 | 2 | 4 | 36 | - | 1 | 4 | 庄内保健所 |
| 5 | - | 4 | 22 | 1 | - | 11 | 7 | 2 | 9 | - | - | 3 | 4 | 4 | 3 | 1 | 1 | 11 | - | 1 | 1 | 鶴岡市 |
| 8 | - | 4 | 17 | 4 | - | 11 | 8 | 1 | 8 | - | 2 | 3 | 4 | 3 | 1 | 1 | 3 | 25 | - | - | 1 | 酒田市 |
| - | - | - | - | - | - | - | - | - | - | - | - | - | - | - | - | - | - | - | - | - | - | 三川町 |
| - | - | - | 2 | 1 | - | 1 | - | - | - | - | - | 2 | - | 1 | - | - | - | - | - | - | 1 | 庄内町 |
| - | - | - | - | - | - | - | - | - | - | - | 1 | - | - | - | - | - | - | - | - | - | 1 | 遊佐町 |

統計表4

医療施設従事医師数(従業地)、診療科名(複数回答)・保健所一市町村別

(令和2年末現在)

| | 総 | 内 | 呼 | 循 | 消(| 腎 | 神 | 糖(| 血 | 皮 | ア | リ | 感 | 小 | 精 | 心 | 外 | 呼 | 心 | 乳 | 気 | 消(|
|--------|-------|-----|-----|-----|-----|----|----|----|----|-----|----|----|---|-----|-----|----|-----|----|----|----|----|----|
| | 数 | 科 | 吸 | 環 | 化胃 | 臓 | 経 | 尿代 | 液 | 膚 | レ | ウ | 染 | 児 | 神 | 療 | | 吸 | 臓 | 線 | 管 | 化 |
| | | | 器 | 器 | 器腸 | 内 | 内 | 病謝 | 内 | 科 | ギ | マ | 症 | 科 | 科 | 内 | 科 | 器 | 管 | 食 | 胃 | |
| | | | 内 | 内 | 器内 | 科 | 科 | 内 | 科 | 科 | 一 | チ | 内 | 科 | 科 | 科 | 科 | 外 | 科 | 道 | 腸 | |
| | | | 科 | 科 | 科) | 科 | 科 | 科) | 科 | 科 | 科 | 科 | 科 | 科 | 科 | 科 | 科 | 科 | 科 | 科 | 科 | 科) |
| 平成28年 | 2,443 | 729 | 102 | 175 | 268 | 48 | 70 | 57 | 19 | 117 | 34 | 42 | 4 | 194 | 167 | 49 | 232 | 20 | 37 | 25 | 9 | 33 |
| 平成30年 | 2,463 | 686 | 103 | 175 | 265 | 54 | 66 | 64 | 27 | 114 | 37 | 47 | 4 | 193 | 169 | 38 | 230 | 16 | 29 | 31 | 6 | 41 |
| 総数 | 2,448 | 673 | 110 | 176 | 266 | 57 | 85 | 63 | 30 | 109 | 40 | 40 | 8 | 183 | 160 | 39 | 202 | 17 | 36 | 33 | 12 | 44 |
| 市部 | 2,158 | 552 | 103 | 161 | 233 | 51 | 76 | 57 | 27 | 104 | 38 | 37 | 8 | 165 | 144 | 32 | 165 | 14 | 32 | 30 | 11 | 38 |
| 郡部 | 290 | 121 | 7 | 15 | 33 | 6 | 9 | 6 | 3 | 5 | 2 | 3 | - | 18 | 16 | 7 | 37 | 3 | 4 | 3 | 1 | 6 |
| 山形市保健所 | 1,125 | 191 | 57 | 75 | 102 | 32 | 47 | 28 | 18 | 51 | 11 | 14 | 3 | 73 | 61 | 13 | 63 | 9 | 22 | 11 | 5 | 22 |
| 山形市 | 1,125 | 191 | 57 | 75 | 102 | 32 | 47 | 28 | 18 | 51 | 11 | 14 | 3 | 73 | 61 | 13 | 63 | 9 | 22 | 11 | 5 | 22 |
| 村山保健所 | 335 | 163 | 13 | 25 | 47 | 5 | 14 | 10 | 3 | 21 | 14 | 5 | 1 | 38 | 33 | 10 | 31 | - | 1 | 3 | - | 2 |
| 寒河江市 | 51 | 26 | 3 | 5 | 9 | 1 | 2 | 2 | - | 3 | - | - | - | 3 | 3 | - | 3 | - | - | - | - | - |
| 上山市 | 53 | 21 | - | 2 | 3 | - | 2 | - | - | 2 | 1 | 2 | - | 7 | 10 | - | 4 | - | - | 1 | - | 1 |
| 村山市 | 19 | 12 | 1 | 1 | 3 | - | 1 | 1 | 1 | 2 | 4 | - | - | 6 | 1 | 1 | - | - | - | - | - | - |
| 天童市 | 77 | 27 | 3 | 4 | 9 | 2 | 2 | 2 | 1 | 4 | 2 | 2 | 1 | 8 | 10 | 2 | 6 | - | - | 1 | - | - |
| 東根市 | 54 | 26 | 4 | 11 | 7 | 1 | 2 | 3 | - | 6 | 5 | - | - | 7 | 3 | 3 | 6 | - | 1 | 1 | - | - |
| 尾花沢市 | 12 | 9 | - | - | 4 | - | 1 | 1 | - | 1 | - | - | - | 1 | 3 | 1 | 2 | - | - | - | - | - |
| 山辺町 | 10 | 5 | - | - | 2 | - | - | - | - | 1 | 1 | - | - | 1 | - | - | 1 | - | - | - | - | - |
| 中山町 | 4 | 3 | - | - | 2 | - | - | - | - | - | - | 1 | - | - | - | - | - | - | - | - | - | - |
| 河北町 | 41 | 23 | 2 | 2 | 7 | 1 | 3 | 1 | 1 | 2 | 1 | - | - | 3 | 3 | 3 | 6 | - | - | - | - | 1 |
| 西川町 | 4 | 2 | - | - | - | - | - | - | - | - | - | - | - | - | - | - | 1 | - | - | - | - | - |
| 朝日町 | 5 | 5 | - | - | - | - | 1 | - | - | - | - | - | - | 1 | - | - | - | - | - | - | - | - |
| 大江町 | 2 | 1 | - | - | 1 | - | - | - | - | - | - | - | - | - | - | - | 1 | - | - | - | - | - |
| 大石田町 | 3 | 3 | - | - | - | - | - | - | - | - | - | - | - | 1 | - | - | 1 | - | - | - | - | - |
| 最上保健所 | 99 | 43 | 6 | 9 | 10 | 1 | 1 | 1 | 1 | 5 | - | 2 | 1 | 11 | 3 | 1 | 11 | 1 | - | 4 | 2 | 4 |
| 新庄市 | 80 | 27 | 5 | 8 | 10 | - | 1 | 1 | 1 | 5 | - | 2 | 1 | 10 | 2 | 1 | 9 | 1 | - | 4 | 2 | 4 |
| 金山町 | 2 | 2 | - | - | - | - | - | - | - | - | - | - | - | - | 1 | - | - | - | - | - | - | - |
| 最上町 | 5 | 5 | - | 1 | - | - | - | - | - | - | - | - | - | 1 | - | - | - | - | - | - | - | - |
| 舟形町 | 1 | 1 | - | - | - | - | - | - | - | - | - | - | - | - | - | - | - | - | - | - | - | - |
| 真室川町 | 6 | 4 | 1 | - | - | - | - | - | - | - | - | - | - | - | - | - | 1 | - | - | - | - | - |
| 大蔵村 | 2 | 1 | - | - | - | - | - | - | - | - | - | - | - | - | - | - | - | - | - | - | - | - |
| 鮭川村 | 2 | 2 | - | - | - | 1 | - | - | - | - | - | - | - | - | - | - | 1 | - | - | - | - | - |
| 戸沢村 | 1 | 1 | - | - | - | - | - | - | - | - | - | - | - | - | - | - | - | - | - | - | - | - |
| 置賜保健所 | 386 | 126 | 10 | 23 | 47 | 10 | 14 | 9 | 4 | 10 | 7 | 5 | 2 | 27 | 30 | 3 | 53 | 3 | 2 | 10 | 2 | 10 |
| 米沢市 | 160 | 50 | 4 | 9 | 20 | 5 | 10 | 5 | 2 | 3 | 4 | 1 | 2 | 11 | 8 | 2 | 24 | - | 1 | 6 | 2 | 6 |
| 長井市 | 26 | 15 | 1 | 2 | 4 | - | - | - | - | 2 | 3 | 1 | - | 3 | 6 | - | 3 | - | - | - | - | - |
| 南陽市 | 37 | 16 | 1 | 3 | 6 | 2 | - | - | - | 3 | - | 2 | - | 5 | 9 | 1 | 6 | - | - | 1 | - | 1 |
| 高島町 | 20 | 11 | - | - | 2 | - | 1 | 1 | - | 1 | - | - | - | 3 | 1 | - | 3 | - | - | - | - | - |
| 川西町 | 129 | 22 | 4 | 9 | 12 | 3 | 3 | 3 | 2 | - | - | 1 | - | 5 | 6 | - | 11 | 3 | 1 | 2 | - | 3 |
| 小国町 | 4 | 4 | - | - | - | - | - | - | - | - | - | - | - | - | - | - | 1 | - | - | - | - | - |
| 白鷹町 | 9 | 7 | - | - | 3 | - | - | - | - | 1 | - | - | - | - | - | - | 4 | - | - | - | - | - |
| 飯豊町 | 1 | 1 | - | - | - | - | - | - | - | - | - | - | - | - | - | - | 1 | - | - | 1 | - | - |
| 庄内保健所 | 503 | 150 | 24 | 44 | 60 | 9 | 9 | 15 | 4 | 22 | 8 | 14 | 1 | 34 | 33 | 12 | 44 | 4 | 11 | 5 | 3 | 6 |
| 鶴岡市 | 208 | 69 | 10 | 16 | 22 | 3 | 2 | 9 | 1 | 12 | 4 | 6 | 1 | 17 | 14 | 6 | 17 | 2 | 1 | 2 | 1 | 3 |
| 酒田市 | 256 | 63 | 14 | 25 | 34 | 5 | 6 | 5 | 3 | 10 | 4 | 7 | - | 14 | 14 | 2 | 22 | 2 | 7 | 3 | 1 | 1 |
| 三川町 | 8 | 2 | - | - | 1 | 1 | - | - | - | - | - | - | - | 1 | 5 | 4 | - | - | 1 | - | - | - |
| 庄内町 | 23 | 10 | - | 3 | 2 | - | 1 | 1 | - | - | - | 1 | - | - | - | - | 4 | - | 2 | - | 1 | 2 |
| 遊佐町 | 8 | 6 | - | - | 1 | - | - | - | - | - | - | - | - | 2 | - | - | 1 | - | - | - | - | - |

(令和2年末現在)

| 泌尿器科 | 肛門外科 | 脳神経外科 | 整形外科 | 形成外科 | 美容外科 | 眼科 | 耳鼻いんこう科 | 小児科 | 産婦人科 | 産科 | 婦人科 | リハビリテーション科 | 放射線科 | 麻酔科 | 病理診断科 | 臨床検査科 | 救急科 | 臨床研修医科 | 全科 | その他 | 不詳 | | |
|------|------|-------|------|------|------|-----|---------|-----|------|----|-----|------------|------|-----|-------|-------|-----|--------|----|-----|----|--------|-------|
| 96 | 39 | 65 | 238 | 16 | 1 | 96 | 78 | 5 | 97 | 6 | 14 | 101 | 61 | 63 | 18 | 4 | 25 | 140 | 1 | 23 | - | 平成26年 | |
| 88 | 38 | 62 | 237 | 16 | 1 | 104 | 85 | 6 | 91 | 2 | 13 | 107 | 59 | 72 | 18 | 5 | 26 | 150 | - | 24 | 16 | 平成28年 | |
| 91 | 35 | 55 | 240 | 19 | 1 | 106 | 87 | 9 | 98 | - | 11 | 93 | 61 | 64 | 17 | 5 | 34 | 140 | 1 | 32 | 1 | 総数 | |
| 80 | 32 | 50 | 207 | 16 | 1 | 99 | 82 | 8 | 90 | - | 10 | 78 | 57 | 55 | 15 | 5 | 26 | 114 | 1 | 23 | 1 | 市部 | |
| 11 | 3 | 5 | 33 | 3 | - | 7 | 5 | 1 | 8 | - | 1 | 15 | 4 | 9 | 2 | - | 8 | 26 | - | 9 | - | 郡部 | |
| 42 | 11 | 27 | 98 | 8 | 1 | 53 | 46 | 4 | 50 | - | 4 | 26 | 39 | 37 | 9 | 1 | 16 | 71 | - | 13 | 1 | 山形市保健所 | |
| 42 | 11 | 27 | 98 | 8 | 1 | 53 | 46 | 4 | 50 | - | 4 | 26 | 39 | 37 | 9 | 1 | 16 | 71 | - | 13 | 1 | 山形市 | |
| 13 | 2 | 11 | 53 | 1 | - | 16 | 9 | 1 | 13 | - | 1 | 27 | 1 | 5 | - | - | 1 | - | - | 2 | - | 村山保健所 | |
| 2 | - | 1 | 9 | - | - | 3 | 3 | - | 3 | - | - | 2 | - | - | - | - | - | - | - | - | - | - | 寒河江市 |
| 1 | - | 2 | 15 | - | - | 2 | 1 | - | 1 | - | - | 7 | - | - | - | - | - | - | - | - | - | - | 上山市 |
| - | - | - | 1 | - | - | 1 | 1 | - | - | - | - | 1 | - | - | - | - | - | - | - | - | - | - | 村山市 |
| 1 | 1 | 2 | 12 | - | - | 6 | 1 | - | 6 | - | - | 9 | - | - | - | - | - | - | - | - | - | - | 天童市 |
| 4 | 1 | 3 | 7 | 1 | - | 1 | 1 | - | 1 | - | - | 2 | - | 2 | - | - | - | - | - | - | - | - | 東根市 |
| 1 | - | - | - | - | - | 1 | - | - | 1 | - | 1 | - | - | - | - | - | - | - | - | - | - | - | 尾花沢市 |
| 1 | - | 1 | 3 | - | - | 1 | 1 | - | - | - | - | 4 | - | 1 | - | - | - | - | - | - | - | - | 山辺町 |
| - | - | - | 1 | - | - | - | - | - | - | - | - | 1 | - | - | - | - | - | - | - | - | - | - | 中山町 |
| 3 | - | 2 | 4 | - | - | 1 | 1 | - | 1 | - | - | 1 | 1 | 2 | - | - | 1 | - | - | 1 | - | - | 河北町 |
| - | - | - | - | - | - | - | - | - | - | - | - | - | - | - | - | - | - | - | - | 1 | - | - | 西川町 |
| - | - | - | - | - | - | - | - | - | - | - | - | - | - | - | - | - | - | - | - | - | - | - | 朝日町 |
| - | - | - | - | - | - | - | - | - | - | - | - | - | - | - | - | - | - | - | - | - | - | - | 大江町 |
| - | - | - | 1 | - | - | - | - | 1 | - | - | - | - | - | - | - | - | - | - | - | - | - | - | 大石田町 |
| 6 | 3 | 2 | 11 | 2 | - | 2 | 6 | - | 4 | - | 1 | 1 | 2 | 2 | - | - | 1 | 1 | - | 1 | - | - | 最上保健所 |
| 4 | 3 | 2 | 7 | 2 | - | 2 | 6 | - | 4 | - | 1 | 1 | 2 | 2 | - | - | 1 | 1 | - | - | - | - | 新庄市 |
| - | - | - | - | - | - | - | - | - | - | - | - | - | - | - | - | - | - | - | - | - | - | - | 金山町 |
| - | - | - | 1 | - | - | - | - | - | - | - | - | - | - | - | - | - | - | - | - | - | - | - | 最上町 |
| 1 | - | - | - | - | - | - | - | - | - | - | - | - | - | - | - | - | - | - | - | - | - | - | 舟形町 |
| 1 | - | - | 3 | - | - | - | - | - | - | - | - | - | - | - | - | - | - | - | - | - | - | - | 真室川町 |
| - | - | - | - | - | - | - | - | - | - | - | - | - | - | - | - | - | - | - | - | 1 | - | - | 大蔵村 |
| - | - | - | - | - | - | - | - | - | - | - | - | - | - | - | - | - | - | - | - | - | - | - | 鮭川村 |
| - | - | - | - | - | - | - | - | - | - | - | - | - | - | - | - | - | - | - | - | - | - | - | 戸沢村 |
| 14 | 12 | 7 | 35 | 1 | - | 12 | 11 | 1 | 13 | - | 2 | 14 | 8 | 9 | 2 | 2 | 11 | 32 | 1 | 13 | - | 置賜保健所 | |
| 8 | 7 | 5 | 15 | - | - | 5 | 6 | 1 | 6 | - | 2 | 6 | 5 | 5 | 1 | 2 | 4 | 6 | - | 6 | - | - | 米沢市 |
| 2 | - | - | - | - | - | 2 | 1 | - | - | - | - | 1 | - | - | - | - | - | - | 1 | - | - | - | 長井市 |
| - | 3 | - | 3 | - | - | 1 | 1 | - | 1 | - | - | 3 | - | - | - | - | - | - | - | 1 | - | - | 南陽市 |
| 1 | 1 | - | 1 | - | - | 2 | - | - | 1 | - | - | - | - | 1 | - | - | - | - | - | 2 | - | - | 高畠町 |
| 3 | - | 2 | 13 | 1 | - | 2 | 3 | - | 5 | - | - | 2 | 3 | 3 | 1 | - | 7 | 26 | - | 4 | - | - | 川西町 |
| - | - | - | 1 | - | - | - | - | - | - | - | - | - | - | - | - | - | - | - | - | - | - | - | 小国町 |
| - | 1 | - | 2 | - | - | - | - | - | - | - | - | 2 | - | - | - | - | - | - | - | - | - | - | 白鷹町 |
| - | - | - | - | - | - | - | - | - | - | - | - | - | - | - | - | - | - | - | - | - | - | - | 飯豊町 |
| 16 | 7 | 8 | 43 | 7 | - | 23 | 15 | 3 | 18 | - | 3 | 25 | 11 | 11 | 6 | 2 | 5 | 36 | - | 3 | - | - | 庄内保健所 |
| 6 | 2 | 4 | 22 | 1 | - | 11 | 7 | 2 | 9 | - | - | 11 | 7 | 6 | 4 | 1 | 1 | 11 | - | 1 | - | - | 鶴岡市 |
| 9 | 4 | 4 | 18 | 4 | - | 11 | 8 | 1 | 8 | - | 2 | 9 | 4 | 3 | 1 | 1 | 4 | 25 | - | 2 | - | - | 酒田市 |
| - | - | - | - | 1 | - | - | - | - | - | - | - | - | - | - | - | - | - | - | - | - | - | - | 三川町 |
| - | 1 | - | 3 | 1 | - | 1 | - | - | - | - | - | 3 | - | 1 | - | - | - | - | - | - | - | - | 庄内町 |
| 1 | - | - | - | - | - | - | - | - | 1 | - | 1 | 2 | - | 1 | 1 | - | - | - | - | - | - | - | 遊佐町 |

順位表1

医師・歯科医師・薬剤師増加率(平成30年～令和2年)(従業地)

(令和2年末現在)

| | 医 師 | | | | 歯 科 医 師 | | | | 薬 剤 師 | | | |
|-------|---------------|--------------|------------|----|---------------|--------------|------------|----|---------------|--------------|------------|----|
| | 平成30年末 (人) | 令和2年末 (人) | 増加率 (%) | 順位 | 平成30年末 (人) | 令和2年末 (人) | 増加率 (%) | 順位 | 平成30年末 (人) | 令和2年末 (人) | 増加率 (%) | 順位 |
| 全 国 | 327,210 | 339,623 | 3.8 | | 104,908 | 107,443 | 2.4 | | 311,289 | 321,982 | 3.4 | |
| 北 海 道 | 13,425 | 13,731 | 2.3 | 30 | 4,419 | 4,418 | ▲ 0.0 | 37 | 11,582 | 11,802 | 1.9 | 32 |
| 青 森 | 2,712 | 2,773 | 2.2 | 31 | 740 | 735 | ▲ 0.7 | 40 | 2,306 | 2,345 | 1.7 | 35 |
| 岩 手 | 2,673 | 2,700 | 1.0 | 39 | 1,005 | 1,016 | 1.1 | 28 | 2,421 | 2,536 | 4.8 | 5 |
| 宮 城 | 5,792 | 5,950 | 2.7 | 22 | 1,893 | 1,896 | 0.2 | 36 | 5,455 | 5,502 | 0.9 | 43 |
| 秋 田 | 2,413 | 2,444 | 1.3 | 37 | 639 | 619 | ▲ 3.1 | 46 | 2,056 | 2,066 | 0.5 | 46 |
| 山 形 | 2,614 | 2,608 | ▲ 0.2 | 46 | 683 | 678 | ▲ 0.7 | 41 | 2,109 | 2,129 | 0.9 | 42 |
| 福 島 | 3,993 | 3,958 | ▲ 0.9 | 47 | 1,388 | 1,405 | 1.2 | 27 | 3,673 | 3,792 | 3.2 | 22 |
| 茨 城 | 5,682 | 5,838 | 2.7 | 21 | 1,954 | 1,979 | 1.3 | 26 | 6,604 | 6,704 | 1.5 | 37 |
| 栃 木 | 4,592 | 4,773 | 3.9 | 11 | 1,354 | 1,387 | 2.4 | 15 | 4,160 | 4,350 | 4.6 | 6 |
| 群 馬 | 4,654 | 4,735 | 1.7 | 34 | 1,414 | 1,421 | 0.5 | 34 | 3,963 | 4,130 | 4.2 | 8 |
| 埼 玉 | 12,928 | 13,604 | 5.2 | 7 | 5,358 | 5,575 | 4.1 | 9 | 15,793 | 16,370 | 3.7 | 16 |
| 千 葉 | 12,586 | 13,396 | 6.4 | 2 | 5,153 | 5,221 | 1.3 | 24 | 14,282 | 14,823 | 3.8 | 13 |
| 東 京 | 45,392 | 48,072 | 5.9 | 4 | 16,597 | 17,245 | 3.9 | 10 | 50,562 | 52,842 | 4.5 | 7 |
| 神 奈 川 | 20,254 | 21,377 | 5.5 | 6 | 7,365 | 7,605 | 3.3 | 13 | 22,913 | 23,872 | 4.2 | 9 |
| 新 潟 | 4,727 | 4,803 | 1.6 | 36 | 2,059 | 2,076 | 0.8 | 33 | 4,476 | 4,514 | 0.8 | 44 |
| 富 山 | 2,808 | 2,832 | 0.9 | 41 | 653 | 650 | ▲ 0.5 | 39 | 2,794 | 2,855 | 2.2 | 30 |
| 石 川 | 3,430 | 3,486 | 1.6 | 35 | 710 | 739 | 4.1 | 7 | 2,728 | 2,829 | 3.7 | 15 |
| 福 井 | 2,057 | 2,074 | 0.8 | 42 | 445 | 465 | 4.5 | 5 | 1,466 | 1,489 | 1.6 | 36 |
| 山 梨 | 2,016 | 2,101 | 4.2 | 9 | 608 | 592 | ▲ 2.6 | 44 | 1,797 | 1,852 | 3.1 | 24 |
| 長 野 | 5,035 | 5,217 | 3.6 | 13 | 1,660 | 1,658 | ▲ 0.1 | 38 | 4,493 | 4,603 | 2.4 | 28 |
| 岐 阜 | 4,416 | 4,580 | 3.7 | 12 | 1,706 | 1,735 | 1.7 | 21 | 3,921 | 4,060 | 3.5 | 19 |
| 静 岡 | 7,948 | 8,271 | 4.1 | 10 | 2,446 | 2,376 | ▲ 2.9 | 45 | 8,320 | 8,485 | 2.0 | 31 |
| 愛 知 | 16,894 | 17,842 | 5.6 | 5 | 5,738 | 6,159 | 7.3 | 2 | 15,446 | 16,003 | 8.4 | 2 |
| 三 重 | 4,159 | 4,298 | 3.3 | 16 | 1,176 | 1,180 | 0.3 | 35 | 3,511 | 3,550 | 1.1 | 40 |
| 滋 賀 | 3,386 | 3,496 | 3.2 | 18 | 794 | 838 | 5.5 | 3 | 3,245 | 3,352 | 3.3 | 21 |
| 京 都 | 8,847 | 9,156 | 3.5 | 14 | 1,930 | 1,973 | 2.2 | 16 | 6,518 | 6,828 | 4.8 | 4 |
| 大 阪 | 25,552 | 26,431 | 3.4 | 15 | 7,865 | 8,184 | 4.1 | 8 | 26,278 | 27,297 | 3.9 | 12 |
| 兵 庫 | 14,463 | 15,133 | 4.6 | 8 | 4,007 | 4,141 | 3.3 | 12 | 15,068 | 15,663 | 3.9 | 11 |
| 奈 良 | 3,582 | 3,810 | 6.4 | 3 | 911 | 957 | 5.0 | 4 | 2,830 | 3,287 | 16.1 | 1 |
| 和 歌 山 | 2,915 | 2,941 | 0.9 | 40 | 720 | 727 | 1.0 | 30 | 2,326 | 2,400 | 3.2 | 23 |
| 鳥 取 | 1,828 | 1,871 | 2.4 | 28 | 357 | 369 | 3.4 | 11 | 1,200 | 1,229 | 2.4 | 29 |
| 島 根 | 2,050 | 2,108 | 2.8 | 20 | 401 | 409 | 2.0 | 20 | 1,377 | 1,429 | 3.8 | 14 |
| 岡 山 | 6,088 | 6,290 | 3.3 | 17 | 1,778 | 1,807 | 1.6 | 22 | 4,167 | 4,281 | 2.7 | 25 |
| 広 島 | 7,609 | 7,805 | 2.6 | 25 | 2,578 | 2,612 | 1.3 | 25 | 7,229 | 7,332 | 1.4 | 38 |
| 山 口 | 3,675 | 3,682 | 0.2 | 44 | 976 | 991 | 43.0 | 1 | 3,433 | 3,498 | 1.9 | 33 |
| 徳 島 | 2,552 | 2,567 | 0.6 | 43 | 841 | 849 | 1.0 | 31 | 2,674 | 2,619 | ▲ 2.1 | 47 |
| 香 川 | 2,852 | 2,886 | 1.2 | 38 | 724 | 739 | 2.1 | 18 | 2,478 | 2,510 | 1.3 | 39 |
| 愛 媛 | 3,773 | 3,847 | 2.0 | 33 | 933 | 943 | 1.1 | 29 | 2,970 | 3,024 | 1.8 | 34 |
| 高 知 | 2,308 | 2,305 | ▲ 0.1 | 45 | 528 | 497 | ▲ 5.9 | 47 | 1,744 | 1,787 | 2.5 | 27 |
| 福 岡 | 16,310 | 16,784 | 2.9 | 19 | 5,591 | 5,672 | 1.4 | 23 | 12,307 | 12,714 | 3.3 | 20 |
| 佐 賀 | 2,383 | 2,445 | 2.6 | 24 | 592 | 617 | 4.2 | 6 | 1,941 | 1,952 | 0.6 | 45 |
| 長 崎 | 4,300 | 4,399 | 2.3 | 29 | 1,192 | 1,203 | 0.9 | 32 | 2,925 | 2,954 | 1.0 | 41 |
| 熊 本 | 5,310 | 5,415 | 2.0 | 32 | 1,350 | 1,377 | 2.0 | 19 | 3,879 | 4,036 | 4.0 | 10 |
| 大 分 | 3,283 | 3,370 | 2.7 | 23 | 754 | 740 | ▲ 1.9 | 43 | 2,236 | 2,317 | 3.6 | 17 |
| 宮 崎 | 2,810 | 2,879 | 2.5 | 26 | 737 | 731 | ▲ 0.8 | 42 | 2,193 | 2,272 | 3.6 | 18 |
| 鹿 児 島 | 4,545 | 4,653 | 2.4 | 27 | 1,323 | 1,352 | 2.2 | 17 | 3,181 | 3,266 | 2.7 | 26 |
| 沖 縄 | 3,589 | 3,887 | 8.3 | 1 | 863 | 885 | 2.5 | 14 | 2,259 | 2,432 | 7.7 | 3 |

順位表2

医師・歯科医師・薬剤師数(実数、人口10万対)

(令和2年末現在)

| | 医 師 | | | 歯 科 医 師 | | | 薬 剤 師 | | |
|-------|---------|--------|----|---------|--------|----|---------|--------|----|
| | 実数(人) | 人口10万対 | 順位 | 実数(人) | 人口10万対 | 順位 | 実数(人) | 人口10万対 | 順位 |
| 全 国 | 339,623 | 269 | | 107,443 | 85.2 | | 321,982 | 255.2 | |
| 北 海 道 | 13,731 | 263 | 27 | 4,418 | 84.6 | 11 | 11,802 | 225.9 | 26 |
| 青 森 | 2,773 | 224 | 41 | 735 | 59.4 | 46 | 2,345 | 36.0 | 47 |
| 岩 手 | 2,700 | 223 | 42 | 1,016 | 83.9 | 12 | 2,536 | 209.5 | 37 |
| 宮 城 | 5,950 | 259 | 29 | 1,896 | 82.4 | 14 | 5,502 | 239.0 | 17 |
| 秋 田 | 2,444 | 255 | 30 | 619 | 64.5 | 40 | 2,066 | 215.3 | 32 |
| 山 形 | 2,608 | 244 | 34 | 678 | 63.5 | 41 | 2,129 | 199.3 | 44 |
| 福 島 | 3,958 | 216 | 44 | 1,405 | 76.6 | 21 | 3,792 | 206.9 | 38 |
| 茨 城 | 5,838 | 204 | 46 | 1,979 | 69.0 | 33 | 6,704 | 233.8 | 20 |
| 栃 木 | 4,773 | 247 | 33 | 1,387 | 71.7 | 31 | 4,350 | 225.0 | 28 |
| 群 馬 | 4,735 | 244 | 34 | 1,421 | 73.3 | 27 | 4,130 | 213.0 | 33 |
| 埼 玉 | 13,604 | 185 | 47 | 5,575 | 75.9 | 24 | 16,370 | 222.9 | 30 |
| 千 葉 | 13,396 | 213 | 45 | 5,221 | 83.1 | 13 | 14,823 | 235.9 | 19 |
| 東 京 | 48,072 | 342 | 3 | 17,245 | 122.8 | 1 | 52,842 | 376.2 | 1 |
| 神 奈 川 | 21,377 | 231 | 39 | 7,605 | 82.3 | 15 | 23,872 | 258.4 | 11 |
| 新 潟 | 4,803 | 218 | 43 | 2,076 | 94.3 | 5 | 4,514 | 205.1 | 42 |
| 富 山 | 2,832 | 274 | 23 | 650 | 62.8 | 42 | 2,855 | 275.9 | 5 |
| 石 川 | 3,486 | 308 | 12 | 739 | 65.3 | 39 | 2,829 | 249.8 | 13 |
| 福 井 | 2,074 | 271 | 24 | 465 | 60.6 | 44 | 1,489 | 194.2 | 45 |
| 山 梨 | 2,101 | 259 | 28 | 592 | 73.1 | 28 | 1,852 | 228.6 | 23 |
| 長 野 | 5,217 | 255 | 30 | 1,658 | 81.0 | 17 | 4,603 | 224.8 | 29 |
| 岐 阜 | 4,580 | 232 | 38 | 1,735 | 87.7 | 9 | 4,060 | 205.2 | 41 |
| 静 岡 | 8,271 | 228 | 40 | 2,376 | 65.4 | 38 | 8,485 | 233.5 | 21 |
| 愛 知 | 17,842 | 237 | 37 | 6,159 | 81.7 | 16 | 16,003 | 212.2 | 36 |
| 三 重 | 4,298 | 243 | 36 | 1,180 | 66.7 | 35 | 3,550 | 200.5 | 43 |
| 滋 賀 | 3,496 | 247 | 32 | 838 | 59.3 | 47 | 3,352 | 237.1 | 18 |
| 京 都 | 9,156 | 355 | 2 | 1,973 | 76.5 | 22 | 6,828 | 264.8 | 6 |
| 大 阪 | 26,431 | 299 | 16 | 8,184 | 92.6 | 7 | 27,297 | 308.9 | 3 |
| 兵 庫 | 15,133 | 277 | 21 | 4,141 | 75.8 | 25 | 15,663 | 286.6 | 4 |
| 奈 良 | 3,810 | 288 | 19 | 957 | 72.3 | 29 | 3,287 | 248.2 | 14 |
| 和 歌 山 | 2,941 | 319 | 9 | 727 | 78.8 | 19 | 2,400 | 260.1 | 10 |
| 鳥 取 | 1,871 | 338 | 4 | 369 | 66.7 | 35 | 1,229 | 222.1 | 31 |
| 島 根 | 2,108 | 314 | 10 | 409 | 60.9 | 43 | 1,429 | 212.9 | 34 |
| 岡 山 | 6,290 | 333 | 7 | 1,807 | 95.7 | 4 | 4,281 | 226.7 | 24 |
| 広 島 | 7,805 | 279 | 20 | 2,612 | 93.3 | 6 | 7,332 | 261.9 | 8 |
| 山 口 | 3,682 | 274 | 22 | 991 | 73.8 | 26 | 43 | 260.6 | 9 |
| 徳 島 | 2,567 | 357 | 1 | 849 | 118.0 | 2 | 2,619 | 364.0 | 2 |
| 香 川 | 2,886 | 304 | 13 | 739 | 77.8 | 20 | 2,510 | 264.1 | 7 |
| 愛 媛 | 3,847 | 288 | 18 | 943 | 70.6 | 32 | 3,024 | 226.5 | 25 |
| 高 知 | 2,305 | 333 | 6 | 497 | 71.9 | 30 | 1,787 | 258.4 | 11 |
| 福 岡 | 16,784 | 327 | 8 | 5,672 | 110.5 | 3 | 12,714 | 247.6 | 15 |
| 佐 賀 | 2,445 | 301 | 14 | 617 | 76.0 | 23 | 1,952 | 240.6 | 16 |
| 長 崎 | 4,399 | 335 | 5 | 1,203 | 91.7 | 8 | 2,954 | 225.1 | 27 |
| 熊 本 | 5,415 | 312 | 11 | 1,377 | 79.2 | 18 | 4,036 | 232.2 | 22 |
| 大 分 | 3,370 | 300 | 15 | 740 | 65.8 | 37 | 2,317 | 206.2 | 39 |
| 宮 崎 | 2,879 | 269 | 25 | 731 | 68.3 | 34 | 2,272 | 212.4 | 35 |
| 鹿 児 島 | 4,653 | 293 | 17 | 1,352 | 85.1 | 10 | 3,266 | 205.6 | 40 |
| 沖 縄 | 3,887 | 265 | 26 | 885 | 60.3 | 45 | 2,432 | 165.7 | 46 |

順位表3

医療施設に従事する医師・歯科医師数(実数、人口10万対)及び
薬局・医療施設に従事する薬剤師数(実数、人口10万対)(従業地)

(令和2年末現在)

| | 医 師 | | | 歯 科 医 師 | | | 薬 剤 師 | | |
|-------|---------|--------|----|---------|--------|----|---------|--------|----|
| | 実数(人) | 人口10万対 | 順位 | 実数(人) | 人口10万対 | 順位 | 実数(人) | 人口10万対 | 順位 |
| 全 国 | 323,700 | 257 | | 104,118 | 82.5 | | 250,585 | 198.6 | |
| 北 海 道 | 13,129 | 251 | 27 | 4,250 | 81.3 | 12 | 9,945 | 9.0 | 47 |
| 青 森 | 2,631 | 213 | 41 | 699 | 56.5 | 47 | 1,996 | 161.2 | 44 |
| 岩 手 | 2,509 | 207 | 42 | 953 | 78.7 | 15 | 2,158 | 178.3 | 34 |
| 宮 城 | 5,669 | 246 | 29 | 1,784 | 77.5 | 16 | 4,473 | 194.3 | 14 |
| 秋 田 | 2,328 | 243 | 31 | 601 | 62.6 | 39 | 1,774 | 184.9 | 27 |
| 山 形 | 2,448 | 229 | 36 | 662 | 62.0 | 41 | 1,792 | 167.8 | 43 |
| 福 島 | 3,770 | 206 | 44 | 1,351 | 73.7 | 25 | 3,134 | 171.0 | 42 |
| 茨 城 | 5,555 | 194 | 46 | 1,954 | 68.2 | 33 | 5,201 | 181.4 | 32 |
| 栃 木 | 4,580 | 237 | 32 | 1,368 | 70.8 | 30 | 3,515 | 181.8 | 30 |
| 群 馬 | 4,534 | 234 | 34 | 1,405 | 72.5 | 26 | 3,410 | 175.9 | 36 |
| 埼 玉 | 13,057 | 178 | 47 | 5,468 | 74.4 | 22 | 13,587 | 185.0 | 26 |
| 千 葉 | 12,935 | 206 | 43 | 5,120 | 81.5 | 11 | 12,154 | 193.4 | 15 |
| 東 京 | 45,078 | 321 | 4 | 16,636 | 118.4 | 1 | 32,996 | 234.9 | 2 |
| 神 奈 川 | 20,596 | 223 | 39 | 7,397 | 80.1 | 13 | 19,718 | 213.5 | 9 |
| 新 潟 | 4,497 | 204 | 45 | 1,948 | 88.5 | 7 | 3,837 | 174.3 | 39 |
| 富 山 | 2,706 | 262 | 22 | 627 | 60.6 | 42 | 1,813 | 175.2 | 37 |
| 石 川 | 3,302 | 292 | 12 | 707 | 62.4 | 40 | 2,160 | 190.7 | 19 |
| 福 井 | 1,978 | 258 | 24 | 461 | 60.1 | 43 | 1,204 | 157.0 | 45 |
| 山 梨 | 2,026 | 250 | 28 | 584 | 72.1 | 28 | 1,546 | 190.9 | 18 |
| 長 野 | 4,994 | 244 | 30 | 1,583 | 77.3 | 17 | 3,874 | 189.2 | 23 |
| 岐 阜 | 4,442 | 225 | 37 | 1,678 | 84.8 | 9 | 3,392 | 171.4 | 41 |
| 静 岡 | 7,972 | 219 | 40 | 2,340 | 64.4 | 36 | 6,673 | 183.7 | 28 |
| 愛 知 | 16,925 | 224 | 38 | 5,999 | 79.5 | 14 | 13,186 | 174.8 | 38 |
| 三 重 | 4,100 | 232 | 35 | 1,161 | 65.6 | 35 | 3,040 | 171.7 | 40 |
| 滋 賀 | 3,340 | 236 | 33 | 823 | 58.2 | 45 | 2,638 | 186.6 | 25 |
| 京 都 | 8,576 | 333 | 2 | 1,935 | 75.1 | 21 | 4,961 | 192.4 | 17 |
| 大 阪 | 25,253 | 286 | 16 | 7,934 | 89.8 | 6 | 19,086 | 216.0 | 6 |
| 兵 庫 | 14,540 | 266 | 21 | 4,052 | 74.1 | 24 | 12,783 | 233.9 | 3 |
| 奈 良 | 3,670 | 277 | 18 | 939 | 70.9 | 29 | 2,628 | 198.4 | 13 |
| 和 歌 山 | 2,840 | 308 | 9 | 713 | 77.3 | 17 | 1,840 | 199.4 | 12 |
| 鳥 取 | 1,742 | 315 | 7 | 348 | 62.9 | 38 | 1,046 | 189.0 | 24 |
| 島 根 | 1,994 | 297 | 10 | 390 | 58.1 | 46 | 1,223 | 182.2 | 29 |
| 岡 山 | 6,045 | 320 | 5 | 1,764 | 93.4 | 4 | 3,594 | 190.3 | 21 |
| 広 島 | 7,478 | 267 | 20 | 2,544 | 90.9 | 5 | 43 | 221.2 | 4 |
| 山 口 | 3,491 | 260 | 23 | 969 | 72.2 | 27 | 2,867 | 213.6 | 8 |
| 徳 島 | 2,435 | 338 | 1 | 810 | 112.6 | 2 | 1,717 | 238.6 | 1 |
| 香 川 | 2,756 | 290 | 14 | 721 | 75.9 | 20 | 2,056 | 216.4 | 5 |
| 愛 媛 | 3,693 | 277 | 19 | 922 | 69.1 | 32 | 2,540 | 190.3 | 21 |
| 高 知 | 2,227 | 322 | 3 | 486 | 70.3 | 31 | 1,487 | 215.0 | 7 |
| 福 岡 | 15,915 | 310 | 8 | 5,345 | 104.1 | 3 | 10,850 | 211.3 | 10 |
| 佐 賀 | 2,356 | 290 | 13 | 604 | 74.4 | 22 | 1,661 | 204.7 | 11 |
| 長 崎 | 4,187 | 319 | 6 | 1,151 | 87.7 | 8 | 2,499 | 190.4 | 20 |
| 熊 本 | 5,162 | 297 | 11 | 1,331 | 76.6 | 19 | 3,354 | 192.9 | 16 |
| 大 分 | 3,227 | 287 | 15 | 721 | 64.2 | 37 | 2,041 | 181.6 | 31 |
| 宮 崎 | 2,733 | 256 | 26 | 709 | 66.3 | 34 | 1,888 | 176.5 | 35 |
| 鹿 児 島 | 4,504 | 284 | 17 | 1,306 | 82.2 | 10 | 2,878 | 181.2 | 33 |
| 沖 縄 | 3,775 | 257.2 | 25 | 865 | 58.9 | 44 | 2,176 | 148.3 | 46 |

順位表4

医療施設に従事する医師数(男女別)(実数、人口10万対)

(令和2年末現在)

| | 総 数 | | | 男 性 | | | 女 性 | | |
|-------|---------|--------|----|---------|--------|----|--------|--------|----|
| | 実数(人) | 人口10万対 | 順位 | 実数(人) | 人口10万対 | 順位 | 実数(人) | 人口10万対 | 順位 |
| 全 国 | 323,700 | 257 | | 249,878 | 198.1 | | 73,245 | 58.1 | |
| 北 海 道 | 13,129 | 251 | 27 | 10,942 | 209.4 | 22 | 2,187 | 41.9 | 40 |
| 青 森 | 2,631 | 213 | 41 | 2,135 | 172.5 | 40 | 496 | 38.0 | 44 |
| 岩 手 | 2,509 | 207 | 42 | 2,097 | 173.2 | 39 | 412 | 34.0 | 47 |
| 宮 城 | 5,669 | 246 | 29 | 4,549 | 197.6 | 29 | 1,120 | 48.7 | 32 |
| 秋 田 | 2,328 | 243 | 31 | 1,859 | 193.7 | 31 | 469 | 48.9 | 31 |
| 山 形 | 2,448 | 229 | 36 | 2,009 | 188.1 | 33 | 439 | 41.1 | 42 |
| 福 島 | 3,770 | 206 | 44 | 3,142 | 171.4 | 42 | 628 | 34.3 | 46 |
| 茨 城 | 5,555 | 194 | 46 | 4,295 | 149.8 | 46 | 1,260 | 43.9 | 37 |
| 栃 木 | 4,580 | 237 | 32 | 3,573 | 184.8 | 36 | 1,007 | 52.1 | 26 |
| 群 馬 | 4,534 | 234 | 34 | 3,605 | 185.9 | 34 | 929 | 47.9 | 33 |
| 埼 玉 | 13,057 | 178 | 47 | 10,110 | 137.6 | 47 | 2,947 | 40.1 | 43 |
| 千 葉 | 12,935 | 206 | 43 | 10,042 | 159.8 | 45 | 2,893 | 46.0 | 36 |
| 東 京 | 45,078 | 321 | 4 | 31,075 | 221.2 | 17 | 14,003 | 99.7 | 1 |
| 神 奈 川 | 20,596 | 223 | 39 | 15,192 | 164.5 | 44 | 5,404 | 58.5 | 15 |
| 新 潟 | 4,497 | 204 | 45 | 3,670 | 166.7 | 43 | 827 | 37.6 | 45 |
| 富 山 | 2,706 | 262 | 22 | 2,135 | 206.3 | 24 | 571 | 55.2 | 22 |
| 石 川 | 3,302 | 292 | 12 | 2,653 | 234.3 | 10 | 649 | 57.3 | 17 |
| 福 井 | 1,978 | 258 | 24 | 1,586 | 206.8 | 23 | 392 | 51.1 | 27 |
| 山 梨 | 2,026 | 250 | 28 | 1,613 | 199.1 | 28 | 413 | 51.0 | 28 |
| 長 野 | 4,994 | 244 | 30 | 4,017 | 196.1 | 30 | 977 | 47.7 | 34 |
| 岐 阜 | 4,442 | 225 | 37 | 3,586 | 181.2 | 37 | 856 | 43.3 | 38 |
| 静 岡 | 7,972 | 219 | 40 | 6,458 | 177.7 | 38 | 1,514 | 41.7 | 41 |
| 愛 知 | 16,925 | 224 | 38 | 12,943 | 171.6 | 41 | 3,982 | 52.8 | 24 |
| 三 重 | 4,100 | 232 | 35 | 3,343 | 188.8 | 32 | 757 | 42.8 | 39 |
| 滋 賀 | 3,340 | 236 | 33 | 2,622 | 185.5 | 35 | 718 | 50.8 | 29 |
| 京 都 | 8,576 | 333 | 2 | 6,532 | 253.4 | 3 | 2,044 | 79.3 | 3 |
| 大 阪 | 25,253 | 286 | 16 | 19,275 | 218.1 | 19 | 5,978 | 67.6 | 6 |
| 兵 庫 | 14,540 | 266 | 21 | 11,268 | 206.2 | 25 | 3,272 | 59.9 | 14 |
| 奈 良 | 3,670 | 277 | 18 | 2,914 | 220.0 | 18 | 756 | 57.1 | 20 |
| 和 歌 山 | 2,840 | 308 | 9 | 2,271 | 246.2 | 7 | 569 | 61.7 | 13 |
| 鳥 取 | 1,742 | 315 | 7 | 1,392 | 251.5 | 4 | 350 | 63.2 | 12 |
| 島 根 | 1,994 | 297 | 10 | 1,561 | 232.6 | 11 | 433 | 64.5 | 9 |
| 岡 山 | 6,045 | 320 | 5 | 4,706 | 249.2 | 6 | 1,339 | 70.9 | 5 |
| 広 島 | 7,478 | 267 | 20 | 5,877 | 209.9 | 21 | 1,601 | 57.2 | 18 |
| 山 口 | 3,491 | 260 | 23 | 2,871 | 213.9 | 20 | 43 | 46.2 | 35 |
| 徳 島 | 2,435 | 338 | 1 | 1,830 | 254.3 | 2 | 605 | 84.1 | 2 |
| 香 川 | 2,756 | 290 | 14 | 2,147 | 225.9 | 14 | 609 | 64.1 | 11 |
| 愛 媛 | 3,693 | 277 | 19 | 2,994 | 224.3 | 16 | 699 | 52.4 | 25 |
| 高 知 | 2,227 | 322 | 3 | 1,731 | 250.3 | 5 | 496 | 71.7 | 4 |
| 福 岡 | 15,915 | 310 | 8 | 12,534 | 244.1 | 8 | 3,381 | 65.8 | 7 |
| 佐 賀 | 2,356 | 290 | 13 | 1,825 | 224.9 | 15 | 531 | 65.4 | 8 |
| 長 崎 | 4,187 | 319 | 6 | 3,344 | 254.8 | 1 | 843 | 64.2 | 10 |
| 熊 本 | 5,162 | 297 | 11 | 4,168 | 239.8 | 9 | 994 | 57.2 | 18 |
| 大 分 | 3,227 | 287 | 15 | 2,597 | 231.1 | 12 | 630 | 56.1 | 21 |
| 宮 崎 | 2,733 | 256 | 26 | 2,203 | 206.0 | 26 | 530 | 49.6 | 30 |
| 鹿 児 島 | 4,504 | 284 | 17 | 3,658 | 230.3 | 13 | 846 | 53.3 | 23 |
| 沖 縄 | 3,775 | 257 | 25 | 2,929 | 199.6 | 27 | 846 | 57.6 | 16 |

順位表5

医療施設従事医師数(実数、人口10万対)(従業地)、診療科名(主たる)別

(令和2年末現在)

| | 医療施設従事 医師数 | | | 内 科 | | | 呼 吸 器 内 科 | | | 循 環 器 内 科 | | |
|-------|---------------|--------|----|--------|--------|----|-----------|--------|----|-----------|--------|----|
| | 実数(人) | 人口10万対 | 順位 | 実数(人) | 人口10万対 | 順位 | 実数(人) | 人口10万対 | 順位 | 実数(人) | 人口10万対 | 順位 |
| 全 国 | 323,700 | 12,288 | | 61,514 | 2,451 | | 6,728 | 5.3 | | 13,026 | 10.3 | |
| 北 海 道 | 13,129 | 251 | 27 | 2,627 | 50.3 | 27 | 298 | 5.7 | 17 | 636 | 12.2 | 10 |
| 青 森 | 2,631 | 213 | 41 | 573 | 46.3 | 31 | 37 | 3.0 | 46 | 91 | 7.4 | 44 |
| 岩 手 | 2,509 | 207 | 42 | 455 | 37.6 | 44 | 56 | 30.0 | 1 | 130 | 10.7 | 24 |
| 宮 城 | 5,669 | 246 | 29 | 1,093 | 47.5 | 30 | 154 | 6.7 | 9 | 219 | 9.5 | 33 |
| 秋 田 | 2,328 | 243 | 31 | 402 | 41.9 | 38 | 39 | 4.1 | 37 | 110 | 11.5 | 16 |
| 山 形 | 2,448 | 229 | 36 | 421 | 39.4 | 40 | 56 | 5.2 | 22 | 102 | 9.6 | 32 |
| 福 島 | 3,770 | 206 | 44 | 812 | 44.3 | 34 | 59 | 3.2 | 45 | 157 | 8.6 | 35 |
| 茨 城 | 5,555 | 194 | 46 | 996 | 34.7 | 47 | 146 | 5.1 | 24 | 247 | 8.6 | 35 |
| 栃 木 | 4,580 | 237 | 32 | 830 | 42.9 | 37 | 116 | 6.0 | 11 | 210 | 10.9 | 22 |
| 群 馬 | 4,534 | 234 | 34 | 963 | 49.7 | 28 | 79 | 4.1 | 37 | 189 | 9.7 | 31 |
| 埼 玉 | 13,057 | 178 | 47 | 2,581 | 35.1 | 46 | 217 | 3.0 | 46 | 447 | 6.1 | 47 |
| 千 葉 | 12,935 | 206 | 43 | 2,396 | 38.1 | 43 | 254 | 4.0 | 39 | 451 | 7.2 | 45 |
| 東 京 | 45,078 | 321 | 4 | 7,505 | 53.4 | 19 | 1,019 | 7.3 | 6 | 1,691 | 12.0 | 12 |
| 神 奈 川 | 20,596 | 223 | 39 | 3,565 | 38.6 | 42 | 423 | 4.6 | 30 | 766 | 8.3 | 40 |
| 新 潟 | 4,497 | 204 | 45 | 954 | 43.3 | 36 | 121 | 5.5 | 18 | 141 | 6.4 | 46 |
| 富 山 | 2,706 | 262 | 22 | 598 | 57.8 | 14 | 36 | 3.5 | 42 | 81 | 7.8 | 43 |
| 石 川 | 3,302 | 292 | 12 | 551 | 48.7 | 29 | 71 | 6.3 | 10 | 130 | 11.5 | 16 |
| 福 井 | 1,978 | 258 | 24 | 340 | 44.3 | 34 | 40 | 5.2 | 22 | 82 | 10.7 | 24 |
| 山 梨 | 2,026 | 250 | 28 | 368 | 45.4 | 32 | 39 | 4.8 | 29 | 89 | 11.0 | 20 |
| 長 野 | 4,994 | 244 | 30 | 1,066 | 52.1 | 23 | 92 | 4.5 | 31 | 171 | 8.3 | 40 |
| 岐 阜 | 4,442 | 225 | 37 | 1,056 | 53.4 | 19 | 84 | 4.2 | 35 | 176 | 8.9 | 34 |
| 静 岡 | 7,972 | 219 | 40 | 1,333 | 36.7 | 45 | 209 | 5.8 | 16 | 310 | 8.5 | 37 |
| 愛 知 | 16,925 | 224 | 38 | 3,107 | 41.2 | 39 | 411 | 5.4 | 20 | 637 | 8.4 | 38 |
| 三 重 | 4,100 | 232 | 35 | 942 | 53.2 | 21 | 62 | 3.5 | 42 | 149 | 8.4 | 38 |
| 滋 賀 | 3,340 | 236 | 33 | 556 | 39.3 | 41 | 61 | 4.3 | 34 | 167 | 11.8 | 13 |
| 京 都 | 8,576 | 333 | 2 | 1,486 | 57.6 | 15 | 192 | 7.4 | 5 | 369 | 14.3 | 4 |
| 大 阪 | 25,253 | 286 | 16 | 4,759 | 53.8 | 18 | 484 | 5.5 | 18 | 1,029 | 11.6 | 15 |
| 兵 庫 | 14,540 | 266 | 21 | 2,819 | 51.6 | 24 | 239 | 4.4 | 33 | 630 | 11.5 | 16 |
| 奈 良 | 3,670 | 277 | 18 | 814 | 61.5 | 8 | 59 | 4.5 | 31 | 131 | 9.9 | 28 |
| 和 歌 山 | 2,840 | 308 | 9 | 675 | 73.2 | 3 | 50 | 5.4 | 20 | 109 | 11.8 | 13 |
| 鳥 取 | 1,742 | 315 | 7 | 381 | 68.8 | 5 | 40 | 7.2 | 8 | 55 | 9.9 | 28 |
| 島 根 | 1,994 | 297 | 10 | 420 | 62.6 | 7 | 40 | 6.0 | 11 | 66 | 9.8 | 30 |
| 岡 山 | 6,045 | 320 | 5 | 1,302 | 68.9 | 4 | 114 | 6.0 | 11 | 207 | 11.0 | 20 |
| 広 島 | 7,478 | 267 | 20 | 1,653 | 59.0 | 11 | 140 | 5.0 | 27 | 288 | 10.3 | 26 |
| 山 口 | 3,491 | 260 | 23 | 713 | 53.1 | 22 | 53 | 3.9 | 40 | 168 | 12.5 | 9 |
| 徳 島 | 2,435 | 338 | 1 | 635 | 88.2 | 1 | 43 | 6.0 | 11 | 91 | 12.6 | 8 |
| 香 川 | 2,756 | 290 | 14 | 551 | 58.0 | 12 | 40 | 4.2 | 35 | 122 | 12.8 | 7 |
| 愛 媛 | 3,693 | 277 | 19 | 773 | 57.9 | 13 | 48 | 3.6 | 41 | 152 | 11.4 | 19 |
| 高 知 | 2,227 | 322 | 3 | 524 | 75.8 | 2 | 41 | 5.9 | 15 | 100 | 14.5 | 3 |
| 福 岡 | 15,915 | 310 | 8 | 2,854 | 55.6 | 17 | 375 | 7.3 | 6 | 823 | 16.0 | 1 |
| 佐 賀 | 2,356 | 290 | 13 | 498 | 61.4 | 9 | 41 | 5.1 | 24 | 83 | 10.2 | 27 |
| 長 崎 | 4,187 | 319 | 6 | 832 | 63.4 | 6 | 132 | 10.1 | 2 | 160 | 12.2 | 10 |
| 熊 本 | 5,162 | 297 | 11 | 997 | 57.4 | 16 | 135 | 7.8 | 4 | 233 | 13.4 | 6 |
| 大 分 | 3,227 | 287 | 15 | 575 | 51.2 | 26 | 92 | 8.2 | 3 | 176 | 15.7 | 2 |
| 宮 崎 | 2,733 | 256 | 26 | 551 | 51.5 | 25 | 36 | 3.4 | 44 | 115 | 10.8 | 23 |
| 鹿 児 島 | 4,504 | 284 | 17 | 949 | 59.8 | 10 | 80 | 5.0 | 27 | 222 | 14.0 | 5 |
| 沖 縄 | 3,775 | 257 | 25 | 663 | 45.2 | 33 | 75 | 5.1 | 24 | 118 | 8.0 | 42 |

※ 順位は、健康福祉企画課調べ。

順位表5

医療施設従事医師数(実数、人口10万対)(従業地)、診療科名(主たる)別

(令和2年末現在)

| | 消化器内科 (胃腸内科) | | | 腎臓内科 | | | 脳神経内科 | | | 糖尿病内科 (代謝内科) | | |
|-------|-----------------|--------|----|-------|--------|----|-------|--------|----|-----------------|--------|----|
| | 実数(人) | 人口10万対 | 順位 | 実数(人) | 人口10万対 | 順位 | 実数(人) | 人口10万対 | 順位 | 実数(人) | 人口10万対 | 順位 |
| 全 国 | 15,432 | 12.2 | | 5,360 | 4.2 | | 5,758 | 4.6 | | 5,630 | 4.5 | |
| 北 海 道 | 725 | 13.9 | 15 | 115 | 2.2 | 42 | 183 | 3.5 | 38 | 157 | 3.0 | 42 |
| 青 森 | 130 | 10.5 | 36 | 6 | 0.5 | 47 | 35 | 2.8 | 46 | 64 | 5.2 | 13 |
| 岩 手 | 132 | 10.9 | 31 | 22 | 1.8 | 44 | 79 | 6.5 | 7 | 46 | 3.8 | 29 |
| 宮 城 | 327 | 14.2 | 13 | 92 | 4.0 | 21 | 97 | 4.2 | 26 | 85 | 3.7 | 31 |
| 秋 田 | 146 | 15.2 | 10 | 22 | 2.3 | 41 | 37 | 3.9 | 31 | 46 | 4.8 | 16 |
| 山 形 | 141 | 13.2 | 19 | 37 | 3.5 | 32 | 57 | 5.3 | 11 | 34 | 3.2 | 39 |
| 福 島 | 203 | 11.1 | 30 | 48 | 2.6 | 39 | 66 | 3.6 | 37 | 45 | 2.5 | 46 |
| 茨 城 | 234 | 8.2 | 46 | 127 | 4.4 | 14 | 85 | 3.0 | 44 | 105 | 3.7 | 31 |
| 栃 木 | 219 | 11.3 | 29 | 84 | 4.3 | 17 | 108 | 5.6 | 9 | 94 | 4.9 | 14 |
| 群 馬 | 170 | 8.8 | 45 | 70 | 3.6 | 27 | 73 | 3.8 | 33 | 68 | 3.5 | 35 |
| 埼 玉 | 492 | 6.7 | 47 | 261 | 3.6 | 27 | 198 | 2.7 | 47 | 195 | 2.7 | 45 |
| 千 葉 | 619 | 9.8 | 39 | 166 | 2.6 | 39 | 221 | 3.5 | 38 | 183 | 2.9 | 43 |
| 東 京 | 2,105 | 15.0 | 11 | 951 | 6.8 | 1 | 822 | 5.9 | 8 | 880 | 6.3 | 5 |
| 神 奈 川 | 980 | 10.6 | 33 | 442 | 4.8 | 11 | 388 | 4.2 | 26 | 392 | 4.2 | 22 |
| 新 潟 | 210 | 9.5 | 42 | 88 | 4.0 | 21 | 152 | 6.9 | 6 | 69 | 3.1 | 41 |
| 富 山 | 101 | 9.8 | 39 | 41 | 4.0 | 21 | 33 | 3.2 | 41 | 41 | 4.0 | 23 |
| 石 川 | 180 | 15.9 | 6 | 60 | 5.3 | 7 | 60 | 5.3 | 11 | 71 | 6.3 | 5 |
| 福 井 | 73 | 9.5 | 42 | 34 | 4.4 | 14 | 34 | 4.4 | 22 | 28 | 3.7 | 31 |
| 山 梨 | 93 | 11.5 | 27 | 35 | 4.3 | 17 | 38 | 4.7 | 15 | 39 | 4.8 | 16 |
| 長 野 | 193 | 9.4 | 44 | 91 | 4.4 | 14 | 92 | 4.5 | 20 | 80 | 3.9 | 26 |
| 岐 阜 | 196 | 9.9 | 38 | 56 | 2.8 | 36 | 58 | 2.9 | 45 | 78 | 3.9 | 26 |
| 静 岡 | 391 | 10.8 | 32 | 142 | 3.9 | 25 | 125 | 3.4 | 40 | 119 | 3.3 | 36 |
| 愛 知 | 737 | 9.8 | 39 | 367 | 4.9 | 9 | 348 | 4.6 | 18 | 324 | 4.3 | 20 |
| 三 重 | 202 | 11.4 | 28 | 48 | 2.7 | 37 | 90 | 5.1 | 14 | 40 | 2.3 | 47 |
| 滋 賀 | 168 | 11.9 | 24 | 61 | 4.3 | 17 | 67 | 4.7 | 15 | 69 | 4.9 | 14 |
| 京 都 | 419 | 16.3 | 3 | 142 | 5.5 | 5 | 230 | 8.9 | 2 | 189 | 7.3 | 1 |
| 大 阪 | 1,265 | 14.3 | 12 | 354 | 4.0 | 21 | 415 | 4.7 | 15 | 497 | 5.6 | 10 |
| 兵 庫 | 705 | 12.9 | 23 | 197 | 3.6 | 27 | 211 | 3.9 | 31 | 236 | 4.3 | 20 |
| 奈 良 | 140 | 10.6 | 33 | 38 | 2.9 | 35 | 72 | 5.4 | 10 | 43 | 3.2 | 39 |
| 和 歌 山 | 149 | 16.2 | 4 | 50 | 5.4 | 6 | 34 | 3.7 | 35 | 49 | 5.3 | 12 |
| 鳥 取 | 73 | 13.2 | 19 | 20 | 3.6 | 27 | 54 | 9.8 | 1 | 31 | 5.6 | 10 |
| 島 根 | 104 | 15.5 | 8 | 18 | 2.7 | 37 | 49 | 7.3 | 4 | 39 | 5.8 | 7 |
| 岡 山 | 221 | 11.7 | 26 | 91 | 4.8 | 11 | 84 | 4.4 | 22 | 110 | 5.8 | 7 |
| 広 島 | 381 | 13.6 | 17 | 93 | 3.3 | 34 | 122 | 4.4 | 22 | 92 | 3.3 | 36 |
| 山 口 | 189 | 14.1 | 14 | 29 | 2.2 | 42 | 54 | 4.0 | 28 | 44 | 3.3 | 36 |
| 徳 島 | 95 | 13.2 | 19 | 28 | 3.9 | 25 | 29 | 4.0 | 28 | 41 | 5.7 | 9 |
| 香 川 | 124 | 13.0 | 22 | 32 | 3.4 | 33 | 36 | 3.8 | 33 | 34 | 3.6 | 34 |
| 愛 媛 | 159 | 11.9 | 24 | 18 | 1.3 | 46 | 42 | 3.1 | 42 | 53 | 4.0 | 23 |
| 高 知 | 95 | 13.7 | 16 | 11 | 1.6 | 45 | 28 | 4.0 | 28 | 26 | 3.8 | 29 |
| 福 岡 | 850 | 16.6 | 2 | 316 | 6.2 | 3 | 267 | 5.2 | 13 | 348 | 6.8 | 2 |
| 佐 賀 | 109 | 13.4 | 18 | 39 | 4.8 | 11 | 37 | 4.6 | 18 | 32 | 3.9 | 26 |
| 長 崎 | 207 | 15.8 | 7 | 80 | 6.1 | 4 | 59 | 4.5 | 20 | 60 | 4.6 | 19 |
| 熊 本 | 278 | 16.0 | 5 | 109 | 6.3 | 2 | 121 | 7.0 | 5 | 117 | 6.7 | 3 |
| 大 分 | 191 | 17.0 | 1 | 57 | 5.1 | 8 | 49 | 4.4 | 22 | 74 | 6.6 | 4 |
| 宮 崎 | 113 | 10.6 | 33 | 52 | 4.9 | 9 | 40 | 3.7 | 35 | 30 | 2.8 | 44 |
| 鹿 児 島 | 244 | 15.4 | 9 | 57 | 3.6 | 27 | 133 | 8.4 | 3 | 75 | 4.7 | 18 |
| 沖 縄 | 154 | 10.5 | 36 | 63 | 4.3 | 17 | 46 | 3.1 | 42 | 58 | 4.0 | 23 |

※ 順位は、健康福祉企画課調べ。

順位表5

医療施設従事医師数(実数、人口10万対)(従業地)、診療科名(主たる)別

(令和2年末現在)

| | 血液内科 | | | 皮膚科 | | | アレルギー科 | | | リウマチ科 | | |
|-------|-------|--------|----|-------|--------|----|--------|--------|----|-------|--------|----|
| | 実数(人) | 人口10万対 | 順位 | 実数(人) | 人口10万対 | 順位 | 実数(人) | 人口10万対 | 順位 | 実数(人) | 人口10万対 | 順位 |
| 全 国 | 2,840 | 2.3 | | 9,869 | 7.8 | | 169 | 0.1 | | 1,831 | 1.5 | |
| 北 海 道 | 123 | 2.4 | 16 | 364 | 7.0 | 25 | 6 | 0.1 | 11 | 68 | 1.3 | 19 |
| 青 森 | 12 | 1.0 | 47 | 79 | 6.4 | 35 | 1 | 0.1 | 11 | 5 | 0.4 | 42 |
| 岩 手 | 23 | 1.9 | 31 | 66 | 5.5 | 44 | 2 | 0.2 | 5 | 3 | 0.2 | 46 |
| 宮 城 | 44 | 1.9 | 31 | 151 | 6.6 | 31 | 7 | 0.3 | 1 | 27 | 1.2 | 22 |
| 秋 田 | 29 | 3.0 | 6 | 58 | 6.0 | 41 | - | - | 28 | 3 | 0.3 | 44 |
| 山 形 | 22 | 2.1 | 25 | 70 | 6.6 | 31 | - | - | 28 | 2 | 0.2 | 46 |
| 福 島 | 31 | 1.7 | 39 | 78 | 4.3 | 47 | 2 | 0.1 | 11 | 19 | 1.0 | 29 |
| 茨 城 | 51 | 1.8 | 36 | 174 | 6.1 | 40 | - | - | 28 | 42 | 1.5 | 15 |
| 栃 木 | 47 | 2.4 | 16 | 126 | 6.5 | 33 | 6 | 0.3 | 1 | 33 | 1.7 | 11 |
| 群 馬 | 40 | 2.1 | 25 | 116 | 6.0 | 41 | 6 | 0.3 | 1 | 20 | 1.0 | 29 |
| 埼 玉 | 93 | 1.3 | 46 | 433 | 5.9 | 43 | 2 | 0.0 | 27 | 60 | 0.8 | 35 |
| 千 葉 | 102 | 1.6 | 43 | 348 | 5.5 | 44 | 19 | 0.3 | 1 | 85 | 1.4 | 17 |
| 東 京 | 415 | 3.0 | 6 | 1,815 | 12.9 | 1 | 32 | 0.2 | 5 | 367 | 2.6 | 3 |
| 神 奈 川 | 142 | 1.5 | 45 | 710 | 7.7 | 15 | 22 | 0.2 | 5 | 138 | 1.5 | 15 |
| 新 潟 | 46 | 2.1 | 25 | 142 | 6.5 | 33 | 2 | 0.1 | 11 | 24 | 1.1 | 26 |
| 富 山 | 22 | 2.1 | 25 | 81 | 7.8 | 12 | 1 | 0.1 | 11 | 21 | 2.0 | 5 |
| 石 川 | 43 | 3.8 | 2 | 113 | 10.0 | 2 | - | - | 28 | 22 | 1.9 | 6 |
| 福 井 | 21 | 2.7 | 12 | 64 | 8.3 | 10 | - | - | 28 | 2 | 0.3 | 44 |
| 山 梨 | 14 | 1.7 | 39 | 57 | 7.0 | 25 | - | - | 28 | 8 | 1.0 | 29 |
| 長 野 | 38 | 1.9 | 31 | 111 | 5.4 | 46 | 2 | 0.1 | 11 | 26 | 1.3 | 19 |
| 岐 阜 | 31 | 1.6 | 43 | 138 | 7.0 | 25 | - | - | 28 | 8 | 0.4 | 42 |
| 静 岡 | 66 | 1.8 | 36 | 228 | 6.3 | 36 | 4 | 0.1 | 11 | 38 | 1.0 | 29 |
| 愛 知 | 178 | 2.4 | 16 | 583 | 7.7 | 15 | 14 | 0.2 | 5 | 58 | 0.8 | 35 |
| 三 重 | 48 | 2.7 | 12 | 119 | 6.7 | 28 | 2 | 0.1 | 11 | 11 | 0.6 | 39 |
| 滋 賀 | 33 | 2.3 | 21 | 88 | 6.2 | 38 | - | - | 28 | 8 | 0.6 | 39 |
| 京 都 | 111 | 4.3 | 1 | 244 | 9.5 | 3 | 2 | 0.1 | 11 | 81 | 3.1 | 2 |
| 大 阪 | 233 | 2.6 | 15 | 719 | 8.1 | 11 | 11 | 0.1 | 11 | 153 | 1.7 | 11 |
| 兵 庫 | 113 | 2.1 | 25 | 418 | 7.6 | 17 | 7 | 0.1 | 11 | 93 | 1.7 | 11 |
| 奈 良 | 22 | 1.7 | 39 | 120 | 9.1 | 6 | - | - | 28 | 7 | 0.5 | 41 |
| 和 歌 山 | 27 | 2.9 | 10 | 72 | 7.8 | 12 | - | - | 28 | 10 | 1.1 | 26 |
| 鳥 取 | 13 | 2.3 | 21 | 42 | 7.6 | 17 | 1 | 0.2 | 5 | 4 | 0.7 | 37 |
| 島 根 | 19 | 2.8 | 11 | 50 | 7.5 | 22 | - | - | 28 | 8 | 1.2 | 22 |
| 岡 山 | 66 | 3.5 | 3 | 172 | 9.1 | 6 | 2 | 0.1 | 11 | 39 | 2.1 | 4 |
| 広 島 | 52 | 1.9 | 31 | 213 | 7.6 | 17 | 2 | 0.1 | 11 | 32 | 1.1 | 26 |
| 山 口 | 25 | 1.9 | 31 | 102 | 7.6 | 17 | 1 | 0.1 | 11 | 9 | 0.7 | 37 |
| 徳 島 | 23 | 3.2 | 5 | 66 | 9.2 | 5 | - | - | 28 | 9 | 1.3 | 19 |
| 香 川 | 23 | 2.4 | 16 | 74 | 7.8 | 12 | - | - | 28 | 11 | 1.2 | 22 |
| 愛 媛 | 30 | 2.2 | 23 | 89 | 6.7 | 28 | - | - | 28 | 23 | 1.7 | 11 |
| 高 知 | 15 | 2.2 | 23 | 49 | 7.1 | 24 | 1 | 0.1 | 11 | 10 | 1.4 | 17 |
| 福 岡 | 122 | 2.4 | 16 | 444 | 8.6 | 8 | 11 | 0.2 | 5 | 98 | 1.9 | 6 |
| 佐 賀 | 24 | 3.0 | 6 | 62 | 7.6 | 17 | - | - | 28 | 15 | 1.8 | 8 |
| 長 崎 | 36 | 2.7 | 12 | 110 | 8.4 | 9 | - | - | 28 | 44 | 3.4 | 1 |
| 熊 本 | 60 | 3.5 | 3 | 164 | 9.4 | 4 | - | - | 28 | 16 | 0.9 | 33 |
| 大 分 | 34 | 3.0 | 6 | 82 | 7.3 | 23 | - | - | 28 | 20 | 1.8 | 8 |
| 宮 崎 | 18 | 1.7 | 39 | 66 | 6.2 | 38 | 1 | 0.1 | 11 | 19 | 1.8 | 8 |
| 鹿 児 島 | 34 | 2.1 | 25 | 100 | 6.3 | 36 | - | - | 28 | 19 | 1.2 | 22 |
| 沖 縄 | 26 | 1.8 | 36 | 99 | 6.7 | 28 | - | - | 28 | 13 | 0.9 | 33 |

※ 順位は、健康福祉企画課調べ。

順位表5

医療施設従事医師数(実数、人口10万対)(従業地)、診療科名(主たる)別

(令和2年末現在)

| | 感染症内科 | | | 小児科 | | | | | 精神科 | | |
|-------|-------|--------|----|--------|--------|----|-------------|----|--------|--------|----|
| | 実数(人) | 人口10万対 | 順位 | 実数(人) | 人口10万対 | 順位 | 15歳未満人口10万対 | 順位 | 実数(人) | 人口10万対 | 順位 |
| 全 国 | 594 | 0.5 | | 17,997 | 14.3 | | 119.7 | | 16,490 | 13.1 | |
| 北 海 道 | 5 | 0.1 | 32 | 648 | 12.4 | 39 | 116.4 | 25 | 723 | 13.8 | 21 |
| 青 森 | - | - | 44 | 145 | 11.7 | 42 | 111.3 | 30 | 153 | 12.4 | 29 |
| 岩 手 | - | - | 44 | 139 | 11.5 | 44 | 104.7 | 38 | 134 | 11.1 | 38 |
| 宮 城 | 16 | 0.7 | 9 | 289 | 12.6 | 37 | 107.5 | 36 | 274 | 11.9 | 32 |
| 秋 田 | 1 | 0.1 | 32 | 120 | 12.5 | 38 | 129.2 | 13 | 153 | 15.9 | 15 |
| 山 形 | 1 | 0.1 | 32 | 140 | 13.1 | 30 | 116.4 | 26 | 146 | 13.7 | 22 |
| 福 島 | - | - | 44 | 209 | 11.4 | 45 | 101.0 | 39 | 219 | 11.9 | 32 |
| 茨 城 | 6 | 0.2 | 25 | 316 | 11.0 | 47 | 94.4 | 47 | 272 | 9.5 | 45 |
| 栃 木 | 8 | 0.4 | 16 | 263 | 13.6 | 26 | 115.2 | 27 | 187 | 9.7 | 43 |
| 群 馬 | 3 | 0.2 | 25 | 277 | 14.3 | 25 | 122.3 | 22 | 255 | 13.2 | 24 |
| 埼 玉 | 21 | 0.3 | 19 | 850 | 11.6 | 43 | 97.4 | 44 | 625 | 8.5 | 47 |
| 千 葉 | 34 | 0.5 | 11 | 703 | 11.2 | 46 | 95.4 | 46 | 663 | 10.5 | 39 |
| 東 京 | 171 | 1.2 | 3 | 2,604 | 18.5 | 2 | 166.0 | 2 | 2,269 | 16.2 | 14 |
| 神 奈 川 | 23 | 0.2 | 25 | 1,187 | 12.9 | 34 | 109.3 | 33 | 1,079 | 11.7 | 35 |
| 新 潟 | 6 | 0.3 | 19 | 269 | 12.2 | 40 | 108.5 | 35 | 229 | 10.4 | 40 |
| 富 山 | 8 | 0.8 | 8 | 154 | 14.9 | 18 | 132.4 | 9 | 144 | 13.9 | 20 |
| 石 川 | 3 | 0.3 | 19 | 183 | 16.2 | 9 | 133.2 | 8 | 176 | 15.5 | 17 |
| 福 井 | 1 | 0.1 | 32 | 122 | 15.9 | 10 | 127.3 | 17 | 101 | 13.2 | 24 |
| 山 梨 | 1 | 0.1 | 32 | 121 | 14.9 | 18 | 130.5 | 12 | 106 | 13.1 | 26 |
| 長 野 | 3 | 0.1 | 32 | 303 | 14.8 | 21 | 123.5 | 21 | 243 | 11.9 | 32 |
| 岐 阜 | 4 | 0.2 | 25 | 265 | 13.4 | 28 | 109.3 | 32 | 188 | 9.5 | 45 |
| 静 岡 | 13 | 0.4 | 16 | 434 | 11.9 | 41 | 98.8 | 42 | 349 | 9.6 | 44 |
| 愛 知 | 22 | 0.3 | 19 | 963 | 12.8 | 35 | 98.2 | 43 | 781 | 10.4 | 40 |
| 三 重 | 3 | 0.2 | 25 | 232 | 13.1 | 30 | 108.7 | 34 | 219 | 12.4 | 29 |
| 滋 賀 | 1 | 0.1 | 32 | 240 | 17.0 | 5 | 124.8 | 18 | 140 | 9.9 | 42 |
| 京 都 | 24 | 0.9 | 5 | 460 | 17.8 | 3 | 156.3 | 3 | 369 | 14.3 | 19 |
| 大 阪 | 45 | 0.5 | 11 | 1,317 | 14.9 | 18 | 127.6 | 16 | 1,124 | 12.7 | 27 |
| 兵 庫 | 25 | 0.5 | 11 | 854 | 15.6 | 12 | 128.1 | 15 | 634 | 11.6 | 36 |
| 奈 良 | 17 | 1.3 | 1 | 173 | 13.1 | 30 | 111.7 | 29 | 168 | 12.7 | 27 |
| 和 歌 山 | 5 | 0.5 | 11 | 143 | 15.5 | 13 | 135.4 | 7 | 104 | 11.3 | 37 |
| 鳥 取 | 7 | 1.3 | 1 | 125 | 22.6 | 1 | 182.4 | 1 | 97 | 17.5 | 9 |
| 島 根 | 1 | 0.1 | 32 | 97 | 14.5 | 23 | 118.5 | 24 | 121 | 18.0 | 7 |
| 岡 山 | 7 | 0.4 | 16 | 323 | 17.1 | 4 | 138.4 | 5 | 297 | 15.7 | 16 |
| 広 島 | 9 | 0.3 | 19 | 373 | 13.3 | 29 | 105.4 | 37 | 378 | 13.5 | 23 |
| 山 口 | - | - | 44 | 183 | 13.6 | 26 | 119.0 | 23 | 197 | 14.7 | 18 |
| 徳 島 | 1 | 0.1 | 32 | 111 | 15.4 | 14 | 141.7 | 4 | 135 | 18.8 | 4 |
| 香 川 | 1 | 0.1 | 32 | 151 | 15.9 | 10 | 131.7 | 11 | 155 | 16.3 | 12 |
| 愛 媛 | 2 | 0.1 | 32 | 192 | 14.4 | 24 | 124.3 | 20 | 164 | 12.3 | 31 |
| 高 知 | 1 | 0.1 | 32 | 104 | 15.0 | 17 | 138.4 | 6 | 129 | 18.7 | 5 |
| 福 岡 | 48 | 0.9 | 5 | 860 | 16.7 | 6 | 128.9 | 14 | 920 | 17.9 | 8 |
| 佐 賀 | 5 | 0.6 | 10 | 120 | 14.8 | 21 | 109.9 | 31 | 169 | 20.8 | 1 |
| 長 崎 | 14 | 1.1 | 4 | 217 | 16.5 | 8 | 131.9 | 10 | 219 | 16.7 | 11 |
| 熊 本 | 5 | 0.3 | 19 | 263 | 15.1 | 15 | 114.8 | 28 | 349 | 20.1 | 2 |
| 大 分 | 2 | 0.2 | 25 | 170 | 15.1 | 15 | 124.7 | 19 | 183 | 16.3 | 12 |
| 宮 崎 | 5 | 0.5 | 11 | 139 | 13.0 | 33 | 99.1 | 41 | 195 | 18.2 | 6 |
| 鹿 児 島 | 3 | 0.2 | 25 | 202 | 12.7 | 36 | 97.3 | 45 | 269 | 16.9 | 10 |
| 沖 縄 | 13 | 0.9 | 5 | 244 | 16.6 | 7 | 100.0 | 40 | 286 | 19.5 | 3 |

※ 順位は、健康福祉企画課調べ。

順位表5

医療施設従事医師数(実数、人口10万対)(従業地)、診療科名(主たる)別

(令和2年末現在)

| | 心療内科 | | | 外科 | | | 呼吸器外科 | | | 心臓血管外科 | | |
|-------|-------|--------|----|--------|--------|----|-------|--------|----|--------|--------|----|
| | 実数(人) | 人口10万対 | 順位 | 実数(人) | 人口10万対 | 順位 | 実数(人) | 人口10万対 | 順位 | 実数(人) | 人口10万対 | 順位 |
| 全 国 | 885 | 0.7 | | 13,211 | 10.5 | | 2,075 | 1.6 | | 3,222 | 2.6 | |
| 北 海 道 | 38 | 0.7 | 15 | 575 | 11.0 | 29 | 55 | 1.1 | 42 | 187 | 3.6 | 2 |
| 青 森 | 3 | 0.2 | 44 | 164 | 13.2 | 14 | 14 | 1.1 | 42 | 26 | 2.1 | 32 |
| 岩 手 | 7 | 0.6 | 21 | 175 | 14.5 | 10 | 18 | 1.5 | 27 | 14 | 1.2 | 47 |
| 宮 城 | 21 | 0.9 | 8 | 290 | 12.6 | 17 | 49 | 2.1 | 8 | 54 | 2.3 | 27 |
| 秋 田 | 5 | 0.5 | 23 | 98 | 10.2 | 33 | 20 | 2.1 | 8 | 18 | 1.9 | 41 |
| 山 形 | 4 | 0.4 | 32 | 127 | 11.9 | 21 | 13 | 1.2 | 38 | 31 | 2.9 | 14 |
| 福 島 | 9 | 0.5 | 23 | 203 | 11.1 | 28 | 26 | 1.4 | 30 | 36 | 2.0 | 38 |
| 茨 城 | 11 | 0.4 | 32 | 203 | 7.1 | 44 | 40 | 1.4 | 30 | 56 | 2.0 | 38 |
| 栃 木 | 9 | 0.5 | 23 | 156 | 8.1 | 41 | 33 | 1.7 | 17 | 46 | 2.4 | 25 |
| 群 馬 | 8 | 0.4 | 32 | 218 | 11.2 | 26 | 29 | 1.5 | 27 | 36 | 1.9 | 41 |
| 埼 玉 | 26 | 0.4 | 32 | 498 | 6.8 | 45 | 67 | 0.9 | 46 | 137 | 1.9 | 41 |
| 千 葉 | 30 | 0.5 | 23 | 525 | 8.4 | 40 | 108 | 1.7 | 17 | 144 | 2.3 | 27 |
| 東 京 | 161 | 1.1 | 5 | 1,095 | 7.8 | 42 | 290 | 2.1 | 8 | 439 | 3.1 | 8 |
| 神 奈 川 | 49 | 0.5 | 23 | 590 | 6.4 | 46 | 120 | 1.3 | 35 | 193 | 2.1 | 32 |
| 新 潟 | 8 | 0.4 | 32 | 158 | 7.2 | 43 | 20 | 0.9 | 46 | 44 | 2.0 | 38 |
| 富 山 | 2 | 0.2 | 44 | 117 | 11.3 | 25 | 19 | 1.8 | 14 | 29 | 2.8 | 16 |
| 石 川 | 6 | 0.5 | 23 | 120 | 10.6 | 31 | 19 | 1.7 | 17 | 32 | 2.8 | 16 |
| 福 井 | 2 | 0.3 | 40 | 104 | 13.6 | 12 | 11 | 1.4 | 30 | 20 | 2.6 | 20 |
| 山 梨 | 2 | 0.2 | 44 | 95 | 11.7 | 22 | 14 | 1.7 | 17 | 19 | 2.3 | 27 |
| 長 野 | 9 | 0.4 | 32 | 257 | 12.5 | 18 | 37 | 1.8 | 14 | 42 | 2.1 | 32 |
| 岐 阜 | 13 | 0.7 | 15 | 230 | 11.6 | 23 | 20 | 1.0 | 45 | 41 | 2.1 | 32 |
| 静 岡 | 17 | 0.5 | 23 | 356 | 9.8 | 35 | 58 | 1.6 | 23 | 90 | 2.5 | 23 |
| 愛 知 | 44 | 0.6 | 21 | 697 | 9.2 | 38 | 94 | 1.2 | 38 | 172 | 2.3 | 27 |
| 三 重 | 8 | 0.5 | 23 | 198 | 11.2 | 26 | 21 | 1.2 | 38 | 38 | 2.1 | 32 |
| 滋 賀 | 6 | 0.4 | 32 | 137 | 9.7 | 36 | 31 | 2.2 | 6 | 27 | 1.9 | 41 |
| 京 都 | 17 | 0.7 | 15 | 353 | 13.7 | 11 | 81 | 3.1 | 1 | 80 | 3.1 | 8 |
| 大 阪 | 81 | 0.9 | 8 | 855 | 9.7 | 36 | 166 | 1.9 | 12 | 285 | 3.2 | 7 |
| 兵 庫 | 41 | 0.8 | 12 | 678 | 12.4 | 19 | 98 | 1.8 | 14 | 115 | 2.1 | 32 |
| 奈 良 | 13 | 1.0 | 7 | 83 | 6.3 | 47 | 17 | 1.3 | 35 | 35 | 2.6 | 20 |
| 和 歌 山 | 3 | 0.3 | 40 | 91 | 9.9 | 34 | 12 | 1.3 | 35 | 30 | 3.3 | 5 |
| 鳥 取 | 4 | 0.7 | 15 | 59 | 10.7 | 30 | 16 | 2.9 | 3 | 18 | 3.3 | 5 |
| 島 根 | 2 | 0.3 | 40 | 78 | 11.6 | 23 | 11 | 1.6 | 23 | 20 | 3.0 | 10 |
| 岡 山 | 9 | 0.5 | 23 | 305 | 16.2 | 6 | 41 | 2.2 | 6 | 70 | 3.7 | 1 |
| 広 島 | 20 | 0.7 | 15 | 462 | 16.5 | 5 | 46 | 1.6 | 23 | 53 | 1.9 | 41 |
| 山 口 | 2 | 0.1 | 47 | 225 | 16.8 | 4 | 19 | 1.4 | 30 | 32 | 2.4 | 25 |
| 徳 島 | 10 | 1.4 | 3 | 137 | 19.0 | 2 | 18 | 2.5 | 4 | 13 | 1.8 | 46 |
| 香 川 | 8 | 0.8 | 12 | 125 | 13.2 | 14 | 29 | 3.1 | 1 | 26 | 2.7 | 19 |
| 愛 媛 | 21 | 1.6 | 1 | 203 | 15.2 | 9 | 26 | 1.9 | 12 | 39 | 2.9 | 14 |
| 高 知 | 6 | 0.9 | 8 | 122 | 17.6 | 3 | 11 | 1.6 | 23 | 21 | 3.0 | 10 |
| 福 岡 | 77 | 1.5 | 2 | 819 | 15.9 | 7 | 119 | 2.3 | 5 | 154 | 3.0 | 10 |
| 佐 賀 | 3 | 0.4 | 32 | 86 | 10.6 | 31 | 14 | 1.7 | 17 | 29 | 3.6 | 2 |
| 長 崎 | 12 | 0.9 | 8 | 275 | 21.0 | 1 | 20 | 1.5 | 27 | 34 | 2.6 | 20 |
| 熊 本 | 12 | 0.7 | 15 | 231 | 13.3 | 13 | 25 | 1.4 | 30 | 44 | 2.5 | 23 |
| 大 分 | 12 | 1.1 | 5 | 143 | 12.7 | 16 | 24 | 2.1 | 8 | 34 | 3.0 | 10 |
| 宮 崎 | 3 | 0.3 | 40 | 165 | 15.4 | 8 | 13 | 1.2 | 38 | 23 | 2.2 | 31 |
| 鹿 児 島 | 19 | 1.2 | 4 | 197 | 12.4 | 19 | 27 | 1.7 | 17 | 44 | 2.8 | 16 |
| 沖 縄 | 12 | 0.8 | 12 | 133 | 9.1 | 39 | 16 | 1.1 | 42 | 52 | 3.5 | 4 |

※ 順位は、健康福祉企画課調べ。

順位表5

医療施設従事医師数(実数、人口10万対)(従業地)、診療科名(主たる)別

(令和2年末現在)

| | 乳 腺 外 科 | | | 気 管 食 道 外 科 | | | 消 化 器 外 科 (胃 腸 外 科) | | | 泌 尿 器 科 | | |
|-------|---------|--------|----|-------------|--------|----|--------------------------|--------|----|---------|--------|----|
| | 実数(人) | 人口10万対 | 順位 | 実数(人) | 人口10万対 | 順位 | 実数(人) | 人口10万対 | 順位 | 実数(人) | 人口10万対 | 順位 |
| 全 国 | 2,173 | 1.7 | | 108 | 0.1 | | 5,814 | 4.6 | | 7,685 | 6.1 | |
| 北 海 道 | 68 | 1.3 | 29 | 1 | 0.0 | 22 | 189 | 3.6 | 32 | 372 | 7.1 | 17 |
| 青 森 | 15 | 1.2 | 38 | - | - | 26 | 29 | 2.3 | 43 | 96 | 7.8 | 8 |
| 岩 手 | 15 | 1.2 | 38 | - | - | 26 | 26 | 2.1 | 46 | 82 | 6.8 | 24 |
| 宮 城 | 35 | 1.5 | 21 | 8 | 0.3 | 3 | 94 | 4.1 | 27 | 141 | 6.1 | 32 |
| 秋 田 | 17 | 1.8 | 9 | 4 | 0.4 | 1 | 47 | 4.9 | 18 | 85 | 8.9 | 4 |
| 山 形 | 14 | 1.3 | 29 | 2 | 0.2 | 6 | 21 | 2.0 | 47 | 80 | 7.5 | 12 |
| 福 島 | 20 | 1.1 | 43 | 1 | 0.1 | 8 | 43 | 2.3 | 43 | 101 | 5.5 | 36 |
| 茨 城 | 44 | 1.5 | 21 | - | - | 26 | 129 | 4.5 | 24 | 127 | 4.4 | 44 |
| 栃 木 | 26 | 1.3 | 29 | - | - | 26 | 131 | 6.8 | 4 | 96 | 5.0 | 41 |
| 群 馬 | 34 | 1.8 | 9 | 1 | 0.1 | 8 | 89 | 4.6 | 20 | 126 | 6.5 | 26 |
| 埼 玉 | 95 | 1.3 | 29 | 1 | 0.0 | 22 | 238 | 3.2 | 37 | 299 | 4.1 | 46 |
| 千 葉 | 92 | 1.5 | 21 | 9 | 0.1 | 8 | 289 | 4.6 | 20 | 320 | 5.1 | 40 |
| 東 京 | 351 | 2.5 | 3 | 39 | 0.3 | 3 | 863 | 6.1 | 8 | 864 | 6.2 | 28 |
| 神 奈 川 | 145 | 1.6 | 17 | - | - | 26 | 367 | 4.0 | 30 | 486 | 5.3 | 39 |
| 新 潟 | 20 | 0.9 | 47 | - | - | 26 | 79 | 3.6 | 32 | 88 | 4.0 | 47 |
| 富 山 | 12 | 1.2 | 38 | 1 | 0.1 | 8 | 33 | 3.2 | 37 | 59 | 5.7 | 33 |
| 石 川 | 14 | 1.2 | 38 | - | - | 26 | 65 | 5.7 | 14 | 80 | 7.1 | 17 |
| 福 井 | 13 | 1.7 | 15 | - | - | 26 | 47 | 6.1 | 8 | 54 | 7.0 | 20 |
| 山 梨 | 10 | 1.2 | 38 | - | - | 26 | 29 | 3.6 | 32 | 53 | 6.5 | 26 |
| 長 野 | 30 | 1.5 | 21 | 2 | 0.1 | 8 | 84 | 4.1 | 27 | 111 | 5.4 | 38 |
| 岐 阜 | 25 | 1.3 | 29 | 1 | 0.1 | 8 | 43 | 2.2 | 45 | 97 | 4.9 | 42 |
| 静 岡 | 46 | 1.3 | 29 | 3 | 0.1 | 8 | 167 | 4.6 | 20 | 208 | 5.7 | 33 |
| 愛 知 | 131 | 1.7 | 15 | 2 | 0.0 | 22 | 267 | 3.5 | 36 | 343 | 4.5 | 43 |
| 三 重 | 24 | 1.4 | 26 | - | - | 26 | 51 | 2.9 | 40 | 98 | 5.5 | 36 |
| 滋 賀 | 18 | 1.3 | 29 | 1 | 0.1 | 8 | 40 | 2.8 | 41 | 87 | 6.2 | 28 |
| 京 都 | 73 | 2.8 | 1 | 3 | 0.1 | 8 | 157 | 6.1 | 8 | 214 | 8.3 | 6 |
| 大 阪 | 209 | 2.4 | 4 | 6 | 0.1 | 8 | 537 | 6.1 | 8 | 641 | 7.3 | 13 |
| 兵 庫 | 110 | 2.0 | 7 | 1 | 0.0 | 22 | 285 | 5.2 | 17 | 339 | 6.2 | 28 |
| 奈 良 | 19 | 1.4 | 26 | - | - | 26 | 101 | 7.6 | 2 | 107 | 8.1 | 7 |
| 和 歌 山 | 21 | 2.3 | 5 | - | - | 26 | 58 | 6.3 | 6 | 67 | 7.3 | 13 |
| 鳥 取 | 10 | 1.8 | 9 | - | - | 26 | 48 | 8.7 | 1 | 42 | 7.6 | 11 |
| 島 根 | 12 | 1.8 | 9 | - | - | 26 | 24 | 3.6 | 32 | 49 | 7.3 | 13 |
| 岡 山 | 49 | 2.6 | 2 | 2 | 0.1 | 8 | 109 | 5.8 | 13 | 117 | 6.2 | 28 |
| 広 島 | 55 | 2.0 | 7 | 8 | 0.3 | 3 | 104 | 3.7 | 31 | 158 | 5.6 | 35 |
| 山 口 | 13 | 1.0 | 46 | - | - | 26 | 55 | 4.1 | 27 | 103 | 7.7 | 9 |
| 徳 島 | 10 | 1.4 | 26 | 3 | 0.4 | 1 | 20 | 2.8 | 41 | 65 | 9.0 | 3 |
| 香 川 | 15 | 1.6 | 17 | - | - | 26 | 57 | 6.0 | 12 | 97 | 10.2 | 1 |
| 愛 媛 | 28 | 2.1 | 6 | - | - | 26 | 84 | 6.3 | 6 | 117 | 8.8 | 5 |
| 高 知 | 9 | 1.3 | 29 | 1 | 0.1 | 8 | 32 | 4.6 | 20 | 66 | 9.5 | 2 |
| 福 岡 | 93 | 1.8 | 9 | 2 | - | 26 | 221 | 4.3 | 25 | 337 | 6.6 | 25 |
| 佐 賀 | 9 | 1.1 | 43 | - | - | 26 | 52 | 6.4 | 5 | 56 | 6.9 | 21 |
| 長 崎 | 21 | 1.6 | 17 | - | - | 26 | 55 | 4.2 | 26 | 95 | 7.2 | 16 |
| 熊 本 | 26 | 1.5 | 21 | 3 | 0.2 | 6 | 92 | 5.3 | 15 | 133 | 7.7 | 9 |
| 大 分 | 12 | 1.1 | 43 | 1 | 0.1 | 8 | 83 | 7.4 | 3 | 80 | 7.1 | 17 |
| 宮 崎 | 14 | 1.3 | 29 | - | - | 26 | 57 | 5.3 | 15 | 74 | 6.9 | 21 |
| 鹿 児 島 | 28 | 1.8 | 9 | 2 | 0.1 | 8 | 76 | 4.8 | 19 | 110 | 6.9 | 21 |
| 沖 縄 | 23 | 1.6 | 17 | - | - | 26 | 47 | 3.2 | 37 | 65 | 4.4 | 44 |

※ 順位は、健康福祉企画課調べ。

順位表5
医療施設従事医師数(実数、人口10万対)(従業地)、診療科名(主たる)別

(令和2年末現在)

| | 肛門外科 | | | 脳神経外科 | | | 整形外科 | | | 形成外科 | | |
|-------|-------|--------|----|-------|--------|----|--------|--------|----|-------|--------|----|
| | 実数(人) | 人口10万対 | 順位 | 実数(人) | 人口10万対 | 順位 | 実数(人) | 人口10万対 | 順位 | 実数(人) | 人口10万対 | 順位 |
| 全 国 | 456 | 0.4 | | 7,349 | 5.8 | | 22,520 | 17.9 | | 3,003 | 2.4 | |
| 北 海 道 | 27 | 0.5 | 8 | 407 | 7.8 | 5 | 935 | 17.9 | 31 | 111 | 2.1 | 23 |
| 青 森 | 3 | 0.2 | 33 | 52 | 4.2 | 46 | 200 | 16.2 | 33 | 18 | 1.5 | 34 |
| 岩 手 | 5 | 0.4 | 12 | 81 | 6.7 | 16 | 166 | 13.7 | 46 | 25 | 2.1 | 23 |
| 宮 城 | 5 | 0.2 | 33 | 110 | 4.8 | 39 | 350 | 15.2 | 41 | 58 | 2.5 | 13 |
| 秋 田 | 1 | 0.1 | 44 | 61 | 6.4 | 19 | 177 | 18.4 | 27 | 10 | 1.0 | 44 |
| 山 形 | 3 | 0.3 | 22 | 49 | 4.6 | 42 | 215 | 20.1 | 18 | 17 | 1.6 | 31 |
| 福 島 | 4 | 0.2 | 33 | 98 | 5.3 | 34 | 282 | 15.4 | 40 | 28 | 1.5 | 34 |
| 茨 城 | 9 | 0.3 | 22 | 156 | 5.4 | 31 | 415 | 14.5 | 44 | 39 | 1.4 | 39 |
| 栃 木 | 8 | 0.4 | 12 | 86 | 4.4 | 44 | 305 | 15.8 | 36 | 46 | 2.4 | 18 |
| 群 馬 | 7 | 0.4 | 12 | 91 | 4.7 | 41 | 354 | 18.3 | 28 | 24 | 1.2 | 43 |
| 埼 玉 | 14 | 0.2 | 33 | 285 | 3.9 | 47 | 875 | 11.9 | 47 | 127 | 1.7 | 29 |
| 千 葉 | 27 | 0.4 | 12 | 284 | 4.5 | 43 | 907 | 14.4 | 45 | 136 | 2.2 | 21 |
| 東 京 | 69 | 0.5 | 8 | 874 | 6.2 | 22 | 2,527 | 18.0 | 30 | 551 | 3.9 | 3 |
| 神 奈 川 | 21 | 0.2 | 33 | 440 | 4.8 | 39 | 1,455 | 15.8 | 36 | 235 | 2.5 | 13 |
| 新 潟 | 4 | 0.2 | 33 | 118 | 5.4 | 31 | 345 | 15.7 | 38 | 35 | 1.6 | 31 |
| 富 山 | 3 | 0.3 | 22 | 63 | 6.1 | 23 | 193 | 18.7 | 26 | 20 | 1.9 | 27 |
| 石 川 | 3 | 0.3 | 22 | 74 | 6.5 | 17 | 234 | 20.7 | 14 | 40 | 3.5 | 4 |
| 福 井 | 2 | 0.3 | 22 | 50 | 6.5 | 17 | 147 | 19.2 | 23 | 14 | 1.8 | 28 |
| 山 梨 | 1 | 0.1 | 44 | 59 | 7.3 | 7 | 158 | 19.5 | 21 | 14 | 1.7 | 29 |
| 長 野 | 5 | 0.2 | 33 | 117 | 5.7 | 28 | 370 | 18.1 | 29 | 68 | 3.3 | 6 |
| 岐 阜 | 6 | 0.3 | 22 | 97 | 4.9 | 37 | 295 | 14.9 | 42 | 20 | 1.0 | 44 |
| 静 岡 | 7 | 0.2 | 33 | 209 | 5.8 | 27 | 584 | 16.1 | 35 | 85 | 2.3 | 20 |
| 愛 知 | 30 | 0.4 | 12 | 383 | 5.1 | 35 | 1,098 | 14.6 | 43 | 116 | 1.5 | 34 |
| 三 重 | 3 | 0.2 | 33 | 98 | 5.5 | 30 | 307 | 17.3 | 32 | 14 | 0.8 | 47 |
| 滋 賀 | 1 | 0.1 | 44 | 69 | 4.9 | 37 | 219 | 15.5 | 39 | 28 | 2.0 | 25 |
| 京 都 | 8 | 0.3 | 22 | 183 | 7.1 | 11 | 549 | 21.3 | 12 | 66 | 2.6 | 12 |
| 大 阪 | 26 | 0.3 | 22 | 562 | 6.4 | 19 | 1,766 | 20.0 | 19 | 276 | 3.1 | 7 |
| 兵 庫 | 17 | 0.3 | 22 | 329 | 6.0 | 24 | 1,094 | 20.0 | 19 | 148 | 2.7 | 10 |
| 奈 良 | 5 | 0.4 | 12 | 83 | 6.3 | 21 | 287 | 21.7 | 10 | 32 | 2.4 | 18 |
| 和 歌 山 | 2 | 0.2 | 33 | 74 | 8.0 | 4 | 224 | 24.3 | 4 | 14 | 1.5 | 34 |
| 鳥 取 | 4 | 0.7 | 1 | 33 | 6.0 | 24 | 131 | 23.7 | 8 | 8 | 1.4 | 39 |
| 島 根 | - | - | 47 | 36 | 5.4 | 31 | 128 | 19.1 | 24 | 17 | 2.5 | 13 |
| 岡 山 | 12 | 0.6 | 5 | 139 | 7.4 | 6 | 383 | 20.3 | 16 | 64 | 3.4 | 5 |
| 広 島 | 12 | 0.4 | 12 | 195 | 7.0 | 13 | 545 | 19.5 | 21 | 42 | 1.5 | 34 |
| 山 口 | 7 | 0.5 | 8 | 98 | 7.3 | 7 | 257 | 19.1 | 24 | 14 | 1.0 | 44 |
| 徳 島 | 4 | 0.6 | 5 | 61 | 8.5 | 2 | 171 | 23.8 | 7 | 29 | 4.0 | 1 |
| 香 川 | 7 | 0.7 | 1 | 77 | 8.1 | 3 | 234 | 24.6 | 3 | 24 | 2.5 | 13 |
| 愛 媛 | 4 | 0.3 | 22 | 97 | 7.3 | 7 | 281 | 21.1 | 13 | 33 | 2.5 | 13 |
| 高 知 | 4 | 0.6 | 5 | 72 | 10.4 | 1 | 178 | 25.7 | 1 | 21 | 3.0 | 8 |
| 福 岡 | 38 | 0.7 | 1 | 353 | 6.9 | 14 | 1,235 | 24.0 | 6 | 142 | 2.8 | 9 |
| 佐 賀 | 4 | 0.5 | 8 | 58 | 7.1 | 11 | 202 | 24.9 | 2 | 16 | 2.0 | 25 |
| 長 崎 | 5 | 0.4 | 12 | 74 | 5.6 | 29 | 318 | 24.2 | 5 | 53 | 4.0 | 1 |
| 熊 本 | 12 | 0.7 | 1 | 105 | 6.0 | 24 | 401 | 23.1 | 9 | 24 | 1.4 | 39 |
| 大 分 | 5 | 0.4 | 12 | 81 | 7.2 | 10 | 228 | 20.3 | 16 | 30 | 2.7 | 10 |
| 宮 崎 | 3 | 0.3 | 22 | 54 | 5.0 | 36 | 232 | 21.7 | 10 | 14 | 1.3 | 42 |
| 鹿 児 島 | 6 | 0.4 | 12 | 109 | 6.9 | 14 | 326 | 20.5 | 15 | 25 | 1.6 | 31 |
| 沖 縄 | 3 | 0.2 | 33 | 65 | 4.4 | 44 | 237 | 16.2 | 33 | 32 | 2.2 | 21 |

※ 順位は、健康福祉企画課調べ。

順位表5
医療施設従事医師数(実数、人口10万対)(従業地)、診療科名(主たる)別

(令和2年末現在)

| | 美容外科 | | | 眼科 | | | 耳鼻いんこう科 | | | 小児外科 | | |
|-------|-------|--------|----|--------|--------|----|---------|--------|----|-------|--------|----|
| | 実数(人) | 人口10万対 | 順位 | 実数(人) | 人口10万対 | 順位 | 実数(人) | 人口10万対 | 順位 | 実数(人) | 人口10万対 | 順位 |
| 全 国 | 942 | 0.7 | | 13,639 | 10.8 | | 9,598 | 7.6 | | 887 | 0.7 | |
| 北 海 道 | 16 | 0.3 | 21 | 479 | 9.2 | 35 | 377 | 7.2 | 26 | 24 | 0.5 | 25 |
| 青 森 | 5 | 0.4 | 16 | 87 | 7.0 | 47 | 83 | 6.7 | 31 | 5 | 0.4 | 34 |
| 岩 手 | 1 | 0.1 | 41 | 99 | 8.2 | 45 | 61 | 5.0 | 46 | 3 | 0.2 | 45 |
| 宮 城 | 17 | 0.7 | 7 | 225 | 9.8 | 28 | 161 | 7.0 | 29 | 22 | 1.0 | 6 |
| 秋 田 | 3 | 0.3 | 21 | 87 | 9.1 | 36 | 69 | 7.2 | 26 | 9 | 0.9 | 9 |
| 山 形 | - | - | 46 | 105 | 9.8 | 28 | 86 | 8.1 | 16 | 7 | 0.7 | 17 |
| 福 島 | 8 | 0.4 | 16 | 152 | 8.3 | 43 | 115 | 6.3 | 38 | 8 | 0.4 | 34 |
| 茨 城 | 4 | 0.1 | 41 | 239 | 8.3 | 43 | 141 | 4.9 | 47 | 30 | 1.0 | 6 |
| 栃 木 | 15 | 0.8 | 4 | 163 | 8.4 | 41 | 128 | 6.6 | 32 | 17 | 0.9 | 9 |
| 群 馬 | 5 | 0.3 | 21 | 177 | 9.1 | 36 | 111 | 5.7 | 43 | 11 | 0.6 | 21 |
| 埼 玉 | 24 | 0.3 | 21 | 626 | 8.5 | 40 | 422 | 5.7 | 43 | 48 | 0.7 | 17 |
| 千 葉 | 22 | 0.4 | 16 | 554 | 8.8 | 38 | 352 | 5.6 | 45 | 47 | 0.7 | 17 |
| 東 京 | 412 | 2.9 | 1 | 2,093 | 14.9 | 1 | 1,428 | 10.2 | 4 | 125 | 0.9 | 9 |
| 神 奈 川 | 45 | 0.5 | 12 | 902 | 9.8 | 28 | 648 | 7.0 | 29 | 49 | 0.5 | 25 |
| 新 潟 | 4 | 0.2 | 31 | 178 | 8.1 | 46 | 145 | 6.6 | 32 | 17 | 0.8 | 13 |
| 富 山 | 2 | 0.2 | 31 | 120 | 11.6 | 11 | 81 | 7.8 | 20 | 4 | 0.4 | 34 |
| 石 川 | 9 | 0.8 | 4 | 126 | 11.1 | 17 | 91 | 8.0 | 17 | 13 | 1.1 | 4 |
| 福 井 | 1 | 0.1 | 41 | 83 | 10.8 | 20 | 81 | 10.6 | 3 | 1 | 0.1 | 46 |
| 山 梨 | 2 | 0.2 | 31 | 87 | 10.7 | 22 | 67 | 8.3 | 13 | 4 | 0.5 | 25 |
| 長 野 | 6 | 0.3 | 21 | 192 | 9.4 | 33 | 125 | 6.1 | 40 | 10 | 0.5 | 25 |
| 岐 阜 | 4 | 0.2 | 31 | 203 | 10.3 | 24 | 158 | 8.0 | 17 | 8 | 0.4 | 34 |
| 静 岡 | 18 | 0.5 | 12 | 337 | 9.3 | 34 | 239 | 6.6 | 32 | 14 | 0.4 | 34 |
| 愛 知 | 56 | 0.7 | 7 | 805 | 10.7 | 22 | 583 | 7.7 | 23 | 42 | 0.6 | 21 |
| 三 重 | 4 | 0.2 | 31 | 183 | 10.3 | 24 | 111 | 6.3 | 38 | 8 | 0.5 | 25 |
| 滋 賀 | 3 | 0.2 | 31 | 134 | 9.5 | 32 | 119 | 8.4 | 12 | 10 | 0.7 | 17 |
| 京 都 | 19 | 0.7 | 7 | 360 | 14.0 | 2 | 285 | 11.1 | 1 | 28 | 1.1 | 4 |
| 大 阪 | 76 | 0.9 | 3 | 1,141 | 12.9 | 3 | 779 | 8.8 | 8 | 68 | 0.8 | 13 |
| 兵 庫 | 23 | 0.4 | 16 | 687 | 12.6 | 4 | 428 | 7.8 | 20 | 42 | 0.8 | 13 |
| 奈 良 | 2 | 0.2 | 31 | 152 | 11.5 | 12 | 112 | 8.5 | 10 | 7 | 0.5 | 25 |
| 和 歌 山 | 2 | 0.2 | 31 | 112 | 12.1 | 5 | 84 | 9.1 | 7 | 3 | 0.3 | 43 |
| 鳥 取 | 1 | 0.2 | 31 | 60 | 10.8 | 20 | 47 | 8.5 | 10 | 2 | 0.4 | 34 |
| 島 根 | - | - | 46 | 73 | 10.9 | 19 | 44 | 6.6 | 32 | 4 | 0.6 | 21 |
| 岡 山 | 16 | 0.8 | 4 | 228 | 12.1 | 5 | 162 | 8.6 | 9 | 18 | 1.0 | 6 |
| 広 島 | 13 | 0.5 | 12 | 310 | 11.1 | 17 | 223 | 8.0 | 17 | 17 | 0.6 | 21 |
| 山 口 | 1 | 0.1 | 41 | 136 | 10.1 | 26 | 111 | 8.3 | 13 | 6 | 0.4 | 34 |
| 徳 島 | 2 | 0.3 | 21 | 84 | 11.7 | 10 | 78 | 10.8 | 2 | 1 | 0.1 | 46 |
| 香 川 | 7 | 0.7 | 7 | 115 | 12.1 | 5 | 88 | 9.3 | 5 | 9 | 0.9 | 9 |
| 愛 媛 | 7 | 0.5 | 12 | 158 | 11.8 | 9 | 123 | 9.2 | 6 | 6 | 0.4 | 34 |
| 高 知 | 1 | 0.1 | 41 | 82 | 11.9 | 8 | 54 | 7.8 | 20 | 2 | 0.3 | 43 |
| 福 岡 | 51 | 1.0 | 2 | 580 | 11.3 | 14 | 371 | 7.2 | 26 | 62 | 1.2 | 3 |
| 佐 賀 | 2 | 0.2 | 31 | 79 | 9.7 | 31 | 62 | 7.6 | 24 | 4 | 0.5 | 25 |
| 長 崎 | 4 | 0.3 | 21 | 147 | 11.2 | 16 | 107 | 8.2 | 15 | 5 | 0.4 | 34 |
| 熊 本 | 7 | 0.4 | 16 | 196 | 11.3 | 14 | 128 | 7.4 | 25 | 22 | 1.3 | 2 |
| 大 分 | 3 | 0.3 | 21 | 94 | 8.4 | 41 | 69 | 6.1 | 40 | 9 | 0.8 | 13 |
| 宮 崎 | 3 | 0.3 | 21 | 123 | 11.5 | 12 | 71 | 6.6 | 32 | 5 | 0.5 | 25 |
| 鹿 児 島 | 5 | 0.3 | 21 | 157 | 9.9 | 27 | 102 | 6.4 | 37 | 24 | 1.5 | 1 |
| 沖 縄 | 11 | 0.7 | 7 | 129 | 8.8 | 38 | 88 | 6.0 | 42 | 7 | 0.5 | 25 |

※ 順位は、健康福祉企画課調べ。

順位表5
医療施設従事医師数(実数、人口10万対)(従業地)、診療科名(主たる)別

(令和2年末現在)

| | 産婦人科 | | | 産科 | | | 産婦人科・産科 | | | 婦人科 | | |
|-------|--------|--------|----|-------|--------|----|---------|--------------------|----|-------|--------|----|
| | 実数(人) | 人口10万対 | 順位 | 実数(人) | 人口10万対 | 順位 | 実数(人) | 15~49歳女子 人口10万対 | 順位 | 実数(人) | 人口10万対 | 順位 |
| 全 国 | 11,219 | 8.9 | | 459 | 0.4 | | 11,678 | 46.7 | | 1,995 | 1.6 | |
| 北 海 道 | 392 | 7.5 | 39 | 11 | 0.2 | 29 | 403 | 41.3 | 44 | 82 | 1.6 | 8 |
| 青 森 | 84 | 6.8 | 45 | 7 | 0.6 | 6 | 91 | 43.1 | 38 | 14 | 1.1 | 31 |
| 岩 手 | 87 | 7.2 | 41 | 1 | 0.1 | 38 | 88 | 42.7 | 40 | 13 | 1.1 | 31 |
| 宮 城 | 200 | 8.7 | 24 | 10 | 0.4 | 14 | 210 | 45.3 | 30 | 34 | 1.5 | 11 |
| 秋 田 | 94 | 9.8 | 11 | 5 | 0.5 | 9 | 99 | 65.8 | 2 | 8 | 0.8 | 43 |
| 山 形 | 95 | 8.9 | 20 | - | - | 45 | 95 | 52.2 | 16 | 9 | 0.8 | 43 |
| 福 島 | 126 | 6.9 | 43 | 3 | 0.2 | 29 | 129 | 40.4 | 45 | 30 | 1.6 | 8 |
| 茨 城 | 233 | 8.1 | 33 | 7 | 0.2 | 29 | 240 | 45.0 | 34 | 26 | 0.9 | 40 |
| 栃 木 | 165 | 8.5 | 27 | 7 | 0.4 | 14 | 172 | 47.4 | 24 | 19 | 1.0 | 36 |
| 群 馬 | 152 | 7.8 | 38 | 6 | 0.3 | 20 | 158 | 43.8 | 36 | 23 | 1.2 | 26 |
| 埼 玉 | 462 | 6.3 | 47 | 13 | 0.2 | 29 | 475 | 31.8 | 47 | 98 | 1.3 | 22 |
| 千 葉 | 432 | 6.9 | 43 | 18 | 0.3 | 20 | 450 | 35.5 | 46 | 89 | 1.4 | 14 |
| 東 京 | 1,724 | 12.3 | 1 | 70 | 0.5 | 9 | 1,794 | 54.9 | 12 | 420 | 3.0 | 1 |
| 神 奈 川 | 758 | 8.2 | 32 | 36 | 0.4 | 14 | 794 | 41.4 | 43 | 133 | 1.4 | 14 |
| 新 潟 | 159 | 7.2 | 41 | 8 | 0.4 | 14 | 167 | 42.8 | 39 | 26 | 1.2 | 26 |
| 富 山 | 97 | 9.4 | 15 | 6.0 | 0.6 | 6 | 103 | 55.7 | 11 | 10 | 1.0 | 36 |
| 石 川 | 114 | 10.1 | 10 | 2 | 0.2 | 29 | 116 | 53.6 | 14 | 11 | 1.0 | 36 |
| 福 井 | 80 | 10.4 | 7 | 1 | 0.1 | 38 | 81 | 58.0 | 7 | 6 | 0.8 | 43 |
| 山 梨 | 73 | 9.0 | 18 | 6 | 0.7 | 4 | 79 | 54.2 | 13 | 14 | 1.7 | 5 |
| 長 野 | 163 | 8.0 | 35 | 7 | 0.3 | 20 | 170 | 46.7 | 27 | 24 | 1.2 | 26 |
| 岐 阜 | 167 | 8.4 | 29 | 17 | 0.9 | 3 | 184 | 49.8 | 21 | 18 | 0.9 | 40 |
| 静 岡 | 293 | 8.1 | 33 | 10 | 0.3 | 20 | 303 | 45.3 | 31 | 47 | 1.3 | 22 |
| 愛 知 | 696 | 9.2 | 16 | 22 | 0.3 | 20 | 718 | 46.1 | 29 | 95 | 1.3 | 22 |
| 三 重 | 162 | 9.2 | 16 | 8 | 0.5 | 9 | 170 | 51.3 | 18 | 20 | 1.1 | 31 |
| 滋 賀 | 117 | 8.3 | 31 | 4 | 0.3 | 20 | 121 | 42.4 | 41 | 21 | 1.5 | 11 |
| 京 都 | 265 | 10.3 | 9 | 14 | 0.5 | 9 | 279 | 52.9 | 15 | 39 | 1.5 | 11 |
| 大 阪 | 853 | 9.7 | 13 | 49 | 0.6 | 6 | 902 | 48.5 | 23 | 203 | 2.3 | 3 |
| 兵 庫 | 492 | 9.0 | 18 | 12 | 0.2 | 29 | 504 | 46.7 | 28 | 77 | 1.4 | 14 |
| 奈 良 | 111 | 8.4 | 29 | 3 | 0.2 | 29 | 114 | 45.3 | 32 | 18 | 1.4 | 14 |
| 和 歌 山 | 99 | 10.7 | 5 | - | - | 45 | 99 | 61.0 | 5 | 11 | 1.2 | 26 |
| 鳥 取 | 64 | 11.6 | 2 | 3 | 0.5 | 9 | 67 | 67.5 | 1 | 4 | 0.7 | 47 |
| 島 根 | 70 | 10.4 | 7 | 1 | 0.1 | 38 | 71 | 62.2 | 4 | 8 | 1.2 | 26 |
| 岡 山 | 150 | 7.9 | 37 | 24 | 1.3 | 1 | 174 | 47.3 | 25 | 46 | 2.4 | 2 |
| 広 島 | 241 | 8.6 | 25 | 4 | 0.1 | 38 | 245 | 45.2 | 33 | 23 | 0.8 | 43 |
| 山 口 | 115 | 8.6 | 25 | 4 | 0.3 | 20 | 119 | 51.1 | 19 | 12 | 0.9 | 40 |
| 徳 島 | 77 | 10.7 | 5 | - | - | 45 | 77 | 60.8 | 6 | 12 | 1.7 | 5 |
| 香 川 | 84 | 8.8 | 21 | 1 | 0.1 | 38 | 85 | 48.6 | 22 | 10 | 1.1 | 31 |
| 愛 媛 | 118 | 8.8 | 21 | 1 | 0.1 | 38 | 119 | 50.1 | 20 | 18 | 1.3 | 22 |
| 高 知 | 59 | 8.5 | 27 | 2 | 0.3 | 20 | 61 | 51.6 | 17 | 11 | 1.6 | 8 |
| 福 岡 | 452 | 8.8 | 21 | 19 | 0.4 | 14 | 471 | 44.3 | 35 | 85 | 1.7 | 5 |
| 佐 賀 | 65 | 8.0 | 35 | 6 | 0.7 | 4 | 71 | 47.1 | 26 | 8 | 1.0 | 36 |
| 長 崎 | 148 | 11.3 | 4 | 1 | 0.1 | 38 | 149 | 65.1 | 3 | 19 | 1.4 | 14 |
| 熊 本 | 131 | 7.5 | 39 | 4 | 0.2 | 29 | 135 | 42.4 | 42 | 25 | 1.4 | 14 |
| 大 分 | 72 | 6.4 | 46 | 14 | 1.2 | 2 | 86 | 43.1 | 37 | 20 | 1.8 | 4 |
| 宮 崎 | 104 | 9.7 | 13 | 2 | 0.2 | 29 | 106 | 55.9 | 10 | 12 | 1.1 | 31 |
| 鹿 児 島 | 155 | 9.8 | 11 | 4 | 0.3 | 20 | 159 | 56.2 | 9 | 23 | 1.4 | 14 |
| 沖 縄 | 169 | 11.5 | 3 | 6 | 0.4 | 14 | 175 | 57.2 | 8 | 21 | 1.4 | 14 |

※ 順位、産婦人科・産科の実数は、健康福祉企画課調べ。

順位表5
医療施設従事医師数(実数、人口10万対)(従業地)、診療科名(主たる)別

(令和2年末現在)

| | リハビリテーション科 | | | 放射線科 | | | 麻酔科 | | | 病理診断科 | | |
|-------|------------|--------|----|-------|--------|----|--------|--------|----|-------|--------|----|
| | 実数(人) | 人口10万対 | 順位 | 実数(人) | 人口10万対 | 順位 | 実数(人) | 人口10万対 | 順位 | 実数(人) | 人口10万対 | 順位 |
| 全 国 | 2,903 | 2.3 | | 7,112 | 5.6 | | 10,277 | 8.1 | | 2,120 | 1.7 | |
| 北 海 道 | 108 | 2.1 | 27 | 225 | 4.3 | 35 | 576 | 11.0 | 2 | 92 | 1.8 | 16 |
| 青 森 | 15 | 1.2 | 44 | 43 | 3.5 | 43 | 75 | 6.1 | 36 | 11 | 0.9 | 47 |
| 岩 手 | 21 | 1.7 | 38 | 41 | 3.4 | 45 | 56 | 4.6 | 46 | 16 | 1.3 | 41 |
| 宮 城 | 53 | 2.3 | 18 | 121 | 5.3 | 30 | 183 | 7.9 | 28 | 34 | 1.5 | 30 |
| 秋 田 | 21 | 2.2 | 23 | 39 | 4.1 | 39 | 55 | 5.7 | 39 | 20 | 2.1 | 7 |
| 山 形 | 15 | 1.4 | 43 | 57 | 5.3 | 30 | 55 | 5.1 | 45 | 15 | 1.4 | 34 |
| 福 島 | 17 | 0.9 | 47 | 74 | 4.0 | 41 | 101 | 5.5 | 42 | 26 | 1.4 | 34 |
| 茨 城 | 35 | 1.2 | 44 | 88 | 3.1 | 46 | 163 | 5.7 | 39 | 31 | 1.1 | 43 |
| 栃 木 | 38 | 2.0 | 32 | 82 | 4.2 | 36 | 155 | 8.0 | 25 | 35 | 1.8 | 16 |
| 群 馬 | 39 | 2.0 | 32 | 105 | 5.4 | 29 | 171 | 8.8 | 19 | 33 | 1.7 | 20 |
| 埼 玉 | 107 | 1.5 | 41 | 214 | 2.9 | 47 | 419 | 5.7 | 39 | 80 | 1.1 | 43 |
| 千 葉 | 132 | 2.1 | 27 | 235 | 3.7 | 42 | 379 | 6.0 | 38 | 97 | 1.5 | 30 |
| 東 京 | 441 | 3.1 | 8 | 1,014 | 7.2 | 11 | 1,489 | 10.6 | 3 | 329 | 2.3 | 3 |
| 神 奈 川 | 183 | 2.0 | 32 | 430 | 4.7 | 34 | 698 | 7.6 | 33 | 125 | 1.4 | 34 |
| 新 潟 | 38 | 1.7 | 38 | 90 | 4.1 | 39 | 119 | 5.4 | 43 | 32 | 1.5 | 30 |
| 富 山 | 26 | 2.5 | 14 | 62 | 6.0 | 23 | 101 | 9.8 | 9 | 28 | 2.7 | 1 |
| 石 川 | 28 | 2.5 | 14 | 94 | 8.3 | 6 | 108 | 9.5 | 11 | 26 | 2.3 | 3 |
| 福 井 | 16 | 2.1 | 27 | 62 | 8.1 | 7 | 47 | 6.1 | 36 | 16 | 2.1 | 7 |
| 山 梨 | 23 | 2.8 | 11 | 49 | 6.0 | 23 | 65 | 8.0 | 25 | 14 | 1.7 | 20 |
| 長 野 | 37 | 1.8 | 36 | 87 | 4.2 | 36 | 157 | 7.7 | 32 | 40 | 2.0 | 11 |
| 岐 阜 | 23 | 1.2 | 44 | 70 | 3.5 | 43 | 103 | 5.2 | 44 | 37 | 1.9 | 15 |
| 静 岡 | 84 | 2.3 | 18 | 153 | 4.2 | 36 | 234 | 6.4 | 35 | 63 | 1.7 | 20 |
| 愛 知 | 163 | 2.2 | 23 | 366 | 4.9 | 33 | 497 | 6.6 | 34 | 112 | 1.5 | 30 |
| 三 重 | 28 | 1.6 | 40 | 100 | 5.6 | 27 | 78 | 4.4 | 47 | 24 | 1.4 | 34 |
| 滋 賀 | 30 | 2.1 | 27 | 85 | 6.0 | 23 | 111 | 7.9 | 28 | 31 | 2.2 | 6 |
| 京 都 | 82 | 3.2 | 6 | 240 | 9.3 | 2 | 272 | 10.6 | 3 | 54 | 2.1 | 7 |
| 大 阪 | 241 | 2.7 | 13 | 606 | 6.9 | 14 | 809 | 9.2 | 13 | 154 | 1.7 | 20 |
| 兵 庫 | 130 | 2.4 | 17 | 323 | 5.9 | 26 | 476 | 8.7 | 21 | 93 | 1.7 | 20 |
| 奈 良 | 42 | 3.2 | 6 | 112 | 8.5 | 4 | 107 | 8.1 | 24 | 27 | 2.0 | 11 |
| 和 歌 山 | 32 | 3.5 | 4 | 63 | 6.8 | 18 | 72 | 7.8 | 31 | 13 | 1.4 | 34 |
| 鳥 取 | 20 | 3.6 | 2 | 37 | 6.7 | 20 | 49 | 8.9 | 16 | 10 | 1.8 | 16 |
| 島 根 | 28 | 4.2 | 1 | 50 | 7.5 | 9 | 80 | 11.9 | 1 | 16 | 2.4 | 2 |
| 岡 山 | 52 | 2.8 | 11 | 158 | 8.4 | 5 | 193 | 10.2 | 6 | 39 | 2.1 | 7 |
| 広 島 | 56 | 2.0 | 32 | 157 | 5.6 | 27 | 248 | 8.9 | 16 | 32 | 1.1 | 43 |
| 山 口 | 31 | 2.3 | 18 | 93 | 6.9 | 14 | 108 | 8.0 | 25 | 14 | 1.0 | 46 |
| 徳 島 | 26 | 3.6 | 2 | 67 | 9.3 | 2 | 60 | 8.3 | 23 | 12 | 1.7 | 20 |
| 香 川 | 17 | 1.8 | 36 | 65 | 6.8 | 18 | 95 | 10.0 | 7 | 22 | 2.3 | 3 |
| 愛 媛 | 41 | 3.1 | 8 | 131 | 9.8 | 1 | 112 | 8.4 | 22 | 21 | 1.6 | 26 |
| 高 知 | 16 | 2.3 | 18 | 54 | 7.8 | 8 | 71 | 10.3 | 5 | 14 | 2.0 | 11 |
| 福 岡 | 148 | 2.9 | 10 | 362 | 7.0 | 13 | 498 | 9.7 | 10 | 84 | 1.6 | 26 |
| 佐 賀 | 17 | 2.1 | 27 | 53 | 6.5 | 22 | 75 | 9.2 | 13 | 10 | 1.2 | 42 |
| 長 崎 | 33 | 2.5 | 14 | 98 | 7.5 | 9 | 125 | 9.5 | 11 | 24 | 1.8 | 16 |
| 熊 本 | 39 | 2.2 | 23 | 125 | 7.2 | 11 | 173 | 10.0 | 7 | 28 | 1.6 | 26 |
| 大 分 | 26 | 2.3 | 18 | 77 | 6.9 | 14 | 99 | 8.8 | 19 | 18 | 1.6 | 26 |
| 宮 崎 | 16 | 1.5 | 41 | 72 | 6.7 | 20 | 84 | 7.9 | 28 | 15 | 1.4 | 34 |
| 鹿 児 島 | 56 | 3.5 | 4 | 109 | 6.9 | 14 | 146 | 9.2 | 13 | 23 | 1.4 | 34 |
| 沖 縄 | 33 | 2.2 | 23 | 74 | 5.0 | 32 | 130 | 8.9 | 16 | 30 | 2.0 | 11 |

※ 順位は、健康福祉企画課調べ。

順位表5
医療施設従事医師数(実数、人口10万対)(従業地)、診療科名(主たる)別

(令和2年末現在)

| | 臨床検査科 | | | 救急科 | | | 臨床研修医 | | | 全科 | | |
|-------|-------|--------|----|-------|--------|----|--------|--------|----|-------|--------|----|
| | 実数(人) | 人口10万対 | 順位 | 実数(人) | 人口10万対 | 順位 | 実数(人) | 人口10万対 | 順位 | 実数(人) | 人口10万対 | 順位 |
| 全 国 | 631 | 0.5 | | 3,950 | 3.1 | | 18,310 | 14.5 | | 271 | 0.2 | |
| 北 海 道 | 22 | 0.4 | 26 | 126 | 2.4 | 32 | 664 | 12.7 | 37 | 16 | 0.3 | 13 |
| 青 森 | 8 | 0.6 | 10 | 34 | 2.7 | 25 | 165 | 13.3 | 31 | 3 | 0.2 | 18 |
| 岩 手 | 9 | 0.7 | 8 | 26 | 2.1 | 37 | 132 | 10.9 | 43 | - | - | 44 |
| 宮 城 | 20 | 0.9 | 3 | 57 | 2.5 | 29 | 302 | 13.1 | 33 | 7 | 0.3 | 13 |
| 秋 田 | 8 | 0.8 | 5 | 16 | 1.7 | 45 | 142 | 14.8 | 18 | 2 | 0.2 | 18 |
| 山 形 | 4 | 0.4 | 26 | 25 | 2.3 | 35 | 140 | 13.1 | 33 | 1 | 0.1 | 26 |
| 福 島 | 8 | 0.4 | 26 | 32 | 1.7 | 45 | 215 | 11.7 | 41 | 10 | 0.5 | 6 |
| 茨 城 | 8 | 0.3 | 37 | 71 | 2.5 | 29 | 339 | 11.8 | 40 | 6 | 0.2 | 18 |
| 栃 木 | 13 | 0.7 | 8 | 57 | 2.9 | 22 | 308 | 15.9 | 13 | 7 | 0.4 | 7 |
| 群 馬 | 11 | 0.6 | 10 | 58 | 3.0 | 21 | 192 | 9.9 | 46 | 1 | 0.1 | 26 |
| 埼 玉 | 27 | 0.4 | 26 | 174 | 2.4 | 32 | 814 | 11.1 | 42 | 10 | 0.1 | 26 |
| 千 葉 | 19 | 0.3 | 37 | 227 | 3.6 | 13 | 833 | 13.3 | 31 | 3 | 0.0 | 43 |
| 東 京 | 111 | 0.8 | 5 | 594 | 4.2 | 8 | 2,626 | 18.7 | 5 | 41 | 0.3 | 13 |
| 神 奈 川 | 41 | 0.4 | 26 | 328 | 3.6 | 13 | 1,293 | 14.0 | 23 | 10 | 0.1 | 26 |
| 新 潟 | 12 | 0.5 | 18 | 42 | 1.9 | 42 | 207 | 9.4 | 47 | 3 | 0.1 | 26 |
| 富 山 | 8 | 0.8 | 5 | 25 | 2.4 | 32 | 166 | 16.0 | 12 | 1 | 0.1 | 26 |
| 石 川 | 2 | 0.2 | 43 | 30 | 2.6 | 27 | 197 | 17.4 | 8 | 2 | 0.2 | 18 |
| 福 井 | 3 | 0.4 | 26 | 49 | 6.4 | 1 | 103 | 13.4 | 30 | 3 | 0.4 | 7 |
| 山 梨 | 3 | 0.4 | 26 | 23 | 2.8 | 24 | 120 | 14.8 | 18 | 1 | 0.1 | 26 |
| 長 野 | 13 | 0.6 | 10 | 82 | 4.0 | 10 | 281 | 13.7 | 25 | 20 | 1.0 | 1 |
| 岐 阜 | 11 | 0.6 | 10 | 41 | 2.1 | 37 | 286 | 14.5 | 21 | 4 | 0.2 | 18 |
| 静 岡 | 20 | 0.6 | 10 | 78 | 2.1 | 37 | 534 | 14.7 | 20 | 13 | 0.4 | 7 |
| 愛 知 | 26 | 0.3 | 37 | 157 | 2.1 | 37 | 1,036 | 13.7 | 25 | 10 | 0.1 | 26 |
| 三 重 | 3 | 0.2 | 43 | 28 | 1.6 | 47 | 240 | 13.6 | 28 | 2 | 0.1 | 26 |
| 滋 賀 | 5 | 0.4 | 26 | 46 | 3.3 | 17 | 215 | 15.2 | 15 | 5 | 0.4 | 7 |
| 京 都 | 14 | 0.5 | 18 | 112 | 4.3 | 7 | 490 | 19.0 | 4 | 2 | 0.1 | 26 |
| 大 阪 | 40 | 0.5 | 18 | 324 | 3.7 | 12 | 1,284 | 14.5 | 21 | 13 | 0.1 | 26 |
| 兵 庫 | 15 | 0.3 | 37 | 173 | 3.2 | 18 | 838 | 15.3 | 14 | 13 | 0.2 | 18 |
| 奈 良 | 7 | 0.5 | 18 | 59 | 4.5 | 6 | 240 | 18.1 | 6 | 4 | 0.3 | 13 |
| 和 歌 山 | 5 | 0.5 | 18 | 42 | 4.6 | 4 | 188 | 20.4 | 2 | 1 | 0.1 | 26 |
| 鳥 取 | 5 | 0.9 | 3 | 12 | 2.2 | 36 | 76 | 13.7 | 25 | 2 | 0.4 | 7 |
| 島 根 | 2 | 0.3 | 37 | 35 | 5.2 | 3 | 118 | 17.6 | 7 | 5 | 0.7 | 2 |
| 岡 山 | 18 | 1.0 | 2 | 77 | 4.1 | 9 | 368 | 19.5 | 3 | 4 | 0.2 | 18 |
| 広 島 | 11 | 0.4 | 26 | 71 | 2.5 | 29 | 339 | 12.1 | 39 | 1 | - | 44 |
| 山 口 | 6 | 0.4 | 26 | 25 | 1.9 | 42 | 182 | 13.6 | 28 | 1 | 0.1 | 26 |
| 徳 島 | 3 | 0.4 | 26 | 28 | 3.9 | 11 | 100 | 13.9 | 24 | 5 | 0.7 | 2 |
| 香 川 | 5 | 0.5 | 18 | 19 | 2.0 | 41 | 124 | 13.0 | 35 | 6 | 0.6 | 5 |
| 愛 媛 | 8 | 0.6 | 10 | 26 | 1.9 | 42 | 166 | 12.4 | 38 | 1 | 0.1 | 26 |
| 高 知 | - | - | 47 | 32 | 4.6 | 4 | 119 | 17.2 | 9 | 1 | 0.1 | 26 |
| 福 岡 | 30 | 0.6 | 10 | 161 | 3.1 | 20 | 773 | 15.1 | 16 | 9 | 0.2 | 18 |
| 佐 賀 | 1 | 0.1 | 46 | 29 | 3.6 | 13 | 135 | 16.6 | 10 | 1 | 0.1 | 26 |
| 長 崎 | 18 | 1.4 | 1 | 36 | 2.7 | 25 | 217 | 16.5 | 11 | 4 | 0.3 | 13 |
| 熊 本 | 3 | 0.2 | 43 | 61 | 3.5 | 16 | 185 | 10.6 | 45 | - | - | 44 |
| 大 分 | 6 | 0.5 | 18 | 29 | 2.6 | 27 | 169 | 15.0 | 17 | 1 | 0.1 | 26 |
| 宮 崎 | 5 | 0.5 | 18 | 31 | 2.9 | 22 | 117 | 10.9 | 43 | - | - | 44 |
| 鹿 児 島 | 9 | 0.6 | 10 | 51 | 3.2 | 18 | 206 | 13.0 | 35 | 6 | 0.4 | 7 |
| 沖 縄 | 5 | 0.3 | 37 | 91 | 6.2 | 2 | 326 | 22.2 | 1 | 10 | 0.7 | 2 |

※ 順位は、健康福祉企画課調べ。

順位表5

医療施設従事医師数(実数、人口10万対)(従業地)、診療科名(主たる)別

(令和2年末現在)

| | そ の 他 | | | 主たる診療科名不詳 | | |
|-------|-------|--------|----|-----------|--------|----|
| | 実数(人) | 人口10万対 | 順位 | 実数(人) | 人口10万対 | 順位 |
| 全 国 | 4,705 | 3.7 | | 1,299 | 1.0 | |
| 北 海 道 | 190 | 3.6 | 21 | 43 | 0.8 | 21 |
| 青 森 | 29 | 2.3 | 38 | 8 | 0.6 | 30 |
| 岩 手 | 36 | 3.0 | 29 | 5 | 0.4 | 34 |
| 宮 城 | 117 | 5.1 | 5 | 14 | 0.6 | 30 |
| 秋 田 | 22 | 2.3 | 38 | 7 | 0.7 | 24 |
| 山 形 | 20 | 1.9 | 44 | 8 | 0.7 | 24 |
| 福 島 | 42 | 2.3 | 38 | 4 | 0.2 | 41 |
| 茨 城 | 96 | 3.3 | 25 | 6 | 0.2 | 41 |
| 栃 木 | 81 | 4.2 | 12 | 12 | 0.6 | 30 |
| 群 馬 | 45 | 2.3 | 38 | 20 | 1.0 | 16 |
| 埼 玉 | 162 | 2.2 | 42 | 85 | 1.2 | 11 |
| 千 葉 | 224 | 3.6 | 21 | 46 | 0.7 | 24 |
| 東 京 | 860 | 6.1 | 2 | 231 | 1.6 | 5 |
| 神 奈 川 | 266 | 2.9 | 32 | 123 | 1.3 | 7 |
| 新 潟 | 37 | 1.7 | 45 | 7 | 0.3 | 38 |
| 富 山 | 44 | 4.3 | 8 | 11 | 1.1 | 14 |
| 石 川 | 67 | 5.9 | 3 | 15 | 1.3 | 7 |
| 福 井 | 17 | 2.2 | 42 | 3 | 0.4 | 34 |
| 山 梨 | 13 | 1.6 | 46 | - | - | 47 |
| 長 野 | 60 | 2.9 | 32 | 22 | 1.1 | 14 |
| 岐 阜 | 32 | 1.6 | 46 | 26 | 1.3 | 7 |
| 静 岡 | 140 | 3.9 | 19 | 42 | 1.2 | 11 |
| 愛 知 | 239 | 3.2 | 27 | 56 | 0.7 | 24 |
| 三 重 | 63 | 3.6 | 21 | 7 | 0.4 | 34 |
| 滋 賀 | 59 | 4.2 | 12 | 10 | 0.7 | 24 |
| 京 都 | 131 | 5.1 | 5 | 34 | 1.3 | 7 |
| 大 阪 | 378 | 4.3 | 8 | 132 | 1.5 | 6 |
| 兵 庫 | 159 | 2.9 | 32 | 47 | 0.9 | 18 |
| 奈 良 | 55 | 4.2 | 12 | 12 | 0.9 | 18 |
| 和 歌 山 | 24 | 2.6 | 36 | 11 | 1.2 | 11 |
| 鳥 取 | 24 | 4.3 | 8 | 5 | 0.9 | 18 |
| 島 根 | 49 | 7.3 | 1 | 2 | 0.3 | 38 |
| 岡 山 | 82 | 4.3 | 8 | 18 | 1.0 | 16 |
| 広 島 | 67 | 2.4 | 37 | 65 | 2.3 | 2 |
| 山 口 | 39 | 2.9 | 32 | 11 | 0.8 | 21 |
| 徳 島 | 29 | 4.0 | 17 | 1 | 0.1 | 44 |
| 香 川 | 32 | 3.4 | 24 | 2 | 0.2 | 41 |
| 愛 媛 | 40 | 3.0 | 29 | 24 | 1.8 | 3 |
| 高 知 | 23 | 3.3 | 25 | 2 | 0.3 | 38 |
| 福 岡 | 261 | 5.1 | 5 | 33 | 0.6 | 30 |
| 佐 賀 | 44 | 5.4 | 4 | 1 | 0.1 | 44 |
| 長 崎 | 54 | 4.1 | 16 | 11 | 0.8 | 21 |
| 熊 本 | 73 | 4.2 | 12 | 7 | 0.4 | 34 |
| 大 分 | 45 | 4.0 | 17 | 19 | 1.7 | 4 |
| 宮 崎 | 32 | 3.0 | 29 | 1 | 0.1 | 44 |
| 鹿 児 島 | 49 | 3.1 | 28 | 11 | 0.7 | 24 |
| 沖 縄 | 54 | 3.7 | 20 | 39 | 2.7 | 1 |

※ 順位は、健康福祉企画課調べ。

順位表6

医療施設従事医師数(実数、人口10万対)(従業地)、診療科名(複数回答)別

(令和2年末現在)

| | 医療施設従事 医師数 | | | 内 科 | | | 呼 吸 器 内 科 | | | 循 環 器 内 科 | | |
|-------|---------------|--------|----|--------|--------|----|-----------|--------|----|-----------|--------|----|
| | 実数(人) | 人口10万対 | 順位 | 実数(人) | 人口10万対 | 順位 | 実数(人) | 人口10万対 | 順位 | 実数(人) | 人口10万対 | 順位 |
| 全 国 | 323,700 | 91,242 | | 91,242 | 91,242 | | 13,841 | 11.0 | | 22,904 | 18.2 | |
| 北 海 道 | 13,129 | 251 | 27 | 3,562 | 68.2 | 34 | 557 | 10.7 | 26 | 961 | 18.4 | 29 |
| 青 森 | 2,631 | 213 | 41 | 814 | 65.8 | 37 | 149 | 12.0 | 19 | 215 | 17.4 | 32 |
| 岩 手 | 2,509 | 207 | 42 | 736 | 60.8 | 40 | 148 | 12.2 | 16 | 214 | 17.7 | 30 |
| 宮 城 | 5,669 | 246 | 29 | 1,572 | 68.3 | 33 | 333 | 11.0 | 25 | 404 | 17.5 | 31 |
| 秋 田 | 2,328 | 243 | 31 | 639 | 66.6 | 36 | 113 | 11.8 | 20 | 188 | 19.6 | 23 |
| 山 形 | 2,448 | 229 | 36 | 673 | 63.0 | 38 | 110 | 10.3 | 29 | 176 | 16.5 | 36 |
| 福 島 | 3,770 | 206 | 44 | 1,248 | 68.1 | 35 | 196 | 10.7 | 26 | 339 | 18.5 | 28 |
| 茨 城 | 5,555 | 194 | 46 | 1,612 | 56.2 | 44 | 265 | 9.2 | 38 | 395 | 13.8 | 42 |
| 栃 木 | 4,580 | 237 | 32 | 1,349 | 69.8 | 31 | 240 | 12.4 | 13 | 418 | 21.6 | 14 |
| 群 馬 | 4,534 | 234 | 34 | 1,423 | 73.4 | 27 | 203 | 10.5 | 28 | 366 | 18.9 | 26 |
| 埼 玉 | 13,057 | 178 | 47 | 3,813 | 51.9 | 47 | 480 | 6.5 | 47 | 842 | 11.5 | 45 |
| 千 葉 | 12,935 | 206 | 43 | 3,507 | 55.8 | 45 | 452 | 7.2 | 45 | 751 | 12.0 | 44 |
| 東 京 | 45,078 | 321 | 4 | 11,721 | 83.4 | 17 | 1,718 | 12.2 | 16 | 2,764 | 19.7 | 21 |
| 神 奈 川 | 20,596 | 223 | 39 | 5,339 | 57.8 | 43 | 804 | 8.7 | 42 | 1,288 | 13.9 | 40 |
| 新 潟 | 4,497 | 204 | 45 | 1,337 | 60.7 | 41 | 208 | 9.4 | 34 | 225 | 10.2 | 46 |
| 富 山 | 2,706 | 262 | 22 | 897 | 86.7 | 11 | 104 | 10.1 | 31 | 176 | 17.0 | 35 |
| 石 川 | 3,302 | 292 | 12 | 906 | 80.0 | 21 | 126 | 11.1 | 23 | 227 | 20.0 | 19 |
| 福 井 | 1,978 | 258 | 24 | 539 | 70.3 | 30 | 95 | 12.4 | 13 | 150 | 19.6 | 23 |
| 山 梨 | 2,026 | 250 | 28 | 560 | 69.1 | 32 | 64 | 7.9 | 44 | 127 | 15.7 | 37 |
| 長 野 | 4,994 | 244 | 30 | 1,453 | 70.9 | 29 | 177 | 8.6 | 43 | 287 | 14.0 | 39 |
| 岐 阜 | 4,442 | 225 | 37 | 1,477 | 74.6 | 25 | 229 | 11.6 | 21 | 407 | 20.6 | 18 |
| 静 岡 | 7,972 | 219 | 40 | 1,962 | 54.0 | 46 | 325 | 8.9 | 41 | 504 | 13.9 | 40 |
| 愛 知 | 16,925 | 224 | 38 | 4,607 | 61.1 | 39 | 718 | 9.5 | 32 | 1,150 | 15.2 | 38 |
| 三 重 | 4,100 | 232 | 35 | 1,318 | 74.5 | 26 | 196 | 11.1 | 23 | 348 | 19.7 | 21 |
| 滋 賀 | 3,340 | 236 | 33 | 843 | 59.6 | 42 | 101 | 7.1 | 46 | 267 | 8.4 | 47 |
| 京 都 | 8,576 | 333 | 2 | 2,182 | 84.6 | 16 | 313 | 12.1 | 18 | 579 | 22.5 | 12 |
| 大 阪 | 25,253 | 286 | 16 | 6,840 | 77.4 | 23 | 841 | 9.5 | 32 | 1,680 | 19.0 | 25 |
| 兵 庫 | 14,540 | 266 | 21 | 3,905 | 71.5 | 28 | 503 | 9.2 | 38 | 1,089 | 19.9 | 20 |
| 奈 良 | 3,670 | 277 | 18 | 1,042 | 78.7 | 22 | 123 | 9.3 | 36 | 227 | 17.1 | 34 |
| 和 歌 山 | 2,840 | 308 | 9 | 917 | 99.4 | 3 | 186 | 20.2 | 2 | 270 | 29.3 | 2 |
| 鳥 取 | 1,742 | 315 | 7 | 500 | 90.3 | 8 | 105 | 19.0 | 6 | 117 | 21.1 | 15 |
| 島 根 | 1,994 | 297 | 10 | 582 | 86.7 | 11 | 63 | 9.4 | 34 | 117 | 17.4 | 32 |
| 岡 山 | 6,045 | 320 | 5 | 1,866 | 98.8 | 4 | 287 | 15.2 | 10 | 390 | 20.7 | 17 |
| 広 島 | 7,478 | 267 | 20 | 2,409 | 86.0 | 14 | 458 | 16.4 | 8 | 615 | 22.0 | 13 |
| 山 口 | 3,491 | 260 | 23 | 1,087 | 81.0 | 19 | 167 | 12.4 | 13 | 315 | 23.5 | 9 |
| 徳 島 | 2,435 | 338 | 1 | 913 | 126.9 | 1 | 186 | 25.8 | 1 | 231 | 32.1 | 1 |
| 香 川 | 2,756 | 290 | 14 | 823 | 86.6 | 13 | 43 | 11.2 | 22 | 238 | 25.0 | 7 |
| 愛 媛 | 3,693 | 277 | 19 | 1,084 | 81.2 | 18 | 120 | 9.0 | 40 | 277 | 20.8 | 16 |
| 高 知 | 2,227 | 322 | 3 | 730 | 105.6 | 2 | 115 | 16.6 | 7 | 186 | 26.9 | 4 |
| 福 岡 | 15,915 | 310 | 8 | 4,364 | 85.0 | 15 | 755 | 14.7 | 11 | 1,337 | 26.0 | 6 |
| 佐 賀 | 2,356 | 290 | 13 | 726 | 89.5 | 9 | 130 | 16.0 | 9 | 183 | 22.6 | 11 |
| 長 崎 | 4,187 | 319 | 6 | 1,242 | 94.6 | 6 | 259 | 19.7 | 3 | 309 | 23.5 | 9 |
| 熊 本 | 5,162 | 297 | 11 | 1,583 | 91.1 | 7 | 343 | 19.7 | 3 | 462 | 26.6 | 5 |
| 大 分 | 3,227 | 287 | 15 | 990 | 88.1 | 10 | 220 | 19.6 | 5 | 319 | 28.4 | 3 |
| 宮 崎 | 2,733 | 256 | 26 | 860 | 80.4 | 20 | 99 | 9.3 | 36 | 199 | 18.6 | 27 |
| 鹿 児 島 | 4,504 | 284 | 17 | 1,564 | 98.5 | 5 | 200 | 12.6 | 12 | 377 | 23.7 | 8 |
| 沖 縄 | 3,775 | 257 | 25 | 1,126 | 76.7 | 24 | 151 | 10.3 | 29 | 198 | 13.5 | 43 |

※ 順位は、健康福祉企画課調べ。

順位表6

医療施設従事医師数(実数、人口10万対)(従業地)、診療科名(複数回答)別

(令和2年末現在)

| | 消化器内科 (胃腸内科) | | | 腎臓内科 | | | 脳神経内科 | | | 糖尿病内科 (代謝内科) | | |
|-------|-----------------|--------|----|-------|--------|----|-------|--------|----|-----------------|--------|----|
| | 実数(人) | 人口10万対 | 順位 | 実数(人) | 人口10万対 | 順位 | 実数(人) | 人口10万対 | 順位 | 実数(人) | 人口10万対 | 順位 |
| 全 国 | 30,207 | 23.9 | | 7,976 | 6.3 | | 7,882 | 6.2 | | 10,132 | 8.0 | |
| 北 海 道 | 1,295 | 24.8 | 27 | 208 | 4.0 | 43 | 227 | 4.3 | 45 | 313 | 6.0 | 39 |
| 青 森 | 283 | 22.9 | 32 | 34 | 2.7 | 46 | 65 | 5.3 | 35 | 110 | 8.9 | 14 |
| 岩 手 | 272 | 22.5 | 34 | 38 | 3.1 | 45 | 118 | 9.7 | 6 | 88 | 7.3 | 29 |
| 宮 城 | 594 | 25.8 | 23 | 143 | 6.2 | 23 | 144 | 6.3 | 22 | 178 | 7.7 | 27 |
| 秋 田 | 261 | 27.2 | 17 | 42 | 4.4 | 42 | 47 | 4.9 | 38 | 83 | 8.7 | 17 |
| 山 形 | 266 | 24.9 | 26 | 57 | 5.3 | 35 | 85 | 8.0 | 9 | 63 | 5.9 | 41 |
| 福 島 | 476 | 26.0 | 21 | 82 | 4.5 | 41 | 89 | 4.9 | 38 | 102 | 5.6 | 42 |
| 茨 城 | 503 | 17.5 | 44 | 159 | 5.5 | 32 | 127 | 4.4 | 43 | 192 | 6.7 | 33 |
| 栃 木 | 471 | 24.4 | 30 | 139 | 7.2 | 14 | 138 | 7.1 | 13 | 167 | 8.6 | 19 |
| 群 馬 | 419 | 21.6 | 36 | 119 | 6.1 | 24 | 103 | 5.3 | 35 | 139 | 7.2 | 31 |
| 埼 玉 | 1,083 | 14.7 | 47 | 392 | 5.3 | 35 | 282 | 3.8 | 47 | 393 | 5.4 | 43 |
| 千 葉 | 1,095 | 17.4 | 45 | 254 | 4.0 | 43 | 291 | 4.6 | 42 | 339 | 5.4 | 43 |
| 東 京 | 3,471 | 24.7 | 29 | 1,277 | 9.1 | 2 | 1,096 | 7.8 | 10 | 1,405 | 10.0 | 11 |
| 神 奈 川 | 1,689 | 18.3 | 43 | 568 | 6.1 | 24 | 519 | 5.6 | 32 | 625 | 6.8 | 32 |
| 新 潟 | 382 | 17.4 | 45 | 119 | 5.4 | 33 | 180 | 8.2 | 8 | 106 | 4.8 | 46 |
| 富 山 | 224 | 21.6 | 36 | 81 | 7.8 | 8 | 56 | 5.4 | 34 | 80 | 7.7 | 27 |
| 石 川 | 307 | 27.1 | 18 | 92 | 8.1 | 6 | 86 | 7.6 | 11 | 114 | 10.1 | 10 |
| 福 井 | 181 | 23.6 | 31 | 50 | 6.5 | 20 | 48 | 6.3 | 22 | 60 | 7.8 | 26 |
| 山 梨 | 163 | 20.1 | 39 | 48 | 5.9 | 27 | 50 | 6.2 | 25 | 53 | 6.5 | 35 |
| 長 野 | 406 | 19.8 | 40 | 123 | 6.0 | 26 | 138 | 6.7 | 16 | 130 | 6.3 | 36 |
| 岐 阜 | 495 | 25.0 | 25 | 110 | 5.6 | 31 | 103 | 5.2 | 37 | 220 | 11.1 | 6 |
| 静 岡 | 699 | 19.2 | 41 | 194 | 5.3 | 35 | 177 | 4.9 | 38 | 184 | 5.1 | 45 |
| 愛 知 | 1,552 | 20.6 | 38 | 484 | 6.4 | 22 | 435 | 5.8 | 29 | 550 | 7.3 | 29 |
| 三 重 | 466 | 26.3 | 20 | 103 | 5.8 | 29 | 116 | 6.6 | 17 | 112 | 6.3 | 36 |
| 滋 賀 | 323 | 22.8 | 33 | 80 | 5.7 | 30 | 79 | 5.6 | 32 | 111 | 7.9 | 24 |
| 京 都 | 762 | 29.6 | 14 | 196 | 7.6 | 11 | 282 | 10.9 | 3 | 273 | 10.6 | 8 |
| 大 阪 | 2,191 | 24.8 | 27 | 525 | 5.9 | 27 | 534 | 6.0 | 27 | 779 | 8.8 | 15 |
| 兵 庫 | 1,383 | 25.3 | 24 | 296 | 5.4 | 33 | 309 | 5.7 | 31 | 475 | 8.7 | 17 |
| 奈 良 | 290 | 21.9 | 35 | 69 | 5.2 | 38 | 96 | 7.2 | 12 | 83 | 6.3 | 36 |
| 和 歌 山 | 365 | 39.6 | 2 | 96 | 10.4 | 1 | 61 | 6.6 | 17 | 142 | 3.2 | 47 |
| 鳥 取 | 181 | 32.7 | 9 | 39 | 7.0 | 15 | 71 | 12.8 | 1 | 63 | 11.4 | 3 |
| 島 根 | 193 | 28.8 | 15 | 33 | 4.9 | 40 | 64 | 9.5 | 7 | 59 | 8.8 | 15 |
| 岡 山 | 525 | 27.8 | 16 | 148 | 7.8 | 8 | 115 | 6.1 | 26 | 201 | 10.6 | 8 |
| 広 島 | 921 | 32.9 | 7 | 187 | 6.7 | 17 | 198 | 7.1 | 13 | 231 | 8.3 | 22 |
| 山 口 | 399 | 29.7 | 13 | 68 | 5.1 | 39 | 84 | 6.3 | 22 | 106 | 7.9 | 24 |
| 徳 島 | 290 | 40.3 | 1 | 48 | 6.7 | 17 | 74 | 10.3 | 4 | 104 | 14.5 | 1 |
| 香 川 | 300 | 31.6 | 11 | 64 | 6.7 | 17 | 61 | 6.4 | 20 | 93 | 9.8 | 12 |
| 愛 媛 | 346 | 25.9 | 22 | 35 | 2.6 | 47 | 53 | 4.0 | 46 | 88 | 6.6 | 34 |
| 高 知 | 217 | 31.4 | 12 | 59 | 8.5 | 4 | 44 | 6.4 | 20 | 77 | 11.1 | 6 |
| 福 岡 | 1,638 | 31.9 | 10 | 428 | 8.3 | 5 | 363 | 7.1 | 13 | 573 | 11.2 | 5 |
| 佐 賀 | 289 | 35.6 | 4 | 56 | 6.9 | 16 | 53 | 6.5 | 19 | 75 | 9.2 | 13 |
| 長 崎 | 440 | 33.5 | 6 | 101 | 7.7 | 10 | 76 | 5.8 | 29 | 113 | 8.6 | 19 |
| 熊 本 | 631 | 36.3 | 3 | 151 | 8.7 | 3 | 171 | 9.8 | 5 | 232 | 13.3 | 2 |
| 大 分 | 370 | 32.9 | 7 | 83 | 7.4 | 12 | 67 | 6.0 | 27 | 127 | 11.3 | 4 |
| 宮 崎 | 285 | 26.6 | 19 | 79 | 7.4 | 12 | 52 | 4.9 | 38 | 64 | 6.0 | 39 |
| 鹿 児 島 | 544 | 34.3 | 5 | 103 | 6.5 | 20 | 191 | 12.0 | 2 | 136 | 8.6 | 19 |
| 沖 縄 | 271 | 18.5 | 42 | 116 | 7.9 | 7 | 64 | 4.4 | 43 | 121 | 8.2 | 23 |

※ 順位は、健康福祉企画課調べ。

順位表6

医療施設従事医師数(実数、人口10万対)(従業地)、診療科名(複数回答)別

(令和2年末現在)

| | 血液内科 | | | 皮膚科 | | | アレルギー科 | | | リウマチ科 | | |
|-------|-------|--------|----|--------|--------|----|--------|--------|----|-------|--------|----|
| | 実数(人) | 人口10万対 | 順位 | 実数(人) | 人口10万対 | 順位 | 実数(人) | 人口10万対 | 順位 | 実数(人) | 人口10万対 | 順位 |
| 全 国 | 3,743 | 3.0 | | 14,624 | 11.6 | | 6,779 | 5.4 | | 6,181 | 4.9 | |
| 北 海 道 | 145 | 2.8 | 28 | 427 | 8.2 | 45 | 190 | 3.6 | 40 | 205 | 3.9 | 35 |
| 青 森 | 29 | 2.3 | 37 | 134 | 10.8 | 19 | 43 | 3.5 | 43 | 47 | 3.8 | 36 |
| 岩 手 | 27 | 2.2 | 40 | 110 | 9.1 | 38 | 58 | 4.8 | 26 | 50 | 4.1 | 31 |
| 宮 城 | 60 | 2.6 | 33 | 239 | 10.4 | 23 | 129 | 5.6 | 16 | 73 | 3.2 | 43 |
| 秋 田 | 45 | 4.7 | 2 | 87 | 9.1 | 38 | 46 | 4.8 | 26 | 33 | 3.4 | 41 |
| 山 形 | 30 | 2.8 | 28 | 109 | 10.2 | 26 | 40 | 3.7 | 39 | 40 | 3.7 | 39 |
| 福 島 | 39 | 2.1 | 42 | 146 | 8.0 | 46 | 89 | 4.9 | 24 | 76 | 4.1 | 31 |
| 茨 城 | 66 | 2.3 | 37 | 307 | 10.7 | 20 | 89 | 3.1 | 45 | 91 | 3.2 | 43 |
| 栃 木 | 59 | 3.1 | 20 | 225 | 11.6 | 10 | 140 | 7.2 | 7 | 94 | 4.9 | 24 |
| 群 馬 | 66 | 3.4 | 15 | 196 | 10.1 | 27 | 134 | 6.9 | 9 | 129 | 6.7 | 13 |
| 埼 玉 | 140 | 1.9 | 47 | 695 | 9.5 | 33 | 327 | 4.5 | 32 | 205 | 2.8 | 47 |
| 千 葉 | 137 | 2.2 | 40 | 566 | 9.0 | 41 | 289 | 4.6 | 31 | 217 | 3.5 | 40 |
| 東 京 | 542 | 3.9 | 9 | 2,775 | 19.8 | 1 | 1,026 | 7.3 | 5 | 764 | 5.4 | 22 |
| 神 奈 川 | 187 | 2.0 | 44 | 1,060 | 11.5 | 12 | 494 | 5.3 | 20 | 347 | 3.8 | 36 |
| 新 潟 | 55 | 2.5 | 36 | 174 | 7.9 | 47 | 124 | 5.6 | 16 | 69 | 3.1 | 45 |
| 富 山 | 46 | 2.7 | 31 | 96 | 9.3 | 35 | 55 | 5.3 | 20 | 61 | 5.9 | 19 |
| 石 川 | 51 | 4.5 | 4 | 136 | 12.0 | 9 | 24 | 2.1 | 46 | 80 | 7.1 | 8 |
| 福 井 | 26 | 3.4 | 15 | 88 | 11.5 | 12 | 43 | 5.6 | 16 | 48 | 6.3 | 16 |
| 山 梨 | 17 | 2.1 | 42 | 74 | 9.1 | 38 | 34 | 4.2 | 34 | 37 | 4.6 | 27 |
| 長 野 | 53 | 2.6 | 33 | 175 | 8.5 | 42 | 100 | 4.9 | 24 | 90 | 4.4 | 28 |
| 岐 阜 | 40 | 2.0 | 44 | 271 | 13.7 | 3 | 146 | 7.4 | 4 | 110 | 5.6 | 21 |
| 静 岡 | 85 | 2.3 | 37 | 334 | 9.2 | 36 | 158 | 4.3 | 33 | 145 | 4.0 | 33 |
| 愛 知 | 212 | 2.8 | 28 | 970 | 12.9 | 5 | 509 | 6.7 | 11 | 333 | 4.4 | 28 |
| 三 重 | 68 | 3.8 | 11 | 171 | 9.7 | 31 | 122 | 6.9 | 9 | 83 | 4.7 | 26 |
| 滋 賀 | 44 | 3.1 | 20 | 134 | 9.5 | 33 | 56 | 4.0 | 35 | 56 | 4.0 | 33 |
| 京 都 | 123 | 4.8 | 1 | 354 | 13.7 | 3 | 146 | 5.7 | 15 | 183 | 7.1 | 8 |
| 大 阪 | 277 | 3.1 | 20 | 1,089 | 12.3 | 8 | 445 | 5.0 | 23 | 468 | 5.3 | 23 |
| 兵 庫 | 159 | 2.9 | 27 | 540 | 9.9 | 28 | 261 | 4.8 | 26 | 330 | 6.0 | 18 |
| 奈 良 | 53 | 4.0 | 8 | 165 | 12.5 | 6 | 79 | 6.0 | 14 | 41 | 3.1 | 45 |
| 和 歌 山 | 40 | 4.3 | 7 | 106 | 11.5 | 12 | 73 | 7.9 | 2 | 35 | 3.8 | 36 |
| 鳥 取 | 19 | 3.4 | 15 | 62 | 11.2 | 16 | 53 | 9.6 | 1 | 50 | 9.0 | 1 |
| 島 根 | 26 | 3.9 | 9 | 70 | 10.4 | 23 | 24 | 3.6 | 40 | 29 | 4.3 | 30 |
| 岡 山 | 85 | 4.5 | 4 | 235 | 12.4 | 7 | 143 | 7.6 | 3 | 110 | 5.8 | 20 |
| 広 島 | 75 | 2.7 | 31 | 269 | 9.6 | 32 | 204 | 7.3 | 5 | 136 | 4.9 | 24 |
| 山 口 | 45 | 3.4 | 15 | 133 | 9.9 | 28 | 71 | 5.3 | 20 | 83 | 6.2 | 17 |
| 徳 島 | 32 | 4.4 | 6 | 107 | 14.9 | 2 | 46 | 6.4 | 13 | 62 | 8.6 | 2 |
| 香 川 | 34 | 3.6 | 14 | 98 | 10.3 | 25 | 51 | 5.4 | 19 | 81 | 8.5 | 3 |
| 愛 媛 | 40 | 3.0 | 24 | 113 | 8.5 | 42 | 51 | 3.8 | 36 | 92 | 6.9 | 12 |
| 高 知 | 21 | 3.0 | 24 | 76 | 11.0 | 18 | 26 | 3.8 | 36 | 51 | 7.4 | 6 |
| 福 岡 | 155 | 3.0 | 24 | 571 | 11.1 | 17 | 247 | 4.8 | 26 | 345 | 6.7 | 13 |
| 佐 賀 | 31 | 3.8 | 11 | 85 | 10.5 | 22 | 54 | 6.7 | 11 | 58 | 7.1 | 8 |
| 長 崎 | 44 | 3.4 | 15 | 148 | 11.3 | 15 | 50 | 3.8 | 36 | 96 | 7.3 | 7 |
| 熊 本 | 82 | 4.7 | 2 | 201 | 11.6 | 10 | 123 | 7.1 | 8 | 117 | 6.7 | 13 |
| 大 分 | 42 | 3.7 | 13 | 110 | 9.8 | 30 | 54 | 4.8 | 26 | 84 | 7.5 | 5 |
| 宮 崎 | 21 | 2.0 | 44 | 90 | 8.4 | 44 | 38 | 3.6 | 40 | 85 | 7.9 | 4 |
| 鹿 児 島 | 50 | 3.1 | 20 | 146 | 9.2 | 36 | 51 | 3.2 | 44 | 112 | 7.1 | 8 |
| 沖 縄 | 38 | 2.6 | 33 | 157 | 10.7 | 20 | 24 | 1.6 | 47 | 50 | 3.4 | 41 |

※ 順位は、健康福祉企画課調べ。

順位表6

医療施設従事医師数(実数、人口10万対)(従業地)、診療科名(複数回答)別

(令和2年末現在)

| | 感染症内科 | | | 小児科 | | | | | 精神科 | | |
|-------|-------|--------|----|--------|--------|----|-------------|----|--------|--------|----|
| | 実数(人) | 人口10万対 | 順位 | 実数(人) | 人口10万対 | 順位 | 15歳未満人口10万対 | 順位 | 実数(人) | 人口10万対 | 順位 |
| 全 国 | 1,529 | 1.2 | | 27,928 | 22.1 | | 185.8 | | 18,037 | 14.3 | |
| 北 海 道 | 18 | 0.3 | 45 | 909 | 17.4 | 43 | 163.3 | 35 | 789 | 15.1 | 20 |
| 青 森 | 20 | 1.6 | 11 | 248 | 20.0 | 32 | 190.4 | 18 | 171 | 13.8 | 28 |
| 岩 手 | 4 | 0.3 | 45 | 178 | 14.7 | 47 | 134.1 | 46 | 144 | 11.9 | 38 |
| 宮 城 | 40 | 1.7 | 10 | 451 | 19.6 | 34 | 167.7 | 33 | 309 | 13.4 | 31 |
| 秋 田 | 10 | 1.0 | 27 | 175 | 18.2 | 39 | 188.5 | 19 | 166 | 17.3 | 15 |
| 山 形 | 8 | 0.7 | 35 | 183 | 17.1 | 45 | 152.2 | 43 | 160 | 15.0 | 22 |
| 福 島 | 8 | 0.4 | 44 | 385 | 21.0 | 28 | 186.0 | 21 | 233 | 12.7 | 34 |
| 茨 城 | 21 | 0.7 | 35 | 573 | 20.0 | 32 | 171.2 | 32 | 299 | 10.4 | 46 |
| 栃 木 | 10 | 0.5 | 41 | 473 | 24.5 | 14 | 207.3 | 12 | 203 | 10.5 | 45 |
| 群 馬 | 9 | 0.5 | 41 | 446 | 23.0 | 16 | 196.8 | 16 | 275 | 14.2 | 24 |
| 埼 玉 | 63 | 0.9 | 33 | 1,395 | 19.0 | 36 | 159.8 | 36 | 685 | 9.3 | 47 |
| 千 葉 | 64 | 1.0 | 27 | 1,131 | 18.0 | 40 | 153.5 | 41 | 732 | 11.6 | 39 |
| 東 京 | 294 | 2.1 | 4 | 3,888 | 27.7 | 6 | 247.9 | 4 | 2,528 | 18.0 | 13 |
| 神 奈 川 | 68 | 0.7 | 35 | 1,661 | 18.0 | 40 | 152.9 | 42 | 1,165 | 12.6 | 35 |
| 新 潟 | 29 | 1.3 | 19 | 381 | 17.3 | 44 | 153.7 | 40 | 247 | 11.2 | 41 |
| 富 山 | 16 | 1.5 | 13 | 211 | 20.4 | 31 | 181.4 | 23 | 154 | 14.9 | 23 |
| 石 川 | 17 | 1.5 | 13 | 239 | 21.1 | 26 | 174.0 | 28 | 186 | 16.4 | 17 |
| 福 井 | 10 | 1.3 | 19 | 213 | 27.8 | 5 | 222.3 | 10 | 107 | 14.0 | 25 |
| 山 梨 | 5 | 0.6 | 40 | 207 | 25.6 | 12 | 223.2 | 8 | 112 | 13.8 | 28 |
| 長 野 | 30 | 1.5 | 13 | 495 | 24.2 | 15 | 201.8 | 13 | 266 | 13.0 | 33 |
| 岐 阜 | 23 | 1.2 | 21 | 604 | 30.5 | 3 | 249.1 | 3 | 214 | 10.8 | 42 |
| 静 岡 | 27 | 0.7 | 35 | 676 | 18.6 | 38 | 153.8 | 39 | 387 | 10.7 | 43 |
| 愛 知 | 55 | 0.7 | 35 | 2,070 | 27.4 | 7 | 211.1 | 11 | 849 | 11.3 | 40 |
| 三 重 | 8 | 0.5 | 41 | 367 | 20.7 | 30 | 172.0 | 31 | 234 | 13.2 | 32 |
| 滋 賀 | 4 | 0.3 | 45 | 379 | 26.8 | 9 | 197.1 | 15 | 151 | 10.7 | 43 |
| 京 都 | 41 | 1.6 | 11 | 662 | 25.7 | 11 | 224.9 | 6 | 409 | 15.9 | 18 |
| 大 阪 | 99 | 1.1 | 24 | 1,930 | 21.8 | 22 | 186.9 | 20 | 1,219 | 13.8 | 28 |
| 兵 庫 | 62 | 1.1 | 24 | 1,198 | 21.9 | 21 | 179.7 | 24 | 681 | 12.5 | 36 |
| 奈 良 | 24 | 1.8 | 6 | 287 | 21.7 | 23 | 185.4 | 22 | 184 | 13.9 | 27 |
| 和 歌 山 | 17 | 1.8 | 6 | 236 | 25.6 | 12 | 223.5 | 7 | 112 | 12.1 | 37 |
| 鳥 取 | 15 | 2.7 | 2 | 190 | 34.3 | 1 | 277.2 | 2 | 104 | 18.8 | 11 |
| 島 根 | 6 | 0.9 | 33 | 182 | 27.1 | 8 | 222.4 | 9 | 130 | 19.4 | 6 |
| 岡 山 | 27 | 1.4 | 17 | 561 | 29.7 | 4 | 240.3 | 5 | 318 | 16.8 | 16 |
| 広 島 | 38 | 1.4 | 17 | 532 | 19.0 | 36 | 150.4 | 44 | 423 | 15.1 | 20 |
| 山 口 | 13 | 1.0 | 27 | 256 | 19.1 | 35 | 166.4 | 34 | 206 | 15.3 | 19 |
| 徳 島 | 7 | 1.0 | 27 | 236 | 32.8 | 2 | 301.2 | 1 | 155 | 21.5 | 3 |
| 香 川 | 11 | 1.2 | 21 | 206 | 21.7 | 23 | 179.7 | 25 | 169 | 17.8 | 14 |
| 愛 媛 | 15 | 1.1 | 24 | 240 | 18.0 | 40 | 155.4 | 38 | 187 | 14.0 | 25 |
| 高 知 | 7 | 1.0 | 27 | 150 | 21.7 | 23 | 199.5 | 14 | 140 | 20.2 | 5 |
| 福 岡 | 107 | 2.1 | 4 | 1,149 | 22.4 | 19 | 172.2 | 30 | 985 | 19.2 | 8 |
| 佐 賀 | 12 | 1.5 | 13 | 209 | 25.8 | 10 | 191.4 | 17 | 179 | 22.1 | 1 |
| 長 崎 | 48 | 3.7 | 1 | 295 | 22.5 | 18 | 179.3 | 26 | 251 | 19.1 | 10 |
| 熊 本 | 31 | 1.8 | 6 | 399 | 23.0 | 16 | 174.2 | 27 | 373 | 21.5 | 3 |
| 大 分 | 14 | 1.2 | 21 | 237 | 21.1 | 26 | 173.8 | 29 | 210 | 18.7 | 12 |
| 宮 崎 | 19 | 1.8 | 6 | 176 | 16.5 | 46 | 125.5 | 47 | 208 | 19.4 | 6 |
| 鹿 児 島 | 16 | 1.0 | 27 | 331 | 20.8 | 29 | 159.4 | 37 | 305 | 19.2 | 8 |
| 沖 縄 | 39 | 2.7 | 2 | 328 | 22.4 | 19 | 134.5 | 45 | 323 | 22.0 | 2 |

※ 順位、15歳未満人口10万対は、健康福祉企画課調べ。

順位表6

医療施設従事医師数(実数、人口10万対)(従業地)、診療科名(複数回答)別

(令和2年末現在)

| | 心療内科 | | | 外科 | | | 呼吸器外科 | | | 心臓血管外科 | | |
|-------|-------|--------|----|--------|--------|----|-------|--------|----|--------|--------|----|
| | 実数(人) | 人口10万対 | 順位 | 実数(人) | 人口10万対 | 順位 | 実数(人) | 人口10万対 | 順位 | 実数(人) | 人口10万対 | 順位 |
| 全 国 | 5,874 | 4.7 | | 24,353 | 19.3 | | 2,547 | 2.0 | | 3,723 | 3.0 | |
| 北 海 道 | 269 | 5.1 | 17 | 888 | 17.0 | 42 | 77 | 1.5 | 39 | 200 | 3.8 | 3 |
| 青 森 | 44 | 3.6 | 34 | 264 | 21.3 | 23 | 18 | 1.5 | 39 | 34 | 2.7 | 29 |
| 岩 手 | 38 | 3.1 | 41 | 280 | 23.1 | 17 | 19 | 1.6 | 36 | 23 | 1.9 | 47 |
| 宮 城 | 82 | 3.6 | 34 | 471 | 20.5 | 26 | 56 | 2.4 | 14 | 71 | 3.1 | 21 |
| 秋 田 | 32 | 3.3 | 38 | 170 | 17.7 | 38 | 24 | 2.5 | 10 | 20 | 2.1 | 44 |
| 山 形 | 39 | 3.7 | 33 | 202 | 18.9 | 33 | 17 | 1.6 | 36 | 36 | 3.4 | 14 |
| 福 島 | 112 | 6.1 | 10 | 360 | 19.6 | 30 | 32 | 1.7 | 35 | 46 | 2.5 | 32 |
| 茨 城 | 88 | 3.1 | 41 | 499 | 17.4 | 39 | 54 | 1.9 | 28 | 66 | 2.3 | 39 |
| 栃 木 | 86 | 4.4 | 25 | 349 | 18.1 | 36 | 37 | 1.9 | 28 | 49 | 2.5 | 32 |
| 群 馬 | 99 | 5.1 | 17 | 416 | 21.5 | 22 | 34 | 1.8 | 31 | 42 | 2.2 | 42 |
| 埼 玉 | 227 | 3.1 | 41 | 1,001 | 13.6 | 45 | 79 | 1.1 | 47 | 161 | 2.2 | 42 |
| 千 葉 | 202 | 3.2 | 40 | 1,040 | 16.5 | 44 | 115 | 1.8 | 31 | 159 | 2.5 | 32 |
| 東 京 | 878 | 6.3 | 8 | 2,446 | 17.4 | 39 | 327 | 2.3 | 17 | 511 | 3.6 | 10 |
| 神 奈 川 | 355 | 3.8 | 30 | 1,208 | 13.1 | 46 | 145 | 1.6 | 36 | 216 | 2.3 | 39 |
| 新 潟 | 59 | 2.7 | 46 | 282 | 12.8 | 47 | 29 | 1.3 | 45 | 47 | 2.1 | 44 |
| 富 山 | 48 | 4.6 | 22 | 197 | 19.0 | 32 | 23 | 2.2 | 19 | 34 | 3.3 | 15 |
| 石 川 | 39 | 3.4 | 37 | 212 | 18.7 | 34 | 24 | 2.1 | 22 | 37 | 3.3 | 15 |
| 福 井 | 22 | 2.9 | 45 | 178 | 23.2 | 16 | 15 | 2.0 | 26 | 25 | 3.3 | 15 |
| 山 梨 | 18 | 2.2 | 47 | 160 | 19.8 | 29 | 16 | 2.0 | 26 | 23 | 2.8 | 26 |
| 長 野 | 85 | 4.2 | 28 | 419 | 20.5 | 26 | 43 | 2.1 | 22 | 51 | 2.5 | 32 |
| 岐 阜 | 96 | 4.9 | 19 | 435 | 22.0 | 20 | 25 | 1.3 | 45 | 49 | 2.5 | 32 |
| 静 岡 | 127 | 3.5 | 36 | 617 | 17.0 | 42 | 67 | 1.8 | 31 | 100 | 2.8 | 26 |
| 愛 知 | 283 | 3.8 | 30 | 1,301 | 17.2 | 41 | 114 | 1.5 | 39 | 195 | 2.6 | 30 |
| 三 重 | 78 | 4.4 | 25 | 385 | 21.7 | 21 | 33 | 1.9 | 28 | 46 | 2.6 | 30 |
| 滋 賀 | 43 | 3.0 | 44 | 254 | 18.0 | 37 | 34 | 2.4 | 14 | 30 | 2.1 | 44 |
| 京 都 | 134 | 5.2 | 15 | 606 | 23.5 | 15 | 92 | 3.6 | 1 | 86 | 3.3 | 15 |
| 大 阪 | 404 | 4.6 | 22 | 1,778 | 20.1 | 28 | 186 | 2.1 | 22 | 315 | 3.6 | 10 |
| 兵 庫 | 208 | 3.8 | 30 | 1,145 | 21.0 | 24 | 121 | 2.2 | 19 | 139 | 2.5 | 32 |
| 奈 良 | 62 | 4.7 | 21 | 260 | 19.6 | 30 | 18 | 1.4 | 43 | 40 | 3.0 | 22 |
| 和 歌 山 | 49 | 5.3 | 14 | 224 | 24.3 | 10 | 14 | 1.5 | 39 | 35 | 3.8 | 3 |
| 鳥 取 | 18 | 3.3 | 38 | 125 | 22.6 | 19 | 19 | 3.4 | 3 | 23 | 4.2 | 1 |
| 島 根 | 31 | 4.6 | 22 | 155 | 23.1 | 17 | 12 | 1.8 | 31 | 22 | 3.3 | 15 |
| 岡 山 | 93 | 4.9 | 19 | 486 | 25.7 | 6 | 52 | 2.8 | 7 | 75 | 4.0 | 2 |
| 広 島 | 150 | 5.4 | 11 | 727 | 26.0 | 5 | 67 | 2.4 | 14 | 64 | 2.3 | 39 |
| 山 口 | 73 | 5.4 | 11 | 336 | 25.0 | 9 | 34 | 2.5 | 10 | 38 | 2.8 | 26 |
| 徳 島 | 65 | 9.0 | 3 | 240 | 33.4 | 1 | 23 | 3.2 | 5 | 25 | 3.5 | 13 |
| 香 川 | 73 | 7.7 | 4 | 200 | 21.0 | 24 | 33 | 3.5 | 2 | 28 | 2.9 | 24 |
| 愛 媛 | 72 | 5.4 | 11 | 320 | 24.0 | 11 | 36 | 2.7 | 8 | 50 | 3.7 | 8 |
| 高 知 | 44 | 6.4 | 6 | 177 | 25.6 | 7 | 17 | 2.5 | 10 | 26 | 3.8 | 3 |
| 福 岡 | 338 | 6.6 | 5 | 1,224 | 23.8 | 12 | 154 | 3.0 | 6 | 187 | 3.6 | 10 |
| 佐 賀 | 42 | 5.2 | 15 | 192 | 23.7 | 14 | 20 | 2.5 | 10 | 31 | 3.8 | 3 |
| 長 崎 | 83 | 6.3 | 8 | 423 | 32.2 | 2 | 30 | 2.3 | 17 | 40 | 3.0 | 22 |
| 熊 本 | 73 | 4.2 | 28 | 414 | 23.8 | 12 | 37 | 2.1 | 22 | 51 | 2.9 | 24 |
| 大 分 | 124 | 11.0 | 1 | 286 | 25.4 | 8 | 38 | 3.4 | 3 | 43 | 3.8 | 3 |
| 宮 崎 | 47 | 4.4 | 25 | 305 | 28.5 | 3 | 24 | 2.2 | 19 | 27 | 2.5 | 32 |
| 鹿 児 島 | 102 | 6.4 | 6 | 427 | 26.9 | 4 | 42 | 2.6 | 9 | 53 | 3.3 | 15 |
| 沖 縄 | 140 | 9.5 | 2 | 269 | 18.3 | 35 | 21 | 1.4 | 43 | 54 | 3.7 | 8 |

※ 順位は、健康福祉企画課調べ。

順位表6

医療施設従事医師数(実数、人口10万対)(従業地)、診療科名(複数回答)別

(令和2年末現在)

| | 乳 腺 外 科 | | | 気 管 食 道 外 科 | | | 消 化 器 外 科 (胃 腸 外 科) | | | 泌 尿 器 科 | | |
|-------|---------|--------|----|-------------|--------|----|--------------------------|--------|----|---------|--------|----|
| | 実数(人) | 人口10万対 | 順位 | 実数(人) | 人口10万対 | 順位 | 実数(人) | 人口10万対 | 順位 | 実数(人) | 人口10万対 | 順位 |
| 全 国 | 3,636 | 2.9 | | 855 | 0.7 | | 9,074 | 7.2 | | 8,987 | 7.1 | |
| 北 海 道 | 133 | 2.5 | 33 | 16 | 0.3 | 41 | 292 | 5.6 | 36 | 389 | 7.4 | 26 |
| 青 森 | 28 | 2.3 | 43 | 4 | 0.3 | 41 | 46 | 3.7 | 47 | 110 | 8.9 | 10 |
| 岩 手 | 26 | 2.1 | 45 | 2 | 0.2 | 46 | 50 | 4.1 | 45 | 105 | 8.7 | 11 |
| 宮 城 | 59 | 2.6 | 30 | 25 | 1.1 | 8 | 128 | 5.6 | 36 | 162 | 7.0 | 30 |
| 秋 田 | 24 | 2.5 | 33 | 7 | 0.7 | 18 | 57 | 5.9 | 33 | 95 | 9.9 | 4 |
| 山 形 | 33 | 3.1 | 15 | 12 | 1.1 | 8 | 44 | 4.1 | 45 | 91 | 8.5 | 12 |
| 福 島 | 43 | 2.3 | 43 | 11 | 0.6 | 23 | 90 | 4.9 | 42 | 121 | 6.6 | 36 |
| 茨 城 | 73 | 2.5 | 33 | 9 | 0.3 | 41 | 182 | 6.3 | 31 | 159 | 5.5 | 44 |
| 栃 木 | 49 | 2.5 | 33 | 13 | 0.7 | 18 | 173 | 8.9 | 12 | 134 | 6.9 | 31 |
| 群 馬 | 57 | 2.9 | 22 | 11 | 0.6 | 23 | 162 | 8.4 | 19 | 145 | 7.5 | 23 |
| 埼 玉 | 148 | 2.0 | 47 | 45 | 0.6 | 23 | 409 | 5.6 | 36 | 370 | 5.0 | 46 |
| 千 葉 | 155 | 2.5 | 33 | 27 | 0.4 | 34 | 437 | 7.0 | 26 | 391 | 6.2 | 39 |
| 東 京 | 488 | 3.5 | 6 | 141 | 1.0 | 10 | 1,191 | 8.5 | 17 | 1,105 | 7.9 | 18 |
| 神 奈 川 | 225 | 2.4 | 42 | 74 | 0.8 | 16 | 516 | 5.6 | 36 | 560 | 6.1 | 40 |
| 新 潟 | 58 | 2.6 | 30 | 9 | 0.4 | 34 | 118 | 5.4 | 40 | 92 | 4.2 | 47 |
| 富 山 | 38 | 3.7 | 3 | 24 | 2.3 | 1 | 68 | 6.6 | 29 | 67 | 6.5 | 38 |
| 石 川 | 35 | 3.1 | 15 | 5 | 0.4 | 34 | 113 | 10.0 | 9 | 90 | 7.9 | 18 |
| 福 井 | 25 | 3.3 | 9 | 4 | 0.5 | 29 | 82 | 10.7 | 5 | 60 | 7.8 | 21 |
| 山 梨 | 23 | 2.8 | 24 | 5 | 0.6 | 23 | 48 | 5.9 | 33 | 58 | 7.2 | 28 |
| 長 野 | 57 | 2.8 | 24 | 8 | 0.4 | 34 | 140 | 6.8 | 27 | 124 | 6.1 | 40 |
| 岐 阜 | 59 | 3.0 | 19 | 10 | 0.5 | 29 | 103 | 5.2 | 41 | 137 | 6.9 | 31 |
| 静 岡 | 95 | 2.6 | 30 | 15 | 0.4 | 34 | 244 | 6.7 | 28 | 251 | 6.9 | 31 |
| 愛 知 | 202 | 2.7 | 29 | 30 | 0.4 | 34 | 361 | 4.8 | 43 | 438 | 5.8 | 43 |
| 三 重 | 63 | 3.6 | 4 | 7 | 0.4 | 34 | 114 | 6.4 | 30 | 107 | 6.0 | 42 |
| 滋 賀 | 30 | 2.1 | 45 | 7 | 0.5 | 29 | 65 | 4.6 | 44 | 93 | 6.6 | 36 |
| 京 都 | 91 | 3.5 | 6 | 41 | 1.6 | 2 | 230 | 8.9 | 12 | 252 | 9.8 | 5 |
| 大 阪 | 288 | 3.3 | 9 | 43 | 0.5 | 29 | 711 | 8.0 | 21 | 719 | 8.1 | 14 |
| 兵 庫 | 169 | 3.1 | 15 | 16 | 0.3 | 41 | 471 | 8.6 | 16 | 367 | 6.7 | 35 |
| 奈 良 | 33 | 2.5 | 33 | 8 | 0.6 | 23 | 129 | 9.7 | 10 | 121 | 9.1 | 8 |
| 和 歌 山 | 30 | 3.3 | 9 | 1 | 0.1 | 47 | 97 | 10.5 | 6 | 76 | 8.2 | 13 |
| 鳥 取 | 27 | 4.9 | 1 | 7 | 1.3 | 5 | 61 | 11.0 | 4 | 51 | 9.2 | 7 |
| 島 根 | 20 | 3.0 | 19 | 2 | 0.3 | 41 | 39 | 5.8 | 35 | 53 | 7.9 | 18 |
| 岡 山 | 75 | 4.0 | 2 | 14 | 0.7 | 18 | 161 | 8.5 | 17 | 141 | 7.5 | 23 |
| 広 島 | 82 | 2.9 | 22 | 21 | 0.8 | 16 | 200 | 7.1 | 25 | 194 | 6.9 | 31 |
| 山 口 | 38 | 2.8 | 24 | 7 | 0.5 | 29 | 99 | 7.4 | 23 | 108 | 8.0 | 16 |
| 徳 島 | 18 | 2.5 | 33 | 10 | 1.4 | 4 | 52 | 7.2 | 24 | 75 | 10.4 | 2 |
| 香 川 | 27 | 2.8 | 24 | 7 | 0.7 | 18 | 85 | 8.9 | 12 | 115 | 12.1 | 1 |
| 愛 媛 | 43 | 3.2 | 14 | 8 | 0.6 | 23 | 148 | 11.1 | 3 | 127 | 9.5 | 6 |
| 高 知 | 17 | 2.5 | 33 | 6 | 0.9 | 12 | 53 | 7.7 | 22 | 72 | 10.4 | 2 |
| 福 岡 | 170 | 3.3 | 9 | 48 | 0.9 | 12 | 428 | 8.3 | 20 | 369 | 7.2 | 28 |
| 佐 賀 | 27 | 3.3 | 9 | 7 | 0.9 | 12 | 85 | 10.5 | 6 | 59 | 7.3 | 27 |
| 長 崎 | 47 | 3.6 | 4 | 13 | 1.0 | 10 | 122 | 9.3 | 11 | 105 | 8.0 | 16 |
| 熊 本 | 52 | 3.0 | 19 | 15 | 0.9 | 12 | 178 | 10.2 | 8 | 157 | 9.0 | 9 |
| 大 分 | 32 | 2.8 | 24 | 17 | 1.5 | 3 | 142 | 12.6 | 1 | 84 | 7.5 | 23 |
| 宮 崎 | 33 | 3.1 | 15 | 14 | 1.3 | 5 | 122 | 11.4 | 2 | 87 | 8.1 | 14 |
| 鹿 児 島 | 55 | 3.5 | 6 | 19 | 1.2 | 7 | 140 | 8.8 | 15 | 124 | 7.8 | 21 |
| 沖 縄 | 36 | 2.5 | 33 | 10 | 0.7 | 18 | 88 | 6.0 | 32 | 77 | 5.2 | 45 |

※ 順位は、健康福祉企画課調べ。

順位表6

医療施設従事医師数(実数、人口10万対)(従業地)、診療科名(複数回答)別

(令和2年末現在)

| | 肛門外科 | | | 脳神経外科 | | | 整形外科 | | | 形成外科 | | |
|-------|-------|--------|----|-------|--------|----|--------|--------|----|-------|--------|----|
| | 実数(人) | 人口10万対 | 順位 | 実数(人) | 人口10万対 | 順位 | 実数(人) | 人口10万対 | 順位 | 実数(人) | 人口10万対 | 順位 |
| 全 国 | 4,188 | 3.3 | | 7,990 | 6.3 | | 25,973 | 20.6 | | 3,944 | 3.1 | |
| 北 海 道 | 134 | 2.6 | 38 | 419 | 8.0 | 6 | 1,034 | 19.8 | 31 | 124 | 2.4 | 29 |
| 青 森 | 32 | 2.6 | 38 | 55 | 4.4 | 46 | 236 | 19.1 | 34 | 26 | 2.1 | 37 |
| 岩 手 | 28 | 2.3 | 45 | 95 | 7.8 | 9 | 214 | 17.7 | 41 | 35 | 2.9 | 21 |
| 宮 城 | 60 | 2.6 | 38 | 121 | 5.3 | 38 | 422 | 18.3 | 38 | 74 | 3.2 | 14 |
| 秋 田 | 25 | 2.6 | 38 | 67 | 7.0 | 19 | 202 | 21.1 | 26 | 13 | 1.4 | 46 |
| 山 形 | 35 | 3.3 | 25 | 55 | 5.1 | 40 | 240 | 22.5 | 22 | 19 | 1.8 | 41 |
| 福 島 | 70 | 3.8 | 20 | 108 | 5.9 | 32 | 333 | 18.2 | 39 | 40 | 2.2 | 35 |
| 茨 城 | 75 | 2.6 | 38 | 176 | 6.1 | 28 | 486 | 17.0 | 44 | 60 | 2.1 | 37 |
| 栃 木 | 86 | 4.4 | 12 | 90 | 4.7 | 45 | 366 | 18.9 | 35 | 59 | 3.1 | 16 |
| 群 馬 | 72 | 3.7 | 23 | 99 | 5.1 | 40 | 401 | 20.7 | 28 | 31 | 1.6 | 45 |
| 埼 玉 | 196 | 2.7 | 35 | 317 | 4.3 | 47 | 1,015 | 13.8 | 47 | 170 | 2.3 | 30 |
| 千 葉 | 172 | 2.7 | 35 | 311 | 4.9 | 44 | 1,027 | 16.3 | 46 | 171 | 2.7 | 24 |
| 東 京 | 479 | 3.4 | 24 | 947 | 6.7 | 22 | 2,896 | 20.6 | 29 | 767 | 5.5 | 1 |
| 神 奈 川 | 225 | 2.4 | 43 | 474 | 5.1 | 40 | 1,575 | 17.1 | 42 | 282 | 3.1 | 16 |
| 新 潟 | 52 | 2.4 | 43 | 125 | 5.7 | 34 | 370 | 16.8 | 45 | 39 | 1.8 | 41 |
| 富 山 | 41 | 4.0 | 17 | 67 | 6.5 | 25 | 231 | 22.3 | 23 | 28 | 2.7 | 24 |
| 石 川 | 48 | 4.2 | 14 | 85 | 7.5 | 14 | 265 | 23.4 | 18 | 46 | 4.1 | 5 |
| 福 井 | 44 | 5.7 | 2 | 56 | 7.3 | 18 | 178 | 23.2 | 20 | 21 | 2.7 | 24 |
| 山 梨 | 22 | 2.7 | 35 | 61 | 7.5 | 14 | 176 | 21.7 | 25 | 20 | 2.5 | 28 |
| 長 野 | 43 | 2.1 | 46 | 127 | 6.2 | 27 | 411 | 20.1 | 30 | 74 | 3.6 | 9 |
| 岐 阜 | 78 | 3.9 | 18 | 118 | 6.0 | 31 | 391 | 19.8 | 31 | 33 | 1.7 | 43 |
| 静 岡 | 103 | 2.8 | 32 | 230 | 6.3 | 26 | 649 | 17.9 | 40 | 109 | 3.0 | 19 |
| 愛 知 | 208 | 2.8 | 32 | 419 | 5.6 | 35 | 1,291 | 17.1 | 42 | 172 | 2.3 | 30 |
| 三 重 | 93 | 5.3 | 5 | 105 | 5.9 | 32 | 347 | 19.6 | 33 | 17 | 1.0 | 47 |
| 滋 賀 | 46 | 3.3 | 25 | 74 | 5.2 | 39 | 267 | 18.9 | 35 | 38 | 2.7 | 24 |
| 京 都 | 117 | 4.5 | 10 | 198 | 7.7 | 10 | 640 | 24.8 | 11 | 84 | 3.3 | 13 |
| 大 阪 | 275 | 3.1 | 30 | 606 | 6.9 | 21 | 2,114 | 23.9 | 16 | 341 | 3.9 | 6 |
| 兵 庫 | 183 | 3.3 | 25 | 361 | 6.6 | 23 | 1,233 | 22.6 | 21 | 186 | 3.4 | 11 |
| 和 歌 山 | 72 | 5.4 | 3 | 88 | 6.6 | 23 | 331 | 25.0 | 10 | 39 | 2.9 | 21 |
| 鳥 取 | 48 | 5.2 | 6 | 84 | 9.1 | 2 | 260 | 28.2 | 5 | 21 | 2.3 | 30 |
| 島 根 | 21 | 3.8 | 20 | 34 | 6.1 | 28 | 154 | 27.8 | 7 | 13 | 2.3 | 30 |
| 岡 山 | 19 | 2.8 | 32 | 36 | 5.4 | 36 | 141 | 21.0 | 27 | 20 | 3.0 | 19 |
| 広 島 | 61 | 3.2 | 28 | 150 | 7.9 | 8 | 456 | 24.1 | 14 | 79 | 4.2 | 4 |
| 山 口 | 115 | 4.1 | 16 | 207 | 7.4 | 16 | 657 | 23.5 | 17 | 65 | 2.3 | 30 |
| 徳 島 | 64 | 4.8 | 9 | 110 | 8.2 | 5 | 295 | 22.0 | 24 | 23 | 1.7 | 43 |
| 香 川 | 39 | 5.4 | 3 | 65 | 9.0 | 3 | 234 | 32.5 | 1 | 34 | 4.7 | 2 |
| 愛 媛 | 37 | 3.9 | 18 | 85 | 8.9 | 4 | 282 | 29.7 | 2 | 30 | 3.2 | 14 |
| 高 知 | 43 | 3.2 | 28 | 102 | 7.6 | 12 | 320 | 24.0 | 15 | 42 | 3.1 | 16 |
| 福 岡 | 26 | 3.8 | 20 | 75 | 10.8 | 1 | 198 | 28.6 | 3 | 27 | 3.9 | 6 |
| 佐 賀 | 217 | 4.2 | 14 | 379 | 7.4 | 16 | 1,386 | 27.0 | 8 | 198 | 3.9 | 6 |
| 長 崎 | 24 | 3.0 | 31 | 62 | 7.6 | 12 | 227 | 28.0 | 6 | 18 | 2.2 | 35 |
| 熊 本 | 68 | 5.2 | 6 | 80 | 6.1 | 28 | 375 | 28.6 | 3 | 61 | 4.6 | 3 |
| 大 分 | 75 | 4.3 | 13 | 121 | 7.0 | 19 | 459 | 26.4 | 9 | 62 | 3.6 | 9 |
| 宮 崎 | 65 | 5.8 | 1 | 87 | 7.7 | 10 | 263 | 23.4 | 18 | 38 | 3.4 | 11 |
| 鹿 児 島 | 53 | 5.0 | 8 | 58 | 5.4 | 36 | 259 | 24.2 | 13 | 21 | 2.0 | 40 |
| 沖 縄 | 71 | 4.5 | 10 | 127 | 8.0 | 6 | 388 | 24.4 | 12 | 33 | 2.1 | 37 |
| | 28 | 1.9 | 47 | 74 | 5.0 | 43 | 278 | 18.9 | 35 | 41 | 2.8 | 23 |

※ 順位は、健康福祉企画課調べ。

順位表6

医療施設従事医師数(実数、人口10万対)(従業地)、診療科名(複数回答)別

(令和2年末現在)

| | 美容外科 | | | 眼科 | | | 耳鼻いんこう科 | | | 小児外科 | | |
|-------|-------|--------|----|--------|--------|----|---------|--------|----|-------|--------|----|
| | 実数(人) | 人口10万対 | 順位 | 実数(人) | 人口10万対 | 順位 | 実数(人) | 人口10万対 | 順位 | 実数(人) | 人口10万対 | 順位 |
| 全 国 | 1,453 | 1.2 | | 13,816 | 11.0 | | 9,831 | 7.8 | | 1,276 | 1.0 | |
| 北 海 道 | 28 | 0.5 | 34 | 484 | 9.3 | 35 | 381 | 7.3 | 27 | 32 | 0.6 | 43 |
| 青 森 | 7 | 0.6 | 26 | 89 | 7.2 | 47 | 85 | 6.9 | 31 | 10 | 0.8 | 31 |
| 岩 手 | 3 | 0.2 | 45 | 99 | 8.2 | 45 | 62 | 5.1 | 47 | 7 | 0.6 | 43 |
| 宮 城 | 19 | 0.8 | 13 | 229 | 9.9 | 27 | 163 | 7.1 | 29 | 29 | 1.3 | 8 |
| 秋 田 | 5 | 0.5 | 34 | 88 | 9.2 | 36 | 70 | 7.3 | 27 | 13 | 1.4 | 5 |
| 山 形 | 1 | 0.1 | 46 | 106 | 9.9 | 27 | 87 | 8.1 | 17 | 9 | 0.8 | 31 |
| 福 島 | 14 | 0.8 | 13 | 157 | 8.6 | 40 | 118 | 6.4 | 38 | 16 | 0.9 | 25 |
| 茨 城 | 10 | 0.3 | 41 | 244 | 8.5 | 42 | 153 | 5.3 | 46 | 38 | 1.3 | 8 |
| 栃 木 | 36 | 1.9 | 2 | 164 | 8.5 | 42 | 130 | 6.7 | 34 | 22 | 1.1 | 13 |
| 群 馬 | 14 | 0.7 | 19 | 178 | 9.2 | 36 | 113 | 5.8 | 44 | 13 | 0.7 | 35 |
| 埼 玉 | 42 | 0.6 | 26 | 635 | 8.6 | 40 | 432 | 5.9 | 43 | 67 | 0.9 | 25 |
| 千 葉 | 47 | 0.7 | 19 | 564 | 9.0 | 39 | 363 | 5.8 | 44 | 62 | 1.0 | 18 |
| 東 京 | 541 | 3.9 | 1 | 2,120 | 15.1 | 1 | 1,463 | 10.4 | 4 | 166 | 1.2 | 12 |
| 神 奈 川 | 83 | 0.9 | 11 | 905 | 9.8 | 31 | 658 | 7.1 | 29 | 73 | 0.8 | 31 |
| 新 潟 | 11 | 0.5 | 34 | 178 | 8.1 | 46 | 145 | 6.6 | 37 | 22 | 1.0 | 18 |
| 富 山 | 3 | 0.3 | 41 | 121 | 11.7 | 11 | 83 | 8.0 | 20 | 11 | 1.1 | 13 |
| 石 川 | 16 | 1.4 | 4 | 126 | 11.1 | 18 | 92 | 8.1 | 17 | 16 | 1.4 | 5 |
| 福 井 | 3 | 0.4 | 37 | 83 | 10.8 | 20 | 82 | 10.7 | 3 | 5 | 0.7 | 35 |
| 山 梨 | 6 | 0.7 | 19 | 87 | 10.7 | 23 | 68 | 8.4 | 14 | 8 | 1.0 | 18 |
| 長 野 | 15 | 0.7 | 19 | 194 | 9.5 | 33 | 132 | 6.4 | 38 | 18 | 0.9 | 25 |
| 岐 阜 | 7 | 0.4 | 37 | 208 | 10.5 | 24 | 164 | 8.3 | 16 | 22 | 1.1 | 13 |
| 静 岡 | 26 | 0.7 | 19 | 342 | 9.4 | 34 | 244 | 6.7 | 34 | 24 | 0.7 | 35 |
| 愛 知 | 87 | 1.2 | 6 | 817 | 10.8 | 20 | 598 | 7.9 | 23 | 70 | 0.9 | 25 |
| 三 重 | 6 | 0.3 | 41 | 183 | 10.3 | 26 | 114 | 6.4 | 38 | 16 | 0.9 | 25 |
| 滋 賀 | 8 | 0.6 | 26 | 135 | 9.6 | 32 | 121 | 8.6 | 11 | 16 | 1.1 | 13 |
| 京 都 | 30 | 1.2 | 6 | 368 | 14.3 | 2 | 292 | 11.3 | 1 | 37 | 1.4 | 5 |
| 大 阪 | 106 | 1.2 | 6 | 1,152 | 13.0 | 3 | 801 | 9.1 | 7 | 85 | 1.0 | 18 |
| 兵 庫 | 43 | 0.8 | 13 | 694 | 12.7 | 4 | 435 | 8.0 | 20 | 54 | 1.0 | 18 |
| 奈 良 | 5 | 0.4 | 37 | 154 | 11.6 | 13 | 117 | 8.8 | 10 | 9 | 0.7 | 35 |
| 和 歌 山 | 3 | 0.3 | 41 | 115 | 12.5 | 5 | 84 | 9.1 | 7 | 5 | 0.5 | 46 |
| 鳥 取 | 4 | 0.7 | 19 | 60 | 10.8 | 20 | 49 | 8.9 | 9 | 7 | 1.3 | 8 |
| 島 根 | - | - | 47 | 73 | 10.9 | 19 | 45 | 6.7 | 34 | 5 | 0.7 | 35 |
| 岡 山 | 21 | 1.1 | 10 | 230 | 12.2 | 7 | 163 | 8.6 | 11 | 21 | 1.1 | 13 |
| 広 島 | 22 | 0.8 | 13 | 317 | 11.3 | 17 | 227 | 8.1 | 17 | 24 | 0.9 | 25 |
| 山 口 | 5 | 0.4 | 37 | 140 | 10.4 | 25 | 113 | 8.4 | 14 | 9 | 0.7 | 35 |
| 徳 島 | 6 | 0.8 | 13 | 85 | 11.8 | 10 | 80 | 11.1 | 2 | 6 | 0.8 | 31 |
| 香 川 | 8 | 0.8 | 13 | 117 | 12.3 | 6 | 89 | 9.4 | 5 | 12 | 1.3 | 8 |
| 愛 媛 | 9 | 0.7 | 19 | 159 | 11.9 | 9 | 125 | 9.4 | 5 | 8 | 0.6 | 43 |
| 高 知 | 6 | 0.9 | 11 | 83 | 12.0 | 8 | 54 | 7.8 | 24 | 2 | 0.3 | 47 |
| 福 岡 | 75 | 1.5 | 3 | 593 | 11.5 | 14 | 382 | 7.4 | 26 | 86 | 1.7 | 3 |
| 佐 賀 | 5 | 0.6 | 26 | 80 | 9.9 | 27 | 65 | 8.0 | 20 | 8 | 1.0 | 18 |
| 長 崎 | 16 | 1.2 | 6 | 149 | 11.4 | 15 | 111 | 8.5 | 13 | 13 | 1.0 | 18 |
| 熊 本 | 10 | 0.6 | 26 | 199 | 11.4 | 15 | 131 | 7.5 | 25 | 36 | 2.1 | 1 |
| 大 分 | 7 | 0.6 | 26 | 96 | 8.5 | 42 | 71 | 6.3 | 42 | 17 | 1.5 | 4 |
| 宮 崎 | 6 | 0.6 | 26 | 125 | 11.7 | 11 | 73 | 6.8 | 33 | 8 | 0.7 | 35 |
| 鹿 児 島 | 9 | 0.6 | 26 | 157 | 9.9 | 27 | 109 | 6.9 | 31 | 29 | 1.8 | 2 |
| 沖 縄 | 19 | 1.3 | 5 | 134 | 9.1 | 38 | 94 | 6.4 | 38 | 10 | 0.7 | 35 |

※ 順位は、健康福祉企画課調べ。

順位表6

医療施設従事医師数(実数、人口10万対)(従業地)、診療科名(複数回答)別

(令和2年末現在)

| | 産婦人科 | | | 産科 | | | 産婦人科・産科 | | | 婦人科 | | |
|------|--------|--------|----|-------|--------|----|---------|----------------|----|-------|--------|----|
| | 実数(人) | 人口10万対 | 順位 | 実数(人) | 人口10万対 | 順位 | 実数(人) | 15~49歳女子人口10万対 | 順位 | 実数(人) | 人口10万対 | 順位 |
| 全国 | 11,436 | 9.1 | | 661 | 0.5 | | 12,097 | 80.5 | | 2,500 | 2.0 | |
| 北海道 | 398 | 7.6 | 40 | 22 | 0.4 | 23 | 420 | 75.5 | 27 | 92 | 1.8 | 15 |
| 青森 | 88 | 7.1 | 43 | 8 | 0.6 | 10 | 96 | 73.7 | 32 | 18 | 1.5 | 31 |
| 岩手 | 88 | 7.3 | 41 | 3 | 0.2 | 42 | 91 | 68.6 | 39 | 15 | 1.2 | 42 |
| 宮城 | 207 | 9.0 | 21 | 13 | 0.6 | 10 | 220 | 81.8 | 15 | 43 | 1.9 | 10 |
| 秋田 | 96 | 10.0 | 12 | 6 | 0.6 | 10 | 102 | 109.8 | 2 | 8 | 0.8 | 47 |
| 山形 | 98 | 9.2 | 19 | - | - | 47 | 98 | 81.5 | 16 | 11 | 1.0 | 43 |
| 福島 | 127 | 6.9 | 45 | 5 | 0.3 | 31 | 132 | 63.8 | 44 | 39 | 2.1 | 8 |
| 茨城 | 235 | 8.2 | 34 | 9 | 0.3 | 31 | 244 | 72.9 | 33 | 36 | 1.3 | 38 |
| 栃木 | 167 | 8.6 | 29 | 12 | 0.6 | 10 | 179 | 78.4 | 22 | 35 | 1.8 | 15 |
| 群馬 | 159 | 8.2 | 34 | 8 | 0.4 | 23 | 167 | 73.7 | 31 | 30 | 1.5 | 31 |
| 埼玉 | 480 | 6.5 | 47 | 19 | 0.3 | 31 | 499 | 57.2 | 47 | 115 | 1.6 | 27 |
| 千葉 | 440 | 7.0 | 44 | 28 | 0.4 | 23 | 468 | 63.5 | 45 | 114 | 1.8 | 15 |
| 東京都 | 1,746 | 12.4 | 1 | 124 | 0.9 | 3 | 1,870 | 119.2 | 1 | 501 | 3.6 | 1 |
| 神奈川県 | 771 | 8.3 | 32 | 47 | 0.5 | 16 | 818 | 75.3 | 28 | 165 | 1.8 | 15 |
| 新潟 | 161 | 7.3 | 41 | 8 | 0.4 | 23 | 169 | 68.2 | 40 | 35 | 1.6 | 27 |
| 富山 | 98 | 9.5 | 15 | 8 | 0.8 | 7 | 106 | 91.1 | 8 | 15 | 1.4 | 37 |
| 石川 | 117 | 10.3 | 11 | 6 | 0.5 | 16 | 123 | 89.5 | 10 | 15 | 1.3 | 38 |
| 福井 | 81 | 10.6 | 9 | 2 | 0.3 | 31 | 83 | 86.6 | 13 | 7 | 0.9 | 46 |
| 山梨 | 75 | 9.3 | 17 | 7 | 0.9 | 3 | 82 | 88.4 | 12 | 15 | 1.9 | 10 |
| 長野 | 167 | 8.2 | 34 | 10 | 0.5 | 16 | 177 | 72.2 | 36 | 34 | 1.7 | 24 |
| 岐阜 | 174 | 8.8 | 23 | 18 | 0.9 | 3 | 192 | 79.2 | 20 | 33 | 1.7 | 24 |
| 静岡県 | 300 | 8.3 | 32 | 11 | 0.3 | 31 | 311 | 70.8 | 38 | 54 | 1.5 | 31 |
| 愛知 | 707 | 9.4 | 16 | 28 | 0.4 | 23 | 735 | 75.0 | 30 | 129 | 1.7 | 24 |
| 三重 | 165 | 9.3 | 17 | 8 | 0.5 | 16 | 173 | 81.1 | 18 | 27 | 1.5 | 31 |
| 滋賀 | 120 | 8.5 | 30 | 8 | 0.6 | 10 | 128 | 66.6 | 42 | 26 | 1.8 | 15 |
| 京都 | 275 | 10.7 | 7 | 17 | 0.7 | 8 | 292 | 99.2 | 4 | 58 | 2.2 | 6 |
| 大阪 | 868 | 9.8 | 13 | 64 | 0.7 | 8 | 932 | 90.3 | 9 | 243 | 2.7 | 4 |
| 兵庫県 | 501 | 9.2 | 19 | 18 | 0.3 | 31 | 519 | 77.9 | 23 | 88 | 1.6 | 27 |
| 奈良 | 115 | 8.7 | 27 | 5 | 0.4 | 23 | 120 | 77.5 | 24 | 26 | 2.0 | 9 |
| 和歌山 | 100 | 10.8 | 6 | 1 | 0.1 | 44 | 101 | 95.6 | 7 | 12 | 1.3 | 38 |
| 鳥取 | 64 | 11.6 | 3 | 3 | 0.5 | 16 | 67 | 97.8 | 5 | 7 | 1.3 | 38 |
| 島根 | 72 | 10.7 | 7 | 1 | 0.1 | 44 | 73 | 89.2 | 11 | 15 | 2.2 | 6 |
| 岡山 | 150 | 7.9 | 38 | 37 | 2.0 | 1 | 187 | 80.1 | 19 | 57 | 3.0 | 2 |
| 広島 | 245 | 8.8 | 23 | 8 | 0.3 | 31 | 253 | 71.5 | 37 | 29 | 1.0 | 43 |
| 山口 | 117 | 8.7 | 27 | 4 | 0.3 | 31 | 121 | 78.7 | 21 | 13 | 1.0 | 43 |
| 徳島 | 79 | 11.0 | 5 | 2 | 0.3 | 31 | 81 | 103.4 | 3 | 18 | 2.5 | 5 |
| 香川 | 84 | 8.8 | 23 | 2 | 0.2 | 42 | 86 | 75.0 | 29 | 17 | 1.8 | 15 |
| 愛媛 | 118 | 8.8 | 23 | 1 | 0.1 | 44 | 119 | 77.1 | 25 | 20 | 1.5 | 31 |
| 高知 | 59 | 8.5 | 30 | 3 | 0.4 | 23 | 62 | 82.5 | 14 | 13 | 1.9 | 10 |
| 福岡 | 459 | 8.9 | 22 | 25 | 0.5 | 16 | 484 | 72.6 | 35 | 97 | 1.9 | 10 |
| 佐賀 | 66 | 8.1 | 37 | 7 | 0.9 | 3 | 73 | 66.9 | 41 | 13 | 1.6 | 27 |
| 長崎 | 152 | 11.6 | 3 | 8 | 0.6 | 10 | 160 | 97.2 | 6 | 23 | 1.8 | 15 |
| 熊本 | 133 | 7.7 | 39 | 8 | 0.5 | 16 | 141 | 61.6 | 46 | 32 | 1.8 | 15 |
| 大分 | 74 | 6.6 | 46 | 16 | 1.4 | 2 | 90 | 66.0 | 43 | 34 | 3.0 | 2 |
| 宮崎 | 104 | 9.7 | 14 | 3 | 0.3 | 31 | 107 | 76.3 | 26 | 16 | 1.5 | 31 |
| 鹿児島 | 165 | 10.4 | 10 | 4 | 0.3 | 31 | 169 | 81.4 | 17 | 30 | 1.9 | 10 |
| 沖縄 | 171 | 11.7 | 2 | 6 | 0.4 | 23 | 177 | 72.6 | 34 | 27 | 1.8 | 15 |

※ 順位、産婦人科・産科は、健康福祉企画課調べ。

順位表6

医療施設従事医師数(実数、人口10万対)(従業地)、診療科名(複数回答)別

(令和2年末現在)

| | リハビリテーション科 | | | 放射線科 | | | 麻酔科 | | | 病理診断科 | | |
|-------|------------|--------|----|-------|--------|----|--------|--------|----|-------|--------|----|
| | 実数(人) | 人口10万対 | 順位 | 実数(人) | 人口10万対 | 順位 | 実数(人) | 人口10万対 | 順位 | 実数(人) | 人口10万対 | 順位 |
| 全 国 | 14,716 | 11.7 | | 9,338 | 7.4 | | 12,024 | 9.5 | | 2,217 | 1.8 | |
| 北 海 道 | 602 | 11.5 | 27 | 262 | 5.0 | 42 | 673 | 12.9 | 6 | 92 | 1.8 | 21 |
| 青 森 | 130 | 10.5 | 31 | 78 | 6.3 | 29 | 84 | 6.8 | 39 | 12 | 1.0 | 46 |
| 岩 手 | 121 | 10.0 | 33 | 48 | 4.0 | 46 | 74 | 6.1 | 44 | 19 | 1.6 | 31 |
| 宮 城 | 204 | 8.9 | 38 | 134 | 5.8 | 32 | 200 | 8.7 | 33 | 38 | 1.7 | 28 |
| 秋 田 | 89 | 9.3 | 36 | 46 | 4.8 | 43 | 65 | 6.8 | 39 | 22 | 2.3 | 5 |
| 山 形 | 93 | 8.7 | 41 | 61 | 5.7 | 33 | 64 | 6.0 | 45 | 17 | 1.6 | 31 |
| 福 島 | 158 | 8.6 | 42 | 95 | 5.2 | 39 | 127 | 6.9 | 37 | 27 | 1.5 | 36 |
| 茨 城 | 187 | 6.5 | 45 | 130 | 4.5 | 44 | 190 | 6.6 | 42 | 32 | 1.1 | 43 |
| 栃 木 | 174 | 9.0 | 37 | 105 | 5.4 | 36 | 187 | 9.7 | 25 | 37 | 1.9 | 16 |
| 群 馬 | 185 | 9.5 | 34 | 122 | 6.3 | 29 | 189 | 9.7 | 25 | 34 | 1.8 | 21 |
| 埼 玉 | 429 | 5.8 | 47 | 251 | 3.4 | 47 | 478 | 6.5 | 43 | 84 | 1.1 | 43 |
| 千 葉 | 436 | 6.9 | 44 | 268 | 4.3 | 45 | 434 | 6.9 | 37 | 101 | 1.6 | 31 |
| 東 京 | 1,248 | 8.9 | 38 | 1,163 | 8.3 | 22 | 1,644 | 11.7 | 11 | 346 | 2.5 | 2 |
| 神 奈 川 | 597 | 6.5 | 45 | 486 | 5.3 | 37 | 766 | 8.3 | 34 | 128 | 1.4 | 41 |
| 新 潟 | 154 | 7.0 | 43 | 114 | 5.2 | 39 | 133 | 6.0 | 45 | 33 | 1.5 | 36 |
| 富 山 | 143 | 13.8 | 20 | 71 | 6.9 | 26 | 116 | 11.2 | 15 | 28 | 2.7 | 1 |
| 石 川 | 116 | 10.2 | 32 | 104 | 9.2 | 19 | 118 | 10.4 | 22 | 27 | 2.4 | 3 |
| 福 井 | 110 | 14.3 | 17 | 69 | 9.0 | 21 | 70 | 9.1 | 30 | 17 | 2.2 | 7 |
| 山 梨 | 109 | 13.5 | 22 | 64 | 7.9 | 24 | 72 | 8.9 | 32 | 14 | 1.7 | 28 |
| 長 野 | 181 | 8.8 | 40 | 109 | 5.3 | 37 | 192 | 9.4 | 28 | 43 | 2.1 | 13 |
| 岐 阜 | 283 | 14.3 | 17 | 124 | 6.3 | 29 | 134 | 6.8 | 39 | 37 | 1.9 | 16 |
| 静 岡 | 342 | 9.4 | 35 | 184 | 5.1 | 41 | 266 | 7.3 | 36 | 65 | 1.8 | 21 |
| 愛 知 | 867 | 11.5 | 27 | 415 | 5.5 | 35 | 564 | 7.5 | 35 | 116 | 1.5 | 36 |
| 三 重 | 220 | 12.4 | 26 | 115 | 6.5 | 28 | 88 | 5.0 | 47 | 26 | 1.5 | 36 |
| 滋 賀 | 152 | 10.8 | 30 | 98 | 6.9 | 26 | 133 | 9.4 | 28 | 31 | 2.2 | 7 |
| 京 都 | 369 | 14.3 | 17 | 326 | 12.6 | 6 | 308 | 11.9 | 10 | 56 | 2.2 | 7 |
| 大 阪 | 1,212 | 13.7 | 21 | 862 | 9.8 | 15 | 928 | 10.5 | 21 | 157 | 1.8 | 21 |
| 兵 庫 | 739 | 13.5 | 22 | 448 | 8.2 | 23 | 581 | 10.6 | 20 | 96 | 1.8 | 21 |
| 奈 良 | 179 | 13.5 | 22 | 168 | 12.7 | 4 | 120 | 9.1 | 30 | 29 | 2.2 | 7 |
| 和 歌 山 | 197 | 21.4 | 4 | 166 | 18.0 | 1 | 94 | 10.2 | 23 | 13 | 1.4 | 41 |
| 鳥 取 | 94 | 17.0 | 15 | 43 | 7.8 | 25 | 72 | 13.0 | 4 | 12 | 2.2 | 7 |
| 島 根 | 85 | 12.7 | 25 | 62 | 9.2 | 19 | 92 | 13.7 | 1 | 16 | 2.4 | 3 |
| 岡 山 | 334 | 17.7 | 13 | 273 | 14.5 | 2 | 228 | 12.1 | 9 | 41 | 2.2 | 7 |
| 広 島 | 423 | 15.1 | 16 | 288 | 10.3 | 13 | 301 | 10.8 | 19 | 32 | 1.1 | 43 |
| 山 口 | 252 | 18.8 | 10 | 151 | 11.3 | 9 | 152 | 11.3 | 14 | 14 | 1.0 | 46 |
| 徳 島 | 226 | 31.4 | 1 | 101 | 14.0 | 3 | 82 | 11.4 | 13 | 14 | 1.9 | 16 |
| 香 川 | 179 | 18.8 | 10 | 100 | 10.5 | 11 | 126 | 13.3 | 2 | 22 | 2.3 | 5 |
| 愛 媛 | 256 | 19.2 | 8 | 169 | 12.7 | 4 | 146 | 10.9 | 18 | 26 | 1.9 | 16 |
| 高 知 | 133 | 19.2 | 8 | 83 | 12.0 | 8 | 92 | 13.3 | 2 | 14 | 2.0 | 14 |
| 福 岡 | 917 | 17.9 | 12 | 485 | 9.4 | 18 | 597 | 11.6 | 12 | 90 | 1.8 | 21 |
| 佐 賀 | 168 | 20.7 | 5 | 77 | 9.5 | 17 | 90 | 11.1 | 16 | 12 | 1.5 | 36 |
| 長 崎 | 308 | 23.5 | 3 | 131 | 10.0 | 14 | 144 | 11.0 | 17 | 25 | 1.9 | 16 |
| 熊 本 | 351 | 20.2 | 6 | 195 | 11.2 | 10 | 226 | 13.0 | 4 | 29 | 1.7 | 28 |
| 大 分 | 221 | 19.7 | 7 | 108 | 9.6 | 16 | 140 | 12.5 | 7 | 18 | 1.6 | 31 |
| 宮 崎 | 187 | 17.5 | 14 | 112 | 10.5 | 11 | 105 | 9.8 | 24 | 17 | 1.6 | 31 |
| 鹿 児 島 | 391 | 24.6 | 2 | 192 | 12.1 | 7 | 196 | 12.3 | 8 | 28 | 1.8 | 21 |
| 沖 縄 | 165 | 11.2 | 29 | 82 | 5.6 | 34 | 143 | 9.7 | 25 | 30 | 2.0 | 14 |

※ 順位は、健康福祉企画課調べ。

順位表6

医療施設従事医師数(実数、人口10万対)(従業地)、診療科名(複数回答)別

(令和2年末現在)

| | 臨床検査科 | | | 救急科 | | | 臨床研修医 | | | 全科 | | |
|-------|-------|--------|----|-------|--------|----|--------|--------|----|-------|--------|----|
| | 実数(人) | 人口10万対 | 順位 | 実数(人) | 人口10万対 | 順位 | 実数(人) | 人口10万対 | 順位 | 実数(人) | 人口10万対 | 順位 |
| 全 国 | 839 | 0.7 | | 5,021 | 4.0 | | 18,310 | 14.5 | | 271 | 0.2 | |
| 北 海 道 | 30 | 0.6 | 23 | 152 | 2.9 | 39 | 664 | 12.7 | 37 | 16 | 0.3 | 13 |
| 青 森 | 9 | 0.7 | 15 | 42 | 3.4 | 28 | 165 | 13.3 | 31 | 3 | 0.2 | 18 |
| 岩 手 | 11 | 0.9 | 9 | 36 | 3.0 | 37 | 132 | 10.9 | 43 | - | - | 45 |
| 宮 城 | 23 | 1.0 | 5 | 74 | 3.2 | 31 | 302 | 13.1 | 33 | 7 | 0.3 | 13 |
| 秋 田 | 10 | 1.0 | 5 | 19 | 2.0 | 47 | 142 | 14.8 | 18 | 2 | 0.2 | 18 |
| 山 形 | 5 | 0.5 | 32 | 34 | 3.2 | 31 | 140 | 13.1 | 33 | 1 | 0.1 | 26 |
| 福 島 | 9 | 0.5 | 32 | 50 | 2.7 | 42 | 215 | 11.7 | 41 | 10 | 0.5 | 6 |
| 茨 城 | 13 | 0.5 | 32 | 104 | 3.6 | 24 | 339 | 11.8 | 40 | 6 | 0.2 | 18 |
| 栃 木 | 15 | 0.8 | 13 | 72 | 3.7 | 22 | 308 | 15.9 | 13 | 7 | 0.4 | 7 |
| 群 馬 | 11 | 0.6 | 23 | 65 | 3.4 | 28 | 192 | 9.9 | 46 | 1 | 0.1 | 26 |
| 埼 玉 | 32 | 0.4 | 38 | 239 | 3.3 | 30 | 814 | 11.1 | 42 | 10 | 0.1 | 26 |
| 千 葉 | 28 | 0.4 | 38 | 271 | 4.3 | 16 | 833 | 13.3 | 31 | 3 | 0.0 | 43 |
| 東 京 | 145 | 1.0 | 5 | 746 | 5.3 | 7 | 2,626 | 18.7 | 5 | 41 | 0.3 | 13 |
| 神 奈 川 | 55 | 0.6 | 23 | 380 | 4.1 | 19 | 1,293 | 14.0 | 23 | 10 | 0.1 | 26 |
| 新 潟 | 13 | 0.6 | 23 | 49 | 2.2 | 45 | 207 | 9.4 | 47 | 3 | 0.1 | 26 |
| 富 山 | 11 | 1.1 | 4 | 38 | 3.7 | 22 | 166 | 16.0 | 12 | 1 | 0.1 | 26 |
| 石 川 | 4 | 0.4 | 38 | 40 | 3.5 | 27 | 197 | 17.4 | 8 | 2 | 0.2 | 18 |
| 福 井 | 4 | 0.5 | 32 | 56 | 7.3 | 1 | 103 | 13.4 | 30 | 3 | 0.4 | 7 |
| 山 梨 | 6 | 0.7 | 15 | 26 | 3.2 | 31 | 120 | 14.8 | 18 | 1 | 0.1 | 26 |
| 長 野 | 18 | 0.9 | 9 | 102 | 5.0 | 10 | 281 | 13.7 | 25 | 20 | 1.0 | 1 |
| 岐 阜 | 18 | 0.9 | 9 | 59 | 3.0 | 37 | 286 | 14.5 | 21 | 4 | 0.2 | 18 |
| 静 岡 | 27 | 0.7 | 15 | 100 | 2.8 | 40 | 534 | 14.7 | 20 | 13 | 0.4 | 7 |
| 愛 知 | 35 | 0.5 | 32 | 213 | 2.8 | 40 | 1,036 | 13.7 | 25 | 10 | 0.1 | 26 |
| 三 重 | 6 | 0.3 | 45 | 42 | 2.4 | 44 | 240 | 13.6 | 28 | 2 | 0.1 | 26 |
| 滋 賀 | 6 | 0.4 | 38 | 55 | 3.9 | 21 | 215 | 15.2 | 15 | 5 | 0.4 | 7 |
| 京 都 | 27 | 1.0 | 5 | 141 | 5.5 | 6 | 490 | 19.0 | 4 | 2 | 0.1 | 26 |
| 大 阪 | 53 | 0.6 | 23 | 392 | 4.4 | 15 | 1,284 | 14.5 | 21 | 13 | 0.1 | 26 |
| 兵 庫 | 19 | 0.3 | 45 | 225 | 4.1 | 19 | 838 | 15.3 | 14 | 13 | 0.2 | 18 |
| 奈 良 | 8 | 0.6 | 23 | 69 | 5.2 | 9 | 240 | 18.1 | 6 | 4 | 0.3 | 13 |
| 和 歌 山 | 8 | 0.9 | 9 | 56 | 6.1 | 5 | 188 | 20.4 | 2 | 1 | 0.1 | 26 |
| 鳥 取 | 7 | 1.3 | 2 | 20 | 3.6 | 24 | 76 | 13.7 | 25 | 2 | 0.4 | 7 |
| 島 根 | 3 | 0.4 | 38 | 43 | 6.4 | 4 | 118 | 17.6 | 7 | 5 | 0.7 | 2 |
| 岡 山 | 22 | 1.2 | 3 | 94 | 5.0 | 10 | 368 | 19.5 | 3 | 4 | 0.2 | 18 |
| 広 島 | 16 | 0.6 | 23 | 90 | 3.2 | 31 | 339 | 12.1 | 39 | 1 | 0.0 | 43 |
| 山 口 | 10 | 0.7 | 15 | 33 | 2.5 | 43 | 182 | 13.6 | 28 | 1 | 0.1 | 26 |
| 徳 島 | 5 | 0.7 | 15 | 35 | 4.9 | 12 | 100 | 13.9 | 24 | 5 | 0.7 | 2 |
| 香 川 | 6 | 0.6 | 23 | 29 | 3.1 | 35 | 124 | 13.0 | 35 | 6 | 0.6 | 5 |
| 愛 媛 | 9 | 0.7 | 15 | 29 | 2.2 | 45 | 166 | 12.4 | 38 | 1 | 0.1 | 26 |
| 高 知 | 3 | 0.4 | 38 | 45 | 6.5 | 3 | 119 | 17.2 | 9 | 1 | 0.1 | 26 |
| 福 岡 | 40 | 0.8 | 13 | 218 | 4.2 | 18 | 773 | 15.1 | 16 | 9 | 0.2 | 18 |
| 佐 賀 | 3 | 0.4 | 38 | 35 | 4.3 | 16 | 135 | 16.6 | 10 | 1 | 0.1 | 26 |
| 長 崎 | 19 | 1.4 | 1 | 41 | 3.1 | 35 | 217 | 16.5 | 11 | 4 | 0.3 | 13 |
| 熊 本 | 4 | 0.2 | 47 | 92 | 5.3 | 7 | 185 | 10.6 | 45 | - | - | 45 |
| 大 分 | 6 | 0.5 | 32 | 40 | 3.6 | 24 | 169 | 15.0 | 17 | 1 | 0.1 | 26 |
| 宮 崎 | 7 | 0.7 | 15 | 48 | 4.5 | 14 | 117 | 10.9 | 43 | - | - | 45 |
| 鹿 児 島 | 11 | 0.7 | 15 | 76 | 4.8 | 13 | 206 | 13.0 | 35 | 6 | 0.4 | 7 |
| 沖 縄 | 9 | 0.6 | 23 | 106 | 7.2 | 2 | 326 | 22.2 | 1 | 10 | 0.7 | 2 |

※ 順位は、健康福祉企画課調べ。

順位表6

医療施設従事医師数(実数、人口10万対)(従業地)、診療科名(複数回答)別

(令和2年末現在)

| | そ の 他 | | | 不 詳 | | |
|-------|-------|--------|----|-------|--------|----|
| | 実数(人) | 人口10万対 | 順位 | 実数(人) | 人口10万対 | 順位 |
| 全 国 | 6,596 | 5.2 | | 1,644 | 1.3 | |
| 北 海 道 | 268 | 5.1 | 22 | 43 | 0.8 | 20 |
| 青 森 | 36 | 2.9 | 45 | 4 | 0.8 | 20 |
| 岩 手 | 53 | 4.4 | 31 | 1 | 0.1 | 36 |
| 宮 城 | 151 | 6.6 | 8 | 2 | 0.1 | 36 |
| 秋 田 | 51 | 5.3 | 19 | 12 | 1.3 | 13 |
| 山 形 | 32 | 3.0 | 44 | 1 | 0.1 | 36 |
| 福 島 | 62 | 3.4 | 40 | - | - | 43 |
| 茨 城 | 145 | 5.1 | 22 | 2 | 0.1 | 36 |
| 栃 木 | 112 | 5.8 | 15 | 5 | 0.3 | 29 |
| 群 馬 | 63 | 3.2 | 41 | 28 | 1.4 | 11 |
| 埼 玉 | 236 | 3.2 | 41 | 135 | 1.8 | 5 |
| 千 葉 | 301 | 4.8 | 28 | 111 | 1.8 | 5 |
| 東 京 | 1,143 | 8.1 | 2 | 301 | 2.1 | 4 |
| 神 奈 川 | 364 | 3.9 | 37 | 170 | 1.8 | 5 |
| 新 潟 | 50 | 2.3 | 47 | 1 | 0.0 | 42 |
| 富 山 | 61 | 5.9 | 14 | 1 | 0.1 | 36 |
| 石 川 | 80 | 7.1 | 5 | 17 | 1.5 | 10 |
| 福 井 | 28 | 3.7 | 38 | - | - | 43 |
| 山 梨 | 21 | 2.6 | 46 | - | - | 43 |
| 長 野 | 83 | 4.1 | 33 | 25 | 1.2 | 15 |
| 岐 阜 | 63 | 3.2 | 41 | 8 | 0.4 | 28 |
| 静 岡 | 188 | 5.2 | 20 | 62 | 1.7 | 8 |
| 愛 知 | 344 | 4.6 | 29 | 57 | 0.8 | 20 |
| 三 重 | 86 | 4.9 | 26 | 4 | 0.2 | 33 |
| 滋 賀 | 85 | 6.0 | 12 | 12 | 0.8 | 20 |
| 京 都 | 172 | 6.7 | 7 | 33 | 1.3 | 13 |
| 大 阪 | 514 | 5.8 | 15 | 288 | 3.3 | 1 |
| 兵 庫 | 237 | 4.3 | 32 | 76 | 1.4 | 11 |
| 奈 良 | 67 | 5.1 | 22 | 14 | 1.1 | 16 |
| 和 歌 山 | 38 | 4.1 | 33 | 5 | 0.5 | 27 |
| 鳥 取 | 35 | 6.3 | 9 | 5 | 0.9 | 19 |
| 島 根 | 69 | 10.3 | 1 | - | - | 43 |
| 岡 山 | 105 | 5.6 | 17 | 57 | 3.0 | 2 |
| 広 島 | 103 | 3.7 | 38 | 72 | 2.6 | 3 |
| 山 口 | 55 | 4.1 | 33 | 4 | 0.3 | 29 |
| 徳 島 | 45 | 6.3 | 9 | 2 | 0.3 | 29 |
| 香 川 | 49 | 5.2 | 20 | 2 | 0.2 | 33 |
| 愛 媛 | 65 | 4.9 | 26 | 14 | 1.0 | 17 |
| 高 知 | 32 | 4.6 | 29 | 7 | 1.0 | 17 |
| 福 岡 | 369 | 7.2 | 4 | 10 | 0.2 | 33 |
| 佐 賀 | 59 | 7.3 | 3 | 1 | 0.1 | 36 |
| 長 崎 | 66 | 5.0 | 25 | 4 | 0.3 | 29 |
| 熊 本 | 105 | 6.0 | 12 | - | - | 43 |
| 大 分 | 71 | 6.3 | 9 | 19 | 1.7 | 8 |
| 宮 崎 | 43 | 4.0 | 36 | 8 | 0.7 | 25 |
| 鹿 児 島 | 89 | 5.6 | 17 | 12 | 0.8 | 20 |
| 沖 縄 | 102 | 7.0 | 6 | 9 | 0.6 | 26 |

※ 順位は、健康福祉企画課調べ。