

令和6年 医師・歯科医師・薬剤師統計の概況

目 次

I	調査の概要	3
II	山形県の状況	3
1	医師数	3
	(1) 医師数・人口10万対医師数	3
	(2) 施設の種別別にみた医師数	4
	(3) 地域別医師数	5
2	歯科医師数	6
	(1) 歯科医師数・人口10万対歯科医師数	6
	(2) 施設の種別別にみた歯科医師数	7
	(3) 地域別歯科医師数	7
3	薬剤師数	8
	(1) 薬剤師数・人口10万対薬剤師数	8
	(2) 施設の種別別にみた薬剤師数	9
	(3) 地域別薬剤師数	9
統計表1	医師・歯科医師・薬剤師数（従業地）、施設の種別・保健所一市町村別	10
統計表2	医師・歯科医師・薬剤師数（人口10万対）（従業地）、 施設の種別・保健所一市町村別	11
統計表3	医療施設従事医師数（従業地）、診療科名（主たる）・保健所一市町村別	12
統計表4	医療施設従事医師数（従業地）、診療科名（複数回答）・保健所一市町村別	16
順位表1	医師・歯科医師・薬剤師数増加率（令和4年-令和6年）（従業地）	18
順位表2	医師・歯科医師・薬剤師数（実数、人口10万対）（従業地）	19
順位表3	医療施設従事医師・歯科医師数（実数、人口10万対）及び 薬局・医療施設従事薬剤師数（実数、人口10万対）（従業地）	20
順位表4	医療施設従事医師数（男女別）（実数、人口10万対）（従業地）	21
順位表5	医療施設従事医師数（実数、人口10万対）（従業地）、 診療科名（主たる）別	22
順位表6	医療施設従事医師数（実数、人口10万対）（従業地）、 診療科名（複数回答）別	34

本資料の利用に際して

本調査における診療科名は、医療法において広告が認められている診療科名であるが、平成20年4月より制度が改正されたことに伴い、平成20年調査において調査項目が変更されているため、年次推移の比較に際しては留意が必要である。

詳細については、厚生労働省「令和6年(2024年)医師・歯科医師・薬剤師統計の概況」(<http://www.mhlw.go.jp>)の「利用上の注意」(2頁)を参照のこと。

令和6年医師・歯科医師・薬剤師統計の概況

I 調査の概要

医師法第6条第3項、歯科医師法第6条第3項及び薬剤師法第9条に基づき12月末日現在で提出された各届出票の内容を、厚生労働省が取りまとめ、医師、歯科医師及び薬剤師について、性、年齢、業務の種別、従事場所及び診療科名（薬剤師を除く）等による集計をしたもの。

※ 調査の対象は、日本に住所を有し、日本の医籍、歯科医籍及び薬剤師名簿に登録されている者。

※ 調査は、昭和57年以降隔年（それ以前は毎年）実施されている。

II 山形県の状況

1 医師数

(1) 医師数・人口10万対医師数

令和6年12月31日現在における本県の医師数は2,614人で、令和4年（以下「前回」）と比べて11人減少した。増加率は△0.4%で全国第35位であった。（表1、図1、順位表1）

人口10万人あたりでは258.6で、前回と比べて6.4増加しているが、全国値の280.9（前回と比べ6.2増加）を下回っており全国第35位（前回同）であった。（表1、図2、順位表2）

表1 医師総数（従業地）

（各年12月31日現在）（単位：人）

	令和4年		令和6年		全 国 順 位 (人口10万人あたり)
	男	女	男	女	
山形県	2,625 (252.2)	490 (47.1)	2,614 (258.6)	501 (49.6)	35位→35位
	2,135 (205.1)	490 (47.1)	2,113 (209.0)	501 (49.6)	—
	2,135 (205.1)	490 (47.1)	2,113 (209.0)	501 (49.6)	—
全 国	343,275 (274.7)	81,139 (64.9)	347,772 (280.9)	84,971 (68.6)	
	262,136 (209.8)	81,139 (64.9)	262,801 (212.3)	84,971 (68.6)	
	262,136 (209.8)	81,139 (64.9)	262,801 (212.3)	84,971 (68.6)	

※ 医師総数には、医療施設のほか介護老人保健施設、行政機関等の従事者、その他の業務の従事者、無職の者等を含む。
 ※ 括弧書きは、人口10万人あたり。
 ※ 人口10万人あたりの全国順位は県健康福祉企画課が算出。

図1 医師数の年次推移

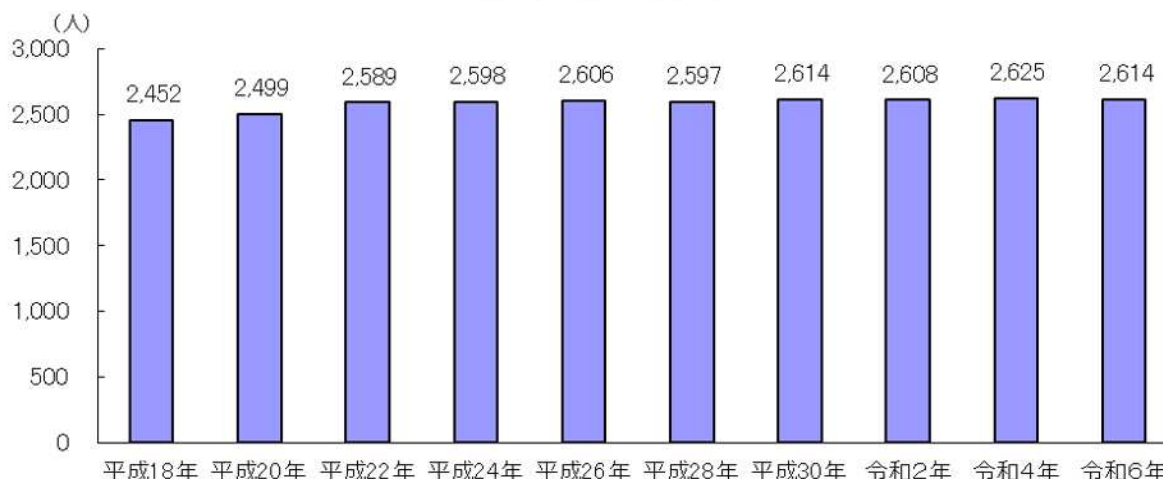
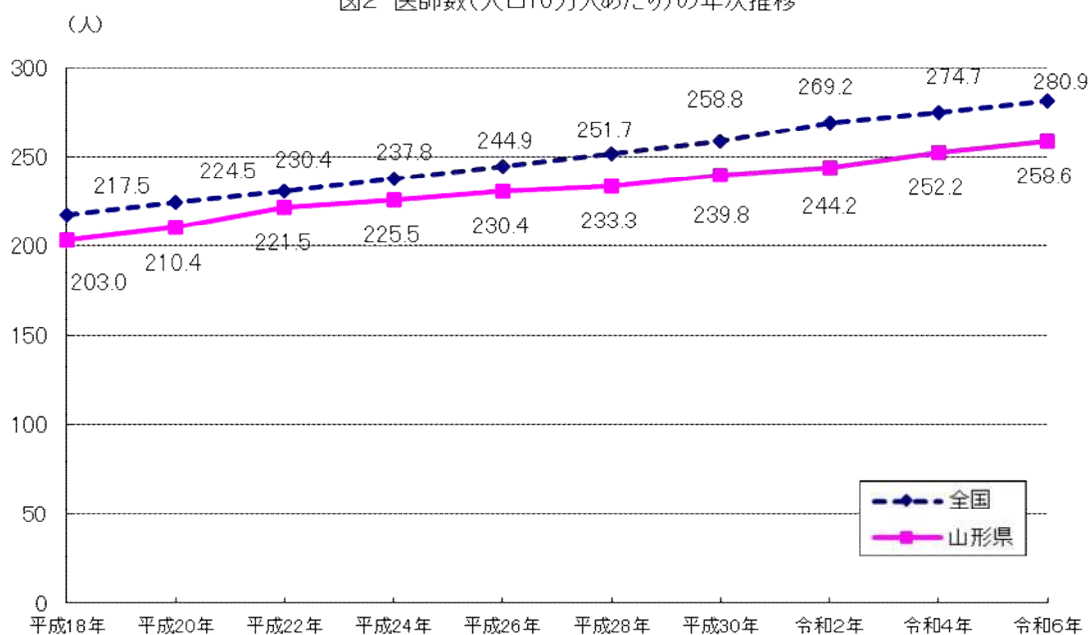


図2 医師数(人口10万人あたり)の年次推移



(2) 施設の種別別みた医師数

施設の種別別に医師数をみると、医療施設に従事する医師数が 2,476 人で医師総数の 94.7%を占めており、前回と比べて 18 人減少している。(表 2)

表 2 施設の種別別みた医師数(従業地)

(各年 12 月 31 日現在)(単位:人、%)

	総 数	医療施設	介護老人 保健施設等	医療施設・老 健施設等以外	そ の 他
医 師 数	2,614	2,476	42	76	20
構 成 割 合	100.0	94.7	1.6	2.9	0.8
(参考) 令和4年医師数	2,625	2,494	38	68	25

※ 医療施設とは、病院及び診療所をいう。

※ 構成割合は四捨五入してあるため、内訳の合計が総数と一致しない場合がある。

※ 介護老人保健施設等には、介護医療院を含む。

医療施設に従事する医師数を人口 10 万人あたりでみると 244.9 で、前回と比べ 5.3 増加しているが、全国値の 267.4 (前回と比べ 5.3 増加)を下回っており、全国第 35 位 (前回同)であった。(表 3、順位表 3、4)

表 3 医療施設に従事する医師数(従業地)

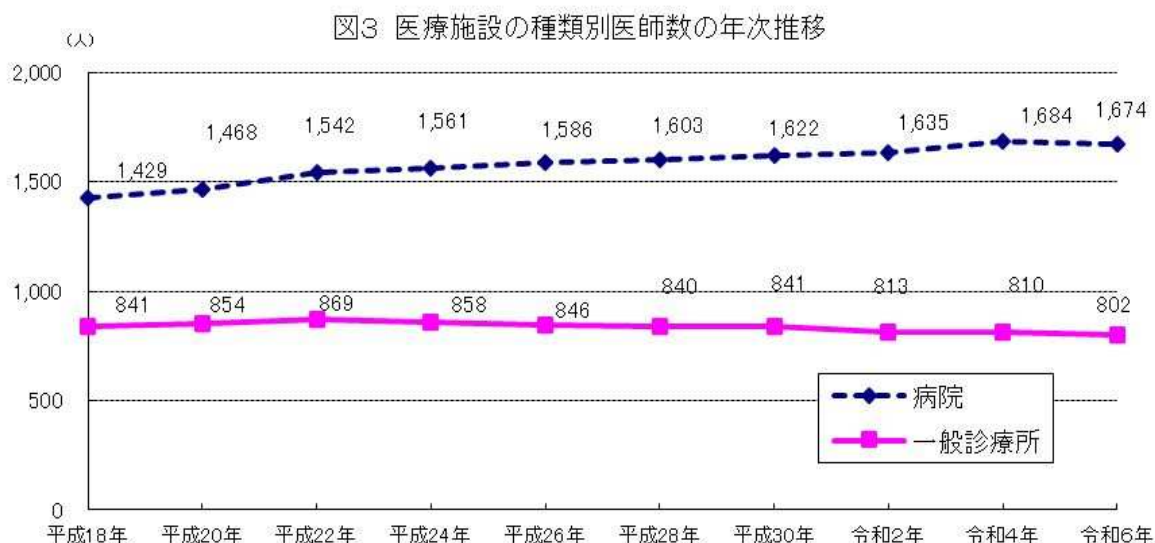
(各年 12 月 31 日現在)(単位:人)

	令和4年		令和6年		全 国 順 位 (人口10万人あたり)
山形県	2,494 (239.6)		2,476 (244.9)		35 位→35 位
	男	2,025 (194.5)	男	2,000 (197.8)	
	女	469 (45.1)	女	476 (47.1)	
全 国	327,444 (262.1)		331,092 (267.4)		
	男	250,064 (200.1)	男	250,300 (202.2)	
	女	77,380 (61.9)	女	80,792 (65.3)	

※ 括弧書きは、人口 10 万人あたり。

※ 男女別人口 10 万人あたり及び全国順位は県健康福祉企画課で算出。

医療施設に従事する医師数を医療施設の種別別にみると、病院の医師数は1,674人で前回と比べ10人減少し、一般診療所の医師数は802人で前回と比べ8人減少した。(図3)



医療施設に従事する医師数を主たる診療科別にみると、内科が422人(医療施設に従事する医師数の17.0%)と最も多く、次いで整形外科が201人(同8.1%)、精神科が153人(同6.2%)の順になっている。(表4、統計表3)

表4 主たる診療科別医師数(従業地)

(各年12月31日現在)(単位:人、%)

	内 科	整 形 外 科	精 神 科	消化器内 科(胃腸 内 科)	小 児 科	外 科
医 師 数	422	201	153	147	126	114
構 成 割 合	17.0	8.1	6.2	5.9	5.1	4.6
(参考) 令和4年医師数	399	213	152	153	137	127

(3) 地域別医師数

地域別に医師数をみると、村山地域が1,595人(医師総数の61.0%)で最も多く、最上地域が109人(同4.2%)で最も少なくなっている。また、人口10万人あたりでも村山地域が312.6で最も多く、最上地域が166.1で最も少ない。(表5、統計表1、2)

表5 地域別医師数及び人口10万対医師数(従業地)

(各年12月31日現在)(単位:人、%)

	総 数	村 山 地 域	最 上 地 域	置 賜 地 域	庄 内 地 域
医 師 数	2,614 (258.6)	1,595 (312.6)	109 (168.7)	378 (200.0)	532 (215.4)
構 成 割 合	100.0	61.0	4.2	14.5	20.4
(参考) 令和4年医師数	2,625 (252.2)	1,604 (307.4)	105 (155.3)	382 (194.9)	534 (208.9)

※ 括弧書きは、人口10万人あたり。

※ 地域別人口10万人あたりの医師数は、健康福祉企画課調べ。

※ 構成割合は四捨五入してあるため、内訳の合計が総数と一致しない場合がある。

2 歯科医師数

(1) 歯科医師数・人口10万対歯科医師数

令和6年12月31日現在における本県の歯科医師数は667人で、前回に比べて24人減少した。増加率は△3.5%で、全国第30位であった。(表6、図4、順位表1)

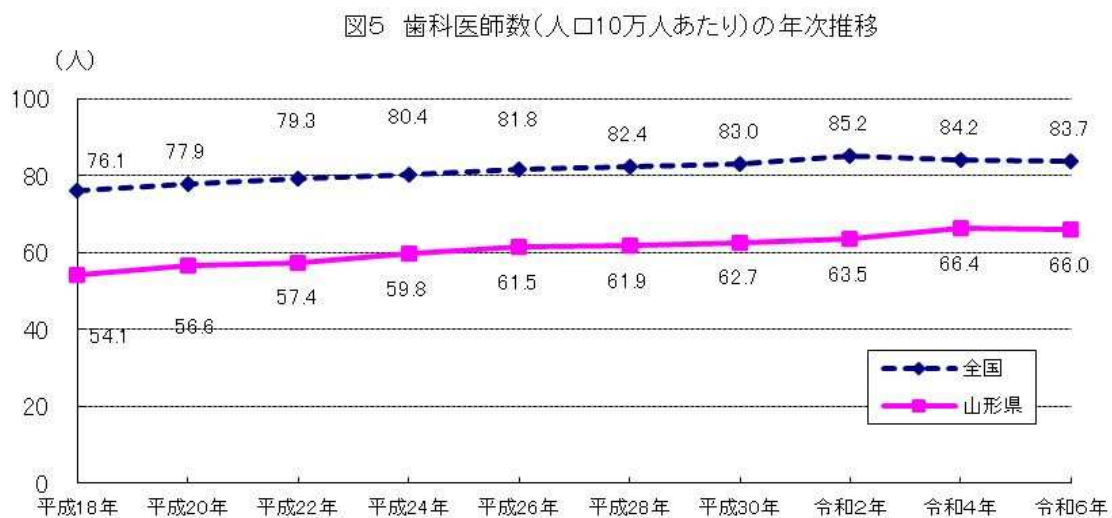
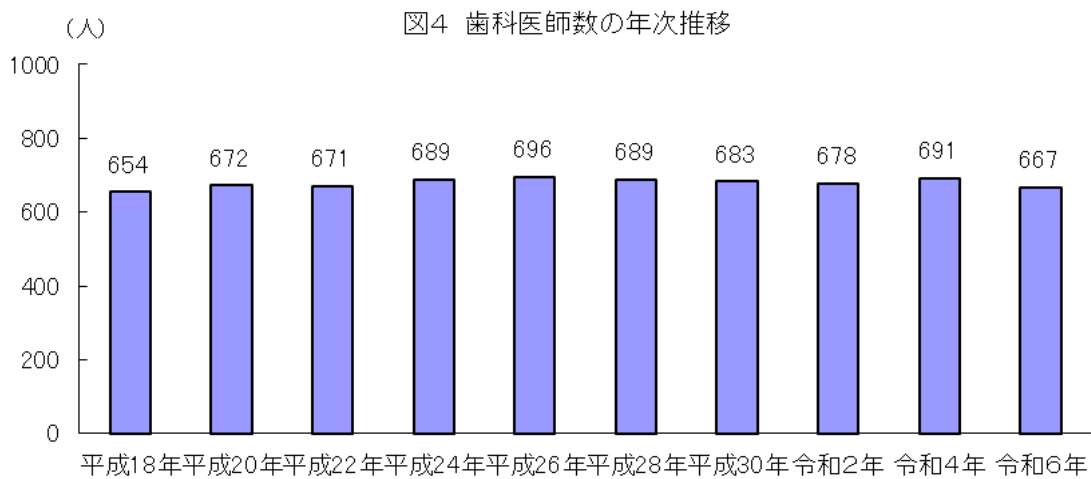
また、人口10万人あたりの歯科医師数は66.0で、前回と比べて0.4減少したが、全国値の83.7(前回と比べ0.5減少)を下回っており、全国第36位(前回第37位)であった。(表6、図5、順位表2)

表6 歯科医師総数(従業地)

(各年12月31日現在)(単位:人)

	令和4年	令和6年	全 国 順 位 (人口10万人あたり)
山 形 県	691 (66.4)	667 (66.0)	37位→36位
全 国	105,267 (84.2)	103,652 (83.7)	

※ 括弧書きは、人口10万人あたり。



(2) 施設の種別別にみた歯科医師数

施設の種別別に歯科医師数をみると、医療施設に従事する歯科医師数が650人で、歯科医師総数の97.5%を占めており、前回と比べて28人減少している。(表7)

医療施設に従事する歯科医師数を人口10万人あたりでみると64.3で、前回と比べて0.8減少しているが、全国値の81.0(前回と比べ0.6減少)を下回っており、全国第36位(前回同)であった。(表8、順位表3)

表7 施設の種別別歯科医師数(従業地)

(各年12月31日現在)(単位:人、%)

	総 数	医 療 施 設	医療施設以外	そ の 他
歯 科 医 師 数	667	650	0	17
構 成 割 合	100.0	97.5	0	2.5
(参考)令和4年 歯 科 医 師 数	691	678	1	12

※ 医療施設とは、病院及び診療所をいう。

表8 医療施設に従事する歯科医師数(従業地)

(各年12月31日現在)(単位:人)

	令和4年	令和6年	全 国 順 位 (人口10万人あたり)
山 形 県	678 (65.1)	650 (64.3)	36位→36位
全 国	101,919 (81.6)	100,266 (81.0)	

※ 括弧書きは、人口10万人あたり。

(3) 地域別歯科医師数

地域別に歯科医師数をみると、村山地域が372人(歯科医師総数の55.8%)で最も多く、最上地域が30人(同4.5%)で最も少なくなっている。

また、人口10万人あたりでも村山地域が72.9で最も多く、最上地域が45.7で最も少ない。(表9、統計表1、2)

表9 地域別歯科医師数及び人口10万対歯科医師数(従業地)

(各年12月31日現在)(単位:人、%)

	総 数	村 山 地 域	最 上 地 域	置 賜 地 域	庄 内 地 域
歯 科 医 師 数	667(66.0)	372 (72.9)	30 (46.4)	109 (57.7)	156 (63.2)
構 成 割 合	100.0	55.8	4.5	16.3	23.4
参考(令和4年) 歯 科 医 師 数	691(66.4)	387 (74.2)	31 (45.9)	110 (56.1)	163 (63.8)

※ 括弧書きは、人口10万人あたり。

※ 地域別人口10万人あたりの歯科医師数は、健康福祉企画課調べ。

※ 構成割合は四捨五入してあるため、内訳の合計が総数と一致しない場合がある。

3 薬剤師数

(1) 薬剤師数・人口10万対薬剤師数

令和6年12月31日現在における本県の薬剤師数は2,211人で、前回と比べて37人増加した。増加率は1.7%で、全国値と並び全国第14位であった。(表10、図6、順位表1)

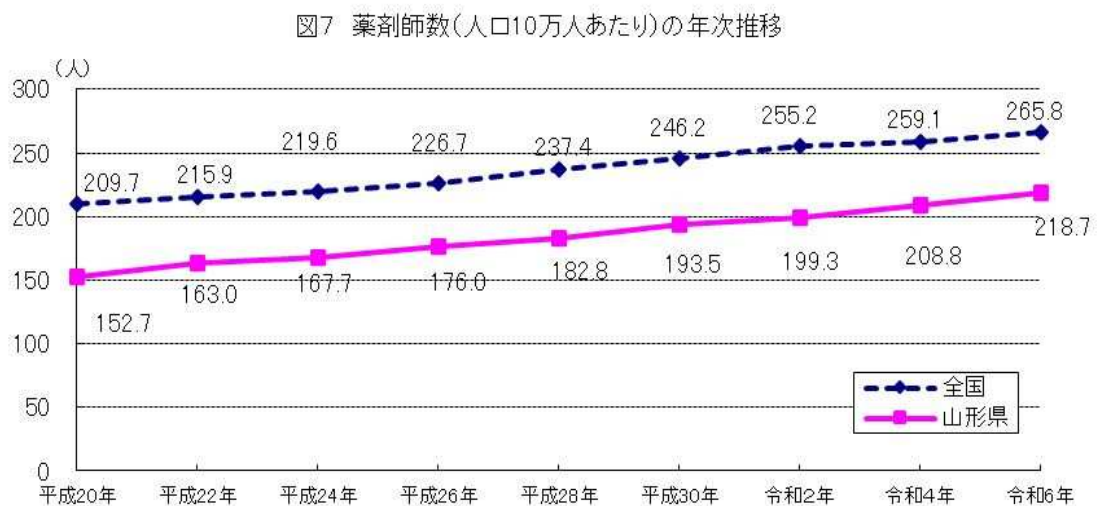
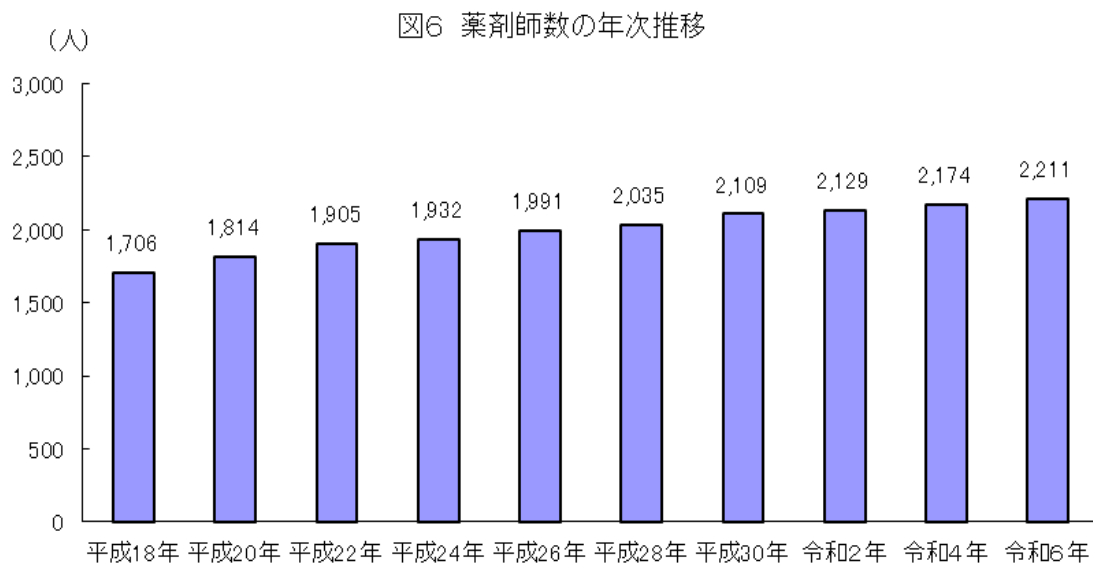
また、人口10万人あたりの薬剤師数は218.7で、前回と比べて9.9増加したが、全国値の265.8(前回と比べ6.7増加)を下回っており、全国第41位(前回第43位)であった。(表10、図7、順位表2)

表10 薬剤師総数(従業地)

(各年12月31日現在)(単位:人)

	令和4年	令和6年	全 国 順 位 (人口10万人あたり)
山 形 県	2,174 (208.8)	2,211 (218.7)	43位→41位
全 国	323,690 (259.1)	329,045 (265.8)	

※ 括弧書きは、人口10万人あたり。



(2) 施設の種別別にみた薬剤師数

施設の種別別に薬剤師数をみると、薬局の従事者が1,452人、医療施設の従事者が436人で、合わせて薬剤師総数の85.4%を占めている。(表11)

薬局及び医療施設に従事する薬剤師数を人口10万人あたりでみると186.7で、前回と比べて9.8増加しているが、全国値の210.6(前回と比べ8.0増加)を下回って、全国第40位(前回第43位)であった。(表12、順位表3)

表11 業務の種別別にみた従事者数(従業地)

(各年12月31日現在)(単位:人、%)

	総数	薬局	医療施設	薬局・医療施設以外	その他
薬剤師数	2,211	1,452	436	206	117
構成割合	100.0	65.7	19.7	9.3	5.3
(参考)令和4年薬剤師数	2,174	1,401	441	212	120

※ 医療施設とは、病院及び診療所をいう。

表12 薬局・医療施設に従事する薬剤師数(従業地)

(各年12月31日現在)(単位:人)

	令和4年	令和6年	全国順位 (人口10万人あたり)
山形県	1,842 (176.9)	1,888 (186.7)	43位→40位
全国	253,198 (202.6)	260,727 (210.6)	

※ 括弧書きは、人口10万人あたり。

(3) 地域別薬剤師数

地域別に薬剤師数をみると、村山地域が1,267人(薬剤師総数の57.3%)で最も多く、最上地域が113人(同5.1%)で最も少なくなっている。

また、人口10万人あたりの薬剤師数でも、村山地域が248.3で最も多く、最上地域が172.2で最も少ない。(表13、統計表1、2)

表13 地域別薬剤師数及び人口10万対薬剤師数(従業地)

(各年12月31日現在)(単位:人、%)

	総数	村山地域	最上地域	置賜地域	庄内地域
薬剤師数	2,211(218.7)	1,267(248.3)	113(174.9)	344(182.0)	487(197.2)
構成割合	100.0	57.3	5.1	15.6	22.0
(参考)令和4年薬剤師数	2,174(208.8)	1,218(233.4)	114(168.7)	358(182.7)	484(189.4)

※ 括弧書きは、人口10万人あたり。

※ 地域別人口10万人あたりの薬剤師数は、健康福祉企画課調べ。

※ 構成割合は四捨五入してあるため、内訳の合計が総数と一致しない場合がある。

統計表1

医師・歯科医師・薬剤師数(従業地)、施設の種類・保健所-市町村別

(令和6年末現在)

	医師					歯科 医師				薬剤師				
	総 数	医の 療従 施事 設者	介施従 護老設 施健人 施設等 ・事 ・保 健の者	医護以 療老外 施健の 施設従 ・事 ・事 等者	そ の 他	総 数	医の 療従 施事 設者	医外 療の 施従 設事 以者	そ の 他	総 数	薬従 局事 の者	医の 療従 施事 設者	薬施の 局設従 ・以事 ・医以 療外者	そ の 他
令和2年	2,608	2,448	40	76	44	678	662	3	13	2,129	1,359	433	232	105
令和4年	2,625	2,494	38	68	25	691	678	1	12	2,174	1,401	441	212	120
総数	2,614	2,476	42	76	20	667	650	-	17	2,211	1,452	436	206	117
市部	2,310	2,186	33	73	18	571	557	-	14	1,977	1,303	380	187	107
郡部	304	290	9	3	2	96	93	-	3	234	149	56	19	10
山形市保健所	1,239	1,163	4	63	9	214	212	-	2	811	495	179	106	31
山形市	1,239	1,163	4	63	9	214	212	-	2	811	495	179	106	31
村山保健所	356	342	11	3	-	158	158	-	-	456	330	75	38	13
寒河江市	54	51	1	2	-	23	23	-	-	60	48	8	1	3
上山市	59	56	2	1	-	21	21	-	-	65	42	14	7	2
村山市	22	21	1	-	-	10	10	-	-	34	32	1	1	-
天童市	78	76	2	-	-	38	38	-	-	106	71	14	17	4
東根市	62	61	1	-	-	27	27	-	-	110	72	23	11	4
尾花沢市	9	8	1	-	-	3	3	-	-	9	6	3	-	-
山辺町	10	8	2	-	-	8	8	-	-	8	8	-	-	-
中山町	5	5	-	-	-	3	3	-	-	2	2	-	-	-
河北町	46	45	1	-	-	11	11	-	-	37	28	8	1	-
西川町	4	4	-	-	-	3	3	-	-	7	5	2	-	-
朝日町	4	4	-	-	-	2	2	-	-	10	8	2	-	-
大江町	1	1	-	-	-	5	5	-	-	1	1	-	-	-
大石田町	2	2	-	-	-	4	4	-	-	7	7	-	-	-
最上保健所	109	101	4	3	1	30	30	-	-	113	80	22	6	5
新庄市	88	83	2	2	1	21	21	-	-	86	58	19	6	3
金山町	2	2	-	-	-	2	2	-	-	2	2	-	-	-
最上町	6	6	-	-	-	3	3	-	-	9	6	1	-	2
舟形町	2	1	1	-	-	1	1	-	-	7	7	-	-	-
真室川町	6	4	1	1	-	2	2	-	-	8	6	2	-	-
大蔵村	2	2	-	-	-	1	1	-	-	1	1	-	-	-
鮭川村	2	2	-	-	-	-	-	-	-	-	-	-	-	-
戸沢村	1	1	-	-	-	-	-	-	-	-	-	-	-	-
置賜保健所	378	362	10	3	3	109	103	-	6	344	233	67	25	19
米沢市	148	140	5	1	2	49	46	-	3	169	111	29	19	10
長井市	25	23	2	-	-	16	15	-	1	42	33	5	-	4
南陽市	39	36	2	1	-	15	15	-	-	45	37	5	1	2
高島町	18	18	-	-	-	14	14	-	-	26	20	6	-	-
川西町	130	128	1	-	1	11	9	-	2	39	17	16	3	3
小国町	6	5	-	1	-	2	2	-	-	10	5	3	2	-
白鷹町	10	10	-	-	-	2	2	-	-	11	8	3	-	-
飯豊町	2	2	-	-	-	-	-	-	-	2	2	-	-	-
庄内保健所	532	508	13	4	7	156	147	-	9	487	314	93	31	49
鶴岡市	218	209	4	2	3	67	64	-	3	229	165	31	10	23
酒田市	269	259	6	1	3	67	62	-	5	211	133	49	8	21
三川町	11	9	1	1	-	4	4	-	-	25	6	3	13	3
庄内町	26	23	2	-	1	10	9	-	1	16	8	7	-	1
遊佐町	8	8	-	-	-	8	8	-	-	6	2	3	-	1

(注) 医療施設とは病院及び診療所をいう。医師、歯科医師、薬剤師の「その他」は医師、歯科医師、薬剤師の資格と無関係の業務に従事している者及び無職の者をいう。

市部、郡部別の数値：健康福祉企画課調べ

統計表2

医師・歯科医師・薬剤師数(人口10万対)(従業地)、施設の種類・保健所-市町村別

(令和6年末現在)

	医師					歯科医師				薬剤師				
	総 数	医の 療従 施事 設者	介護 施設 老人 等保 健の 者	医療 施設 ・ 介護 等 者	以 外の 従 事 者 他	総 数	医の 療従 施事 設者	医外 療の 施従 設事 以者	そ の 他	総 数	薬従 局事 の者	医の 療従 施事 設者	薬施 局設 ・ 医以 事 療外 者	そ の 他
令和2年	244.2	229.2	3.7	7.1	4.1	63.5	62.0	0.3	1.2	199.3	127.2	40.5	21.7	9.8
令和4年	252.2	239.6	3.7	6.5	2.4	66.4	65.1	0.1	1.2	208.8	134.6	42.4	20.4	11.5
総数	258.6	244.9	4.2	7.5	2.0	66.0	64.3	-	1.7	218.7	143.6	43.1	20.4	11.6
市部	281.8	266.6	4.0	8.9	2.2	69.6	67.9	-	1.7	241.1	158.9	46.4	22.8	13.1
郡部	159.2	151.9	4.7	1.6	1.0	50.3	48.7	-	1.6	122.5	78.0	29.3	10.0	5.2
山形市保健所	516.3	484.6	1.7	26.3	3.8	89.2	88.3	-	0.8	337.9	206.3	74.6	44.2	12.9
山形市	516.3	484.6	1.7	26.3	3.8	89.2	88.3	-	0.8	337.9	206.3	74.6	44.2	12.9
村山保健所	131.8	126.6	4.1	1.1	-	58.5	58.5	-	-	168.8	122.1	27.8	14.1	4.8
寒河江市	138.7	131.0	2.6	5.1	-	59.1	59.1	-	-	154.2	123.3	20.6	2.6	7.7
上山市	217.3	206.2	7.4	3.7	-	77.3	77.3	-	-	239.4	154.7	51.6	25.8	7.4
村山市	106.8	101.9	4.9	-	-	48.5	48.5	-	-	165.0	155.3	4.9	4.9	-
天童市	128.8	125.5	3.3	-	-	62.7	62.7	-	-	175.0	117.2	23.1	28.1	6.6
東根市	130.5	128.4	2.1	-	-	56.9	56.9	-	-	231.6	151.6	48.4	23.2	8.4
尾花沢市	68.3	60.7	7.6	-	-	22.8	22.8	-	-	68.3	45.5	22.8	-	-
山辺町	76.7	61.4	15.3	-	-	61.4	61.4	-	-	61.4	61.4	-	-	-
中山町	49.4	49.4	-	-	-	29.6	29.6	-	-	19.7	19.7	-	-	-
河北町	280.1	274.0	6.1	-	-	67.0	67.0	-	-	225.3	170.5	48.7	6.1	-
西川町	91.0	91.0	-	-	-	68.3	68.3	-	-	159.3	113.8	45.5	-	-
朝日町	71.3	71.3	-	-	-	35.7	35.7	-	-	178.3	142.7	35.7	-	-
大江町	14.5	14.5	-	-	-	72.6	72.6	-	-	14.5	14.5	-	-	-
大石田町	34.4	34.4	-	-	-	68.8	68.8	-	-	120.4	120.4	-	-	-
最上保健所	168.7	156.3	6.2	4.6	1.5	46.4	46.4	-	-	174.9	123.8	34.1	9.3	7.7
新庄市	274.4	258.8	6.2	6.2	3.1	65.5	65.5	-	-	268.1	180.8	59.2	18.7	9.4
金山町	44.3	44.3	-	-	-	44.3	44.3	-	-	44.3	44.3	-	-	-
最上町	83.6	83.6	-	-	-	41.8	41.8	-	-	125.5	83.6	13.9	-	27.9
舟形町	44.0	22.0	22.0	-	-	22.0	22.0	-	-	154.0	154.0	-	-	-
真室川町	94.1	62.7	15.7	15.7	-	31.4	31.4	-	-	125.5	94.1	31.4	-	-
大蔵村	74.8	74.8	-	-	-	37.4	37.4	-	-	37.4	37.4	-	-	-
鮭川村	56.7	56.7	-	-	-	-	-	-	-	-	-	-	-	-
戸沢村	26.9	26.9	-	-	-	-	-	-	-	-	-	-	-	-
置賜保健所	200.0	191.5	5.3	1.6	1.6	57.7	54.5	-	3.2	182.0	123.3	35.4	13.2	10.1
米沢市	192.3	181.9	6.5	1.3	2.6	63.7	59.8	-	3.9	219.6	144.2	37.7	24.7	13.0
長井市	100.7	92.6	8.1	-	-	64.4	60.4	-	4.0	169.2	132.9	20.1	-	16.1
南陽市	135.7	125.3	7.0	3.5	-	52.2	52.2	-	-	156.6	128.8	17.4	3.5	7.0
高島町	86.0	86.0	-	-	-	66.9	66.9	-	-	124.2	95.5	28.7	-	-
川西町	980.5	965.5	7.5	-	7.5	83.0	67.9	-	15.1	294.2	128.2	120.7	22.6	22.6
小国町	93.5	77.9	-	15.6	-	31.2	31.2	-	-	155.8	77.9	46.8	31.2	-
白鷹町	84.0	84.0	-	-	-	16.8	16.8	-	-	92.4	67.2	25.2	-	-
飯豊町	33.3	33.3	-	-	-	-	-	-	-	33.3	33.3	-	-	-
庄内保健所	215.4	205.7	5.3	1.6	2.8	63.2	59.5	-	3.6	197.2	127.1	37.7	12.6	19.8
鶴岡市	189.3	181.5	3.5	1.7	2.6	58.2	55.6	-	2.6	198.8	143.3	26.9	8.7	20.0
酒田市	285.7	275.0	6.4	1.1	3.2	71.2	65.8	-	5.3	224.1	141.2	52.0	8.5	22.3
三川町	152.0	124.4	13.8	13.8	-	55.3	55.3	-	-	345.4	82.9	41.5	179.6	41.5
庄内町	139.8	123.7	10.8	-	5.4	53.8	48.4	-	5.4	86.0	43.0	37.6	-	5.4
遊佐町	67.9	67.9	-	-	-	67.9	67.9	-	-	50.9	17.0	25.5	-	8.5

(注) 医療施設とは病院及び診療所をいう。医師、歯科医師、薬剤師の「その他」は医師、歯科医師、薬剤師の資格と無関係の業務に従事している者及び無職の者をいう。

市部、郡部、各保健所、市町村別の数値:健康福祉企画課調べ

統計表 3

医療施設従事医師数（従業地）、診療科名（主たる）・保健所-市町村別

(令和6年末現在)

	総 数	内 科	呼 吸 器 内 科	循 環 器 内 科	(消 化 器 内 科 胃 腸 内 科)	腎 臓 内 科	脳 神 経 内 科	(糖 尿 病 内 科 代 謝 内 科)	血 液 内 科	皮 膚 科	ア レ ル ギ ー 科	リ ウ マ チ 科
令和2年	2,448	421	56	102	141	37	57	34	22	70	-	2
令和4年	2,494	399	56	112	153	37	50	38	25	73	1	3
総数	2,476	422	58	113	147	37	47	34	22	74	-	3
市部	2,186	332	53	105	134	33	41	29	21	73	-	3
郡部	290	90	5	8	13	4	6	5	1	1	-	-
山形市保健所	1,163	95	35	59	82	23	28	22	16	42	-	1
山形市	1,163	95	35	59	82	23	28	22	16	42	-	1
村山保健所	342	112	5	11	16	2	2	2	-	11	-	-
寒河江市	51	8	2	3	6	1	-	2	-	1	-	-
上山市	56	9	2	1	3	1	-	-	-	3	-	-
村山市	21	12	-	-	-	-	-	-	-	2	-	-
天童市	76	24	1	1	2	-	-	-	-	1	-	-
東根市	61	24	-	6	2	-	1	-	-	3	-	-
尾花沢市	8	3	-	-	-	-	-	-	-	-	-	-
山辺町	8	4	-	-	1	-	-	-	-	-	-	-
中山町	5	3	-	-	-	-	-	-	-	-	-	-
河北町	45	16	-	-	2	-	1	-	-	1	-	-
西川町	4	3	-	-	-	-	-	-	-	-	-	-
朝日町	4	4	-	-	-	-	-	-	-	-	-	-
大江町	1	1	-	-	-	-	-	-	-	-	-	-
大石田町	2	1	-	-	-	-	-	-	-	-	-	-
最上保健所	101	31	3	5	6	-	-	1	1	2	-	1
新庄市	83	16	3	5	6	-	-	1	1	2	-	1
金山町	2	2	-	-	-	-	-	-	-	-	-	-
最上町	6	6	-	-	-	-	-	-	-	-	-	-
舟形町	1	-	-	-	-	-	-	-	-	-	-	-
真室川町	4	3	-	-	-	-	-	-	-	-	-	-
大蔵村	2	2	-	-	-	-	-	-	-	-	-	-
鮭川村	2	1	-	-	-	-	-	-	-	-	-	-
戸沢村	1	1	-	-	-	-	-	-	-	-	-	-
置賜保健所	362	75	6	17	23	5	8	6	1	4	-	1
米沢市	140	24	1	8	11	-	3	1	-	2	-	1
長井市	23	7	-	2	1	-	1	-	-	-	-	-
南陽市	36	15	-	-	1	2	-	-	-	2	-	-
高畠町	18	8	-	-	-	-	-	1	-	-	-	-
川西町	128	7	5	7	10	3	4	4	1	-	-	-
小国町	5	5	-	-	-	-	-	-	-	-	-	-
白鷹町	10	7	-	-	-	-	-	-	-	-	-	-
飯豊町	2	2	-	-	-	-	-	-	-	-	-	-
庄内保健所	508	109	9	21	20	7	9	3	4	15	-	-
鶴岡市	209	54	3	6	4	2	3	-	1	10	-	-
酒田市	259	41	6	14	16	4	5	3	3	5	-	-
三川町	9	2	-	-	-	-	-	-	-	-	-	-
庄内町	23	7	-	1	-	1	1	-	-	-	-	-
遊佐町	8	5	-	-	-	-	-	-	-	-	-	-

統計表 3

医療施設従事医師数（従業地）、診療科名（主たる）・保健所-市町村別

(令和6年末現在)

	感 染 症 内 科	小 児 科	精 神 科	心 療 内 科	外 科	呼 吸 器 外 科	心 臓 血 管 外 科	乳 腺 外 科	気 管 食 道 外 科	(消 化 器 外 科 胃 腸 外 科)	泌 尿 器 科	肛 門 外 科	脳 神 経 外 科	整 形 外 科
令和2年	1	140	146	4	127	13	31	14	2	21	80	3	49	215
令和4年	1	137	152	6	127	16	30	13	-	25	80	2	61	213
総数	1	126	153	6	114	16	35	19	-	22	76	2	62	201
市部	1	116	139	6	95	13	31	18	-	19	68	2	56	180
郡部	-	10	14	-	19	3	4	1	-	3	8	-	6	21
山形市保健所	1	57	58	2	43	11	22	9	-	15	40	-	33	85
山形市	1	57	58	2	43	11	22	9	-	15	40	-	33	85
村山保健所	-	19	28	3	14	-	-	3	-	1	9	-	10	43
寒河江市	-	2	3	-	1	-	-	-	-	-	2	-	-	11
上山市	-	4	12	-	1	-	-	1	-	-	1	-	2	10
村山市	-	1	-	1	-	-	-	-	-	-	-	-	-	1
天童市	-	6	7	1	2	-	-	1	-	-	2	-	2	9
東根市	-	4	1	1	3	-	-	1	-	-	-	-	4	6
尾花沢市	-	-	2	-	1	-	-	-	-	-	1	-	-	-
山辺町	-	1	-	-	-	-	-	-	-	-	-	-	-	1
中山町	-	-	-	-	-	-	-	-	-	-	-	-	-	1
河北町	-	1	3	-	4	-	-	-	-	1	3	-	2	4
西川町	-	-	-	-	1	-	-	-	-	-	-	-	-	-
朝日町	-	-	-	-	-	-	-	-	-	-	-	-	-	-
大江町	-	-	-	-	-	-	-	-	-	-	-	-	-	-
大石田町	-	-	-	-	1	-	-	-	-	-	-	-	-	-
最上保健所	-	5	2	-	7	-	-	1	-	1	5	-	2	8
新庄市	-	5	2	-	6	-	-	1	-	1	4	-	2	7
金山町	-	-	-	-	-	-	-	-	-	-	-	-	-	-
最上町	-	-	-	-	-	-	-	-	-	-	-	-	-	-
舟形町	-	-	-	-	-	-	-	-	-	-	1	-	-	-
真室川町	-	-	-	-	-	-	-	-	-	-	-	-	-	1
大蔵村	-	-	-	-	-	-	-	-	-	-	-	-	-	-
鮭川村	-	-	-	-	1	-	-	-	-	-	-	-	-	-
戸沢村	-	-	-	-	-	-	-	-	-	-	-	-	-	-
置賜保健所	-	18	25	1	19	3	3	3	-	3	11	2	7	28
米沢市	-	9	7	1	10	-	2	2	-	1	5	1	4	13
長井市	-	2	5	-	-	-	-	-	-	-	1	-	-	-
南陽市	-	1	7	-	1	-	-	-	-	-	1	1	-	3
高畠町	-	2	1	-	1	-	-	-	-	-	1	-	-	1
川西町	-	4	5	-	5	3	1	1	-	2	3	-	3	10
小国町	-	-	-	-	-	-	-	-	-	-	-	-	-	-
白鷹町	-	-	-	-	2	-	-	-	-	-	-	-	-	1
飯豊町	-	-	-	-	-	-	-	-	-	-	-	-	-	-
庄内保健所	-	27	40	-	31	2	10	3	-	2	11	-	10	37
鶴岡市	-	14	19	-	8	-	1	-	-	1	5	-	4	19
酒田市	-	11	16	-	19	2	6	3	-	1	6	-	5	16
三川町	-	1	5	-	1	-	-	-	-	-	-	-	-	-
庄内町	-	1	-	-	2	-	3	-	-	-	-	-	1	2
遊佐町	-	-	-	-	1	-	-	-	-	-	-	-	-	-

統計表 3

医療施設従事医師数（従業地）、診療科名（主たる）・保健所-市町村別

（令和6年末現在）

	形 成 外 科	美 容 外 科	眼 科	耳 鼻 い ん こ う 科	小 児 外 科	産 婦 人 科	産 科	婦 人 科	リ ハ ビ リ テ 科	放 射 線 科	麻 酔 科	病 理 診 断 科	臨 床 検 査 科
令和2年	17	-	105	86	7	95	-	9	15	57	55	15	4
令和4年	19	-	103	85	6	96	-	10	14	64	56	20	4
総数	20	1	101	83	7	93	2	13	14	64	56	17	3
市部	17	1	93	78	7	86	2	11	14	58	50	16	3
郡部	3	-	8	5	-	7	-	2	-	6	6	1	-
山形市保健所	11	1	48	44	5	52	2	6	5	42	32	10	1
山形市	11	1	48	44	5	52	2	6	5	42	32	10	1
村山保健所	-	-	16	10	-	11	-	1	-	1	5	-	-
寒河江市	-	-	2	2	-	3	-	1	-	-	-	-	-
上山市	-	-	3	1	-	1	-	-	-	-	1	-	-
村山市	-	-	1	1	-	-	-	-	-	-	-	-	-
天童市	-	-	6	3	-	5	-	-	-	-	1	-	-
東根市	-	-	1	1	-	1	-	-	-	-	2	-	-
尾花沢市	-	-	1	-	-	-	-	-	-	-	-	-	-
山辺町	-	-	1	-	-	-	-	-	-	-	-	-	-
中山町	-	-	-	-	-	-	-	-	-	-	-	-	-
河北町	-	-	1	2	-	1	-	-	-	1	1	-	-
西川町	-	-	-	-	-	-	-	-	-	-	-	-	-
朝日町	-	-	-	-	-	-	-	-	-	-	-	-	-
大江町	-	-	-	-	-	-	-	-	-	-	-	-	-
大石田町	-	-	-	-	-	-	-	-	-	-	-	-	-
最上保健所	2	-	2	4	-	5	-	-	-	2	2	-	-
新庄市	2	-	2	4	-	5	-	-	-	2	2	-	-
金山町	-	-	-	-	-	-	-	-	-	-	-	-	-
最上町	-	-	-	-	-	-	-	-	-	-	-	-	-
舟形町	-	-	-	-	-	-	-	-	-	-	-	-	-
真室川町	-	-	-	-	-	-	-	-	-	-	-	-	-
大蔵村	-	-	-	-	-	-	-	-	-	-	-	-	-
鮭川村	-	-	-	-	-	-	-	-	-	-	-	-	-
戸沢村	-	-	-	-	-	-	-	-	-	-	-	-	-
置賜保健所	3	-	13	10	-	11	-	1	2	8	5	3	-
米沢市	-	-	5	5	-	5	-	1	2	3	2	2	-
長井市	-	-	2	1	-	-	-	-	-	-	-	-	-
南陽市	-	-	1	1	-	-	-	-	-	-	-	-	-
高畠町	-	-	2	-	-	1	-	-	-	-	-	-	-
川西町	3	-	3	3	-	5	-	-	-	5	3	1	-
小国町	-	-	-	-	-	-	-	-	-	-	-	-	-
白鷹町	-	-	-	-	-	-	-	-	-	-	-	-	-
飯豊町	-	-	-	-	-	-	-	-	-	-	-	-	-
庄内保健所	4	-	22	15	2	14	-	5	7	11	12	4	2
鶴岡市	1	-	11	7	2	7	-	1	3	4	5	2	1
酒田市	3	-	10	8	-	7	-	2	4	7	5	2	1
三川町	-	-	-	-	-	-	-	-	-	-	-	-	-
庄内町	-	-	1	-	-	-	-	1	-	-	1	-	-
遊佐町	-	-	-	-	-	-	-	1	-	-	1	-	-

統計表 3

医療施設従事医師数（従業地）、診療科名（主たる）・保健所-市町村別

（令和6年末現在）

	救急科	集中治療科	臨床研修医	全科	その他	（主たる診療科）	不詳
令和2年	25	-	140	1	20	-	9
令和4年	28	2	138	1	26	9	3
総数	27	4	141	-	27	10	3
市部	26	4	119	-	23	7	3
郡部	1	-	22	-	4	3	-
山形市保健所	20	3	79	-	22	1	-
山形市	20	3	79	-	22	1	-
村山保健所	-	-	-	-	1	4	2
寒河江市	-	-	-	-	-	-	1
上山市	-	-	-	-	-	-	-
村山市	-	-	-	-	-	2	-
天童市	-	-	-	-	-	1	1
東根市	-	-	-	-	-	-	-
尾花沢市	-	-	-	-	-	-	-
山辺町	-	-	-	-	-	-	-
中山町	-	-	-	-	-	1	-
河北町	-	-	-	-	1	-	-
西川町	-	-	-	-	-	-	-
朝日町	-	-	-	-	-	-	-
大江町	-	-	-	-	-	-	-
大石田町	-	-	-	-	-	-	-
最上保健所	2	-	1	-	-	-	-
新庄市	2	-	1	-	-	-	-
金山町	-	-	-	-	-	-	-
最上町	-	-	-	-	-	-	-
舟形町	-	-	-	-	-	-	-
真室川町	-	-	-	-	-	-	-
大蔵村	-	-	-	-	-	-	-
鮭川村	-	-	-	-	-	-	-
戸沢村	-	-	-	-	-	-	-
置賜保健所	2	1	27	-	4	2	1
米沢市	1	1	5	-	-	1	1
長井市	-	-	-	-	1	-	-
南陽市	-	-	-	-	-	-	-
高畠町	-	-	-	-	-	-	-
川西町	1	-	22	-	3	1	-
小国町	-	-	-	-	-	-	-
白鷹町	-	-	-	-	-	-	-
飯豊町	-	-	-	-	-	-	-
庄内保健所	3	-	34	-	-	3	-
鶴岡市	1	-	9	-	-	1	-
酒田市	2	-	25	-	-	1	-
三川町	-	-	-	-	-	-	-
庄内町	-	-	-	-	-	1	-
遊佐町	-	-	-	-	-	-	-

統計表 4
医療施設従事医師数（従業地）、診療科名（複数回答）・保健所一市町村別

（令和6年末現在）

	総数	内科	呼吸器科	循環器科	消化器科（胃腸内科）	腎臓科	脳神経科	糖（代）尿病科（内科）	血液科	皮膚科	アレルギー科	リウマチ科	感染症科	小児科	精神科	心療内科	外科	呼吸器科	心臓血管科	乳線科	気管食道科	消化器科（胃腸外科）
令和2年	2,448	673	110	176	266	57	85	63	30	109	40	40	8	183	160	39	202	17	36	33	12	44
令和4年	2,494	661	111	178	266	57	77	73	31	107	43	34	9	170	164	53	196	20	33	24	6	43
総数	2,476	674	112	173	255	50	67	62	28	109	34	38	3	159	166	38	196	19	37	31	6	44
市部	2,186	548	100	156	228	43	58	54	27	104	32	34	3	138	152	34	162	14	32	28	5	34
郡部	290	126	12	17	27	7	9	8	1	5	2	4	-	21	14	4	34	5	5	3	1	10
山形市保健所	1,163	190	54	76	110	28	35	26	16	55	11	16	2	57	61	10	69	11	22	16	4	23
山形市	1,163	190	54	76	110	28	35	26	16	55	11	16	2	57	61	10	69	11	22	16	4	23
村山保健所	342	167	22	28	39	4	10	11	3	20	11	4	1	35	36	11	30	-	1	4	-	3
寒河江市	51	24	4	4	8	1	-	2	-	2	-	-	-	2	3	3	3	-	-	-	-	-
上山市	56	19	3	3	3	1	1	1	-	3	-	-	-	7	13	-	4	-	-	1	-	1
村山市	21	14	2	2	3	-	1	1	1	2	3	-	-	5	1	1	-	-	-	-	-	-
天童市	76	30	5	3	8	1	2	3	1	3	1	2	-	6	9	2	4	-	-	1	-	-
東根市	61	32	5	13	7	1	2	3	1	8	6	1	1	7	5	2	7	-	1	1	-	-
尾花沢市	8	6	-	-	2	-	1	-	-	-	-	-	-	-	2	-	2	-	-	-	-	-
山辺町	8	5	-	-	2	-	-	-	-	-	-	-	-	1	-	-	-	-	-	-	-	-
中山町	5	4	1	1	1	-	-	-	-	-	-	1	-	-	-	-	-	-	-	-	-	-
河北町	45	23	2	2	5	-	2	1	-	2	1	-	-	2	3	3	5	-	-	1	-	2
西川町	4	4	-	-	-	-	-	-	-	-	-	-	-	4	-	-	4	-	-	-	-	-
朝日町	4	4	-	-	-	-	1	-	-	-	-	-	-	-	-	-	-	-	-	-	-	-
大江町	1	1	-	-	-	-	-	-	-	-	-	-	-	-	-	-	-	-	-	-	-	-
大石田町	2	1	-	-	-	-	-	-	-	-	-	-	-	1	-	-	1	-	-	-	-	-
最上保健所	101	41	5	9	10	1	-	2	1	3	-	2	-	9	2	1	10	-	-	1	1	1
新庄市	83	24	4	7	9	-	-	2	1	3	-	2	-	8	2	1	9	-	-	1	1	1
金山町	2	2	-	-	-	-	-	-	-	-	-	-	-	-	-	-	-	-	-	-	-	-
最上町	6	6	-	1	-	-	-	-	-	-	-	-	-	1	-	-	-	-	-	-	-	-
舟形町	1	1	-	-	-	-	-	-	-	-	-	-	-	-	-	-	-	-	-	-	-	-
真室川町	4	3	-	-	-	-	-	-	-	-	-	-	-	-	-	-	-	-	-	-	-	-
大蔵村	2	2	-	-	-	-	-	-	-	-	-	-	-	-	-	-	-	-	-	-	-	-
鮭川村	2	2	-	-	-	1	-	-	-	-	-	-	-	-	-	-	1	-	-	-	-	-
戸沢村	1	1	1	1	1	-	-	-	-	-	-	-	-	-	-	-	-	-	-	-	-	-
置賜保健所	362	126	14	23	45	9	11	12	2	10	7	6	-	25	26	6	45	5	4	4	1	10
米沢市	140	43	4	9	21	3	5	5	1	4	4	2	-	10	7	4	20	-	2	2	-	3
長井市	23	13	1	2	3	-	1	-	-	1	2	1	-	2	5	-	3	-	-	-	-	-
南陽市	36	20	1	2	5	2	-	1	-	2	-	1	-	5	8	2	4	-	-	-	-	-
高畠町	18	11	-	-	1	-	1	1	-	1	-	-	-	2	1	-	2	-	-	-	-	-
川西町	128	24	5	8	10	3	4	4	1	-	-	2	-	6	5	-	10	4	1	2	1	6
小国町	5	5	2	1	1	1	-	1	-	1	1	-	-	-	-	-	1	-	-	-	-	-
白鷹町	10	8	1	1	4	-	-	-	-	1	-	-	-	-	-	-	4	1	1	-	-	1
飯豊町	2	2	-	-	-	-	-	-	-	-	-	-	-	-	-	-	1	-	-	-	-	-
庄内保健所	508	150	17	37	51	8	11	11	6	21	5	10	-	33	41	10	42	3	10	6	-	7
鶴岡市	209	73	6	11	19	2	4	4	2	12	1	4	-	17	20	6	14	1	1	3	-	3
酒田市	259	60	11	24	30	4	6	6	4	9	4	5	-	12	16	3	23	2	6	3	-	3
三川町	9	2	-	-	1	-	-	-	-	-	-	-	-	1	5	1	1	-	-	-	-	-
庄内町	23	9	-	2	-	2	1	1	-	-	-	1	-	1	-	-	3	-	3	-	-	1
遊佐町	8	6	-	-	1	-	-	-	-	-	-	-	-	2	-	-	1	-	-	-	-	-

統計表 4
医療施設従事医師数（従業地）、診療科名（複数回答）・保健所一市町村別

（令和6年末現在）

泌尿器科	肛門外科	脳神経外科	整形外科	形成外科	美容外科	眼科	耳鼻いんこう科	小児科	産婦人科	産科	婦人科	リハビリテーション科	放射線科	麻酔科	病理診断科	臨床検査科	救急科	集中治療科	臨床研修医科	全科	その他	不詳		
91	35	55	240	19	1	106	87	9	98	-	11	93	61	64	17	5	34	-	140	1	32	1	令和2年	
90	27	65	240	20	-	103	85	8	98	-	12	86	68	68	23	4	35	14	138	1	31	3	令和4年	
88	31	65	220	24	6	103	84	8	95	2	15	73	68	68	19	4	37	13	141	-	37	3	総数	
77	28	59	195	21	6	95	79	8	86	2	13	64	62	62	17	4	32	12	119	-	32	3	市部	
11	3	6	25	3	-	8	5	-	9	-	2	9	6	6	2	-	5	1	22	-	5	-	郡部	
41	12	35	93	11	2	49	44	5	52	2	7	26	42	37	10	1	22	7	79	-	25	-	山形市保健所	
41	12	35	93	11	2	49	44	5	52	2	7	26	42	37	10	1	22	7	79	-	25	-	山形市	
15	4	10	46	1	1	17	11	-	11	-	2	16	1	6	-	-	2	-	-	-	-	2	村山保健所	
2	-	-	12	-	-	2	2	-	3	-	1	4	-	1	-	-	-	-	-	-	-	1	寒河江市	
1	-	2	10	-	-	3	1	-	1	-	-	4	-	1	-	-	-	-	-	-	-	-	上山市	
-	-	-	1	-	-	1	1	-	-	-	-	-	-	-	-	-	-	-	-	-	-	-	-	村山市
2	1	2	9	-	-	6	3	-	5	-	-	4	-	1	-	-	-	-	-	-	-	1	1	天童市
4	2	4	8	1	1	2	2	-	1	-	1	2	-	2	-	-	1	-	-	-	-	-	-	東根市
1	-	-	-	-	-	1	-	-	-	-	-	-	-	-	-	-	-	-	-	-	-	-	-	尾花沢市
1	-	-	1	-	-	1	-	-	-	-	-	1	-	-	-	-	1	-	-	-	-	-	-	山辺町
-	-	-	1	-	-	-	-	-	-	-	-	1	-	-	-	-	-	-	-	-	-	-	-	中山町
3	1	2	4	-	-	1	2	-	1	-	-	-	1	1	-	-	-	-	-	-	-	1	-	河北町
-	-	-	-	-	-	-	-	-	-	-	-	-	-	-	-	-	-	-	-	-	-	-	-	西川町
-	-	-	-	-	-	-	-	-	-	-	-	-	-	-	-	-	-	-	-	-	-	-	-	朝日町
1	-	-	-	-	-	-	-	-	-	-	-	-	-	-	-	-	-	-	-	-	-	-	-	大江町
-	-	-	-	-	-	-	-	-	-	-	-	-	-	-	-	-	-	-	-	-	-	-	-	大石田町
5	-	2	8	2	-	2	4	-	5	-	-	1	2	2	-	-	2	1	1	-	-	-	-	最上保健所
4	-	2	7	2	-	2	4	-	5	-	-	1	2	2	-	-	2	1	1	-	-	-	-	新庄市
-	-	-	-	-	-	-	-	-	-	-	-	-	-	-	-	-	-	-	-	-	-	-	-	金山町
-	-	-	-	-	-	-	-	-	-	-	-	-	-	-	-	-	-	-	-	-	-	-	-	最上町
1	-	-	-	-	-	-	-	-	-	-	-	-	-	-	-	-	-	-	-	-	-	-	-	舟形町
-	-	-	1	-	-	-	-	-	-	-	-	-	-	-	-	-	-	-	-	-	-	-	-	真室川町
-	-	-	-	-	-	-	-	-	-	-	-	-	-	-	-	-	-	-	-	-	-	-	-	大蔵村
-	-	-	-	-	-	-	-	-	-	-	-	-	-	-	-	-	-	-	-	-	-	-	-	鮭川村
-	-	-	-	-	-	-	-	-	-	-	-	-	-	-	-	-	-	-	-	-	-	-	-	戸沢村
11	8	7	34	3	-	13	10	-	12	-	1	9	9	8	3	-	4	4	27	-	8	1	1	置賜保健所
5	4	4	15	-	-	5	5	-	5	-	1	3	4	3	2	-	1	3	5	-	2	1	-	米沢市
1	-	-	-	-	-	2	1	-	-	-	-	2	-	-	-	-	-	-	-	-	-	1	-	長井市
1	2	-	3	-	-	1	1	-	-	-	-	1	-	2	-	-	-	-	-	-	-	1	-	南陽市
1	1	-	1	-	-	2	-	-	1	-	-	-	-	-	-	-	-	-	-	-	-	1	-	高畠町
3	-	3	13	3	-	3	3	-	6	-	-	2	5	3	1	-	3	1	22	-	3	-	-	川西町
-	-	-	1	-	-	-	-	-	-	-	-	-	-	-	-	-	-	-	-	-	-	-	-	小国町
-	1	-	1	-	-	-	-	-	-	-	-	1	-	-	-	-	-	-	-	-	-	-	-	白鷹町
-	-	-	-	-	-	-	-	-	-	-	-	-	-	-	-	-	-	-	-	-	-	-	-	飯豊町
16	7	11	39	7	3	22	15	3	15	-	5	21	14	15	6	3	7	1	34	-	2	-	-	庄内保健所
6	4	5	20	1	-	11	7	3	7	-	1	11	7	7	3	2	2	1	9	-	1	-	-	鶴岡市
9	3	5	17	6	3	10	8	-	7	-	2	6	7	6	2	1	4	-	25	-	1	-	-	酒田市
-	-	-	-	-	-	-	-	-	-	-	-	-	-	-	-	-	-	-	-	-	-	-	-	三川町
-	-	1	2	-	-	1	-	-	-	-	1	2	-	1	-	-	1	-	-	-	-	-	-	庄内町
1	-	-	-	-	-	-	-	-	1	-	1	2	-	1	1	-	-	-	-	-	-	-	-	遊佐町

順位表1

医師・歯科医師・薬剤師増加率(令和4年～令和6年)(従業地)

(令和6年末現在)

	医 師				歯 科 医 師				薬 剤 師			
	令和4年末 (人)	令和6年末 (人)	増加率 (%)	順位	令和4年末 (人)	令和6年末 (人)	増加率 (%)	順位	令和4年末 (人)	令和6年末 (人)	増加率 (%)	順位
全 国	343,275	347,772	1.3		105,267	103,652	▲ 1.5		323,690	329,045	1.7	
北 海 道	13,613	13,633	0.1	30	4,302	4,138	▲ 3.8	35	11,625	11,854	2.0	12
青 森	2,795	2,760	▲ 1.3	39	715	692	▲ 3.2	29	2,373	2,405	1.3	19
岩 手	2,758	2,749	▲ 0.3	33	965	968	0.3	10	2,572	2,507	▲ 2.5	44
宮 城	6,140	6,347	3.4	8	1,921	1,899	▲ 1.1	19	5,570	5,709	2.5	9
秋 田	2,438	2,417	▲ 0.9	38	600	584	▲ 2.7	27	2,055	2,022	▲ 1.6	41
山 形	2,625	2,614	▲ 0.4	35	691	667	▲ 3.5	30	2,174	2,211	1.7	14
福 島	4,096	4,333	5.8	1	1,398	1,361	▲ 2.6	26	3,791	3,891	2.6	8
茨 城	6,029	5,837	▲ 3.2	44	1,918	1,807	▲ 5.8	43	6,709	6,475	▲ 3.5	46
栃 木	4,949	4,806	▲ 2.9	43	1,373	1,321	▲ 3.8	34	4,376	4,370	▲ 0.1	34
群 馬	4,657	4,910	5.4	2	1,344	1,356	0.9	7	4,157	4,173	0.4	29
埼 玉	13,661	14,323	4.8	3	5,410	5,180	▲ 4.3	38	16,729	17,270	3.2	4
千 葉	13,521	13,817	2.2	15	4,953	4,595	▲ 7.2	44	14,746	15,218	3.2	5
東 京	48,578	49,166	1.2	20	16,890	17,182	1.7	2	53,527	55,020	2.8	6
神 奈 川	21,421	22,450	4.8	4	7,314	7,619	4.2	1	23,718	24,212	2.1	11
新 潟	4,894	5,005	2.3	13	2,002	1,989	▲ 0.6	16	4,563	4,597	0.7	27
富 山	2,889	2,895	0.2	28	635	632	▲ 0.5	14	2,932	2,905	▲ 0.9	38
石 川	3,390	3,453	1.9	17	734	707	▲ 3.7	33	2,853	2,890	1.3	22
福 井	2,132	2,141	0.4	26	446	421	▲ 5.6	40	1,500	1,492	▲ 0.5	35
山 梨	2,148	2,226	3.6	6	600	610	1.7	4	1,861	1,928	3.6	3
長 野	5,290	5,324	0.6	23	1,654	1,618	▲ 2.2	25	4,667	4,746	1.7	16
岐 阜	4,630	4,732	2.2	14	1,717	1,681	▲ 2.1	24	4,108	4,218	2.7	7
静 岡	8,535	8,748	2.5	12	2,371	2,360	▲ 0.5	13	8,403	8,516	1.3	20
愛 知	18,516	19,081	3.1	9	6,063	6,097	0.6	9	16,239	16,925	4.2	1
三 重	4,395	4,561	3.8	5	1,138	1,131	▲ 0.6	15	3,607	3,624	0.5	28
滋 賀	3,575	3,681	3.0	10	828	833	0.6	8	3,359	3,480	3.6	2
京 都	9,067	8,925	▲ 1.6	40	1,965	1,894	▲ 3.6	32	6,806	6,800	▲ 0.1	33
大 阪	26,518	26,680	0.6	25	7,954	7,671	▲ 3.6	31	27,586	28,055	1.7	15
兵 庫	15,602	15,909	2.0	16	4,145	4,188	1.0	6	15,594	15,839	1.6	18
奈 良	3,868	3,971	2.7	11	949	963	1.5	5	3,219	3,086	▲ 4.1	47
和 歌 山	3,010	2,998	▲ 0.4	34	698	692	▲ 0.9	17	2,346	2,371	1.1	24
鳥 取	1,878	1,832	▲ 2.4	42	383	372	▲ 2.9	28	1,243	1,200	▲ 3.5	45
島 根	2,153	2,143	▲ 0.5	36	398	375	▲ 5.8	42	1,451	1,433	▲ 1.2	39
岡 山	6,271	6,140	▲ 2.1	41	1,764	1,763	▲ 0.1	11	4,245	4,296	1.2	23
広 島	7,870	7,919	0.6	24	2,508	2,551	1.7	3	7,324	7,323	▲ 0.0	32
山 口	3,737	3,740	0.1	31	951	949	▲ 0.2	12	3,524	3,442	▲ 2.3	43
徳 島	2,478	2,470	▲ 0.3	32	833	770	▲ 7.6	45	2,595	2,617	0.8	26
香 川	2,846	2,886	1.4	19	703	696	▲ 1.0	18	2,429	2,410	▲ 0.8	36
愛 媛	3,888	3,917	0.7	22	919	907	▲ 1.3	20	3,186	3,188	0.1	31
高 知	2,346	2,215	▲ 5.6	46	459	450	▲ 2.0	23	1,792	1,753	▲ 2.2	42
福 岡	16,722	16,887	1.0	21	5,703	5,443	▲ 4.6	39	12,796	13,094	2.3	10
佐 賀	2,430	2,263	▲ 6.9	47	619	595	▲ 3.9	36	2,013	1,983	▲ 1.5	40
長 崎	4,424	4,433	0.2	29	1,232	1,181	▲ 4.1	37	2,950	2,981	1.1	25
熊 本	5,428	5,165	▲ 4.8	45	1,367	1,182	▲ 13.5	47	3,983	4,046	1.6	17
大 分	3,459	3,435	▲ 0.7	37	737	695	▲ 5.7	41	2,364	2,370	0.3	30
宮 崎	2,908	2,961	1.8	18	734	636	▲ 13.4	46	2,288	2,269	▲ 0.8	37
鹿 児 島	4,668	4,831	3.5	7	1,375	1,356	▲ 1.4	21	3,307	3,351	1.3	21
沖 縄	4,029	4,043	0.3	27	889	875	▲ 1.6	22	2,435	2,480	1.8	13

順位表2

医師・歯科医師・薬剤師数(実数、人口10万対)

(令和6年末現在)

	医 師			歯 科 医 師			薬 剤 師		
	実数(人)	人口10万対	順位	実数(人)	人口10万対	順位	実数(人)	人口10万対	順位
全 国	347,772	280.9		103,652	83.7		329,045	265.8	
北 海 道	13,633	270.3	29	4,138	82.1	14	11,854	235.1	27
青 森	2,760	236.9	44	692	59.4	44	2,405	206.4	45
岩 手	2,749	240.1	42	968	84.5	11	2,507	219.0	39
宮 城	6,347	282.3	26	1,899	84.5	11	5,709	254.0	15
秋 田	2,417	269.5	30	584	65.1	37	2,022	225.4	33
山 形	2,614	258.6	35	667	66.0	36	2,211	218.7	41
福 島	4,333	248.6	38	1,361	78.1	19	3,891	223.2	34
茨 城	5,837	208.0	46	1,807	64.4	38	6,475	230.8	30
栃 木	4,806	255.0	37	1,321	70.1	30	4,370	231.8	29
群 馬	4,910	259.8	34	1,356	71.7	27	4,173	220.8	36
埼 玉	14,323	195.3	47	5,180	70.6	29	17,270	235.5	26
千 葉	13,817	221.0	45	4,595	73.5	26	15,218	243.4	20
東 京	49,166	346.8	4	17,182	121.2	1	55,020	388.1	1
神 奈 川	22,450	243.4	41	7,619	82.6	13	24,212	262.5	13
新 潟	5,005	238.4	43	1,989	94.8	5	4,597	219.0	39
富 山	2,895	290.4	22	632	63.4	41	2,905	291.4	5
石 川	3,453	314.5	14	707	64.4	38	2,890	263.2	11
福 井	2,141	289.7	23	421	57.0	47	1,492	201.9	46
山 梨	2,226	281.4	27	610	77.1	20	1,928	243.7	19
長 野	5,324	267.9	31	1,618	81.4	16	4,746	238.9	23
岐 阜	4,732	247.0	40	1,681	87.7	9	4,218	220.1	37
静 岡	8,748	248.0	39	2,360	66.9	34	8,516	241.5	21
愛 知	19,081	255.8	36	6,097	81.7	15	16,925	226.9	31
三 重	4,561	266.6	32	1,131	66.1	35	3,624	211.8	44
滋 賀	3,681	262.6	33	833	59.4	44	3,480	248.2	18
京 都	8,925	354.2	2	1,894	75.2	23	6,800	269.8	6
大 阪	26,680	304.7	17	7,671	87.6	10	28,055	320.4	3
兵 庫	15,909	298.1	19	4,188	78.5	18	15,839	296.8	4
奈 良	3,971	309.0	15	963	74.9	24	3,086	240.2	22
和 歌 山	2,998	340.7	6	692	78.6	17	2,371	269.4	8
鳥 取	1,832	345.0	5	372	70.1	30	1,200	226.0	32
島 根	2,143	333.8	9	375	58.4	46	1,433	223.2	34
岡 山	6,140	335.3	8	1,763	96.3	4	4,296	234.6	28
広 島	7,919	291.8	21	2,551	94.0	7	7,323	269.8	6
山 口	3,740	292.0	20	949	74.1	25	3,442	268.7	9
徳 島	2,470	360.6	1	770	112.4	2	2,617	382.0	2
香 川	2,886	314.7	13	696	75.9	21	2,410	262.8	12
愛 媛	3,917	307.0	16	907	71.1	28	3,188	249.8	17
高 知	2,215	337.7	7	450	68.6	33	1,753	267.2	10
福 岡	16,887	331.6	10	5,443	106.9	3	13,094	257.1	14
佐 賀	2,263	287.2	24	595	75.5	22	1,983	251.6	16
長 崎	4,433	354.1	3	1,181	94.3	6	2,981	238.1	25
熊 本	5,165	304.4	18	1,182	69.7	32	4,046	238.4	24
大 分	3,435	316.6	11	695	64.1	40	2,370	218.4	43
宮 崎	2,961	286.6	25	636	61.6	42	2,269	219.7	38
鹿 児 島	4,831	315.3	12	1,356	88.5	8	3,351	218.7	41
沖 縄	4,043	275.8	28	875	59.7	43	2,480	169.2	47

順位表3

医療施設に従事する医師・歯科医師数(実数、人口10万対)及び
薬局・医療施設に従事する薬剤師数(実数、人口10万対)(従業地)

(令和6年末現在)

	医 師			歯 科 医 師			薬 剤 師		
	実数(人)	人口10万対	順位	実数(人)	人口10万対	順位	実数(人)	人口10万対	順位
全 国	331,092	267.4		100,266	81.0		260,727	210.6	
北 海 道	13,040	258.6	29	3,977	78.9	14	10,223	202.7	21
青 森	2,611	224.1	42	644	55.3	46	2,044	175.5	45
岩 手	2,563	223.8	43	903	78.9	14	2,158	188.5	37
宮 城	6,018	267.7	27	1,806	80.3	12	4,729	210.4	14
秋 田	2,298	256.2	30	567	63.2	38	1,783	198.8	26
山 形	2,476	244.9	35	650	64.3	36	1,888	186.7	40
福 島	4,162	238.8	40	1,300	74.6	20	3,293	188.9	36
茨 城	5,559	198.1	46	1,784	63.6	37	5,283	188.3	38
栃 木	4,605	244.3	36	1,295	68.7	30	3,608	191.4	33
群 馬	4,724	249.9	34	1,338	70.8	27	3,535	187.0	39
埼 玉	13,863	189.1	47	5,071	69.2	28	14,722	200.8	24
千 葉	13,333	213.3	45	4,493	71.9	25	12,850	205.6	16
東 京	45,951	324.1	6	16,570	116.9	1	34,073	240.3	3
神 奈 川	21,521	233.3	41	7,447	80.7	11	20,626	223.6	8
新 潟	4,663	222.2	44	1,853	88.3	7	3,907	186.1	43
富 山	2,747	275.5	23	600	60.2	41	1,890	189.6	35
石 川	3,270	297.8	14	686	62.5	39	2,236	203.6	18
福 井	2,054	277.9	21	415	56.2	45	1,259	170.4	46
山 梨	2,141	270.7	26	596	75.3	19	1,649	208.5	15
長 野	5,074	255.4	31	1,527	76.8	17	4,048	203.7	17
岐 阜	4,578	238.9	38	1,628	85.0	8	3,640	190.0	34
静 岡	8,425	238.9	38	2,313	65.6	34	6,990	198.2	28
愛 知	18,129	243.0	37	5,919	79.3	13	13,901	186.3	42
三 重	4,317	252.3	32	1,114	65.1	35	3,183	186.0	44
滋 賀	3,512	250.5	33	805	57.4	43	2,842	202.7	21
京 都	8,396	333.2	3	1,849	73.4	24	5,124	203.3	20
大 阪	25,402	290.1	18	7,437	84.9	9	20,347	232.4	4
兵 庫	15,224	285.3	19	4,082	76.5	18	13,109	245.6	2
奈 良	3,787	294.7	16	948	73.8	23	2,566	199.7	25
和 歌 山	2,884	327.7	4	677	76.9	16	1,897	215.6	10
鳥 取	1,697	319.6	8	350	65.9	33	1,036	195.1	29
島 根	2,014	313.7	10	355	55.3	46	1,234	192.2	32
岡 山	5,873	320.8	7	1,712	93.5	4	3,639	198.7	27
広 島	7,586	279.5	20	2,502	92.2	5	6,285	231.6	5
山 口	3,510	274.0	24	920	71.8	26	2,879	224.7	7
徳 島	2,366	345.4	1	734	107.2	2	1,758	256.6	1
香 川	2,750	299.9	13	681	74.3	21	1,972	215.0	12
愛 媛	3,762	294.8	15	881	69.0	29	2,701	211.7	13
高 知	2,133	325.2	5	436	66.5	32	1,487	226.7	6
福 岡	16,096	316.1	9	5,134	100.8	3	11,361	223.1	9
佐 賀	2,188	277.7	22	582	73.9	22	1,697	215.4	11
長 崎	4,179	333.8	2	1,125	89.9	6	2,526	201.8	23
熊 本	4,948	291.6	17	1,152	67.9	31	3,455	203.6	18
大 分	3,267	301.1	12	674	62.1	40	2,104	193.9	31
宮 崎	2,801	271.2	25	599	58.0	42	1,929	186.7	40
鹿 児 島	4,678	305.4	11	1,298	84.7	10	2,985	194.8	30
沖 縄	3,917	267.2	28	837	57.1	44	2,276	155.3	47

順位表4

医療施設に従事する医師数(男女別)(実数、人口10万対)

(令和6年末現在)

	総 数			男 性			女 性		
	実数(人)	人口10万対	順位	実数(人)	人口10万対	順位	実数(人)	人口10万対	順位
全 国	331,092	267.4		250,300	202.2		80,792	65.3	
北 海 道	13,040	258.6	29	10,668	211.5	28	2,372	47.0	43
青 森	2,611	224.1	42	2,050	176.0	43	561	48.2	41
岩 手	2,563	223.8	43	2,084	182.0	41	479	41.8	47
宮 城	6,018	267.7	27	4,784	212.8	27	1,234	54.9	32
秋 田	2,298	256.2	30	1,777	198.1	32	521	58.1	28
山 形	2,476	244.9	35	2,000	197.8	33	476	47.1	42
福 島	4,162	238.8	40	3,401	195.1	35	761	43.7	46
茨 城	5,559	198.1	46	4,201	149.7	46	1,358	48.4	40
栃 木	4,605	244.3	36	3,516	186.5	39	1,089	57.8	30
群 馬	4,724	249.9	34	3,689	195.2	34	1,035	54.8	33
埼 玉	13,863	189.1	47	10,452	142.6	47	3,411	46.5	44
千 葉	13,333	213.3	45	10,047	160.7	45	3,286	52.6	36
東 京	45,951	324.1	6	30,979	218.5	19	14,972	105.6	1
神 奈 川	21,521	233.3	41	15,505	168.1	44	6,016	65.2	16
新 潟	4,663	222.2	44	3,744	178.4	42	919	43.8	45
富 山	2,747	275.5	23	2,154	216.0	21	593	59.5	25
石 川	3,270	297.8	14	2,598	236.6	12	672	61.2	21
福 井	2,054	277.9	21	1,616	218.7	18	438	59.3	26
山 梨	2,141	270.7	26	1,686	213.1	24	455	57.5	31
長 野	5,074	255.4	31	4,012	201.9	29	1,062	53.4	34
岐 阜	4,578	238.9	38	3,626	189.2	38	952	49.7	38
静 岡	8,425	238.9	38	6,677	189.3	37	1,748	49.6	39
愛 知	18,129	243.0	37	13,674	183.3	40	4,455	59.7	24
三 重	4,317	252.3	32	3,435	200.8	30	882	51.5	37
滋 賀	3,512	250.5	33	2,681	191.2	36	831	59.3	26
京 都	8,396	333.2	3	6,244	247.8	6	2,152	85.4	3
大 阪	25,402	290.1	18	19,023	217.2	20	6,379	72.8	7
兵 庫	15,224	285.3	19	11,443	214.4	23	3,781	70.8	10
奈 良	3,787	294.7	16	2,934	228.3	16	853	66.4	13
和 歌 山	2,884	327.7	4	2,264	257.3	2	620	70.5	12
鳥 取	1,697	319.6	8	1,345	253.3	4	352	66.3	15
島 根	2,014	313.7	10	1,545	240.7	10	469	73.1	6
岡 山	5,873	320.8	7	4,515	246.6	7	1,358	74.2	5
広 島	7,586	279.5	20	5,857	215.8	22	1,729	63.7	18
山 口	3,510	274.0	24	2,831	221.0	17	679	53.0	35
徳 島	2,366	345.4	1	1,755	256.2	3	611	89.2	2
香 川	2,750	299.9	13	2,100	229.0	15	650	70.9	9
愛 媛	3,762	294.8	15	2,989	234.2	13	773	60.6	23
高 知	2,133	325.2	5	1,627	248.0	5	506	77.1	4
福 岡	16,096	316.1	9	12,436	244.2	8	3,660	71.9	8
佐 賀	2,188	277.7	22	1,679	213.1	24	509	64.6	17
長 崎	4,179	333.8	2	3,295	263.2	1	884	70.6	11
熊 本	4,948	291.6	17	3,917	230.8	14	1,031	60.8	22
大 分	3,267	301.1	12	2,584	238.2	11	683	62.9	19
宮 崎	2,801	271.2	25	2,201	213.1	24	600	58.1	28
鹿 児 島	4,678	305.4	11	3,717	242.6	9	961	62.7	20
沖 縄	3,917	267.2	28	2,943	200.8	30	974	66.4	13

順位表5

医療施設従事医師数(実数、人口10万対)(従業地)、診療科名(主たる)別

(令和6年末現在)

	医療施設従事 医 師 数			内 科			呼 吸 器 内 科			循 環 器 内 科		
	実数(人)	人口10万対	順位	実数(人)	人口10万対	順位	実数(人)	人口10万対	順位	実数(人)	人口10万対	順位
全 国	331,092	267.4		62,161	50.2		7,271	5.9		13,596	11.0	
北 海 道	13,040	258.6	29	2,569	50.9	28	296	5.9	21	639	12.7	13
青 森	2,611	224.1	42	544	46.7	33	45	3.9	45	96	8.2	43
岩 手	2,563	223.8	43	432	37.7	45	50	4.4	41	127	11.1	25
宮 城	6,018	267.7	27	1,124	50.0	31	152	6.8	10	245	10.9	26
秋 田	2,298	256.2	30	398	44.4	37	47	5.2	29	117	13.0	12
山 形	2,476	244.9	35	422	41.7	40	58	5.7	24	113	11.2	23
福 島	4,162	238.8	40	813	46.6	34	58	3.3	47	174	10.0	32
茨 城	5,559	198.1	46	934	33.3	47	151	5.4	28	247	8.8	41
栃 木	4,605	244.3	36	783	41.5	41	117	6.2	17	214	11.4	22
群 馬	4,724	249.9	34	960	50.8	29	86	4.6	38	191	10.1	31
埼 玉	13,863	189.1	47	2,623	35.8	46	256	3.5	46	548	7.5	45
千 葉	13,333	213.3	45	2,379	38.1	44	281	4.5	40	465	7.4	46
東 京	45,951	324.1	6	7,825	55.2	20	1,047	7.4	6	1,775	12.5	15
神 奈 川	21,521	233.3	41	3,888	42.1	39	462	5.0	33	795	8.6	42
新 潟	4,663	222.2	44	962	45.8	36	150	7.1	8	154	7.3	47
富 山	2,747	275.5	23	587	58.9	13	42	4.2	44	82	8.2	43
石 川	3,270	297.8	14	562	51.2	27	75	6.8	10	131	11.9	19
福 井	2,054	277.9	21	373	50.5	30	41	5.5	26	76	10.3	29
山 梨	2,141	270.7	26	371	46.9	32	50	6.3	16	98	12.4	17
長 野	5,074	255.4	31	1,020	51.3	26	97	4.9	35	179	9.0	39
岐 阜	4,578	238.9	38	1,068	55.7	19	85	4.4	41	186	9.7	36
静 岡	8,425	238.9	38	1,391	39.4	43	233	6.6	13	354	10.0	32
愛 知	18,129	243.0	37	3,191	42.8	38	461	6.2	17	676	9.1	38
三 重	4,317	252.3	32	936	54.7	21	73	4.3	43	168	9.8	34
滋 賀	3,512	250.5	33	558	39.8	42	73	5.2	29	175	12.5	15
京 都	8,396	333.2	3	1,427	56.6	17	176	7.0	9	350	13.9	6
大 阪	25,402	290.1	18	4,788	54.7	21	513	5.9	21	1,028	11.7	21
兵 庫	15,224	285.3	19	3,001	56.2	18	294	5.5	26	670	12.6	14
奈 良	3,787	294.7	16	811	63.1	7	77	6.0	19	144	11.2	23
和 歌 山	2,884	327.7	4	675	76.7	2	53	6.0	19	105	11.9	19
鳥 取	1,697	319.6	8	328	61.8	10	47	8.9	2	50	9.4	37
島 根	2,014	313.7	10	427	66.5	5	47	7.3	7	68	10.6	27
岡 山	5,873	320.8	7	1,360	74.3	3	118	6.4	15	187	10.2	30
広 島	7,586	279.5	20	1,704	62.8	9	155	5.7	24	288	10.6	27
山 口	3,510	274.0	24	683	53.3	23	61	4.8	37	177	13.8	7
徳 島	2,366	345.4	1	600	87.6	1	45	6.6	13	101	14.7	5
香 川	2,750	299.9	13	542	59.1	12	48	5.2	29	126	13.7	8
愛 媛	3,762	294.8	15	743	58.2	14	63	4.9	35	168	13.2	10
高 知	2,133	325.2	5	485	73.9	4	44	6.7	12	108	16.5	2
福 岡	16,096	316.1	9	2,892	56.8	16	410	8.1	5	841	16.5	2
佐 賀	2,188	277.7	22	497	63.1	7	36	4.6	38	77	9.8	34
長 崎	4,179	333.8	2	806	64.4	6	139	11.1	1	165	13.2	10
熊 本	4,948	291.6	17	893	52.6	24	149	8.8	3	229	13.5	9
大 分	3,267	301.1	12	625	57.6	15	93	8.6	4	178	16.4	4
宮 崎	2,801	271.2	25	539	52.2	25	52	5.0	33	124	12.0	18
鹿 児 島	4,678	305.4	11	943	61.6	11	78	5.1	32	256	16.7	1
沖 縄	3,917	267.2	28	679	46.3	35	87	5.9	21	131	8.9	40

※ 順位は、健康福祉企画課調べ。

順位表5

医療施設従事医師数(実数、人口10万対)(従業地)、診療科名(主たる)別

(令和6年末現在)

	消化器内科 (胃腸内科)			腎臓内科			脳神経内科			糖尿病内科 (代謝内科)		
	実数(人)	人口10万対	順位	実数(人)	人口10万対	順位	実数(人)	人口10万対	順位	実数(人)	人口10万対	順位
全 国	16,251	13.1		5,832	4.7		5,976	4.8		6,168	5.0	
北 海 道	716	14.2	20	124	2.5	43	206	4.1	28	161	3.2	45
青 森	129	11.1	39	11	0.9	47	45	3.9	33	69	5.9	9
岩 手	167	14.6	16	26	2.3	44	65	5.7	10	51	4.5	28
宮 城	360	16.0	12	110	4.9	17	134	6.0	9	99	4.4	30
秋 田	145	16.2	9	15	1.7	45	39	4.3	26	48	5.4	17
山 形	147	14.5	17	37	3.7	34	47	4.6	22	34	3.4	43
福 島	225	12.9	26	50	2.9	42	57	3.3	43	50	2.9	47
茨 城	258	9.2	46	145	5.2	14	82	2.9	46	106	3.8	38
栃 木	227	12.0	30	93	4.9	17	104	5.5	12	95	5.0	21
群 馬	185	9.8	44	79	4.2	26	77	4.1	28	73	3.9	33
埼 玉	581	7.9	47	309	4.2	26	217	3.0	45	263	3.6	41
千 葉	636	10.2	43	193	3.1	39	239	3.8	35	215	3.4	43
東 京	2,131	15.0	14	948	6.7	2	793	5.6	11	921	6.5	4
神 奈 川	1,053	11.4	37	486	5.3	12	404	4.4	23	445	4.8	22
新 潟	202	9.6	45	93	4.4	22	150	7.1	6	81	3.9	33
富 山	116	11.6	35	41	4.1	30	41	4.1	28	47	4.7	25
石 川	178	16.2	9	71	6.5	4	56	5.1	14	60	5.5	15
福 井	84	11.4	37	31	4.2	26	28	3.8	35	31	4.2	31
山 梨	97	12.3	29	44	5.6	8	30	3.8	35	43	5.4	17
長 野	229	11.5	36	77	3.9	33	93	4.7	21	95	4.8	22
岐 阜	225	11.7	34	70	3.7	34	54	2.8	47	100	5.2	20
静 岡	425	12.0	30	155	4.4	22	135	3.8	35	138	3.9	33
愛 知	813	10.9	42	381	5.1	15	383	5.1	14	402	5.4	17
三 重	217	12.7	28	58	3.4	37	109	6.4	7	53	3.1	46
滋 賀	180	12.8	27	76	5.4	11	70	5.0	18	78	5.6	13
京 都	430	17.1	4	155	6.2	7	238	9.4	2	192	7.6	1
大 阪	1,234	14.1	23	390	4.5	21	425	4.9	20	540	6.2	7
兵 庫	824	15.4	13	229	4.3	24	234	4.4	23	258	4.8	22
奈 良	151	11.8	33	52	4.0	32	81	6.3	8	49	3.8	38
和 歌 山	172	19.5	1	57	6.5	4	32	3.6	41	50	5.7	11
鳥 取	77	14.5	17	25	4.7	20	59	11.1	1	30	5.6	13
島 根	104	16.2	9	20	3.1	39	49	7.6	5	42	6.5	4
岡 山	220	12.0	30	91	5.0	16	75	4.1	28	100	5.5	15
広 島	386	14.2	20	112	4.1	30	138	5.1	14	106	3.9	33
山 口	190	14.8	15	40	3.1	39	56	4.4	23	48	3.7	40
徳 島	97	14.2	20	29	4.2	26	26	3.8	35	39	5.7	11
香 川	133	14.5	17	39	4.3	24	37	4.0	32	42	4.6	26
愛 媛	211	16.5	7	21	1.6	46	42	3.3	43	59	4.6	26
高 知	89	13.6	24	22	3.4	37	28	4.3	26	23	3.5	42
福 岡	851	16.7	6	335	6.6	3	279	5.5	12	336	6.6	3
佐 賀	107	13.6	24	42	5.3	12	31	3.9	33	32	4.1	32
長 崎	220	17.6	3	93	7.4	1	63	5.0	18	73	5.8	10
熊 本	279	16.4	8	110	6.5	4	138	8.1	4	124	7.3	2
大 分	210	19.4	2	61	5.6	8	55	5.1	14	67	6.2	7
宮 崎	115	11.1	39	58	5.6	8	39	3.8	35	46	4.5	28
鹿 児 島	262	17.1	4	57	3.7	34	142	9.3	3	97	6.3	6
沖 縄	163	11.1	39	71	4.8	19	51	3.5	42	57	3.9	33

※ 順位は、健康福祉企画課調べ。

順位表5

医療施設従事医師数(実数、人口10万対)(従業地)、診療科名(主たる)別

(令和6年末現在)

	血液内科			皮膚科			アレルギー科			リウマチ科		
	実数(人)	人口10万対	順位	実数(人)	人口10万対	順位	実数(人)	人口10万対	順位	実数(人)	人口10万対	順位
全 国	3,038	2.5		10,043	8.1		170	0.1		1,989	1.6	
北 海 道	132	2.6	17	366	7.3	23	4	0.1	15	62	1.2	26
青 森	14	1.2	47	71	6.1	43	1	0.1	15	7	0.6	44
岩 手	27	2.4	23	76	6.6	34	1	0.1	15	12	1.0	33
宮 城	49	2.2	26	156	6.9	29	6	0.3	2	29	1.3	21
秋 田	33	3.7	5	57	6.4	38	-	-	35	3	0.3	46
山 形	22	2.2	26	74	7.3	23	-	-	35	3	0.3	46
福 島	36	2.1	32	78	4.5	47	-	-	35	21	1.2	26
茨 城	59	2.1	32	160	5.7	44	1	0.0	33	47	1.7	15
栃 木	42	2.2	26	125	6.6	34	4	0.2	4	35	1.9	9
群 馬	47	2.5	20	127	6.7	31	3	0.2	4	13	0.7	43
埼 玉	103	1.4	45	461	6.3	40	4	0.1	15	68	0.9	35
千 葉	133	2.1	32	358	5.7	44	18	0.3	2	82	1.3	21
東 京	452	3.2	7	1,822	12.9	1	24	0.2	4	380	2.7	2
神 奈 川	164	1.8	41	703	7.6	20	21	0.2	4	158	1.7	15
新 潟	36	1.7	42	148	7.1	27	1	0.0	33	21	1.0	33
富 山	26	2.6	17	85	8.5	14	1	0.1	15	17	1.7	15
石 川	42	3.8	3	106	9.7	4	-	-	35	21	1.9	9
福 井	20	2.7	13	64	8.7	10	-	-	35	4	0.5	45
山 梨	17	2.1	32	56	7.1	27	-	-	35	10	1.3	21
長 野	42	2.1	32	113	5.7	44	1	0.1	15	32	1.6	19
岐 阜	38	2.0	37	129	6.7	31	2	0.1	15	15	0.8	40
静 岡	71	2.0	37	235	6.7	31	5	0.1	15	42	1.2	26
愛 知	201	2.7	13	642	8.6	12	15	0.2	4	67	0.9	35
三 重	34	2.0	37	123	7.2	25	6	0.4	1	15	0.9	35
滋 賀	38	2.7	13	91	6.5	37	2	0.1	15	11	0.8	40
京 都	111	4.4	1	246	9.8	2	2	0.1	15	69	2.7	2
大 阪	243	2.8	11	758	8.7	10	13	0.1	15	157	1.8	14
兵 庫	128	2.4	23	452	8.5	14	9	0.2	4	119	2.2	7
奈 良	32	2.5	20	126	9.8	2	1	0.1	15	12	0.9	35
和 歌 山	25	2.8	11	79	9.0	8	-	-	35	7	0.8	40
鳥 取	12	2.3	25	36	6.8	30	1	0.2	4	5	0.9	35
島 根	14	2.2	26	49	7.6	20	-	-	35	12	1.9	9
岡 山	79	4.3	2	168	9.2	7	3	0.2	4	47	2.6	4
広 島	43	1.6	43	215	7.9	18	4	0.1	15	47	1.7	15
山 口	18	1.4	45	106	8.3	16	-	-	35	15	1.2	26
徳 島	26	3.8	3	64	9.3	5	1	0.1	15	9	1.3	21
香 川	20	2.2	26	73	8.0	17	1	0.1	15	15	1.6	19
愛 媛	34	2.7	13	82	6.4	38	1	0.1	15	24	1.9	9
高 知	17	2.6	17	49	7.5	22	1	0.2	4	8	1.2	26
福 岡	126	2.5	20	460	9.0	8	9	0.2	4	96	1.9	9
佐 賀	23	2.9	10	57	7.2	25	-	-	35	18	2.3	6
長 崎	40	3.2	7	117	9.3	5	2	0.2	4	48	3.8	1
熊 本	58	3.4	6	131	7.7	19	1	0.1	15	21	1.2	26
大 分	33	3.0	9	93	8.6	12	-	-	35	26	2.4	5
宮 崎	20	1.9	40	68	6.6	34	1	0.1	15	21	2.0	8
鹿 児 島	34	2.2	26	95	6.2	42	-	-	35	20	1.3	21
沖 縄	24	1.6	43	93	6.3	40	-	-	35	18	1.2	26

※ 順位は、健康福祉企画課調べ。

順位表5

医療施設従事医師数(実数、人口10万対)(従業地)、診療科名(主たる)別

(令和6年末現在)

	感染症内科			小児科					精神科		
	実数(人)	人口10万対	順位	実数(人)	人口10万対	順位	15歳未満人口10万対	順位	実数(人)	人口10万対	順位
全国	637	0.5		18,009	14.5		130.2		17,259	13.9	
北海道	7	0.1	37	639	12.7	39	128.6	26	732	14.5	22
青森	-	-	44	132	11.3	46	115.8	38	146	12.5	36
岩手	1	0.1	37	140	12.2	43	121.7	30	151	13.2	31
宮城	15	0.7	8	293	13.0	37	120.6	32	289	12.9	32
秋田	1	0.1	37	121	13.5	32	153.2	4	141	15.7	18
山形	1	0.1	37	126	12.5	41	120.0	33	153	15.1	21
福島	3	0.2	30	219	12.6	40	119.0	35	224	12.9	32
茨城	7	0.2	30	329	11.7	45	108.6	45	267	9.5	47
栃木	8	0.4	18	271	14.4	27	133.5	20	217	11.5	40
群馬	5	0.3	25	296	15.7	14	145.8	9	272	14.4	23
埼玉	22	0.3	25	869	11.9	44	106.8	46	736	10.0	46
千葉	30	0.5	13	698	11.2	47	101.5	47	651	10.4	44
東京都	169	1.2	5	2,536	17.9	3	169.7	2	2,464	17.4	12
神奈川県	22	0.2	30	1,220	13.2	35	121.0	31	1,146	12.4	37
新潟	7	0.3	25	276	13.1	36	125.5	27	222	10.6	42
富山	17	1.7	2	151	15.1	17	143.8	11	144	14.4	23
石川	4	0.4	18	164	14.9	20	132.3	23	182	16.6	14
福井	3	0.4	18	122	16.5	11	141.9	13	113	15.3	20
山梨	1	0.1	37	126	15.9	13	148.2	5	92	11.6	39
長野	1	0.1	37	325	16.4	12	146.4	7	251	12.6	35
岐阜	9	0.5	13	270	14.1	28	124.4	28	207	10.8	41
静岡県	6	0.2	30	441	12.5	41	112.8	42	372	10.5	43
愛知県	33	0.4	18	995	13.3	34	109.8	43	883	11.8	38
三重	3	0.2	30	236	13.8	29	122.9	29	227	13.3	28
滋賀	-	-	44	237	16.9	6	132.4	22	146	10.4	44
京都	21	0.8	7	446	17.7	4	167.7	3	399	15.8	16
大阪	60	0.7	8	1,301	14.9	20	134.4	18	1,167	13.3	28
兵庫	15	0.3	25	902	16.9	6	146.9	6	691	12.9	32
奈良	19	1.5	3	193	15.0	18	135.9	16	182	14.2	26
和歌山	6	0.7	8	137	15.6	15	142.7	12	117	13.3	28
鳥取	12	2.3	1	118	22.2	1	187.3	1	98	18.5	5
島根	2	0.3	25	100	15.6	15	133.3	21	116	18.1	7
岡山	8	0.4	18	305	16.7	8	141.9	13	299	16.3	15
広島	11	0.4	18	369	13.6	30	115.0	40	389	14.3	25
山口	-	-	44	165	12.9	38	119.6	34	202	15.8	16
徳島	-	-	44	100	14.6	24	140.8	15	139	20.3	4
香川	1	0.1	37	152	16.6	9	146.2	8	165	18.0	8
愛媛	3	0.2	30	187	14.7	23	135.5	17	171	13.4	27
高知	3	0.5	13	88	13.4	33	131.3	25	115	17.5	11
福岡	49	1.0	6	846	16.6	9	133.9	19	919	18.0	8
佐賀	5	0.6	12	115	14.6	24	115.0	39	166	21.1	1
長崎	17	1.4	4	216	17.3	5	145.0	10	223	17.8	10
熊本	4	0.2	30	252	14.8	22	117.8	36	347	20.4	3
大分	4	0.4	18	163	15.0	18	131.5	24	169	15.6	19
宮崎	5	0.5	13	150	14.5	26	116.3	37	191	18.5	5
鹿児島	7	0.5	13	208	13.6	30	108.9	44	264	17.2	13
沖縄	10	0.7	8	264	18.0	2	114.3	41	302	20.6	2

※ 順位は、健康福祉企画課調べ。

順位表5

医療施設従事医師数(実数、人口10万対)(従業地)、診療科名(主たる)別

(令和6年末現在)

	心 療 内 科			外 科			呼 吸 器 外 科			心 臓 血 管 外 科		
	実数(人)	人口10万対	順位	実数(人)	人口10万対	順位	実数(人)	人口10万対	順位	実数(人)	人口10万対	順位
全 国	921	0.7		12,341	10.0		2,119	1.7		3,084	2.5	
北 海 道	26	0.5	29	533	10.6	27	72	1.4	31	178	3.5	3
青 森	3	0.3	39	133	11.4	17	16	1.4	31	29	2.5	22
岩 手	8	0.7	16	159	13.9	12	16	1.4	31	12	1.0	47
宮 城	19	0.8	12	272	12.1	16	52	2.3	6	52	2.3	29
秋 田	4	0.4	33	90	10.0	32	21	2.3	6	19	2.1	37
山 形	6	0.6	21	114	11.3	18	16	1.6	28	35	3.5	3
福 島	13	0.7	16	219	12.6	14	28	1.6	28	42	2.4	24
茨 城	15	0.5	29	160	5.7	47	37	1.3	39	67	2.4	24
栃 木	6	0.3	39	162	8.6	41	32	1.7	23	46	2.4	24
群 馬	8	0.4	33	213	11.3	18	27	1.4	31	41	2.2	32
埼 玉	31	0.4	33	452	6.2	45	76	1.0	46	140	1.9	42
千 葉	26	0.4	33	550	8.8	39	111	1.8	18	118	1.9	42
東 京	186	1.3	3	1,004	7.1	43	300	2.1	13	396	2.8	14
神 奈 川	58	0.6	21	547	5.9	46	115	1.2	41	187	2.0	39
新 潟	10	0.5	29	140	6.7	44	25	1.2	41	48	2.3	29
富 山	7	0.7	16	113	11.3	18	18	1.8	18	27	2.7	16
石 川	9	0.8	12	116	10.6	27	21	1.9	17	32	2.9	11
福 井	2	0.3	39	120	16.2	4	8	1.1	44	20	2.7	16
山 梨	2	0.3	39	78	9.9	35	16	2.0	15	19	2.4	24
長 野	12	0.6	21	219	11.0	22	39	2.0	15	46	2.3	29
岐 阜	12	0.6	21	210	11.0	22	20	1.0	46	31	1.6	46
静 岡	15	0.4	33	366	10.4	29	62	1.8	18	104	2.9	11
愛 知	50	0.7	16	662	8.9	38	104	1.4	31	178	2.4	24
三 重	8	0.5	29	175	10.2	30	24	1.4	31	37	2.2	32
滋 賀	6	0.4	33	124	8.8	39	38	2.7	2	28	2.0	39
京 都	16	0.6	21	273	10.8	26	77	3.1	1	68	2.7	16
大 阪	73	0.8	12	853	9.7	36	156	1.8	18	257	2.9	11
兵 庫	49	0.9	9	584	10.9	24	90	1.7	23	119	2.2	32
奈 良	8	0.6	21	96	7.5	42	17	1.3	39	25	1.9	42
和 歌 山	3	0.3	39	79	9.0	37	12	1.4	31	26	3.0	9
鳥 取	3	0.6	21	60	11.3	18	14	2.6	3	20	3.8	1
島 根	6	0.9	9	64	10.0	32	15	2.3	6	21	3.3	7
岡 山	16	0.9	9	276	15.1	7	41	2.2	9	62	3.4	5
広 島	23	0.8	12	419	15.4	5	45	1.7	23	52	1.9	42
山 口	3	0.2	45	222	17.3	2	14	1.1	44	28	2.2	32
徳 島	5	0.7	16	114	16.6	3	18	2.6	3	15	2.2	32
香 川	10	1.1	5	100	10.9	24	23	2.5	5	24	2.6	20
愛 媛	21	1.6	1	195	15.3	6	28	2.2	9	38	3.0	9
高 知	2	0.3	39	99	15.1	7	11	1.7	23	24	3.7	2
福 岡	74	1.5	2	766	15.0	9	112	2.2	9	133	2.6	20
佐 賀	-	-	47	80	10.2	30	11	1.4	31	21	2.7	16
長 崎	13	1.0	6	259	20.7	1	22	1.8	18	26	2.1	37
熊 本	4	0.2	45	209	12.3	15	29	1.7	23	43	2.5	22
大 分	11	1.0	6	158	14.6	10	23	2.1	13	36	3.3	7
宮 崎	6	0.6	21	144	13.9	12	16	1.5	30	21	2.0	39
鹿 児 島	19	1.2	4	214	14.0	11	34	2.2	9	43	2.8	14
沖 縄	14	1.0	6	146	10.0	32	17	1.2	41	50	3.4	5

※ 順位は、健康福祉企画課調べ。

順位表5

医療施設従事医師数(実数、人口10万対)(従業地)、診療科名(主たる)別

(令和6年末現在)

	乳 腺 外 科			気 管 食 道 外 科			消 化 器 外 科 (胃 腸 外 科)			泌 尿 器 科		
	実数(人)	人口10万対	順位	実数(人)	人口10万対	順位	実数(人)	人口10万対	順位	実数(人)	人口10万対	順位
全 国	2,329	1.9		94	0.1		5,564	4.5		8,069	6.5	
北 海 道	68	1.3	39	2	0.0	20	155	3.1	42	351	7.0	25
青 森	14	1.2	42	-	-	26	39	3.3	40	89	7.6	19
岩 手	13	1.1	44	-	-	26	25	2.2	46	95	8.3	8
宮 城	44	2.0	11	11	0.5	1	98	4.4	26	138	6.1	36
秋 田	16	1.8	18	4	0.4	2	40	4.5	24	78	8.7	6
山 形	19	1.9	14	-	-	26	22	2.2	46	76	7.5	20
福 島	25	1.4	37	1	0.1	7	56	3.2	41	119	6.8	28
茨 城	42	1.5	26	-	-	26	146	5.2	17	138	4.9	44
栃 木	24	1.3	39	-	-	26	108	5.7	9	107	5.7	39
群 馬	35	1.9	14	1	0.1	7	77	4.1	28	134	7.1	23
埼 玉	107	1.5	26	3	0.0	20	225	3.1	42	313	4.3	46
千 葉	102	1.6	23	4	0.1	7	252	4.0	31	371	5.9	38
東 京	380	2.7	3	27	0.2	4	811	5.7	9	907	6.4	32
神 奈 川	165	1.8	18	1	0.0	20	374	4.1	28	525	5.7	39
新 潟	24	1.1	44	-	-	26	72	3.4	39	86	4.1	47
富 山	15	1.5	26	-	-	26	36	3.6	36	61	6.1	36
石 川	16	1.5	26	-	-	26	54	4.9	19	86	7.8	15
福 井	11	1.5	26	-	-	26	44	6.0	5	61	8.3	8
山 梨	12	1.5	26	-	-	26	44	5.6	11	61	7.7	18
長 野	40	2.0	11	-	-	26	88	4.4	26	114	5.7	39
岐 阜	33	1.7	22	1	0.1	7	50	2.6	45	100	5.2	43
静 岡	44	1.2	42	4	0.1	7	162	4.6	23	242	6.9	26
愛 知	145	1.9	14	3	0.0	20	261	3.5	38	401	5.4	42
三 重	27	1.6	23	-	-	26	71	4.1	28	108	6.3	33
滋 賀	19	1.4	37	-	-	26	55	3.9	33	97	6.9	26
京 都	73	2.9	1	2	0.1	7	160	6.3	3	205	8.1	11
大 阪	219	2.5	4	6	0.1	7	474	5.4	13	660	7.5	20
兵 庫	124	2.3	7	2	0.0	20	295	5.5	12	351	6.6	30
奈 良	21	1.6	23	-	-	26	68	5.3	14	103	8.0	13
和 歌 山	22	2.5	4	-	-	26	63	7.2	2	65	7.4	22
鳥 取	11	2.1	10	1	0.2	4	46	8.7	1	47	8.9	5
島 根	18	2.8	2	-	-	26	33	5.1	18	53	8.3	8
岡 山	42	2.3	7	7	0.4	2	107	5.8	8	113	6.2	35
広 島	48	1.8	18	5	0.2	4	105	3.9	33	178	6.6	30
山 口	13	1.0	46	1	0.1	7	50	3.9	33	109	8.5	7
徳 島	15	2.2	9	1	0.1	7	25	3.6	36	66	9.6	3
香 川	14	1.5	26	-	-	26	49	5.3	14	93	10.1	2
愛 媛	31	2.4	6	-	-	26	62	4.9	19	120	9.4	4
高 知	10	1.5	26	-	-	26	40	6.1	4	68	10.4	1
福 岡	91	1.8	18	2	0.0	20	204	4.0	31	348	6.8	28
佐 賀	10	1.3	39	1	0.1	7	42	5.3	14	50	6.3	33
長 崎	25	2.0	11	-	-	26	61	4.9	19	102	8.1	11
熊 本	25	1.5	26	-	-	26	76	4.5	24	133	7.8	15
大 分	10	0.9	47	1	0.1	7	64	5.9	6	86	7.9	14
宮 崎	16	1.5	26	-	-	26	61	5.9	6	81	7.8	15
鹿 児 島	29	1.9	14	2	0.1	7	74	4.8	22	109	7.1	23
沖 縄	22	1.5	26	1	0.1	7	40	2.7	44	71	4.8	45

※ 順位は、健康福祉企画課調べ。

順位表5

医療施設従事医師数(実数、人口10万対)(従業地)、診療科名(主たる)別

(令和6年末現在)

	肛門外科			脳神経外科			整形外科			形成外科		
	実数(人)	人口10万対	順位	実数(人)	人口10万対	順位	実数(人)	人口10万対	順位	実数(人)	人口10万対	順位
全 国	431	0.3		7,574	6.1		22,630	18.3		3,354	2.7	
北 海 道	29	0.6	3	373	7.4	13	928	18.4	31	125	2.5	23
青 森	2	0.2	31	51	4.4	46	198	17.0	34	24	2.1	30
岩 手	7	0.6	3	76	6.6	21	170	14.8	44	26	2.3	28
宮 城	8	0.4	11	107	4.8	42	371	16.5	37	58	2.6	21
秋 田	1	0.1	42	61	6.8	17	174	19.4	24	11	1.2	45
山 形	2	0.2	31	62	6.1	26	201	19.9	20	20	2.0	32
福 島	6	0.3	21	95	5.5	37	297	17.0	34	41	2.4	25
茨 城	7	0.2	31	157	5.6	35	378	13.5	46	45	1.6	40
栃 木	3	0.2	31	96	5.1	40	307	16.3	38	57	3.0	12
群 馬	6	0.3	21	107	5.7	31	367	19.4	24	28	1.5	42
埼 玉	21	0.3	21	300	4.1	47	911	12.4	47	144	2.0	32
千 葉	16	0.3	21	296	4.7	43	901	14.4	45	152	2.4	25
東 京	67	0.5	7	885	6.2	25	2,570	18.1	32	613	4.3	3
神 奈 川	28	0.3	21	479	5.2	39	1,442	15.6	42	249	2.7	19
新 潟	4	0.2	31	119	5.7	31	350	16.7	36	36	1.7	38
富 山	3	0.3	21	59	5.9	30	192	19.3	26	31	3.1	10
石 川	4	0.4	11	79	7.2	14	223	20.3	19	37	3.4	6
福 井	2	0.3	21	57	7.7	9	141	19.1	27	14	1.9	35
山 梨	1	0.1	42	65	8.2	6	177	22.4	13	17	2.1	30
長 野	7	0.4	11	120	6.0	28	376	18.9	29	78	3.9	4
岐 阜	6	0.3	21	115	6.0	28	294	15.3	43	27	1.4	44
静 岡	6	0.2	31	215	6.1	26	617	17.5	33	96	2.7	19
愛 知	28	0.4	11	417	5.6	35	1,199	16.1	39	138	1.8	36
三 重	3	0.2	31	97	5.7	31	323	18.9	29	19	1.1	47
滋 賀	-	-	####	66	4.7	43	223	15.9	41	40	2.9	13
京 都	3	0.1	42	158	6.3	23	537	21.3	16	73	2.9	13
大 阪	19	0.2	31	609	7.0	15	1,737	19.8	21	301	3.4	6
兵 庫	17	0.3	21	351	6.6	21	1,087	20.4	18	156	2.9	13
奈 良	6	0.5	7	86	6.7	19	300	23.3	10	40	3.1	10
和 歌 山	-	-	####	73	8.3	5	231	26.3	1	22	2.5	23
鳥 取	2	0.4	11	36	6.8	17	126	23.7	7	12	2.3	28
島 根	-	-	####	34	5.3	38	125	19.5	23	18	2.8	18
岡 山	10	0.5	7	137	7.5	10	347	19.0	28	67	3.7	5
広 島	15	0.6	3	182	6.7	19	537	19.8	21	45	1.7	38
山 口	8	0.6	3	104	8.1	7	268	20.9	17	16	1.2	45
徳 島	3	0.4	11	64	9.3	2	162	23.6	8	32	4.7	1
香 川	7	0.8	1	84	9.2	3	231	25.2	4	31	3.4	6
愛 媛	7	0.5	7	113	8.9	4	289	22.6	12	31	2.4	25
高 知	1	0.2	31	75	11.4	1	166	25.3	3	19	2.9	13
福 岡	37	0.7	2	350	6.9	16	1,215	23.9	6	150	2.9	13
佐 賀	2	0.3	21	59	7.5	10	201	25.5	2	16	2.0	32
長 崎	5	0.4	11	71	5.7	31	306	24.4	5	55	4.4	2
熊 本	6	0.4	11	107	6.3	23	386	22.7	11	28	1.6	40
大 分	2	0.2	31	81	7.5	10	233	21.5	15	36	3.3	9
宮 崎	2	0.2	31	53	5.1	40	243	23.5	9	15	1.5	42
鹿 児 島	6	0.4	11	124	8.1	7	339	22.1	14	27	1.8	36
沖 縄	6	0.4	11	69	4.7	43	234	16.0	40	38	2.6	21

※ 順位は、健康福祉企画課調べ。

順位表5

医療施設従事医師数(実数、人口10万対)(従業地)、診療科名(主たる)別

(令和6年末現在)

	美容外科			眼科			耳鼻いんこう科			小児外科		
	実数(人)	人口10万対	順位	実数(人)	人口10万対	順位	実数(人)	人口10万対	順位	実数(人)	人口10万対	順位
全 国	1,720	1.4		13,436	10.9		9,330	7.5		923	0.7	
北 海 道	49	1.0	11	495	9.8	31	373	7.4	25	12	0.2	46
青 森	3	0.3	41	90	7.7	46	83	7.1	30	6	0.5	31
岩 手	5	0.4	34	95	8.3	44	59	5.2	45	6	0.5	31
宮 城	24	1.1	9	229	10.2	27	163	7.3	28	22	1.0	8
秋 田	6	0.7	19	80	8.9	38	66	7.4	25	7	0.8	16
山 形	1	0.1	46	101	10.0	28	83	8.2	16	7	0.7	19
福 島	135	7.7	1	158	9.1	37	118	6.8	33	10	0.6	24
茨 城	9	0.3	41	206	7.3	47	124	4.4	47	31	1.1	6
栃 木	12	0.6	24	161	8.5	42	120	6.4	38	18	1.0	8
群 馬	16	0.8	15	173	9.2	35	107	5.7	41	20	1.1	6
埼 玉	48	0.7	19	642	8.8	40	384	5.2	45	45	0.6	24
千 葉	40	0.6	24	521	8.3	44	358	5.7	41	33	0.5	31
東 京	657	4.6	2	1,994	14.1	1	1,399	9.9	3	144	1.0	8
神 奈 川	70	0.8	15	911	9.9	29	603	6.5	36	68	0.7	19
新 潟	11	0.5	29	181	8.6	41	145	6.9	32	15	0.7	19
富 山	6	0.6	24	122	12.2	8	79	7.9	19	4	0.4	38
石 川	11	1.0	11	129	11.7	16	92	8.4	12	15	1.4	2
福 井	4	0.5	29	84	11.4	18	81	11.0	2	3	0.4	38
山 梨	6	0.8	15	94	11.9	14	71	9.0	8	4	0.5	31
長 野	14	0.7	19	183	9.2	35	121	6.1	40	15	0.8	16
岐 阜	8	0.4	34	199	10.4	26	144	7.5	24	11	0.6	24
静 岡	39	1.1	9	348	9.9	29	258	7.3	28	13	0.4	38
愛 知	112	1.5	4	810	10.9	21	576	7.7	21	47	0.6	24
三 重	8	0.5	29	200	11.7	16	113	6.6	35	8	0.5	31
滋 賀	3	0.2	43	134	9.6	33	114	8.1	17	6	0.4	38
京 都	30	1.2	8	349	13.8	2	281	11.2	1	31	1.2	3
大 阪	122	1.4	5	1,116	12.7	5	739	8.4	12	59	0.7	19
兵 庫	38	0.7	19	688	12.9	4	417	7.8	20	42	0.8	16
奈 良	5	0.4	34	157	12.2	8	120	9.3	7	11	0.9	13
和 歌 山	4	0.5	29	109	12.4	6	85	9.7	4	3	0.3	45
鳥 取	-	-	47	57	10.7	23	45	8.5	11	3	0.6	24
島 根	1	0.2	43	71	11.1	20	41	6.4	38	6	0.9	13
岡 山	23	1.3	7	225	12.3	7	159	8.7	10	19	1.0	8
広 島	24	0.9	13	309	11.4	18	209	7.7	21	18	0.7	19
山 口	3	0.2	43	139	10.9	21	107	8.4	12	3	0.2	46
徳 島	3	0.4	34	83	12.1	11	65	9.5	6	6	0.9	13
香 川	8	0.9	13	122	13.3	3	82	8.9	9	11	1.2	3
愛 媛	9	0.7	19	152	11.9	14	123	9.6	5	5	0.4	38
高 知	5	0.8	15	80	12.2	8	55	8.4	12	3	0.5	31
福 岡	95	1.9	3	538	10.6	25	375	7.4	25	62	1.2	3
佐 賀	5	0.6	24	77	9.8	31	60	7.6	23	3	0.4	38
長 崎	7	0.6	24	150	12.0	13	100	8.0	18	7	0.6	24
熊 本	6	0.4	34	163	9.6	33	114	6.7	34	17	1.0	8
大 分	5	0.5	29	92	8.5	42	71	6.5	36	7	0.6	24
宮 崎	4	0.4	34	125	12.1	11	58	5.6	44	4	0.4	38
鹿 児 島	6	0.4	34	164	10.7	23	107	7.0	31	26	1.7	1
沖 縄	20	1.4	5	130	8.9	38	83	5.7	41	7	0.5	31

※ 順位は、健康福祉企画課調べ。

順位表5

医療施設従事医師数(実数、人口10万対)(従業地)、診療科名(主たる)別

(令和6年末現在)

	産婦人科			産科			産婦人科・産科			婦人科		
	実数(人)	人口10万対	順位	実数(人)	人口10万対	順位	実数(人)	15~49歳女子人口10万対	順位	実数(人)	人口10万対	順位
全国	11,188	9.0		502	0.4		11,690	50.0		2,218	1.8	
北海道	388	7.7	39	15	0.3	23	403	45.2	41	93	1.8	8
青森	82	7.0	44	8	0.7	6	90	48.4	32	9	0.8	42
岩手	86	7.5	40	1	0.1	37	87	47.3	39	15	1.3	27
宮城	204	9.1	19	19	0.8	3	223	51.4	25	44	2.0	6
秋田	75	8.4	29	5	0.6	9	80	60.2	9	13	1.4	22
山形	93	9.2	18	2	0.2	31	95	57.6	12	13	1.3	27
福島	118	6.8	45	7	0.4	17	125	43.3	45	25	1.4	22
茨城	210	7.5	40	6	0.2	31	216	43.5	44	27	1.0	38
栃木	150	8.0	36	12	0.6	9	162	48.4	33	26	1.4	22
群馬	169	8.9	24	5	0.3	23	174	52.3	22	31	1.6	14
埼玉	474	6.5	47	23	0.3	23	497	35.1	47	91	1.2	31
千葉	453	7.2	42	9	0.1	37	462	38.5	46	96	1.5	19
東京都	1,703	12.0	1	69	0.5	12	1,772	55.6	18	504	3.6	1
神奈川県	761	8.2	32	36	0.4	17	797	43.8	43	161	1.7	11
新潟	142	6.8	45	15	0.7	6	157	44.6	42	33	1.6	14
富山	91	9.1	19	2	0.2	31	93	56.0	16	13	1.3	27
石川	111	10.1	11	3	0.3	23	114	57.9	11	10	0.9	39
福井	85	11.5	2	-	-	43	85	66.9	1	9	1.2	31
山梨	72	9.1	19	4	0.5	12	76	56.3	15	16	2.0	6
長野	162	8.2	32	16	0.8	3	178	53.3	21	26	1.3	27
岐阜	157	8.2	32	5	0.3	23	162	48.1	35	28	1.5	19
静岡県	291	8.3	30	14	0.4	17	305	49.6	28	56	1.6	14
愛知県	698	9.4	15	25	0.3	23	723	49.5	29	101	1.4	22
三重	159	9.3	16	12	0.7	6	171	56.6	14	21	1.2	31
滋賀	124	8.8	25	5	0.4	17	129	48.1	34	13	0.9	39
京都	281	11.2	3	13	0.5	12	294	60.0	10	43	1.7	11
大阪	920	10.5	8	51	0.6	9	971	55.2	20	198	2.3	2
兵庫県	488	9.1	19	29	0.5	12	517	52.2	23	93	1.7	11
奈良	107	8.3	30	4	0.3	23	111	48.5	31	30	2.3	2
和歌山	94	10.7	6	1	0.1	37	95	65.1	2	7	0.8	42
鳥取	58	10.9	4	-	-	43	58	63.0	5	3	0.6	46
島根	64	10.0	13	-	-	43	64	61.0	7	5	0.8	42
岡山	155	8.5	28	17	0.9	2	172	51.0	26	29	1.6	14
広島	234	8.6	26	2	0.1	37	236	48.0	36	31	1.1	37
山口	105	8.2	32	3	0.2	31	108	51.4	24	15	1.2	31
徳島	69	10.1	11	3	0.4	17	72	63.2	4	8	1.2	31
香川	99	10.8	5	-	-	43	99	62.3	6	4	0.4	47
愛媛	119	9.3	16	-	-	43	119	55.6	19	18	1.4	22
高知	51	7.8	38	2	0.3	23	53	51.0	27	6	0.9	39
福岡	462	9.1	19	25	0.5	12	487	47.9	37	114	2.2	5
佐賀	68	8.6	26	1	0.1	37	69	48.6	30	6	0.8	42
長崎	129	10.3	10	5	0.4	17	134	64.7	3	20	1.6	14
熊本	136	8.0	36	3	0.2	31	139	45.9	40	20	1.2	31
大分	77	7.1	43	11	1.0	1	88	47.8	38	25	2.3	2
宮崎	98	9.5	14	2	0.2	31	100	55.9	17	15	1.5	19
鹿児島	159	10.4	9	1	0.1	37	160	60.4	8	28	1.8	8
沖縄	157	10.7	6	11	0.8	3	168	56.9	13	26	1.8	8

※ 順位、産婦人科・産科の実数は、健康福祉企画課調べ。

順位表5

医療施設従事医師数(実数、人口10万対)(従業地)、診療科名(主たる)別

(令和6年末現在)

	リハビリテーション科			放射線科			麻酔科			病理診断科		
	実数(人)	人口10万対	順位	実数(人)	人口10万対	順位	実数(人)	人口10万対	順位	実数(人)	人口10万対	順位
全 国	3,214	2.6		7,533	6.1		10,628	8.6		2,249	1.8	
北 海 道	115	2.3	28	248	4.9	35	561	11.1	2	104	2.1	10
青 森	21	1.8	40	52	4.5	38	83	7.1	36	13	1.1	46
岩 手	27	2.4	26	43	3.8	45	64	5.6	45	14	1.2	44
宮 城	55	2.4	26	136	6.0	29	195	8.7	22	37	1.6	32
秋 田	23	2.6	21	36	4.0	43	68	7.6	31	19	2.1	10
山 形	14	1.4	45	64	6.3	26	56	5.5	46	17	1.7	29
福 島	21	1.2	47	86	4.9	35	118	6.8	41	32	1.8	23
茨 城	43	1.5	44	102	3.6	46	167	6.0	43	33	1.2	44
栃 木	54	2.9	13	90	4.8	37	136	7.2	34	36	1.9	19
群 馬	37	2.0	37	106	5.6	31	148	7.8	30	35	1.9	19
埼 玉	134	1.8	40	262	3.6	46	504	6.9	39	100	1.4	39
千 葉	171	2.7	19	250	4.0	43	439	7.0	38	109	1.7	29
東 京	473	3.3	8	1,040	7.3	17	1,459	10.3	5	363	2.6	1
神 奈 川	203	2.2	32	471	5.1	34	745	8.1	29	129	1.4	39
新 潟	43	2.0	37	90	4.3	41	127	6.1	42	33	1.6	32
富 山	23	2.3	28	68	6.8	22	96	9.6	12	22	2.2	8
石 川	31	2.8	14	99	9.0	4	105	9.6	12	24	2.2	8
福 井	21	2.8	14	62	8.4	7	53	7.2	34	13	1.8	23
山 梨	14	1.8	40	51	6.4	23	70	8.8	21	18	2.3	5
長 野	41	2.1	36	86	4.3	41	167	8.4	27	40	2.0	16
岐 阜	25	1.3	46	87	4.5	38	102	5.3	47	40	2.1	10
静 岡	97	2.8	14	156	4.4	40	249	7.1	36	59	1.7	29
愛 知	186	2.5	24	421	5.6	31	542	7.3	33	114	1.5	35
三 重	27	1.6	43	110	6.4	23	102	6.0	43	25	1.5	35
滋 賀	45	3.2	10	103	7.3	17	122	8.7	22	29	2.1	10
京 都	93	3.7	3	251	10.0	2	290	11.5	1	57	2.3	5
大 阪	247	2.8	14	663	7.6	11	832	9.5	15	160	1.8	23
兵 庫	137	2.6	21	336	6.3	26	527	9.9	9	96	1.8	23
奈 良	47	3.7	3	112	8.7	5	106	8.2	28	23	1.8	23
和 歌 山	30	3.4	6	66	7.5	12	78	8.9	20	16	1.8	23
鳥 取	22	4.1	2	34	6.4	23	50	9.4	16	13	2.4	4
島 根	35	5.5	1	52	8.1	8	70	10.9	3	16	2.5	2
岡 山	57	3.1	12	137	7.5	12	182	9.9	9	39	2.1	10
広 島	70	2.6	21	164	6.0	29	251	9.2	18	44	1.6	32
山 口	28	2.2	32	88	6.9	21	111	8.7	22	12	0.9	47
徳 島	22	3.2	10	72	10.5	1	70	10.2	6	17	2.5	2
香 川	20	2.2	32	73	8.0	9	63	6.9	39	19	2.1	10
愛 媛	44	3.4	6	127	10.0	2	122	9.6	12	18	1.4	39
高 知	18	2.7	19	56	8.5	6	71	10.8	4	13	2.0	16
福 岡	170	3.3	8	359	7.1	19	518	10.2	6	96	1.9	19
佐 賀	18	2.3	28	48	6.1	28	58	7.4	32	12	1.5	35
長 崎	28	2.2	32	94	7.5	12	109	8.7	22	25	2.0	16
熊 本	39	2.3	28	135	8.0	9	155	9.1	19	25	1.5	35
大 分	27	2.5	24	77	7.1	19	106	9.8	11	14	1.3	43
宮 崎	20	1.9	39	77	7.5	12	89	8.6	26	20	1.9	19
鹿 児 島	57	3.7	3	114	7.4	16	154	10.1	8	22	1.4	39
沖 縄	41	2.8	14	79	5.4	33	138	9.4	16	34	2.3	5

※ 順位は、健康福祉企画課調べ。

順位表5

医療施設従事医師数(実数、人口10万対)(従業地)、診療科名(主たる)別

(令和6年末現在)

	臨床検査科			救急科			集中治療科			臨床研修医		
	実数(人)	人口10万対	順位	実数(人)	人口10万対	順位	実数(人)	人口10万対	順位	実数(人)	人口10万対	順位
全 国	604	0.5		4,081	3.3		926	0.7		18,257	14.7	
北 海 道	18	0.4	23	130	2.6	33	28	0.6	24	657	13.0	37
青 森	9	0.8	4	41	3.5	18	-	-	46	156	13.4	34
岩 手	3	0.3	33	24	2.1	43	2	0.2	41	143	12.5	40
宮 城	18	0.8	4	71	3.2	22	9	0.4	30	351	15.6	16
秋 田	12	1.3	1	22	2.5	39	-	-	46	137	15.3	18
山 形	3	0.3	33	27	2.7	31	4	0.4	30	141	13.9	30
福 島	5	0.3	33	46	2.6	33	6	0.3	35	251	14.4	25
茨 城	10	0.4	23	73	2.6	33	13	0.5	27	390	13.9	30
栃 木	16	0.8	4	70	3.7	13	15	0.8	13	324	17.2	6
群 馬	13	0.7	9	57	3.0	26	18	1.0	6	227	12.0	42
埼 玉	25	0.3	33	192	2.6	33	47	0.6	24	868	11.8	43
千 葉	24	0.4	23	214	3.4	19	71	1.1	5	917	14.7	24
東 京	100	0.7	9	591	4.2	6	134	0.9	9	2,346	16.5	11
神 奈 川	41	0.4	23	365	4.0	9	85	0.9	9	1,274	13.8	32
新 潟	10	0.5	17	45	2.1	43	5	0.2	41	279	13.3	35
富 山	8	0.8	4	29	2.9	28	7	0.7	20	158	15.8	14
石 川	3	0.3	33	28	2.6	33	11	1.0	6	172	15.7	15
福 井	3	0.4	23	45	6.1	1	2	0.3	35	93	12.6	39
山 梨	5	0.6	14	29	3.7	13	4	0.5	27	134	16.9	8
長 野	11	0.6	14	89	4.5	4	10	0.5	27	281	14.1	28
岐 阜	13	0.7	9	50	2.6	33	5	0.3	35	299	15.6	16
静 岡	21	0.6	14	87	2.5	39	15	0.4	30	578	16.4	12
愛 知	27	0.4	23	172	2.3	41	55	0.7	20	1,125	15.1	21
三 重	4	0.2	43	29	1.7	47	3	0.2	41	286	16.7	9
滋 賀	5	0.4	23	29	2.1	43	11	0.8	13	241	17.2	6
京 都	10	0.4	23	122	4.8	3	21	0.8	13	418	16.6	10
大 阪	40	0.5	17	327	3.7	13	89	1.0	6	1,264	14.4	25
兵 庫	15	0.3	33	164	3.1	24	38	0.7	20	811	15.2	20
奈 良	5	0.4	23	40	3.1	24	26	2.0	2	206	16.0	13
和 歌 山	2	0.2	43	33	3.8	11	7	0.8	13	204	23.2	1
鳥 取	4	0.8	4	19	3.6	16	3	0.6	24	76	14.3	27
島 根	3	0.5	17	27	4.2	6	9	1.4	3	113	17.6	5
岡 山	19	1.0	3	74	4.0	9	12	0.7	20	331	18.1	3
広 島	8	0.3	33	77	2.8	29	12	0.4	30	356	13.1	36
山 口	7	0.5	17	34	2.7	31	4	0.3	35	192	15.0	22
徳 島	2	0.3	33	26	3.8	11	9	1.3	4	85	12.4	41
香 川	4	0.4	23	20	2.2	42	1	0.1	45	126	13.7	33
愛 媛	6	0.5	17	25	2.0	46	3	0.2	41	180	14.1	28
高 知	2	0.3	33	27	4.1	8	2	0.3	35	117	17.8	4
福 岡	26	0.5	17	166	3.3	20	47	0.9	9	760	14.9	23
佐 賀	-	-	47	22	2.8	29	3	0.4	30	71	9.0	47
長 崎	16	1.3	1	41	3.3	20	11	0.9	9	191	15.3	18
熊 本	3	0.2	43	55	3.2	22	14	0.8	13	180	10.6	45
大 分	8	0.7	9	33	3.0	26	3	0.3	35	128	11.8	43
宮 崎	1	0.1	46	37	3.6	16	8	0.8	13	101	9.8	46
鹿 児 島	11	0.7	9	67	4.4	5	13	0.8	13	198	12.9	38
沖 縄	5	0.3	33	90	6.1	1	31	2.1	1	321	21.9	2

※ 順位は、健康福祉企画課調べ。

順位表5

医療施設従事医師数(実数、人口10万対)(従業地)、診療科名(主たる)別

(令和6年末現在)

	全 科			そ の 他			主たる診療科名不詳		
	実数(人)	人口10万対	順位	実数(人)	人口10万対	順位	実数(人)	人口10万対	順位
全 国	241	0.2		5,447	4.4		798	0.6	
北 海 道	14	0.3	10	214	4.2	20	19	0.4	23
青 森 県	3	0.3	10	27	2.3	45	5	0.4	23
岩 手 県	1	0.1	27	39	3.4	33	3	0.3	31
宮 城 県	5	0.2	16	138	6.1	5	6	0.3	31
秋 田 県	3	0.3	10	28	3.1	36	9	1.0	3
山 形 県	-	-	45	27	2.7	41	10	1.0	3
福 島 県	3	0.2	16	70	4.0	24	2	0.1	43
茨 城 県	2	0.1	27	103	3.7	29	14	0.5	16
栃 木 県	2	0.1	27	55	2.9	39	7	0.4	23
群 馬 県	2	0.1	27	67	3.5	31	18	1.0	3
埼 玉 県	8	0.1	27	185	2.5	43	19	0.3	31
千 葉 県	8	0.1	27	311	5.0	14	18	0.3	31
東 京 都	32	0.2	16	990	7.0	2	230	1.6	1
神 奈 川 県	10	0.1	27	250	2.7	41	71	0.8	9
新 潟 県	7	0.3	10	45	2.1	46	9	0.4	23
富 山 県	-	-	45	51	5.1	13	5	0.5	16
石 川 県	1	0.1	27	73	6.6	3	5	0.5	16
福 井 県	5	0.7	4	18	2.4	44	3	0.4	23
山 梨 県	-	-	45	22	2.8	40	-	-	45
長 野 県	16	0.8	2	88	4.4	18	9	0.5	16
岐 阜 県	5	0.3	10	35	1.8	47	4	0.2	40
静 岡 県	8	0.2	16	185	5.2	12	12	0.3	31
愛 知 県	9	0.1	27	314	4.2	20	47	0.6	13
三 重 県	1	0.1	27	55	3.2	35	2	0.1	43
滋 賀 県	2	0.1	27	78	5.6	8	12	0.9	7
京 都 府	5	0.2	16	146	5.8	6	23	0.9	7
大 阪 府	8	0.1	27	372	4.2	20	91	1.0	3
兵 庫 県	7	0.1	27	189	3.5	31	25	0.5	16
奈 良 県	3	0.2	16	75	5.8	6	8	0.6	13
和 歌 山 県	1	0.1	27	29	3.3	34	4	0.5	16
鳥 取 県	2	0.4	6	29	5.5	9	2	0.4	23
島 根 県	9	1.4	1	52	8.1	1	2	0.3	31
岡 山 県	3	0.2	16	83	4.5	17	12	0.7	10
広 島 県	8	0.3	10	84	3.1	36	29	1.1	2
山 口 県	2	0.2	16	48	3.7	29	9	0.7	10
徳 島 県	3	0.4	6	27	3.9	25	-	-	45
香 川 県	1	0.1	27	28	3.1	36	3	0.3	31
愛 媛 県	1	0.1	27	60	4.7	16	6	0.5	16
高 知 県	1	0.2	16	29	4.4	18	-	-	45
福 岡 県	10	0.2	16	325	6.4	4	12	0.2	40
佐 賀 県	3	0.4	6	30	3.8	28	3	0.4	23
長 崎 県	10	0.8	2	67	5.4	10	2	0.2	40
熊 本 県	3	0.2	16	91	5.4	10	6	0.4	23
大 分 県	4	0.4	6	45	4.1	23	7	0.6	13
宮 崎 県	1	0.1	27	40	3.9	25	7	0.7	10
鹿 児 島 県	2	0.1	27	60	3.9	25	4	0.3	31
沖 縄 県	7	0.5	5	70	4.8	15	4	0.3	31

※ 順位は、健康福祉企画課調べ。

順位表6

医療施設従事医師数(実数、人口10万対)(従業地)、診療科名(複数回答)別

(令和6年末現在)

	医療施設従事 医 師 数			内 科			呼 吸 器 内 科			循 環 器 内 科		
	実数(人)	人口10万対	順位	実数(人)	人口10万対	順位	実数(人)	人口10万対	順位	実数(人)	人口10万対	順位
全 国	331,092	267.4		94,632	76.4		13,801	11.1		22,494	18.2	
北 海 道	13,040	258.6	29	3,511	69.6	34	501	9.9	38	923	18.3	30
青 森	2,611	224.1	42	769	66.0	39	131	11.2	23	184	15.8	39
岩 手	2,563	223.8	43	740	64.6	42	137	12.0	21	203	17.7	33
宮 城	6,018	267.7	27	1,681	74.8	30	305	13.6	11	399	17.7	33
秋 田	2,298	256.2	30	621	69.2	36	112	12.5	17	189	21.1	13
山 形	2,476	244.9	35	674	66.7	38	112	11.1	26	173	17.1	35
福 島	4,162	238.8	40	1,273	73.0	31	190	10.9	30	341	19.6	20
茨 城	5,559	198.1	46	1,597	56.9	45	231	8.2	44	371	13.2	44
栃 木	4,605	244.3	36	1,309	69.4	35	235	12.5	17	386	20.5	16
群 馬	4,724	249.9	34	1,477	78.1	27	202	10.7	31	346	18.3	30
埼 玉	13,863	189.1	47	3,980	54.3	47	476	6.5	47	901	12.3	45
千 葉	13,333	213.3	45	3,508	56.1	46	474	7.6	46	728	11.6	46
東 京	45,951	324.1	6	12,715	89.7	12	1,780	12.6	16	2,765	19.5	21
神 奈 川	21,521	233.3	41	6,008	65.1	40	842	9.1	42	1,314	14.2	41
新 潟	4,663	222.2	44	1,433	68.3	37	235	11.2	23	239	11.4	47
富 山	2,747	275.5	23	885	88.8	14	101	10.1	36	161	16.1	37
石 川	3,270	297.8	14	918	83.6	21	133	12.1	19	220	20.0	18
福 井	2,054	277.9	21	573	77.5	28	98	13.3	12	141	19.1	24
山 梨	2,141	270.7	26	571	72.2	32	73	9.2	41	130	16.4	36
長 野	5,074	255.4	31	1,408	70.9	33	177	8.9	43	281	14.1	42
岐 阜	4,578	238.9	38	1,535	80.1	24	231	12.1	19	390	20.4	17
静 岡	8,425	238.9	38	2,121	60.1	44	344	9.8	39	545	15.5	40
愛 知	18,129	243.0	37	4,832	64.8	41	767	10.3	34	1,192	16.0	38
三 重	4,317	252.3	32	1,371	80.1	24	190	11.1	26	325	19.0	25
滋 賀	3,512	250.5	33	906	64.6	42	114	8.1	45	262	18.7	28
京 都	8,396	333.2	3	2,194	87.1	15	278	11.0	28	523	20.8	15
大 阪	25,402	290.1	18	6,927	79.1	26	848	9.7	40	1,679	19.2	22
兵 庫	15,224	285.3	19	4,333	81.2	22	543	10.2	35	1,133	21.2	12
奈 良	3,787	294.7	16	1,118	87.0	16	129	10.0	37	254	19.8	19
和 歌 山	2,884	327.7	4	940	106.8	2	167	19.0	3	227	25.8	5
鳥 取	1,697	319.6	8	460	86.6	18	98	18.5	5	101	19.0	25
島 根	2,014	313.7	10	620	96.6	7	74	11.5	22	121	18.8	27
岡 山	5,873	320.8	7	1,901	103.8	4	265	14.5	9	327	17.9	32
広 島	7,586	279.5	20	2,480	91.4	11	447	16.5	7	571	21.0	14
山 口	3,510	274.0	24	1,037	81.0	23	163	12.7	15	308	24.0	7
徳 島	2,366	345.4	1	879	128.3	1	167	24.4	1	226	33.0	1
香 川	2,750	299.9	13	844	92.0	10	103	11.2	23	220	24.0	7
愛 媛	3,762	294.8	15	1,108	86.8	17	133	10.4	32	278	21.8	11
高 知	2,133	325.2	5	694	105.8	3	103	15.7	8	184	28.0	2
福 岡	16,096	316.1	9	4,564	89.6	13	733	14.4	10	1,295	25.4	6
佐 賀	2,188	277.7	22	740	93.9	8	102	12.9	14	151	19.2	22
長 崎	4,179	333.8	2	1,299	103.8	4	278	22.2	2	295	23.6	10
熊 本	4,948	291.6	17	1,468	86.5	19	307	18.1	6	406	23.9	9
大 分	3,267	301.1	12	1,017	93.7	9	203	18.7	4	291	26.8	3
宮 崎	2,801	271.2	25	892	86.4	20	114	11.0	28	193	18.7	28
鹿 児 島	4,678	305.4	11	1,581	103.2	6	203	13.3	12	405	26.4	4
沖 縄	3,917	267.2	28	1,120	76.4	29	152	10.4	32	197	13.4	43

※ 順位は、健康福祉企画課調べ。

順位表6

医療施設従事医師数(実数、人口10万対)(従業地)、診療科名(複数回答)別

(令和6年末現在)

	消化器内科 (胃腸内科)			腎臓内科			脳神経内科			糖尿病内科 (代謝内科)		
	実数(人)	人口10万対	順位	実数(人)	人口10万対	順位	実数(人)	人口10万対	順位	実数(人)	人口10万対	順位
全 国	29,511	23.8		8,475	6.8		7,966	6.4		10,402	8.4	
北 海 道	1,196	23.7	32	207	4.1	44	244	4.8	40	278	5.5	47
青 森	239	20.5	39	34	2.9	47	65	5.6	33	106	9.1	17
岩 手	283	24.7	28	39	3.4	45	97	8.5	7	95	8.3	27
宮 城	605	26.9	21	165	7.3	17	171	7.6	11	183	8.1	29
秋 田	253	28.2	17	41	4.6	42	51	5.7	31	87	9.7	13
山 形	255	25.2	26	50	4.9	40	67	6.6	18	62	6.1	41
福 島	482	27.7	19	84	4.8	41	79	4.5	42	114	6.5	39
茨 城	472	16.8	45	174	6.2	30	112	4.0	47	165	5.9	43
栃 木	435	23.1	33	136	7.2	18	128	6.8	17	165	8.8	23
群 馬	407	21.5	36	130	6.9	21	108	5.7	31	153	8.1	29
埼 玉	1,069	14.6	47	424	5.8	35	305	4.2	46	423	5.8	44
千 葉	1,045	16.7	46	278	4.4	43	301	4.8	40	354	5.7	45
東 京	3,410	24.1	29	1,316	9.3	3	1,088	7.7	9	1,477	10.4	9
神 奈 川	1,730	18.8	42	639	6.9	21	540	5.9	29	677	7.3	36
新 潟	380	18.1	43	125	6.0	33	175	8.3	8	119	5.7	45
富 山	230	23.1	33	77	7.7	13	56	5.6	33	89	8.9	19
石 川	300	27.3	20	114	10.4	2	80	7.3	15	99	9.0	18
福 井	197	26.7	22	46	6.2	30	46	6.2	26	61	8.3	27
山 梨	153	19.3	40	57	7.2	18	41	5.2	38	61	7.7	33
長 野	413	20.8	38	112	5.6	37	129	6.5	20	139	7.0	38
岐 阜	483	25.2	26	121	6.3	28	83	4.3	45	222	11.6	5
静 岡	682	19.3	40	218	6.2	30	180	5.1	39	211	6.0	42
愛 知	1,607	21.5	36	514	6.9	21	460	6.2	26	626	8.4	26
三 重	453	26.5	23	108	6.3	28	130	7.6	11	112	6.5	39
滋 賀	307	21.9	35	95	6.8	24	84	6.0	28	136	9.7	13
京 都	721	28.6	16	216	8.6	8	283	11.2	3	286	11.3	6
大 阪	2,106	24.0	30	563	6.4	26	549	6.3	24	811	9.3	15
兵 庫	1,489	27.9	18	343	6.4	26	340	6.4	22	489	9.2	16
奈 良	309	24.0	30	91	7.1	20	98	7.6	11	92	7.2	37
和 歌 山	351	39.9	1	97	11.0	1	48	5.5	35	134	15.2	1
鳥 取	164	30.9	12	31	5.8	35	78	14.7	1	53	10.0	11
島 根	199	31.0	11	35	5.5	38	66	10.3	4	67	10.4	9
岡 山	467	25.5	25	160	8.7	7	100	5.5	35	195	10.6	7
広 島	881	32.5	7	200	7.4	16	208	7.7	9	231	8.5	25
山 口	382	29.8	14	65	5.1	39	82	6.4	22	96	7.5	35
徳 島	254	37.1	2	58	8.5	9	60	8.8	6	100	14.6	2
香 川	289	31.5	9	61	6.7	25	66	7.2	16	82	8.9	19
愛 媛	407	31.9	8	43	3.4	45	58	4.5	42	114	8.9	19
高 知	188	28.7	15	49	7.5	15	41	6.3	24	53	8.1	29
福 岡	1,575	30.9	12	449	8.8	6	384	7.5	14	533	10.5	8
佐 賀	246	31.2	10	62	7.9	11	46	5.8	30	68	8.6	24
長 崎	440	35.1	3	117	9.3	3	83	6.6	18	123	9.8	12
熊 本	557	32.8	6	151	8.9	5	174	10.3	4	203	12.0	3
大 分	360	33.2	5	86	7.9	11	70	6.5	20	127	11.7	4
宮 崎	270	26.1	24	80	7.7	13	57	5.5	35	80	7.7	33
鹿 児 島	515	33.6	4	92	6.0	33	191	12.5	2	136	8.9	19
沖 縄	255	17.4	44	122	8.3	10	64	4.4	44	115	7.8	32

※ 順位は、健康福祉企画課調べ。

順位表6

医療施設従事医師数(実数、人口10万対)(従業地)、診療科名(複数回答)別

(令和6年末現在)

	血液内科			皮膚科			アレルギー科			リウマチ科		
	実数(人)	人口10万対	順位	実数(人)	人口10万対	順位	実数(人)	人口10万対	順位	実数(人)	人口10万対	順位
全 国	3,871	3.1		14,405	11.6		6,658	5.4		6,192	5.0	
北 海 道	151	3.0	24	424	8.4	43	164	3.3	41	201	4.0	33
青 森	32	2.7	31	116	10.0	27	41	3.5	38	39	3.3	42
岩 手	30	2.6	32	105	9.2	37	55	4.8	26	52	4.5	31
宮 城	62	2.8	28	232	10.3	24	120	5.3	18	74	3.3	42
秋 田	52	5.8	1	80	8.9	39	43	4.8	26	29	3.2	44
山 形	28	2.8	28	109	10.8	17	34	3.4	39	38	3.8	36
福 島	45	2.6	32	133	7.6	47	76	4.4	31	70	4.0	33
茨 城	66	2.4	41	245	8.7	41	71	2.5	46	90	3.2	44
栃 木	48	2.5	37	198	10.5	20	133	7.1	6	108	5.7	19
群 馬	69	3.7	12	199	10.5	20	125	6.6	11	131	6.9	9
埼 玉	134	1.8	47	698	9.5	33	333	4.5	30	207	2.8	47
千 葉	162	2.6	32	586	9.4	36	265	4.2	35	217	3.5	40
東 京	592	4.2	7	2,768	19.5	1	1,068	7.5	3	775	5.5	20
神 奈 川	208	2.3	44	1,010	10.9	15	496	5.4	15	349	3.8	36
新 潟	46	2.2	45	174	8.3	45	124	5.9	13	75	3.6	39
富 山	32	3.2	20	108	10.8	17	40	4.0	36	51	5.1	26
石 川	52	4.7	6	127	11.6	11	30	2.7	45	95	8.7	1
福 井	22	3.0	24	86	11.6	11	32	4.3	33	39	5.3	23
山 梨	20	2.5	37	77	9.7	31	24	3.0	44	41	5.2	25
長 野	51	2.6	32	162	8.2	46	97	4.9	23	87	4.4	32
岐 阜	48	2.5	37	245	12.8	7	128	6.7	10	126	6.6	13
静 岡	90	2.6	32	335	9.5	33	172	4.9	23	136	3.9	35
愛 知	236	3.2	20	1,017	13.6	4	551	7.4	4	368	4.9	28
三 重	59	3.4	14	172	10.1	25	121	7.1	6	80	4.7	30
滋 賀	49	3.5	13	138	9.8	30	60	4.3	33	53	3.8	36
京 都	129	5.1	4	342	13.6	4	136	5.4	15	167	6.6	13
大 阪	283	3.2	20	1,114	12.7	8	464	5.3	18	466	5.3	23
兵 庫	174	3.3	18	566	10.6	19	280	5.2	21	344	6.4	16
奈 良	39	3.0	24	178	13.9	2	68	5.3	18	64	5.0	27
和 歌 山	33	3.8	10	114	13.0	6	71	8.1	1	28	3.2	44
鳥 取	13	2.4	41	47	8.9	39	43	8.1	1	45	8.5	2
島 根	19	3.0	24	67	10.4	22	31	4.8	26	31	4.8	29
岡 山	96	5.2	3	214	11.7	10	126	6.9	9	123	6.7	11
広 島	66	2.4	41	268	9.9	29	195	7.2	5	148	5.5	20
山 口	43	3.4	14	129	10.1	25	65	5.1	22	71	5.5	20
徳 島	38	5.5	2	94	13.7	3	48	7.0	8	50	7.3	6
香 川	30	3.3	18	100	10.9	15	40	4.4	31	63	6.9	9
愛 媛	43	3.4	14	109	8.5	42	49	3.8	37	94	7.4	5
高 知	22	3.4	14	74	11.3	13	22	3.4	39	44	6.7	11
福 岡	145	2.8	28	569	11.2	14	237	4.7	29	366	7.2	8
佐 賀	30	3.8	10	76	9.6	32	44	5.6	14	65	8.2	3
長 崎	50	4.0	9	151	12.1	9	67	5.4	15	96	7.7	4
熊 本	83	4.9	5	162	9.5	33	112	6.6	11	110	6.5	15
大 分	44	4.1	8	113	10.4	22	53	4.9	23	63	5.8	18
宮 崎	23	2.2	45	87	8.4	43	33	3.2	42	75	7.3	6
鹿 児 島	47	3.1	23	140	9.1	38	47	3.1	43	97	6.3	17
沖 縄	37	2.5	37	147	10.0	27	24	1.6	47	51	3.5	40

※ 順位は、健康福祉企画課調べ。

順位表6

医療施設従事医師数(実数、人口10万対)(従業地)、診療科名(複数回答)別

(令和6年末現在)

	感染症内科			小児科					精神科		
	実数(人)	人口10万対	順位	実数(人)	人口10万対	順位	15歳未満人口10万対	順位	実数(人)	人口10万対	順位
全 国	1,557	1.3		26,569	21.5		192.1		18,957	15.3	
北海道	28	0.6	39	848	16.8	45	170.6	31	802	15.9	23
青森	22	1.9	8	204	17.5	42	178.9	28	161	13.8	34
岩手	3	0.3	46	167	14.6	47	145.2	46	158	13.8	34
宮城	37	1.6	12	429	19.1	31	176.5	29	322	14.3	30
秋田	11	1.2	23	167	18.6	33	211.4	14	147	16.4	19
山形	3	0.3	46	159	15.7	46	151.4	44	166	16.4	19
福島	7	0.4	44	366	21.0	26	198.9	18	238	13.7	36
茨城	14	0.5	43	519	18.5	34	171.3	30	300	10.7	47
栃木	20	1.1	25	439	23.3	16	216.3	13	237	12.6	39
群馬	15	0.8	33	422	22.3	18	207.9	15	297	15.7	24
埼玉	61	0.8	33	1,316	17.9	38	161.7	40	812	11.1	46
千葉	62	1.0	28	1,058	16.9	44	153.8	43	729	11.7	43
東京都	304	2.1	6	3,695	26.1	7	247.3	4	2,782	19.6	7
神奈川県	78	0.8	33	1,643	17.8	39	163.0	37	1,254	13.6	37
新潟	33	1.6	12	369	17.6	40	167.7	35	247	11.8	41
富山	22	2.2	4	192	19.3	28	182.9	25	152	15.2	26
石川	12	1.1	25	208	18.9	32	167.7	33	191	17.4	16
福井	10	1.4	18	206	27.9	4	239.5	5	119	16.1	22
山梨	6	0.8	33	193	24.4	13	227.1	8	95	12.0	40
長野	27	1.4	18	502	25.3	10	226.1	9	276	13.9	33
岐阜	18	0.9	30	571	29.8	3	263.1	3	227	11.8	41
静岡	20	0.6	39	646	18.3	35	165.2	36	401	11.4	45
愛知	69	0.9	30	2,022	27.1	5	223.2	11	978	13.1	38
三重	10	0.6	39	363	21.2	25	189.1	23	243	14.2	31
滋賀	9	0.6	39	363	25.9	8	202.8	16	164	11.7	43
京都	40	1.6	12	600	23.8	14	225.6	10	436	17.3	17
大阪	107	1.2	23	1,864	21.3	23	192.6	22	1,291	14.7	28
兵庫県	57	1.1	25	1,189	22.3	18	193.6	21	749	14.0	32
奈良	32	2.5	3	283	22.0	21	199.3	17	193	15.0	27
和歌山	19	2.2	4	220	25.0	11	229.2	7	127	14.4	29
鳥取	14	2.6	2	167	31.5	1	265.1	2	104	19.6	7
島根	5	0.8	33	165	25.7	9	220.0	12	120	18.7	13
岡山	28	1.5	17	497	27.1	5	231.2	6	328	17.9	14
広島	35	1.3	20	522	19.2	29	162.6	38	439	16.2	21
山口	9	0.7	38	221	17.3	43	160.1	42	211	16.5	18
徳島	13	1.9	8	213	31.1	2	300.0	1	151	22.0	3
香川	4	0.4	44	206	22.5	17	198.1	19	179	19.5	9
愛媛	17	1.3	20	224	17.6	40	162.3	39	198	15.5	25
高知	6	0.9	30	120	18.3	35	179.1	27	124	18.9	12
福岡	97	1.9	8	1,134	22.3	18	179.4	26	988	19.4	10
佐賀	15	1.9	8	195	24.7	12	195.0	20	175	22.2	2
長崎	57	4.6	1	273	21.8	22	183.2	24	250	20.0	6
熊本	27	1.6	12	362	21.3	23	169.2	32	363	21.4	4
大分	22	2.0	7	208	19.2	29	167.7	33	194	17.9	14
宮崎	13	1.3	20	187	18.1	37	145.0	47	210	20.3	5
鹿児島	15	1.0	28	308	20.1	27	161.3	41	292	19.1	11
沖縄	24	1.6	12	344	23.5	15	148.9	45	337	23.0	1

※ 順位、15歳未満人口10万対は、健康福祉企画課調べ。

順位表6

医療施設従事医師数(実数、人口10万対)(従業地)、診療科名(複数回答)別

(令和6年末現在)

	心 療 内 科			外 科			呼 吸 器 外 科			心 臓 血 管 外 科		
	実数(人)	人口10万対	順位	実数(人)	人口10万対	順位	実数(人)	人口10万対	順位	実数(人)	人口10万対	順位
全 国	5,990	4.8		22,710	18.3		2,531	2.0		3,535	2.9	
北 海 道	246	4.9	21	795	15.8	41	88	1.7	35	187	3.7	7
青 森	40	3.4	40	223	19.1	28	19	1.6	37	33	2.8	26
岩 手	42	3.7	36	257	22.4	15	16	1.4	44	18	1.6	47
宮 城	78	3.5	37	447	19.9	26	63	2.8	8	63	2.8	26
秋 田	31	3.5	37	147	16.4	39	22	2.5	16	20	2.2	42
山 形	38	3.8	34	196	19.4	27	19	1.9	33	37	3.7	7
福 島	98	5.6	15	380	21.8	17	39	2.2	21	50	2.9	21
茨 城	80	2.9	43	398	14.2	44	46	1.6	37	80	2.9	21
栃 木	53	2.8	45	338	17.9	34	38	2.0	28	48	2.5	32
群 馬	107	5.7	13	383	20.3	24	30	1.6	37	47	2.5	32
埼 玉	296	4.0	33	914	12.5	46	85	1.2	47	164	2.2	42
千 葉	148	2.4	47	989	15.8	41	119	1.9	33	127	2.0	45
東 京	935	6.6	7	2,201	15.5	43	334	2.4	18	468	3.3	12
神 奈 川	380	4.1	32	1,165	12.6	45	147	1.6	37	215	2.3	37
新 潟	66	3.1	41	251	12.0	47	30	1.4	44	53	2.5	32
富 山	47	4.7	24	187	18.8	29	20	2.0	28	30	3.0	19
石 川	54	4.9	21	190	17.3	37	31	2.8	8	35	3.2	15
福 井	28	3.8	34	198	26.8	4	16	2.2	21	22	3.0	19
山 梨	20	2.5	46	160	20.2	25	20	2.5	16	20	2.5	32
長 野	83	4.2	31	366	18.4	30	42	2.1	24	53	2.7	29
岐 阜	109	5.7	13	412	21.5	19	24	1.3	46	37	1.9	46
静 岡	124	3.5	37	614	17.4	36	70	2.0	28	116	3.3	12
愛 知	319	4.3	28	1,227	16.4	39	116	1.6	37	206	2.8	26
三 重	79	4.6	26	349	20.4	22	36	2.1	24	39	2.3	37
滋 賀	41	2.9	43	240	17.1	38	40	2.9	6	33	2.4	36
京 都	126	5.0	19	514	20.4	22	83	3.3	3	79	3.1	17
大 阪	393	4.5	27	1,614	18.4	30	174	2.0	28	280	3.2	15
兵 庫	267	5.0	19	1,110	20.8	21	107	2.0	28	144	2.7	29
奈 良	61	4.7	24	232	18.1	32	19	1.5	42	30	2.3	37
和 歌 山	52	5.9	12	218	24.8	9	15	1.7	35	33	3.8	5
鳥 取	16	3.0	42	123	23.2	14	18	3.4	1	23	4.3	1
島 根	33	5.1	17	116	18.1	32	17	2.6	13	21	3.3	12
岡 山	94	5.1	17	471	25.7	7	47	2.6	13	70	3.8	5
広 島	173	6.4	8	672	24.8	9	56	2.1	24	62	2.3	37
山 口	62	4.8	23	323	25.2	8	27	2.1	24	37	2.9	21
徳 島	60	8.8	4	217	31.7	2	23	3.4	1	28	4.1	2
香 川	84	9.2	3	192	20.9	20	27	2.9	6	25	2.7	29
愛 媛	76	6.0	11	316	24.8	9	33	2.6	13	47	3.7	7
高 知	41	6.3	9	163	24.8	9	20	3.0	5	26	4.0	3
福 岡	286	5.6	15	1,206	23.7	13	139	2.7	11	157	3.1	17
佐 賀	50	6.3	9	170	21.6	18	17	2.2	21	23	2.9	21
長 崎	86	6.9	5	417	33.3	1	40	3.2	4	27	2.2	42
熊 本	73	4.3	28	376	22.2	16	40	2.4	18	50	2.9	21
大 分	113	10.4	2	289	26.6	5	29	2.7	11	43	4.0	3
宮 崎	44	4.3	28	285	27.6	3	25	2.4	18	24	2.3	37
鹿 児 島	104	6.8	6	400	26.1	6	43	2.8	8	52	3.4	11
沖 縄	154	10.5	1	259	17.7	35	22	1.5	42	53	3.6	10

※ 順位は、健康福祉企画課調べ。

順位表6

医療施設従事医師数(実数、人口10万対)(従業地)、診療科名(複数回答)別

(令和6年末現在)

	乳 腺 外 科			気 管 食 道 外 科			消 化 器 外 科 (胃 腸 外 科)			泌 尿 器 科		
	実数(人)	人口10万対	順位	実数(人)	人口10万対	順位	実数(人)	人口10万対	順位	実数(人)	人口10万対	順位
全 国	3,584	2.9		684	0.6		8,553	6.9		9,350	7.6	
北 海 道	127	2.5	34	16	0.3	38	249	4.9	42	371	7.4	30
青 森	25	2.1	44	5	0.4	29	57	4.9	42	105	9.0	12
岩 手	26	2.3	40	6	0.5	23	45	3.9	47	115	10.0	5
宮 城	64	2.8	26	29	1.3	2	146	6.5	32	158	7.0	35
秋 田	22	2.5	34	7	0.8	9	61	6.8	27	89	9.9	6
山 形	31	3.1	18	6	0.6	17	44	4.4	46	88	8.7	16
福 島	46	2.6	31	10	0.6	17	94	5.4	39	136	7.8	28
茨 城	58	2.1	44	7	0.2	43	193	6.9	26	170	6.1	44
栃 木	38	2.0	47	11	0.6	17	161	8.5	17	145	7.7	29
群 馬	47	2.5	34	8	0.4	29	129	6.8	27	154	8.1	23
埼 玉	160	2.2	43	33	0.5	23	362	4.9	42	373	5.1	46
千 葉	160	2.6	31	26	0.4	29	384	6.1	35	439	7.0	35
東 京	476	3.4	9	104	0.7	10	1,118	7.9	20	1,145	8.1	23
神 奈 川	230	2.5	34	57	0.6	17	523	5.7	36	587	6.4	42
新 潟	60	2.9	24	8	0.4	29	104	5.0	41	89	4.2	47
富 山	35	3.5	7	7	0.7	10	67	6.7	29	70	7.0	35
石 川	35	3.2	15	3	0.3	38	97	8.8	12	90	8.2	22
福 井	18	2.4	39	3	0.4	29	79	10.7	3	67	9.1	11
山 梨	21	2.7	29	3	0.4	29	58	7.3	22	66	8.3	21
長 野	62	3.1	18	5	0.3	38	128	6.4	34	126	6.3	43
岐 阜	58	3.0	20	6	0.3	38	107	5.6	37	133	6.9	38
静 岡	82	2.3	40	16	0.5	23	228	6.5	32	278	7.9	27
愛 知	220	2.9	24	31	0.4	29	366	4.9	42	483	6.5	41
三 重	55	3.2	15	5	0.3	38	119	7.0	25	116	6.8	40
滋 賀	37	2.6	31	6	0.4	29	78	5.6	37	101	7.2	33
京 都	89	3.5	7	17	0.7	10	217	8.6	15	239	9.5	9
大 阪	287	3.3	11	41	0.5	23	624	7.1	24	761	8.7	16
兵 庫	177	3.3	11	22	0.4	29	472	8.8	12	390	7.3	31
奈 良	43	3.3	11	2	0.2	43	105	8.2	19	116	9.0	12
和 歌 山	30	3.4	9	2	0.2	43	92	10.5	4	71	8.1	23
鳥 取	20	3.8	5	7	1.3	2	63	11.9	1	52	9.8	7
島 根	25	3.9	2	1	0.2	43	43	6.7	29	56	8.7	16
岡 山	71	3.9	2	12	0.7	10	174	9.5	9	130	7.1	34
広 島	76	2.8	26	14	0.5	23	197	7.3	22	221	8.1	23
山 口	39	3.0	20	6	0.5	23	86	6.7	29	126	9.8	7
徳 島	27	3.9	2	5	0.7	10	67	9.8	6	77	11.2	2
香 川	23	2.5	34	6	0.7	10	83	9.1	10	118	12.9	1
愛 媛	48	3.8	5	8	0.6	17	123	9.6	7	136	10.7	4
高 知	21	3.2	15	1	0.2	43	58	8.8	12	73	11.1	3
福 岡	154	3.0	20	31	0.6	17	381	7.5	21	374	7.3	31
佐 賀	24	3.0	20	9	1.1	5	67	8.5	17	54	6.9	38
長 崎	57	4.6	1	17	1.4	1	120	9.6	7	113	9.0	12
熊 本	45	2.7	29	17	1.0	6	146	8.6	15	153	9.0	12
大 分	23	2.1	44	14	1.3	2	109	10.0	5	93	8.6	19
宮 崎	29	2.8	26	10	1.0	6	114	11.0	2	96	9.3	10
鹿 児 島	50	3.3	11	14	0.9	8	138	9.0	11	128	8.4	20
沖 縄	33	2.3	40	10	0.7	10	77	5.3	40	79	5.4	45

※ 順位は、健康福祉企画課調べ。

順位表6

医療施設従事医師数(実数、人口10万対)(従業地)、診療科名(複数回答)別

(令和6年末現在)

	肛門外科			脳神経外科			整形外科			形成外科		
	実数(人)	人口10万対	順位	実数(人)	人口10万対	順位	実数(人)	人口10万対	順位	実数(人)	人口10万対	順位
全 国	3,644	2.9		8,180	6.6		25,599	20.7		4,415	3.6	
北 海 道	107	2.1	42	392	7.8	11	1,007	20.0	32	135	2.7	33
青 森	29	2.5	35	55	4.7	46	232	19.9	34	28	2.4	36
岩 手	23	2.0	44	85	7.4	17	204	17.8	41	32	2.8	29
宮 城	60	2.7	32	114	5.1	44	425	18.9	38	70	3.1	24
秋 田	28	3.1	23	67	7.5	15	198	22.1	24	14	1.6	46
山 形	31	3.1	23	65	6.4	28	220	21.8	25	24	2.4	36
福 島	53	3.0	25	111	6.4	28	348	20.0	32	50	2.9	28
茨 城	61	2.2	41	178	6.3	30	433	15.4	46	66	2.4	36
栃 木	56	3.0	25	98	5.2	41	350	18.6	39	69	3.7	16
群 馬	50	2.6	33	119	6.3	30	406	21.5	27	36	1.9	43
埼 玉	149	2.0	44	326	4.4	47	1,025	14.0	47	186	2.5	35
千 葉	129	2.1	42	326	5.2	41	1,024	16.4	45	176	2.8	29
東 京	392	2.8	30	964	6.8	24	2,895	20.4	31	903	6.4	1
神 奈 川	216	2.3	39	517	5.6	39	1,549	16.8	44	297	3.2	23
新 潟	52	2.5	35	129	6.1	35	372	17.7	42	42	2.0	41
富 山	39	3.9	13	63	6.3	30	228	22.9	21	42	4.2	9
石 川	41	3.7	16	86	7.8	11	251	22.9	21	49	4.5	4
福 井	40	5.4	5	62	8.4	9	180	24.4	14	25	3.4	19
山 梨	18	2.3	39	67	8.5	8	192	24.3	16	24	3.0	27
長 野	32	1.6	46	124	6.2	34	417	21.0	29	86	4.3	7
岐 阜	79	4.1	10	133	6.9	22	369	19.3	36	36	1.9	43
静 岡	102	2.9	29	232	6.6	27	683	19.4	35	128	3.6	17
愛 知	195	2.6	33	452	6.1	35	1,391	18.6	39	202	2.7	33
三 重	99	5.8	2	102	6.0	37	353	20.6	30	21	1.2	47
滋 賀	39	2.8	30	71	5.1	44	269	19.2	37	48	3.4	19
京 都	86	3.4	21	174	6.9	22	604	24.0	17	97	3.8	13
大 阪	221	2.5	35	656	7.5	15	2,026	23.1	20	392	4.5	4
兵 庫	191	3.6	17	377	7.1	19	1,219	22.8	23	210	3.9	12
奈 良	58	4.5	8	91	7.1	19	325	25.3	10	53	4.1	11
和 歌 山	51	5.8	2	83	9.4	4	263	29.9	2	25	2.8	29
鳥 取	23	4.3	9	36	6.8	24	146	27.5	7	20	3.8	13
島 根	16	2.5	35	37	5.8	38	137	21.3	28	22	3.4	19
岡 山	65	3.5	18	143	7.8	11	396	21.6	26	79	4.3	7
広 島	104	3.8	14	193	7.1	19	648	23.9	18	76	2.8	29
山 口	43	3.4	21	112	8.7	7	312	24.4	14	25	2.0	41
徳 島	39	5.7	4	75	10.9	2	216	31.5	1	37	5.4	2
香 川	37	4.0	11	93	10.1	3	265	28.9	4	35	3.8	13
愛 媛	49	3.8	14	116	9.1	5	319	25.0	12	40	3.1	24
高 知	20	3.0	25	77	11.7	1	181	27.6	6	23	3.5	18
福 岡	177	3.5	18	372	7.3	18	1,340	26.3	8	212	4.2	9
佐 賀	24	3.0	25	63	8.0	10	224	28.4	5	18	2.3	39
長 崎	64	5.1	6	79	6.3	30	369	29.5	3	60	4.8	3
熊 本	59	3.5	18	113	6.7	26	428	25.2	11	52	3.1	24
大 分	66	6.1	1	85	7.8	11	252	23.2	19	48	4.4	6
宮 崎	48	4.6	7	56	5.4	40	268	25.9	9	20	1.9	43
鹿 児 島	62	4.0	11	135	8.8	6	381	24.9	13	32	2.1	40
沖 縄	21	1.4	47	76	5.2	41	259	17.7	42	50	3.4	19

※ 順位は、健康福祉企画課調べ。

順位表6

医療施設従事医師数(実数、人口10万対)(従業地)、診療科名(複数回答)別

(令和6年末現在)

	美容外科			眼科			耳鼻いんこう科			小児外科		
	実数(人)	人口10万対	順位	実数(人)	人口10万対	順位	実数(人)	人口10万対	順位	実数(人)	人口10万対	順位
全 国	2,326	1.9		13,597	11.0		9,561	7.7		1,310	1.1	
北 海 道	57	1.1	20	501	9.9	30	381	7.6	24	37	0.7	37
青 森	6	0.5	39	92	7.9	46	83	7.1	30	8	0.7	37
岩 手	6	0.5	39	103	9.0	38	61	5.3	45	9	0.8	30
宮 城	25	1.1	20	233	10.4	27	166	7.4	29	31	1.4	9
秋 田	7	0.8	34	81	9.0	38	67	7.5	27	10	1.1	14
山 形	6	0.6	36	103	10.2	28	84	8.3	16	8	0.8	30
福 島	142	8.1	1	162	9.3	35	120	6.9	33	17	1.0	20
茨 城	15	0.5	39	208	7.4	47	133	4.7	47	37	1.3	12
栃 木	19	1.0	24	161	8.5	44	124	6.6	37	20	1.1	14
群 馬	26	1.4	12	175	9.3	35	111	5.9	41	28	1.5	6
埼 玉	71	1.0	24	653	8.9	41	391	5.3	45	58	0.8	30
千 葉	60	1.0	24	531	8.5	44	365	5.8	43	49	0.8	30
東 京	810	5.7	2	2,023	14.3	1	1,457	10.3	3	196	1.4	9
神 奈 川	115	1.2	18	920	10.0	29	618	6.7	35	83	0.9	22
新 潟	19	0.9	30	181	8.6	43	147	7.0	32	18	0.9	22
富 山	10	1.0	24	122	12.2	11	80	8.0	19	7	0.7	37
石 川	19	1.7	10	130	11.8	16	93	8.5	13	18	1.6	3
福 井	7	0.9	30	85	11.5	19	83	11.2	2	6	0.8	30
山 梨	15	1.9	6	94	11.9	15	72	9.1	8	8	1.0	20
長 野	27	1.4	12	183	9.2	37	124	6.2	40	27	1.4	9
岐 阜	10	0.5	39	201	10.5	26	146	7.6	24	22	1.1	14
静 岡	46	1.3	15	350	9.9	30	267	7.6	24	23	0.7	37
愛 知	151	2.0	5	821	11.0	22	586	7.9	22	69	0.9	22
三 重	9	0.5	39	200	11.7	17	115	6.7	35	12	0.7	37
滋 賀	13	0.9	30	135	9.6	33	115	8.2	18	9	0.6	44
京 都	54	2.1	4	351	13.9	2	286	11.3	1	38	1.5	6
大 阪	163	1.9	6	1,123	12.8	5	757	8.6	12	79	0.9	22
兵 庫	69	1.3	15	696	13.0	4	426	8.0	19	59	1.1	14
奈 良	14	1.1	20	157	12.2	11	122	9.5	7	12	0.9	22
和 歌 山	4	0.5	39	113	12.8	5	86	9.8	5	6	0.7	37
鳥 取	5	0.9	30	57	10.7	23	46	8.7	10	6	1.1	14
島 根	1	0.2	47	71	11.1	20	41	6.4	39	7	1.1	14
岡 山	31	1.7	10	226	12.3	8	160	8.7	10	24	1.3	12
広 島	36	1.3	15	315	11.6	18	215	7.9	22	24	0.9	22
山 口	5	0.4	46	142	11.1	20	108	8.4	14	6	0.5	45
徳 島	12	1.8	9	85	12.4	7	69	10.1	4	6	0.9	22
香 川	11	1.2	18	122	13.3	3	83	9.1	8	15	1.6	3
愛 媛	13	1.0	24	154	12.1	14	125	9.8	5	6	0.5	45
高 知	7	1.1	20	81	12.3	8	55	8.4	14	3	0.5	45
福 岡	125	2.5	3	546	10.7	23	384	7.5	27	79	1.6	3
佐 賀	8	1.0	24	77	9.8	32	63	8.0	19	6	0.8	30
長 崎	17	1.4	12	153	12.2	11	104	8.3	16	19	1.5	6
熊 本	10	0.6	36	163	9.6	33	115	6.8	34	34	2.0	2
大 分	7	0.6	36	94	8.7	42	72	6.6	37	10	0.9	22
宮 崎	7	0.7	35	127	12.3	8	59	5.7	44	7	0.7	37
鹿 児 島	8	0.5	39	164	10.7	23	109	7.1	30	43	2.8	1
沖 縄	28	1.9	6	132	9.0	38	87	5.9	41	11	0.8	30

※ 順位は、健康福祉企画課調べ。

順位表6

医療施設従事医師数(実数、人口10万対)(従業地)、診療科名(複数回答)別

(令和6年末現在)

	産婦人科			産科			産婦人科・産科			婦人科		
	実数(人)	人口10万対	順位	実数(人)	人口10万対	順位	実数(人)	15~49歳女子人口10万対	順位	実数(人)	人口10万対	順位
全 国	11,432	9.2		736	0.6		12,168	52.0		2,695	2.2	
北 海 道	394	7.8	40	23	0.5	22	417	46.7	41	104	2.1	11
青 森	83	7.1	44	8	0.7	11	91	48.9	39	12	1.0	43
岩 手	92	8.0	39	2	0.2	39	94	51.1	30	15	1.3	35
宮 城	208	9.3	19	25	1.1	2	233	53.7	24	48	2.1	11
秋 田	76	8.5	29	7	0.8	8	83	62.4	9	18	2.0	16
山 形	95	9.4	18	2	0.2	39	97	58.8	13	15	1.5	29
福 島	123	7.1	44	11	0.6	15	134	46.4	42	35	2.0	16
茨 城	215	7.7	42	8	0.3	32	223	44.9	45	33	1.2	38
栃 木	152	8.1	36	16	0.8	8	168	50.1	34	34	1.8	21
群 馬	173	9.2	24	6	0.3	32	179	53.8	23	35	1.9	19
埼 玉	486	6.6	47	32	0.4	26	518	36.6	47	109	1.5	29
千 葉	490	7.8	40	16	0.3	32	506	42.2	46	110	1.8	21
東 京	1,732	12.2	1	143	1.0	3	1,875	58.9	12	574	4.0	1
神 奈 川	767	8.3	33	52	0.6	15	819	45.0	44	200	2.2	10
新 潟	144	6.9	46	18	0.9	7	162	46.0	43	48	2.3	7
富 山	93	9.3	19	3	0.3	32	96	57.8	16	17	1.7	25
石 川	111	10.1	12	4	0.4	26	115	58.4	14	14	1.3	35
福 井	85	11.5	2	-	-	44	85	66.9	3	9	1.2	38
山 梨	75	9.5	15	5	0.6	15	80	59.3	11	17	2.1	11
長 野	165	8.3	33	19	1.0	3	184	55.1	22	30	1.5	29
岐 阜	161	8.4	32	7	0.4	26	168	49.9	37	36	1.9	19
静 岡	311	8.8	28	16	0.5	22	327	53.2	26	63	1.8	21
愛 知	708	9.5	15	38	0.5	22	746	51.0	31	134	1.8	21
三 重	159	9.3	19	13	0.8	8	172	57.0	18	29	1.7	25
滋 賀	126	9.0	25	8	0.6	15	134	50.0	35	20	1.4	33
京 都	285	11.3	3	15	0.6	15	300	61.2	10	57	2.3	7
大 阪	935	10.7	8	61	0.7	11	996	56.6	19	257	2.9	4
兵 庫	495	9.3	19	36	0.7	11	531	53.6	25	111	2.1	11
奈 良	109	8.5	29	8	0.6	15	117	51.1	29	38	3.0	3
和 歌 山	96	10.9	6	4	0.5	22	100	68.5	1	8	0.9	44
鳥 取	59	11.1	4	1	0.2	39	60	65.2	5	4	0.8	46
島 根	69	10.7	8	-	-	44	69	65.7	4	8	1.2	38
岡 山	156	8.5	29	31	1.7	1	187	55.5	21	36	2.0	16
広 島	241	8.9	26	3	0.1	43	244	49.6	38	32	1.2	38
山 口	105	8.2	35	5	0.4	26	110	52.4	28	16	1.2	38
徳 島	69	10.1	12	3	0.4	26	72	63.2	7	10	1.5	29
香 川	101	11.0	5	-	-	44	101	63.5	6	5	0.5	47
愛 媛	121	9.5	15	-	-	44	121	56.5	20	21	1.6	28
高 知	53	8.1	36	2	0.3	32	55	52.9	27	6	0.9	44
福 岡	473	9.3	19	38	0.7	11	511	50.3	33	138	2.7	6
佐 賀	70	8.9	26	2	0.3	32	72	50.7	32	10	1.3	35
長 崎	132	10.5	11	8	0.6	15	140	67.6	2	26	2.1	11
熊 本	137	8.1	36	6	0.4	26	143	47.2	40	23	1.4	33
大 分	81	7.5	43	11	1.0	3	92	50.0	35	35	3.2	2
宮 崎	101	9.8	14	2	0.2	39	103	57.5	17	18	1.7	25
鹿 児 島	162	10.6	10	4	0.3	32	166	62.6	8	35	2.3	7
沖 縄	158	10.8	7	14	1.0	3	172	58.3	15	42	2.9	4

※ 順位、産婦人科・産科は、健康福祉企画課調べ。

順位表6

医療施設従事医師数(実数、人口10万対)(従業地)、診療科名(複数回答)別

(令和6年末現在)

	リハビリテーション科			放射線科			麻酔科			病理診断科		
	実数(人)	人口10万対	順位	実数(人)	人口10万対	順位	実数(人)	人口10万対	順位	実数(人)	人口10万対	順位
全 国	13,993	11.3		9,281	7.5		12,382	10.0		2,344	1.9	
北 海 道	650	12.9	20	284	5.6	38	646	12.8	6	107	2.1	15
青 森	103	8.8	38	76	6.5	31	89	7.6	41	14	1.2	45
岩 手	110	9.6	32	48	4.2	46	82	7.2	42	15	1.3	44
宮 城	197	8.8	38	146	6.5	31	218	9.7	25	39	1.7	32
秋 田	75	8.4	40	42	4.7	44	74	8.2	37	21	2.3	6
山 形	73	7.2	44	68	6.7	29	68	6.7	44	19	1.9	21
福 島	157	9.0	35	110	6.3	34	145	8.3	36	33	1.9	21
茨 城	169	6.0	46	134	4.8	43	182	6.5	46	33	1.2	45
栃 木	177	9.4	34	107	5.7	37	166	8.8	34	37	2.0	18
群 馬	170	9.0	35	123	6.5	31	181	9.6	26	36	1.9	21
埼 玉	415	5.7	47	291	4.0	47	566	7.7	40	104	1.4	41
千 葉	499	8.0	42	283	4.5	45	498	8.0	39	114	1.8	30
東 京	1,196	8.4	40	1,155	8.1	24	1,628	11.5	15	385	2.7	2
神 奈 川	631	6.8	45	511	5.5	39	827	9.0	33	133	1.4	41
新 潟	168	8.0	42	108	5.1	42	141	6.7	44	35	1.7	32
富 山	108	10.8	29	75	7.5	25	115	11.5	15	22	2.2	10
石 川	104	9.5	33	106	9.7	15	115	10.5	22	24	2.2	10
福 井	105	14.2	16	69	9.3	17	70	9.5	28	14	1.9	21
山 梨	87	11.0	28	59	7.5	25	74	9.4	30	19	2.4	5
長 野	176	8.9	37	105	5.3	40	189	9.5	28	41	2.1	15
岐 阜	245	12.8	21	127	6.6	30	130	6.8	43	43	2.2	10
静 岡	366	10.4	31	186	5.3	40	285	8.1	38	62	1.8	30
愛 知	842	11.3	27	455	6.1	35	635	8.5	35	117	1.6	34
三 重	179	10.5	30	119	7.0	28	109	6.4	47	25	1.5	37
滋 賀	162	11.6	25	118	8.4	21	138	9.8	24	32	2.3	6
京 都	318	12.6	23	315	12.5	3	327	13.0	4	59	2.3	6
大 阪	1,067	12.2	24	876	10.0	13	955	10.9	18	163	1.9	21
兵 庫	749	14.0	18	441	8.3	22	624	11.7	12	99	1.9	21
奈 良	173	13.5	19	154	12.0	7	118	9.2	31	25	1.9	21
和 歌 山	172	19.5	7	149	16.9	1	100	11.4	17	17	1.9	21
鳥 取	90	16.9	13	38	7.2	27	66	12.4	8	14	2.6	3
島 根	82	12.8	21	57	8.9	19	83	12.9	5	16	2.5	4
岡 山	260	14.2	16	211	11.5	8	218	11.9	11	40	2.2	10
広 島	407	15.0	15	255	9.4	16	296	10.9	18	44	1.6	34
山 口	239	18.7	8	130	10.1	11	148	11.6	14	12	0.9	47
徳 島	189	27.6	1	92	13.4	2	88	12.8	6	21	3.1	1
香 川	167	18.2	10	93	10.1	11	83	9.1	32	20	2.2	10
愛 媛	260	20.4	5	158	12.4	6	154	12.1	10	19	1.5	37
高 知	155	23.6	2	82	12.5	3	92	14.0	2	13	2.0	18
福 岡	872	17.1	12	465	9.1	18	620	12.2	9	101	2.0	18
佐 賀	157	19.9	6	65	8.2	23	76	9.6	26	13	1.6	34
長 崎	277	22.1	4	125	10.0	13	131	10.5	22	26	2.1	15
熊 本	316	18.6	9	190	11.2	9	198	11.7	12	26	1.5	37
大 分	188	17.3	11	93	8.6	20	143	13.2	3	15	1.4	41
宮 崎	168	16.3	14	109	10.6	10	112	10.8	20	20	1.9	21
鹿 児 島	356	23.2	3	191	12.5	3	220	14.4	1	23	1.5	37
沖 縄	167	11.4	26	87	5.9	36	159	10.8	20	34	2.3	6

※ 順位は、健康福祉企画課調べ。

順位表6

医療施設従事医師数(実数、人口10万対)(従業地)、診療科名(複数回答)別

(令和6年末現在)

	臨床検査科			救急科			集中治療科			臨床研修医		
	実数(人)	人口10万対	順位	実数(人)	人口10万対	順位	実数(人)	人口10万対	順位	実数(人)	人口10万対	順位
全 国	830	0.7		5,462	4.4		2,182	1.8		18,257	14.7	
北 海 道	26	0.5	30	164	3.3	38	61	1.2	36	657	13.0	37
青 森	11	0.9	9	49	4.2	24	1	0.1	47	156	13.4	34
岩 手	4	0.3	46	38	3.3	38	5	0.4	46	143	12.5	40
宮 城	25	1.1	3	84	3.7	31	39	1.7	23	351	15.6	16
秋 田	15	1.7	1	26	2.9	42	5	0.6	44	137	15.3	18
山 形	4	0.4	38	37	3.7	31	13	1.3	32	141	13.9	30
福 島	7	0.4	38	68	3.9	29	16	0.9	41	251	14.4	25
茨 城	11	0.4	38	111	4.0	26	45	1.6	26	390	13.9	30
栃 木	18	1.0	5	87	4.6	18	34	1.8	19	324	17.2	6
群 馬	18	1.0	5	67	3.5	36	42	2.2	9	227	12.0	42
埼 玉	31	0.4	38	266	3.6	34	94	1.3	32	868	11.8	43
千 葉	30	0.5	30	272	4.4	22	133	2.1	10	917	14.7	24
東 京	140	1.0	5	766	5.4	10	278	2.0	12	2,346	16.5	11
神 奈 川	55	0.6	24	441	4.8	15	155	1.7	23	1,274	13.8	32
新 潟	13	0.6	24	60	2.9	42	21	1.0	40	279	13.3	35
富 山	8	0.8	12	40	4.0	26	14	1.4	30	158	15.8	14
石 川	8	0.7	18	37	3.4	37	18	1.6	26	172	15.7	15
福 井	4	0.5	30	58	7.8	2	7	0.9	41	93	12.6	39
山 梨	7	0.9	9	36	4.6	18	15	1.9	16	134	16.9	8
長 野	16	0.8	12	105	5.3	12	26	1.3	32	281	14.1	28
岐 阜	20	1.0	5	69	3.6	34	33	1.7	23	299	15.6	16
静 岡	23	0.7	18	110	3.1	41	40	1.1	37	578	16.4	12
愛 知	40	0.5	30	248	3.3	38	152	2.0	12	1,125	15.1	21
三 重	8	0.5	30	40	2.3	46	11	0.6	44	286	16.7	9
滋 賀	7	0.5	30	53	3.8	30	19	1.4	30	241	17.2	6
京 都	18	0.7	18	148	5.9	7	57	2.3	8	418	16.6	10
大 阪	55	0.6	24	443	5.1	14	179	2.0	12	1,264	14.4	25
兵 庫	24	0.4	38	255	4.8	15	126	2.4	7	811	15.2	20
奈 良	6	0.5	30	56	4.4	22	41	3.2	3	206	16.0	13
和 歌 山	6	0.7	18	58	6.6	3	22	2.5	6	204	23.2	1
鳥 取	5	0.9	9	34	6.4	4	20	3.8	2	76	14.3	27
島 根	4	0.6	24	36	5.6	9	17	2.6	5	113	17.6	5
岡 山	20	1.1	3	98	5.4	10	50	2.7	4	331	18.1	3
広 島	22	0.8	12	109	4.0	26	48	1.8	19	356	13.1	36
山 口	9	0.7	18	37	2.9	42	23	1.8	19	192	15.0	22
徳 島	5	0.7	18	39	5.7	8	13	1.9	16	85	12.4	41
香 川	4	0.4	38	26	2.8	45	8	0.9	41	126	13.7	33
愛 媛	10	0.8	12	29	2.3	46	14	1.1	37	180	14.1	28
高 知	4	0.6	24	41	6.3	5	14	2.1	10	117	17.8	4
福 岡	31	0.6	24	240	4.7	17	100	2.0	12	760	14.9	23
佐 賀	2	0.3	46	29	3.7	31	10	1.3	32	71	9.0	47
長 崎	17	1.4	2	51	4.1	25	14	1.1	37	191	15.3	18
熊 本	7	0.4	38	88	5.2	13	31	1.8	19	180	10.6	45
大 分	9	0.8	12	50	4.6	18	16	1.5	28	128	11.8	43
宮 崎	5	0.5	30	46	4.5	21	15	1.5	28	101	9.8	46
鹿 児 島	12	0.8	12	97	6.3	5	29	1.9	16	198	12.9	38
沖 縄	6	0.4	38	120	8.2	1	58	4.0	1	321	21.9	2

※ 順位は、健康福祉企画課調べ。

順位表6

医療施設従事医師数(実数、人口10万対)(従業地)、診療科名(複数回答)別

(令和6年末現在)

	全科			その他			不詳		
	実数(人)	人口10万対	順位	実数(人)	人口10万対	順位	実数(人)	人口10万対	順位
全 国	241	0.2		7,768	6.3		887	0.7	
北 海 道	14	0.3	10	301	6.0	22	14	0.3	21
青 森	3	0.3	10	36	3.1	46	12	1.0	6
岩 手	1	0.1	27	66	5.8	25	-	-	40
宮 城	5	0.2	16	183	8.1	7	1	0.0	39
秋 田	3	0.3	10	49	5.5	31	5	0.6	14
山 形	-	-	45	37	3.7	44	3	0.3	21
福 島	3	0.2	16	94	5.4	32	1	0.1	32
茨 城	2	0.1	27	148	5.3	33	11	0.4	17
栃 木	2	0.1	27	89	4.7	36	18	1.0	6
群 馬	2	0.1	27	87	4.6	38	17	0.9	9
埼 玉	8	0.1	27	285	3.9	42	29	0.4	17
千 葉	8	0.1	27	395	6.3	17	14	0.2	26
東 京	32	0.2	16	1,377	9.7	2	290	2.0	1
神 奈 川	10	0.1	27	399	4.3	41	130	1.4	3
新 潟	7	0.3	10	64	3.0	47	11	0.5	16
富 山	-	-	45	69	6.9	13	4	0.4	17
石 川	1	0.1	27	97	8.8	5	18	1.6	2
福 井	5	0.7	4	34	4.6	38	-	-	40
山 梨	-	-	45	29	3.7	44	-	-	40
長 野	16	0.8	2	112	5.6	29	5	0.3	21
岐 阜	5	0.3	10	72	3.8	43	4	0.2	26
静 岡	8	0.2	16	267	7.6	8	3	0.1	32
愛 知	9	0.1	27	459	6.2	19	19	0.3	21
三 重	1	0.1	27	79	4.6	38	2	0.1	32
滋 賀	2	0.1	27	101	7.2	11	5	0.4	17
京 都	5	0.2	16	191	7.6	8	25	1.0	6
大 阪	8	0.1	27	500	5.7	28	123	1.4	3
兵 庫	7	0.1	27	307	5.8	25	33	0.6	14
奈 良	3	0.2	16	89	6.9	13	2	0.2	26
和 歌 山	1	0.1	27	41	4.7	36	-	-	40
鳥 取	2	0.4	6	48	9.0	3	1	0.2	26
島 根	9	1.4	1	71	11.1	1	1	0.2	26
岡 山	3	0.2	16	109	6.0	22	12	0.7	11
広 島	8	0.3	10	131	4.8	35	35	1.3	5
山 口	2	0.2	16	72	5.6	29	3	0.2	26
徳 島	3	0.4	6	41	6.0	22	-	-	40
香 川	1	0.1	27	57	6.2	19	6	0.7	11
愛 媛	1	0.1	27	82	6.4	16	-	-	40
高 知	1	0.2	16	44	6.7	15	-	-	40
福 岡	10	0.2	16	454	8.9	4	5	0.1	32
佐 賀	3	0.4	6	49	6.2	19	1	0.1	32
長 崎	10	0.8	2	88	7.0	12	-	-	40
熊 本	3	0.2	16	129	7.6	8	1	0.1	32
大 分	4	0.4	6	63	5.8	25	9	0.8	10
宮 崎	1	0.1	27	53	5.1	34	7	0.7	11
鹿 児 島	2	0.1	27	97	6.3	17	2	0.1	32
沖 縄	7	0.5	5	123	8.4	6	5	0.3	21

※ 順位は、健康福祉企画課調べ。