













県営太陽光発電所の運転状況(1)



○太陽光発電所 12時気象状況、発電電力量 [令和5年2月分]

日付	12時の気象状況					1日の発電電力量					
	日射量 (Wh/m ²)	風速 (m/s)	風向 (°)	気温 (°C)	湿度 (%)	PCS1 発電電力量 (kWh)	PCS2 発電電力量 (kWh)	PCS3 発電電力量 (kWh)	PCS4 発電電力量 (kWh)	発電 電力量 (kWh)	送電 電力量 (kWh)
R5.2.1	232	0.8	229	1.9	68.1	234	264	196	117	811	802
R5.2.2	65	0.3	69	-0.6	82.2	16	57	0	69	142	138
R5.2.3	251	0.3	245	0.9	73.5	176	213	9	114	512	507
R5.2.4	412	0.3	252	1.9	61.0	393	440	58	240	1,131	1,121
R5.2.5	677	1.0	256	2.6	64.3	566	637	406	404	2,013	2,004
R5.2.6	139	0.4	91	1.9	75.2	279	288	277	201	1,045	1,029
R5.2.7	558	0.3	262	5.1	75.4	855	868	921	698	3,342	3,334
R5.2.8	627	0.6	144	5.2	54.5	876	904	976	791	3,547	3,537
R5.2.9	62	1.0	69	-1.0	80.6	0	0	0	3	3	3
R5.2.10	143	0.5	216	-2.6	73.0	0	0	0	0	0	0
R5.2.11	684	0.3	244	2.6	72.1	738	743	838	567	2,886	2,886
R5.2.12	欠測	欠測	欠測	欠測	欠測	1,050	1,067	1,130	951	4,198	4,198
R5.2.13	138	0.5	69	3.0	82.9	311	313	319	283	1,226	1,218
R5.2.14	183	0.9	103	-0.4	81.1	178	185	180	198	741	738
R5.2.15	54	0.5	87	-1.6	88.5	0	0	0	0	0	0
R5.2.16	121	0.4	288	0.3	61.1	467	513	354	279	1,613	1,609
R5.2.17	726	1.1	251	5.1	53.0	1,381	1,361	1,421	1,036	5,199	5,192
R5.2.18	349	0.4	143	5.9	68.6	759	767	809	702	3,037	3,021
R5.2.19	64	0.3	247	2.9	92.4	161	167	165	155	648	635
R5.2.20	355	1.5	71	-0.4	78.2	679	696	700	705	2,780	2,775
R5.2.21	60	0.6	99	-0.3	81.8	0	3	0	0	3	3
R5.2.22	340	0.3	202	0.8	78.2	300	280	395	282	1,257	1,248
R5.2.23	456	0.4	259	1.3	65.5	744	725	872	700	3,041	3,037
R5.2.24	595	0.4	170	7.1	62.6	850	835	943	815	3,443	3,431
R5.2.25	760	1.6	202	4.2	49.8	1,084	1,091	1,123	1,083	4,381	4,373
R5.2.26	351	0.4	109	0.9	76.5	385	397	381	417	1,580	1,573
R5.2.27	786	0.4	202	5.6	36.4	1,434	1,464	1,534	1,456	5,888	5,877
R5.2.28	800	0.4	261	6.2	45.3	1,705	1,747	1,839	1,776	7,067	7,043
小計(平均)	370	0.6	179	2.2	69.7	15,621	16,025	15,846	14,042	61,534	61,332

○太陽光発電所 12時時点の積雪状況 [令和5年2月 その1]

年月日	2023/2/1(水)	2023/2/2(木)	2023/2/3(金)	2023/2/4(土)
12時の状況				
積雪状況				
年月日	2023/2/5(日)	2023/2/6(月)	2023/2/7(火)	2023/2/8(水)
12時の状況				
積雪状況				
年月日	2023/2/9(木)	2023/2/10(金)	2023/2/11(土)	2023/2/12(日)
12時の状況				
積雪状況				

○太陽光発電所 12時時点の積雪状況 [令和5年2月 その2]

年月日	2023/2/13(月)	2023/2/14(火)	2023/2/15(水)	2023/2/16(木)
12時の状況				
積雪状況				
年月日	2023/2/17(金)	2023/2/18(土)	2023/2/19(日)	2023/2/20(月)
12時の状況				
積雪状況				
年月日	2023/2/21(火)	2023/2/22(水)	2023/2/23(木)	2023/2/24(金)
12時の状況				
積雪状況				

○太陽光発電所 12時時点の積雪状況 [令和5年2月 その3]

年月日	2023/2/25(土)	2023/2/26(日)	2023/2/27(月)	2023/2/28(火)
12時の状況				
積雪状況				
年月日				
12時の状況				
積雪状況				
年月日				
12時の状況				
積雪状況				