

# 交通事故発生状況(確定数)

令和7年11月30日現在  
新 庄 警 察 署

## 1 交通事故発生状況

### (1) 県内の発生状況

	発 生	死 者	負傷者
令和7年	2,214	18	2,656
令和6年	2,205	24	2,633
増 減	9	-6	23

### (2) 管内の発生状況

	発 生	死 者	負傷者
令和7年	96	4	118
令和6年	107	0	130
増 減	-11	4	-12

物損事故  
新庄市 679件  
最上郡 430件

### (3) 新庄市内の発生状況(高速道路を除く)

	発 生	死 者	負傷者
令和7年	61	2	74
令和6年	75	0	90
増 減	-14	2	-16

### (4) 最上郡内の発生状況(新庄市以外、高速道路を除く)

	発 生	死 者	負傷者
令和7年	35	2	44
令和6年	32	0	40
増 減	3	2	4

### (5) 管内の重傷者数の状況

14人(前年比-10人)  
(令和6年末 27人)

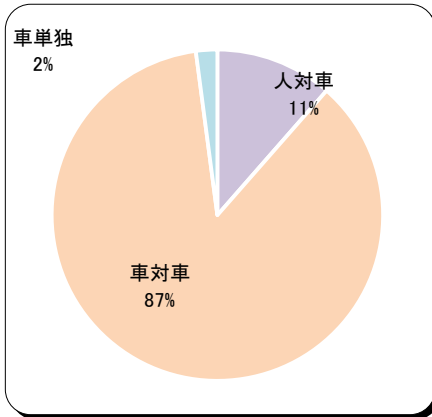
抑止目標:死者数2人以下、重傷者数27人以下!

まっぼくシャイン

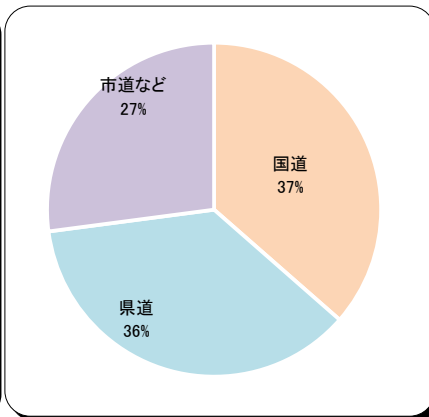


## 2 管内の交通事故の特徴

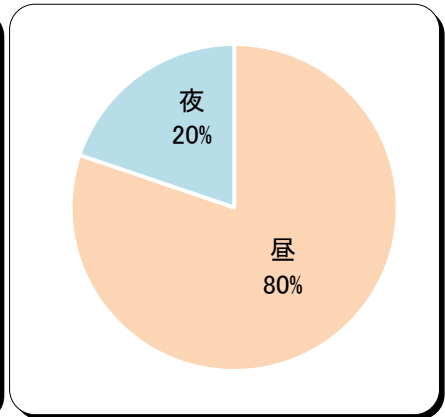
### (1) 事故類型別



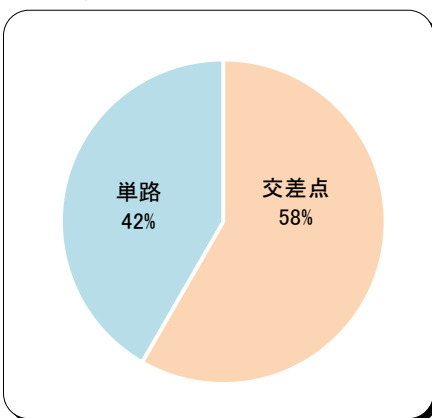
### (2) 事故路線別



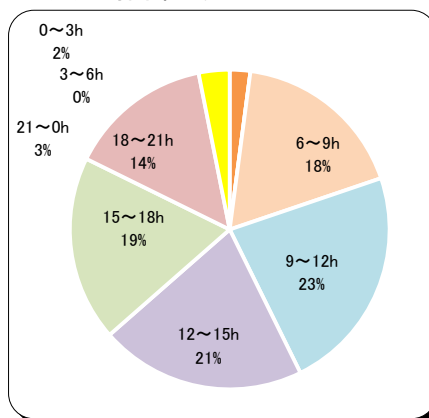
### (3) 昼夜別



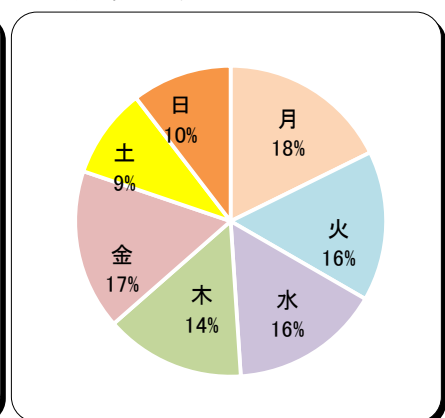
### (4) 道路形状別



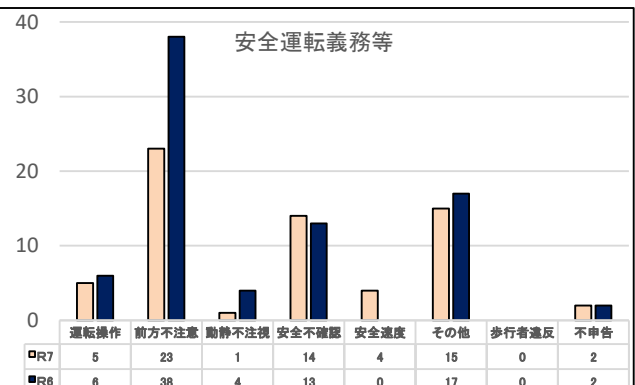
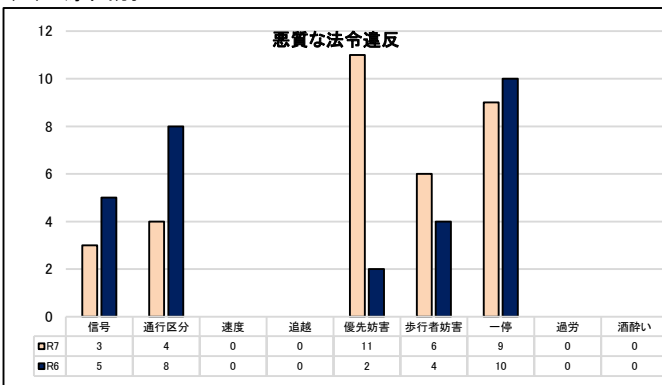
### (5) 時間帯別発生状況



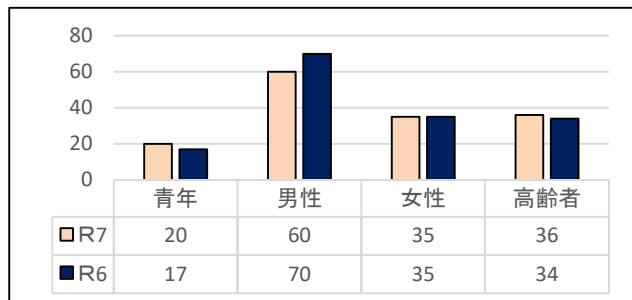
### (6) 曜日別発生状況



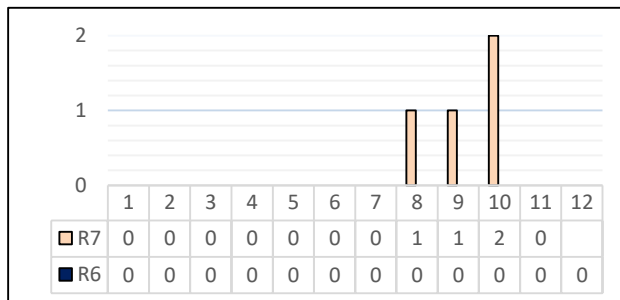
### (7) 原因別



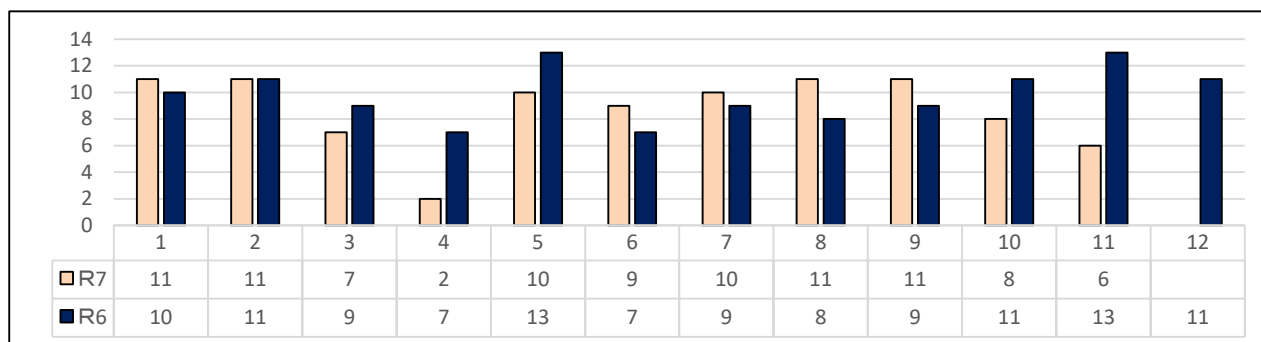
(8) ドライバー別



(9) 月別死者数



(10) 月別発生件数



### 事故の特徴等(管内)

- 令和7年11月30日現在の発生は96件であり、車両相互事故で83件、人対車両事故で11件となっている。
- 国道・県道の幹線道路での発生が、73%となっている。
- 追突事故が29. 2%、出会い頭事故が32. 3%と多く発生しており、追突と出会い頭で、事故全体の約6割を占める。

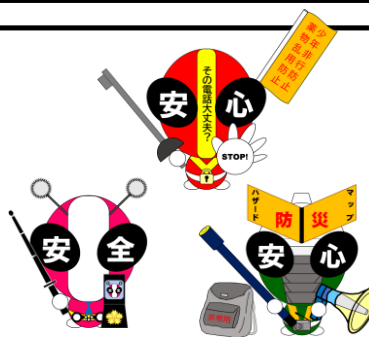
### 死亡事故の特徴(18件、死者18人)

- 11月末までに18件18人、11月中は死亡事故が1件発生している。
- 最上地区は、死亡事故が2年2ヶ月発生していなかったが8月10日、9月8日、10月23日、10月30日に死亡事故が発生し、**3ヶ月連続で発生**している。
- 最上地区で発生した4件の死亡事故は、全て違反関連あり、第1当事者は高齢ドライバーと若年ドライバーという共通点があります。



## 事故防止のポイント！！

- ☆ 交差点では必ず安全を確認める！
- ☆ 前後左右、目配り運転！
- ☆ 疲れた際は休憩して、運転集中！！
- ☆ 道路を横断する際は、左右の安全確認を徹底！



## 交通安全 ありがとう 運動

