

交通事故発生状況(確定数)

令和7年10月31日現在
新庄警察署

1 交通事故発生状況

(1) 県内の発生状況

	発生	死者	負傷者
令和7年	2,027	17	2,433
令和6年	2,001	23	2,386
増減	26	-6	47

(2) 管内の発生状況

	発生	死者	負傷者
令和7年	90	4	111
令和6年	94	0	114
増減	-4	4	-3

物損事故
新庄市 625件
最上郡 383件

(3) 新庄市内の発生状況(高速道路を除く)

	発生	死者	負傷者
令和7年	56	2	69
令和6年	67	0	80
増減	-11	2	-11

(4) 最上郡内の発生状況(新庄市以外、高速道路を除く)

	発生	死者	負傷者
令和7年	34	2	42
令和6年	27	0	34
増減	7	2	8

(5) 管内の重傷者数の状況

14人(前年比-8人)
(令和6年末 27人)

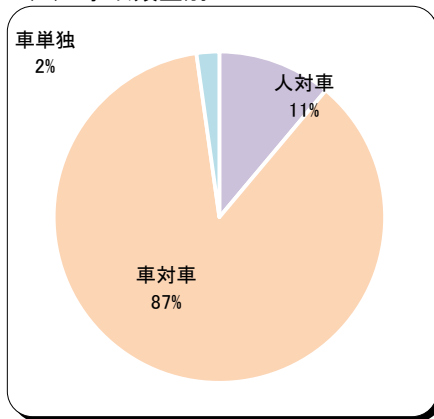
抑止目標:死者数2人以下、重傷者数27人以下!

まっぼくシャイン

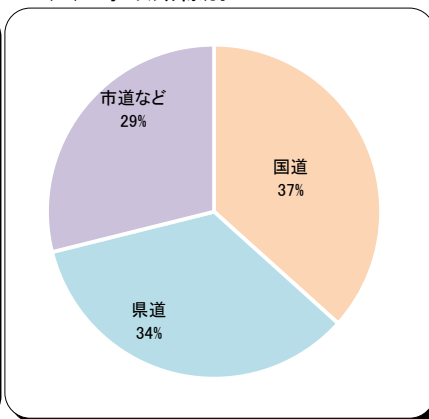


2 管内の交通事故の特徴

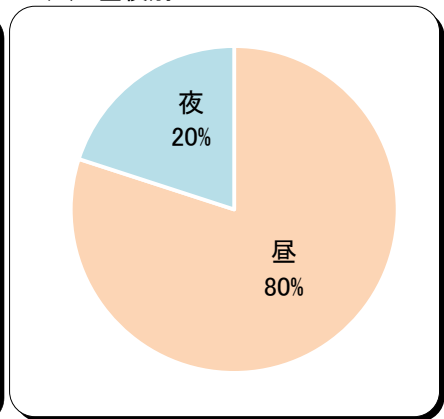
(1) 事故類型別



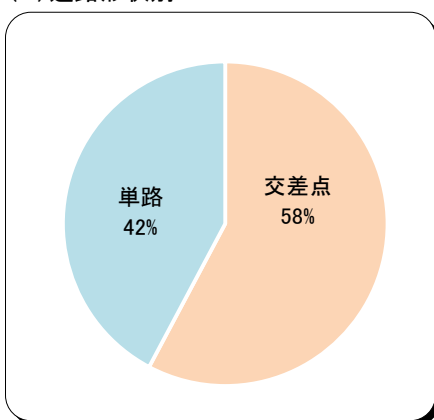
(2) 事故路線別



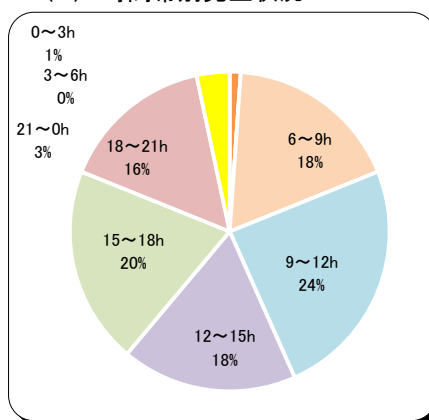
(3) 昼夜別



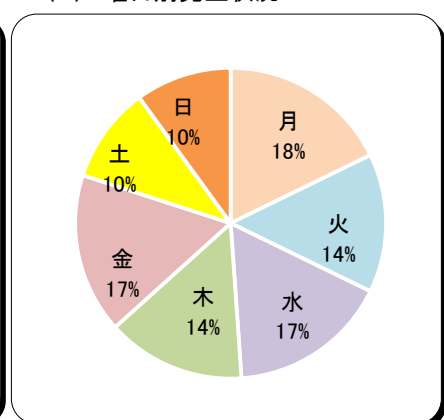
(4) 道路形状別



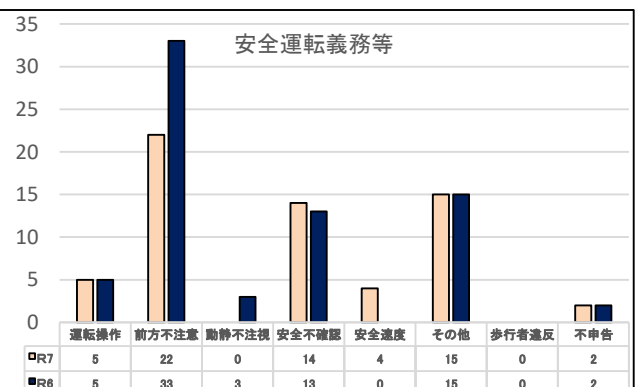
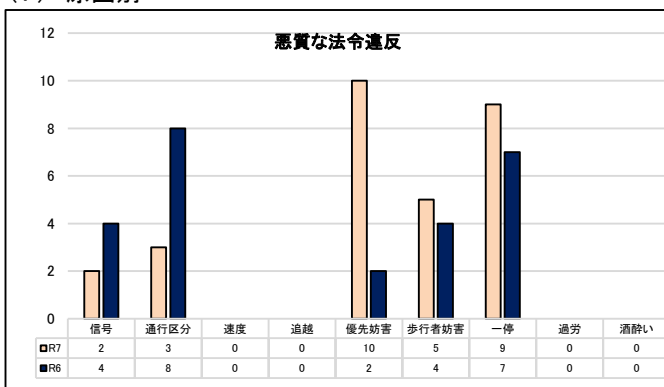
(5) 時間帯別発生状況



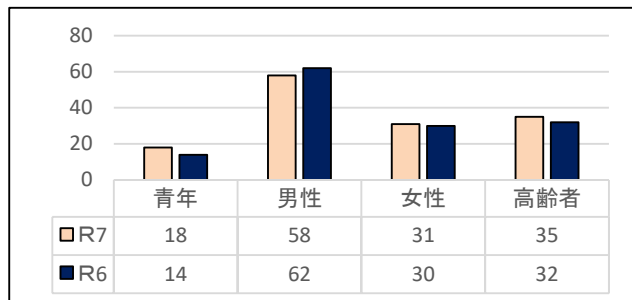
(6) 曜日別発生状況



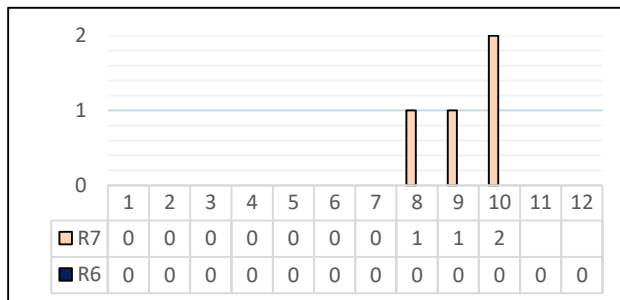
(7) 原因別



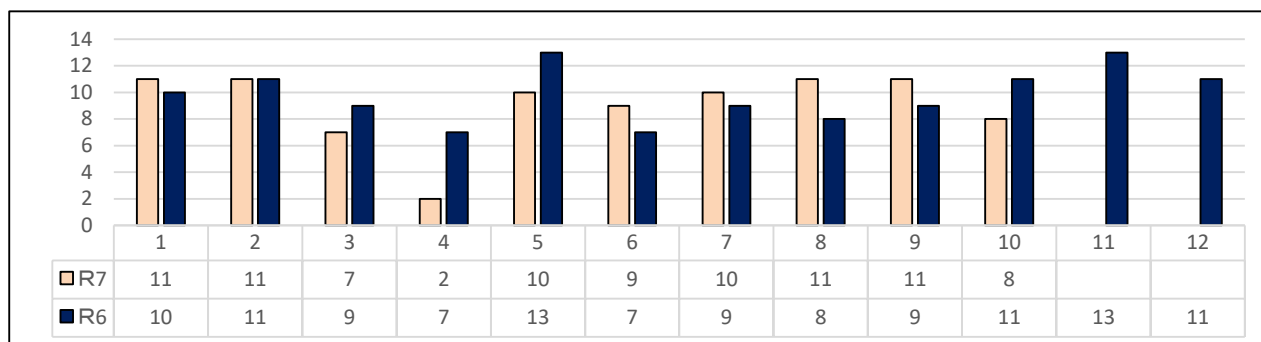
(8) ドライバー別



(9) 月別死者数



(10) 月別発生件数



事故の特徴等(管内)

- 令和7年10月31日現在の発生は90件であり、車両相互事故で78件、人対車両事故で10件となっている。
- 国道・県道の幹線道路での発生が、71.1%となっている。
- 追突事故が28.9%、出会い頭事故が32.2%と多く発生しており、追突と出会い頭で、事故全体の約6割を占める。

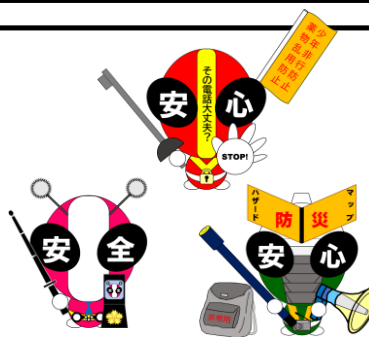
死亡事故の特徴(17件、死者17人)

- 10月末までに17件17人、9月中は死亡事故が4件発生している。
- 最上地区は、死亡事故が2年2ヶ月発生していなかったが8月10日、9月8日、10月23日、10月30日に死亡事故が発生し、**3ヶ月連続で発生**している。
- 最上地区で発生した4件のうち3件の死亡事故は、違反関連あり、高齢ドライバーという共通点があります。



事故防止のポイント！！

- ☆ 交差点では必ず安全を確認める！
- ☆ 前後左右、目配り運転！
- ☆ 疲れた際は休憩して、運転集中！！
- ☆ 道路を横断する際は、左右の安全確認を徹底！



交通安全 ありがとう 運動

