

県営太陽光発電所の運転状況(1)




○太陽光発電所 12時気象状況、発電電力量 [平成29年12月分]

日付	12時の気象状況					9時状況	1日の発電電力量					
	日射量 (Wh/m ²)	風速 (m/s)	風向 (°)	気温 (°C)	湿度 (%)	積雪量 (cm)	PCS1 発電電力量 (kWh)	PCS2 発電電力量 (kWh)	PCS3 発電電力量 (kWh)	PCS4 発電電力量 (kWh)	発電 電力量 (kWh)	送電 電力量 (kWh)
H29.12.1	205	2.0	112	2.7	63.4	0	484	492	519	494	1,989	1,976
H29.12.2	216	1.3	267	2.7	76.3	4	247	256	213	277	993	984
H29.12.3	536	1.6	233	6.6	72.2	0	717	721	841	685	2,964	2,948
H29.12.4	103	1.0	214	5.4	94.1	0	190	187	198	193	768	754
H29.12.5	218	1.9	136	4.2	77.6	0	670	681	711	688	2,750	2,733
H29.12.6	226	2.6	78	0.6	79.6	0	343	348	358	354	1,403	1,394
H29.12.7	544	1.4	245	4.0	70.8	0	1,198	1,240	1,322	1,202	4,962	4,943
H29.12.8	316	3.2	106	4.1	65.9	0	451	459	481	449	1,840	1,829
H29.12.9	431	1.7	172	2.9	61.6	0	465	468	489	462	1,884	1,872
H29.12.10	425	1.6	268	5.6	73.5	0	550	564	603	578	2,295	2,274
H29.12.11	574	1.9	171	9.2	67.0	0	872	894	931	854	3,551	3,531
H29.12.12	21	0.4	252	0.4	87.6	8	0	0	0	0	0	0
H29.12.13	37	1.5	132	0.5	78.8	14	106	104	0	72	282	277
H29.12.14	362	1.1	157	2.6	72.3	22	350	374	350	276	1,350	1,346
H29.12.15	129	1.2	249	2.9	73.5	4	185	185	262	169	801	788
H29.12.16	198	1.7	126	4.7	75.4	1	212	215	279	197	903	888
H29.12.17	373	1.9	97	0.9	82.5	6	145	154	107	147	553	545
H29.12.18	530	1.8	253	1.9	71.1	6	274	268	227	241	1,010	996
H29.12.19	90	1.2	247	1.3	92.8	0	97	97	93	83	370	357
H29.12.20	426	0.7	263	1.7	73.0	6	173	163	135	131	602	596
H29.12.21	552	1.1	238	2.4	71.4	2	998	1,001	1,066	736	3,801	3,795
H29.12.22	150	1.0	218	1.2	85.2	1	276	270	290	218	1,054	1,041
H29.12.23	77	1.8	175	3.7	91.2	0	337	339	352	307	1,335	1,323
H29.12.24	157	0.9	192	4.6	86.7	0	275	275	287	272	1,109	1,090
H29.12.25	123	2.0	174	4.7	71.7	0	236	239	245	231	951	951
H29.12.26	22	0.6	147	0.7	91.5	0	5	7	0	7	19	19
H29.12.27	41	2.5	240	-2.8	76.7	3	0	0	0	0	0	0
H29.12.28	13	0.4	74	-0.9	89.8	41	0	0	0	0	0	0
H29.12.29	235	1.4	253	2.0	69.8	39	42	59	18	16	135	131
H29.12.30	122	0.4	70	0.3	85.0	37	87	117	53	8	265	261
H29.12.31	211	1.2	258	-0.1	76.9	35	377	431	486	148	1,442	1,405
小計(平均)	247	1.5	188	2.6	77.6	7.4	10,362	10,608	10,916	9,495	41,381	41,047













【記事】

12月4日、27日、29日、30日の積雪量は欠測のため、当日の気象情報に基づく参考値。
 12月12日、27日、28日はパネル全面が雪に覆われたため、発電電力量0kWh。





○太陽光発電所 12時時点の積雪状況 [平成29年12月 その1]

年月日	2017/12/1(金)	2017/12/2(土)	2017/12/3(日)	2017/12/4(月)
積雪状況				
年月日	2017/12/5(火)	2017/12/6(水)	2017/12/7(木)	2017/12/8(金)
12時の状況				
積雪状況				
年月日	2017/12/9(土)	2017/12/10(日)	2017/12/11(月)	2017/12/12(火)
12時の状況				
積雪状況			※11:00撮影	パネルへの積雪により発電量ゼロ ※12:30撮影

○太陽光発電所 12時時点の積雪状況 [平成29年12月 その2]

年月日	2017/12/13(水)	2017/12/14(木)	2017/12/15(金)	2017/12/16(土)
12時の状況				
積雪状況		※12:30撮影		
年月日	2017/12/17(日)	2017/12/18(月)	2017/12/19(火)	2017/12/20(水)
12時の状況				
積雪状況				
年月日	2017/12/21(木)	2017/12/22(金)	2017/12/23(土)	2017/12/24(日)
12時の状況				
積雪状況				

○太陽光発電所 12時時点の積雪状況 [平成29年12月 その3]

年月日	2017/12/25(月)	2017/12/26(火)	2017/12/27(水)	2017/12/28(木)
12時の状況				
積雪状況			パネルへの積雪により発電量ゼロ	パネルへの積雪により発電量ゼロ
年月日	2017/12/29(金)	2017/12/30(土)	2017/12/31(日)	
12時の状況				
積雪状況		※12:30撮影		
年月日				
12時の状況				
積雪状況				