

山形県有機農業推進計画の推進目標について

1 現行計画の推進目標と現状

現行計画（平成25年8月）における推進目標

推進目標	計画策定時 (H23)	目標 (H28)	現状（直近） H29
有機農業に取り組む農家数	391 戸	450 戸	414 戸
有機農業に取り組む栽培面積	504ha	800ha	709ha
水田面積に占める有機 JAS 認定水田 面積割合	0.3%	0.4%	0.3%
有機農業の推進体制を整備した市町 村	43% (15 市町村)	60% (21 市町村)	46% (16 市町村)

(1) 有機農業に取り組む農家数、栽培面積

- ・設定根拠：有機 J A S 認証の増加とともに、環境保全型農業直接支払交付金制度により、有機農業に取り組む農家数が増加することが期待されたため。
- ・現状：高齢化等により農業者数全体の減少が続いており、有機農業者の減少率はそれと比較して小さいものの、同様の減少傾向となった。環境保全型農業直接支払交付金の取組みを契機とした有機農業への誘導策が農業現場の状況とマッチしなかった。
- ・課題：有機農業の担い手を増やす対策が求められる。

(2) 有機農業の推進体制を整備した市町村

- ・設定根拠：国で示す「有機農業の推進に関する基本的な方針(平成26年)」で市町村における有機農業の推進体制の整備率の目標を50%としているため。
- ・現状：30年度に川西町で新たに推進協議会が設立され、協議会を設置している市町村数は16市町村となったが、目標を下回っている。
- ・課題：環境保全型農業全体を対象にした推進体制の市町村が多い。また、指導的役割を担う有機農業者が市町村内に不在のところもあり、有機農業の推進が困難な場合がある。

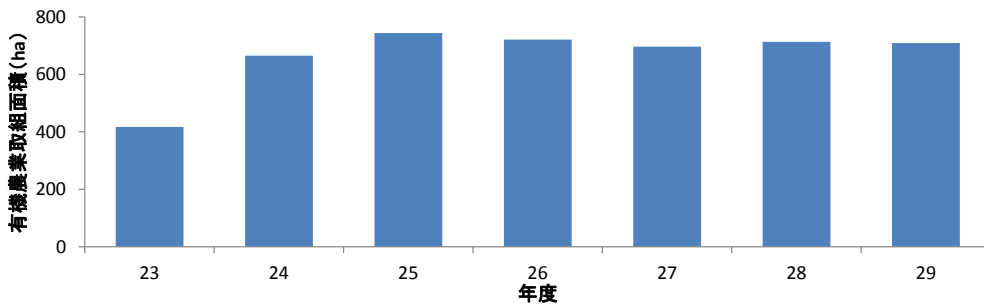
2 新規計画の推進目標設定について

推進目標（案）

推進目標	現状 (H29)	目標 (H35)
有機農業に取り組む栽培面積 (ha)	709	1,050
有機 J A S 認証取得農業者数 (戸)	153	200

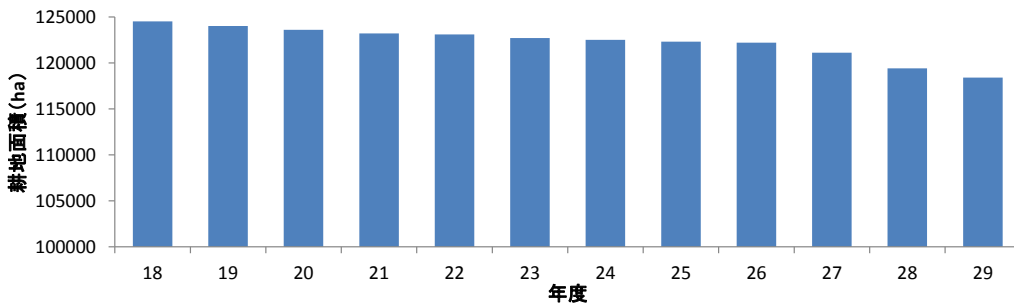
- ・環境保全型農業直接支払交付金（有機農業）に取り組みややすい品目における活用を重点的に促進して裾野を広げ、それに続き有機 J A S 認証取得等の取組みへと発展させる。
- ・熟練有機農業者、有機農業者グループ等による研修により新たな担い手を呼び込むことで、県内の有機 J A S 認証農家数増加を図る。

参考：山形県における農業、有機農業の状況について（図1～5）



・制度創設後一旦増加傾向を示したが、その後横ばいとなっている。

図1 山形県の環境保全型農業直接支払交付金における有機農業取組面積の推移



・農地面積、販売農家数ともに減少傾向にあり、直近4年間の平均では、一年あたり耕地面積は約1,200ha、販売農家数は約1,300戸減少している。

図2 山形県の耕地面積の推移

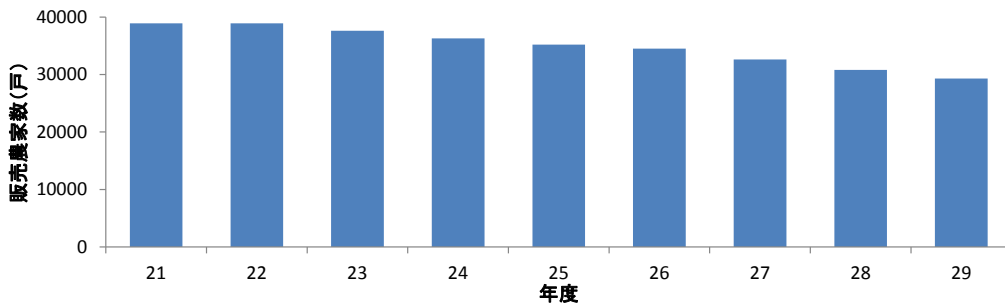
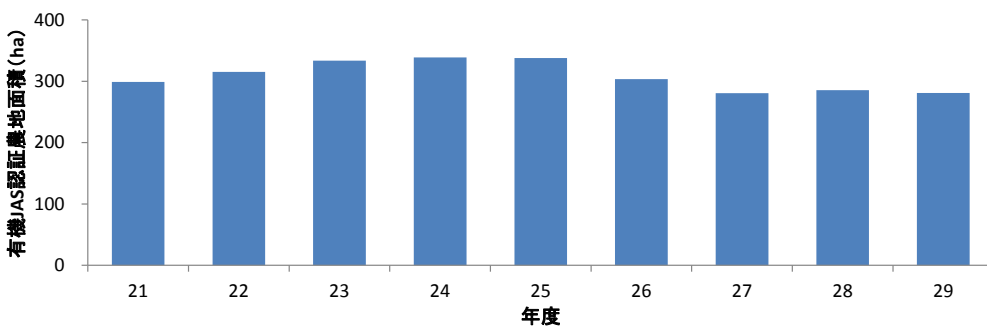


図3 山形県の販売農家数の推移



・有機JAS認証農地面積は平成25年に、農家数は平成22年をピークに減少しているが、減少率は農業全体と比較して低い。

図4 山形県の有機JAS認証農地面積の推移

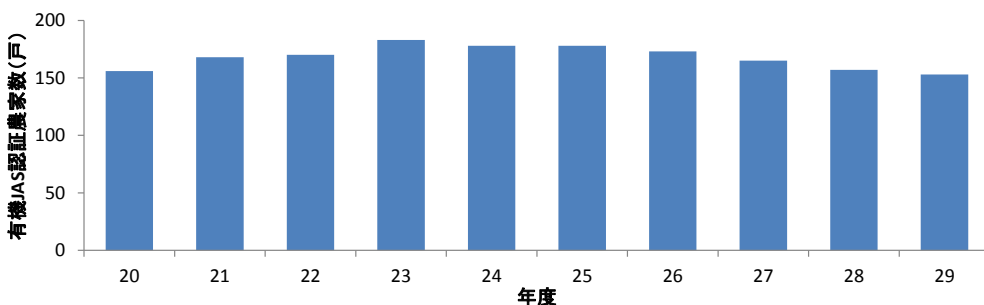


図5 山形県の有機JAS認証農家数の推移

本県有機農業の取組状況と全国的な位置づけ

環境保全型農業直接支援対策の有機農業の取組状況 (H29) (ha)

道県名	1 北海道	2 福井県	3 岩手県	4 熊本県	5 鹿児島県	6 山形県	全国
ほ場面積	2,120	1,485	815	804	713	709	14,537

備考：農林水産省調べ

県別有機 J A S 認定農家戸数 (H28)

都道府県名	1 北海道	2 鹿児島県	3 熊本県	4 新潟県	5 山形県	6 静岡県	全国
農家戸数(戸)	271	259	203	190	153	140	3,678

備考：農林水産省調べ

都道府県別有機 J A S 水田面積

順位	平成24年度		平成25年度		平成26年度		平成27年度		平成28年度	
	都道府県	(a)	都道府県	(a)	都道府県	(a)	都道府県	(a)	都道府県	(a)
	全国	309,811	全国	296,104	全国	286,347	全国	282,506	全国	289,794
1	秋田県	47,203	秋田県	36,931	秋田県	38,926	秋田県	39,069	秋田県	39,217
2	宮城県	34,465	宮城県	32,783	宮城県	32,519	新潟県	28,268	新潟県	28,437
3	石川県	30,476	新潟県	32,031	新潟県	28,637	宮城県	27,993	山形県	25,766
4	山形県	30,410	山形県	27,043	山形県	24,896	山形県	26,202	宮城県	24,848
5	新潟県	25,611	石川県	22,710	熊本県	20,342	熊本県	19,518	熊本県	21,234

備考：農林水産省調べ

都道府県別有機 J A S 水田面積割合

順位	平成24年度		平成25年度		平成26年度		平成27年度		平成28年度	
	都道府県	(%)	都道府県	(%)	都道府県	(%)	都道府県	(%)	都道府県	(%)
	全国	0.124	全国	0.120	全国	0.118	全国	0.115	全国	0.115
1	石川県	0.851	石川県	0.634	沖縄県	0.358	沖縄県	0.352	沖縄県	0.315
2	沖縄県	0.376	宮城県	0.316	宮城県	0.307	秋田県	0.300	秋田県	0.300
3	秋田県	0.361	秋田県	0.282	熊本県	0.300	滋賀県	0.285	熊本県	0.288
4	宮城県	0.332	山形県	0.281	秋田県	0.299	熊本県	0.277	滋賀県	0.287
5	山形県	0.315	熊本県	0.233	山形県	0.264	山形県	0.272	山形県	0.278

備考：農林水産省資料をもとに算出

本県有機農業の全国的な位置づけ

- 有機農業の取組面積 709ha (H30.3.31 現在) ⇒ 全国第6位
- 有機 J A S 認証農家戸数 153戸 (H29.3.31 現在) ⇒ 全国第5位
- 有機 J A S 認証面積 281ha (H29.4.1 現在) ⇒ 全国第9位
- 有機 J A S 認証水田面積 258ha (H29.4.1 現在) ⇒ 全国第3位
- 有機 J A S 認証水田面積割合 0.278% (H29.4.1 現在) ⇒ 全国第5位