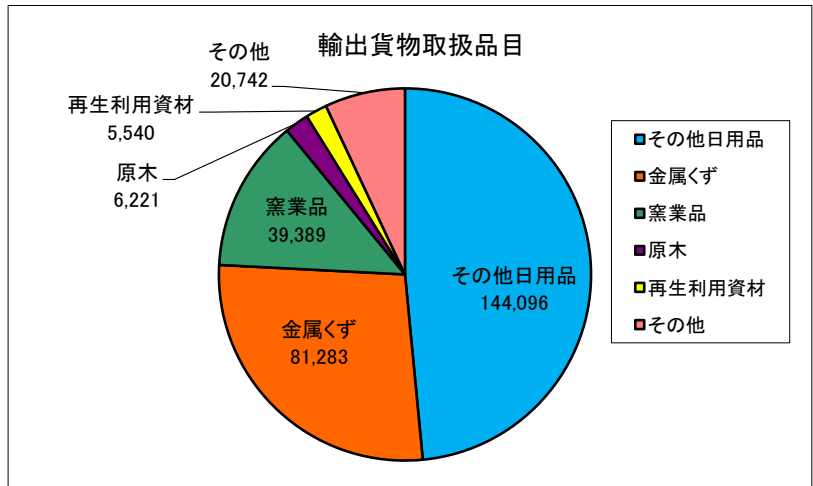


令和元年 取扱品目別グラフ

単位：トン

輸出品目	貨物量
その他日用品	144,096
金属くず	81,283
窯業品	39,389
原木	6,221
再生利用資材	5,540
その他	20,742
計	297,271

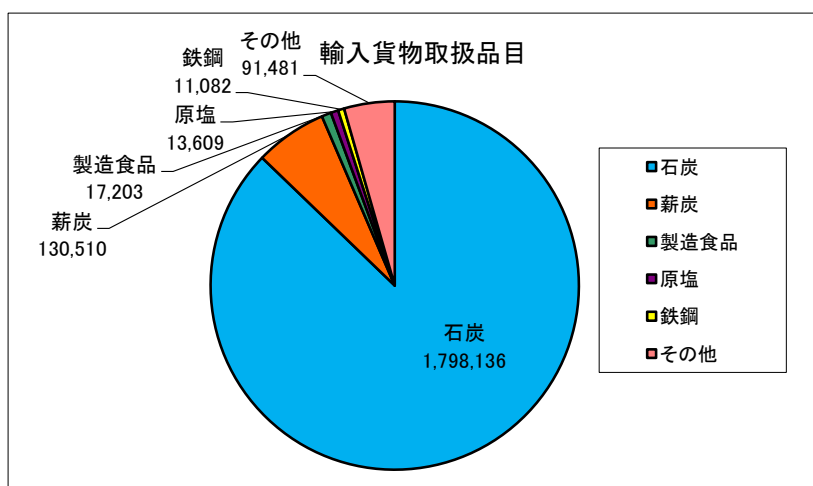
注) その他日用品…紙おむつなど
 窯業品…石炭灰（燃焼灰）など
 再利用資材…廃プラスチック、古紙など



単位：トン

輸入品目	貨物量
石炭	1,798,136
薪炭	130,510
製造食品	17,203
原塩	13,609
鉄鋼	11,082
その他	91,481
計	2,062,021

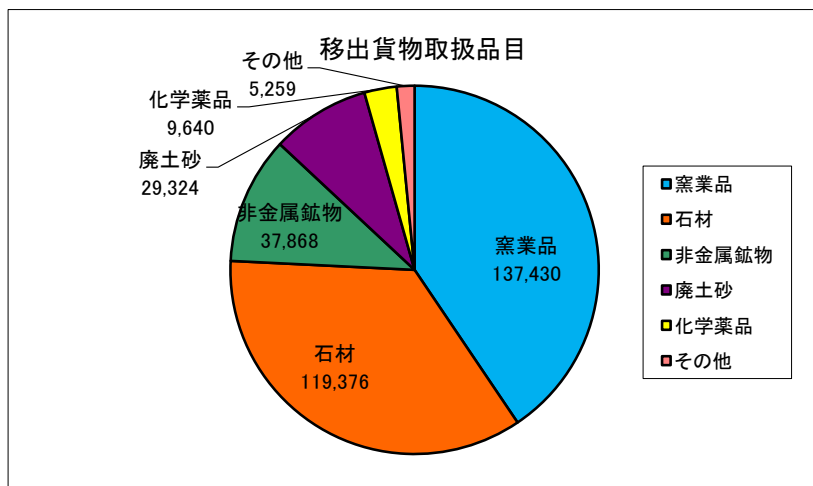
注) 薪炭…木質ペレット、PKSなど
 製造食品…缶詰など
 原塩…融雪塩
 鉄鋼…銑鉄など



単位：トン

移出品目	貨物量
窯業品	137,430
石材	119,376
非金属鉱物	37,868
廃土砂	29,324
化学薬品	9,640
その他	5,259
計	338,897

注) 窯業品…石炭灰（燃焼灰、湿灰）など
 非金属鉱物…石膏など
 化学薬品…苛性ソーダなど



単位：トン

移入品目	貨物量
揮発油及びその他の石油	367,624
セメント	113,210
原塩	67,650
重油	27,241
石灰石	23,750
その他	25,243
計	624,718

注) 揮発油…ガソリンなど
 その他の石油…灯油、軽油など
 (H29までの石油製品をH30から揮発油、その他の石油に細分化)
 原塩…工業塩
 石灰石…タンカル原鉱など

