

令和 6 年 度

# 山形県公営企業会計決算書

山 形 県



# 山 形 県 電 気 事 業 会 計 決 算 書



## 目 次

### 1 決 算 書

1	決 算 報 告 書 .....	1
2	損 益 計 算 書 .....	5
3	剰 余 金 計 算 書 .....	6
4	剰余金処分計算書(案) .....	7
5	貸 借 対 照 表 .....	9
6	注 記 .....	11

### 2 事 業 報 告 書

1	概 況 .....	13
2	工 事 .....	15
3	業 務 .....	16
4	会 計 .....	17

### 3 決 算 附 属 書

1	キャッシュ・フロー計算書 .....	18
2	収 益 費 用 明 細 書 .....	19
3	固 定 資 産 明 細 書 .....	22
4	企 業 債 明 細 書 .....	26

## (1) 収益的收入及び支出

## 収 入

区 分	予 算		
	当 初 予 算 額	補 正 予 算 額	地方公営企業法第24条第3項 の規定による支出額に係る財 源充当額
第 1 款 電 気 事 業 収 益	円 7,333,969,000	円 △ 240,835,000	円 0
第 1 項 営 業 収 益	7,091,039,000	△ 299,178,000	0
第 2 項 営 業 外 収 益	242,930,000	58,343,000	0

## 支 出

区 分	予 算					
	当 初 予 算 額	補 正 予 算 額	予 備 費 支 出 額	流 用 増 減 額	地方公営企業法第 24条第3項の規定 による支出額	小 計
第 1 款 電 気 事 業 費 用	円 5,802,006,000	円 216,330,000	円 0	円 0	円 0	円 6,018,336,000
第 1 項 営 業 費 用	5,357,011,000	105,910,000	0	0	0	5,462,921,000
第 2 項 営 業 外 費 用	434,995,000	110,420,000	0	0	0	545,415,000
第 4 項 予 備 費	10,000,000	0	0	0	0	10,000,000

電気事業決算報告書

額		決 算 額	予 算 額 に 比 べ 増 減	備 考
合 計				
円	円	円		
7,093,134,000	7,117,959,700	24,825,700		
6,791,861,000	6,804,729,537	12,868,537	(うち、仮受消費税及び地方消費税 617,413,176円)	
301,273,000	313,230,163	11,957,163	( 〃 3,846,043円)	

額		決 算 額	地方公営企業法第26条第2項の規定による繰越額	不 用 額	備 考
地方公営企業法第26条第2項の規定による繰越額	合 計				
円	円	円	円	円	
66,539,000	6,084,875,000	5,587,679,109	59,521,000	437,674,891	(うち、仮払消費税及び地方消費税 199,651,206円)
66,539,000	5,529,460,000	5,145,264,619	59,521,000	324,674,381	( 〃 147,047円)
0	545,415,000	442,414,490	0	103,000,510	
0	10,000,000	0	0	10,000,000	

(2) 資本的収入及び支出

区 分	予 算			
	当 初 予 算 額	補 正 予 算 額	小 計	地方公営企業法第26条の 規定による繰越額に係る 財源充当額
第1款 資本的収入	円 0	円 2,543,000	円 2,543,000	円 0
第7項 固定資産売却代金	0	0	0	0
第12項 雑収入	0	2,543,000	2,543,000	0

区 分	予 算					
	当 初 予 算 額	補 正 予 算 額	予備費支出額	流用増減額	小 計	地方公営企業法第26条の規定による繰越額
第1款 資本的支出	円 1,721,808,000	円 △ 70,944,000	円 0	円 0	円 1,650,864,000	円 0
第1項 建設改良費	1,422,412,000	△ 42,738,000	0	0	1,379,674,000	0
第5項 企業債償還金	157,395,000	0	0	0	157,395,000	0
第7項 繰出金	137,190,000	△ 28,206,000	0	0	108,984,000	0
第9項 その他投資	1,811,000	0	0	0	1,811,000	0
第12項 予備費	3,000,000	0	0	0	3,000,000	0

資本的収入額が資本的支出額に対し不足する額1,625,174,514円は、当年度分消費税及び地方消費税資本的収支調整額123,157,889円、減債積立金剰余金処分額108,984,000円で補填した。



額		決 算 額	予 算 額 に 比 べ 決 算 額 の 増 減	備 考
継続費通次繰 越額に係る財 源充当額	合 計			
円	円	円	円	
0	2,543,000	10,787,382	8,244,382	
0	0	160,825	160,825	(うち、仮受消費税及び地方消費税 14,620円)
0	2,543,000	10,626,557	8,083,557	( " 964,550円)

額		決 算 額	翌 年 度 繰 越 額			不 用 額	備 考
継続費通次繰 越額	合 計		地方公営企業法 第26条の規定に よる繰越額	継続 費通 次繰 越額	合 計		
円	円	円	円	円	円	円	
0	1,650,864,000	1,635,961,896	0	0	0	14,902,104	
0	1,379,674,000	1,368,049,145	0	0	0	11,624,855	(うち、仮払消費税及び地方消費税 124,137,059円)
0	157,395,000	157,394,687	0	0	0	313	
0	108,984,000	108,984,000	0	0	0	0	
0	1,811,000	1,534,064	0	0	0	276,936	
0	3,000,000	0	0	0	0	3,000,000	

157,394,687円、建設改良積立金592,568,587円、中小水力発電開発改良積立金641,547,777円、過年度分損益勘定留保資金1,521,574円及び当年度利益

# 令和6年度山形県電気事業損益計算書

(令和6年4月1日から令和7年3月31日まで)

(単位：円)

<b>1 営業収益</b>			
(1) 水力発電電力料	5,467,297,232		
(2) 太陽光発電電力料	39,234,992		
(3) 風力発電電力料	398,710,620		
(4) その他営業収益	<u>282,073,517</u>	6,187,316,361	
<b>2 営業費用</b>			
(1) 水力発電費	4,326,780,411		
(2) 太陽光発電費	43,259,153		
(3) 風力発電費	330,525,676		
(4) 一般管理費	<u>245,048,173</u>	<u>4,945,613,413</u>	
<b>営業利益</b>			1,241,702,948
<b>3 営業外収益</b>			
(1) 受取配当金	1,065,175		
(2) 受取利息	14,576,823		
(3) 長期前受金戻入	245,131,872		
(4) その他雑収益	<u>48,610,250</u>	309,384,120	
<b>4 営業外費用</b>			
(1) 支払利息	19,513,086		
(2) 雑支出	<u>124,451,280</u>	<u>143,964,366</u>	<u>165,419,754</u>
<b>経常利益</b>			1,407,122,702
<b>当年度純利益</b>			1,407,122,702
<b>前年度繰越利益剰余金</b>			0
<b>その他未処分利益剰余金変動額</b>			<u>1,391,511,051</u>
<b>当年度未処分利益剰余金</b>			<u><u>2,798,633,753</u></u>

# 令和6年度山形県電気事業剰余金計算書

(令和6年4月1日から令和7年3月31日まで)

(単位：円)

	資本金	剰余金			
		資本剰余金			
		受贈財産 評価額	工事 負担金	補助金	資本剰余金 合計
前年度末残高	29,142,565,212	10,256,176	17,790,941	12,143,726	40,190,843
前年度処分額	613,666,764	0	0	0	0
議会の議決による処分額	613,666,764	0	0	0	0
資本金への組入	613,666,764	0	0	0	0
減債積立金の積立	0	0	0	0	0
建設改良積立金の積立	0	0	0	0	0
他会計への繰出	0	0	0	0	0
処分後残高	29,756,231,976	10,256,176	17,790,941	12,143,726	40,190,843
当年度変動額	0	0	0	0	0
減債積立金の使用	0	0	0	0	0
建設改良積立金の使用	0	0	0	0	0
中小水力発電開発 改良積立金の使用	0	0	0	0	0
資本金及び剰余金以外の項目 の同年度変動額(純額)	0	0	0	0	0
当年度純利益	0	0	0	0	0
当年度末残高	29,756,231,976	10,256,176	17,790,941	12,143,726	40,190,843

		剰 余 金					評価差額等		資本合計
		利 益 剰 余 金					その他有価証券 評 価 差 額	評 価 差 額 等 合 計	
		減債積立金	中小水力発電 開発改良積立金	建設改良 積 立 金	未 処 分 利益剰余金	利益剰余金 合 計			
前 年 度 末 残 高		0	1,121,590,260	5,054,532,522	2,623,347,210	8,799,469,992	32,490,712	32,490,712	38,014,716,759
前 年 度 処 分 額		157,394,687	0	1,717,679,759	△ 2,623,347,210	△ 748,272,764	0	0	△ 134,606,000
議会の議決による処分額		157,394,687	0	1,717,679,759	△ 2,623,347,210	△ 748,272,764	0	0	△ 134,606,000
資 本 金 へ の 組 入		0	0	0	△ 613,666,764	△ 613,666,764	0	0	0
減 債 積 立 金 の 積 立		157,394,687	0	0	△ 157,394,687	0	0	0	0
建設改良積立金の積立		0	0	1,717,679,759	△ 1,717,679,759	0	0	0	0
他 会 計 へ の 繰 出		0	0	0	△ 134,606,000	△ 134,606,000	0	0	△ 134,606,000
処 分 後 残 高		157,394,687	1,121,590,260	6,772,212,281	(繰越利益剰余金) 0	8,051,197,228	32,490,712	32,490,712	37,880,110,759
当 年 度 変 動 額		△ 157,394,687	△ 641,547,777	△ 592,568,587	2,798,633,753	1,407,122,702	△ 6,987,548	△ 6,987,548	1,400,135,154
減 債 積 立 金 の 使 用		△ 157,394,687	0	0	157,394,687	0	0	0	0
建設改良積立金の使用		0	0	△ 592,568,587	592,568,587	0	0	0	0
中 小 水 力 発 電 開 発 改 良 積 立 金 の 使 用		0	△ 641,547,777	0	641,547,777	0	0	0	0
資本金及び剰余金以外の項目 の同年度変動額（純額）		0	0	0	0	0	△ 6,987,548	△ 6,987,548	△ 6,987,548
当 年 度 純 利 益		0	0	0	1,407,122,702	1,407,122,702	0	0	1,407,122,702
当 年 度 末 残 高		0	480,042,483	6,179,643,694	(当年度未処分利益剰余金) 2,798,633,753	9,458,319,930	25,503,164	25,503,164	39,280,245,913

# 令和6年度山形県電気事業剰余金処分計算書（案）

（単位：円）

	資本金	資本剰余金	未処分 利益剰余金
当年度末残高	29,756,231,976	40,190,843	2,798,633,753
議会の議決による処分額	1,391,511,051	0	△ 2,798,633,753
資本金への組入	1,391,511,051	0	△ 1,391,511,051
減債積立金の積立	0	0	△ 152,733,464
建設改良積立金の積立	0	0	△ 1,145,495,238
他会計への繰出	0	0	△ 108,894,000
処分後残高	31,147,743,027	40,190,843	（繰越利益剰余金） 0



# 令和6年度山形県電気事業貸借対照表

(令和7年3月31日)

(単位：円)

## 資 産 の 部

### 1 固 定 資 産

#### (1) 電 気 事 業 固 定 資 産

イ 水 力 発 電 設 備	38,872,857,752	
減 価 償 却 累 計 額	<u>△20,524,555,123</u>	18,348,302,629
ロ 太 陽 光 発 電 設 備	492,102,301	
減 価 償 却 累 計 額	<u>△288,682,624</u>	203,419,677
ハ 風 力 発 電 設 備	3,595,402,322	
減 価 償 却 累 計 額	<u>△689,737,963</u>	2,905,664,359
ニ 業 務 設 備	48,735,039	
減 価 償 却 累 計 額	<u>△16,947,907</u>	31,787,132
電 気 事 業 固 定 資 産 合 計		21,489,173,797

#### (2) 事 業 外 固 定 資 産

イ 有 形 固 定 資 産	299,964,045	
減 価 償 却 累 計 額	<u>△260,027,791</u>	39,936,254
事 業 外 固 定 資 産 合 計		39,936,254

#### (3) 固 定 資 産 仮 勘 定

イ 建 設 仮 勘 定	1,770,265,451	
ロ 建 設 準 備 勘 定	<u>199,086,528</u>	
固 定 資 産 仮 勘 定 合 計		1,969,351,979

#### (4) 投 資

イ 投 資 有 価 証 券	43,970,424	
ロ 出 資 金	431,065,000	
ハ そ の 他 投 資	<u>1,957,128</u>	
投 資 合 計		476,992,552
固 定 資 産 合 計		23,975,454,582

### 2 流 動 資 産

(1) 現 金 預 金	22,628,505,661	
(2) 未 収 金	885,778,630	
(3) 貯 蔵 品	1,056,358	
(4) 前 払 金	21,700,000	
(5) そ の 他 流 動 資 産	<u>108,984,000</u>	
流 動 資 産 合 計		23,646,024,649
資 産 合 計		<u>47,621,479,231</u>

負債の部

3 固定負債

- (1) 企業債  
イ 建設改良費等の財源に充てるための企業債  
企業債合計  
(2) 引当金  
イ 退職給付引当金  
ロ 特別修繕引当金  
引当金合計  
固定負債合計

738,248,696

645,626,385

426,464,000

738,248,696

1,072,090,385

1,810,339,081

4 流動負債

- (1) 企業債  
イ 建設改良費等の財源に充てるための企業債  
企業債合計  
(2) 未払金  
(3) 未払費用  
(4) 引当金  
イ 賞与引当金  
ロ 法定福利費引当金  
引当金合計  
(5) 預り金  
流動負債合計

152,733,464

62,076,000

11,914,000

152,733,464

1,155,307,197

1,014,006

73,990,000

24,257,498

1,407,302,165

5 繰延収益

- 長期前受金  
長期前受金収益化累計額  
繰延収益合計  
負債合計

9,166,754,731

△4,043,162,659

5,123,592,072

8,341,233,318

資本の部

6 資本金

29,756,231,976

7 剰余金

- (1) 資本金剰余金  
イ 受贈財産評価額  
ロ 工事負担金  
ハ 補助金  
資本金剰余金合計  
(2) 利益剰余金  
イ 中小水力発電開発改良積立金  
ロ 建設改良積立金  
ハ 当年度末処分利益剰余金  
利益剰余金合計  
剰余金合計

10,256,176

17,790,941

12,143,726

40,190,843

480,042,483

6,179,643,694

2,798,633,753

9,458,319,930

9,498,510,773

8 その他有価証券評価差額

- 資本合計  
負債資本合計

25,503,164

39,280,245,913

47,621,479,231

## 令和6年度山形県電気事業会計における注記

### I 重要な会計方針に係る事項に関する注記

#### 1 有価証券の評価基準及び評価方法

##### (1) その他有価証券

- ① 時価のあるもの 決算日の市場価格等に基づく時価法
- ② 時価のないもの 原価法

#### 2 たな卸資産の評価基準及び評価方法

##### (1) 貯蔵品 移動平均法による原価法

#### 3 固定資産の減価償却方法

##### (1) 有形固定資産

- ① 減価償却の方法 定額法
- ② 主な耐用年数
  - 建物 8～47年
  - 構築物 22～57年
  - 諸装置 8～57年
  - 機械装置 9～57年
  - 備品 2～22年
  - 共有設備 2～57年

##### (2) 無形固定資産

- ① 減価償却の方法 定額法

#### 4 引当金の計上方法

##### (1) 退職給付引当金

職員の退職手当の支給に備えるため、当年度の退職手当の期末要支給額に相当する金額を計上している。

##### (2) 賞与引当金

職員の期末手当及び勤勉手当の支給に備えるため、当年度末における支給見込額に基づき、当年度の負担に属する額を計上している。

##### (3) 法定福利費引当金

職員の期末手当及び勤勉手当の支給に係る法定福利費の支出に備えるため、当年度末における支給見込額に基づき、当年度の負担に属する額を計上している。

##### (4) 特別修繕引当金

水車及び発電機に係る定期修繕費用の支出に備えるため、当年度末における支出見込額を次年度以降の定期修繕までの期間で均分した額を計上している。

##### (5) 貸倒引当金

一般債権については貸倒実績率により、貸倒懸念債権等特定の債権については個別に回収可能性を検討し、不納欠損が見込まれる場合は、回収不能見込額を計上する。

#### 5 消費税及び地方消費税の会計処理

消費税及び地方消費税の会計処理は税抜方式によっている。



## Ⅱ 貸借対照表に関する注記

### 1 引当金の取崩額に関する事項

(1) 退職給付引当金の取崩し

令和6年度において、退職手当として60,116,370円を支給することとなったため、退職給付引当金46,469,135円を取り崩した。

(2) 賞与引当金の取崩し

令和6年度において、期末手当及び勤勉手当として183,437,041円を支給することとなったため、賞与引当金57,489,000円を取り崩した。

(3) 法定福利費引当金の取崩し

令和6年度において、期末手当及び勤勉手当の支給に係る法定福利費として34,895,262円を支出することとなったため、法定福利費引当金10,516,000円を取り崩した。

## Ⅲ セグメント情報に関する注記

### 1 報告セグメントの概要

山形県電気事業会計は、水力発電事業、太陽光発電事業及び風力発電事業により構成されることから、これらを報告セグメントとしている。

なお、各報告セグメントに属する事業の内容は以下のとおりである。

事業区分	事業の内容
水力発電事業	水力発電事業（14ヶ所）
太陽光発電事業	太陽光発電事業（1ヶ所）
風力発電事業	風力発電事業（1ヶ所）

### 2 報告セグメントごとの財務情報

（令和6年4月1日から令和7年3月31日まで）

（単位：円）

	水力発電事業	太陽光発電事業	風力発電事業	共 通	合 計
営業収益	5,746,734,860	39,234,992	401,346,509		6,187,316,361
営業費用	4,571,828,584	43,259,153	330,525,676		4,945,613,413
営業損益	1,174,906,276	△ 4,024,161	70,820,833		1,241,702,948
経常損益	1,340,303,815	△ 4,024,161	70,843,048		1,407,122,702
セグメント資産	21,818,218,526	209,811,889	2,964,943,155	22,628,505,661	47,621,479,231
セグメント負債	8,236,925,317	4,571,897	99,736,104		8,341,233,318
その他の項目					
減価償却費	816,088,731	25,715,552	178,211,771		1,020,016,054
有形固定資産及び 無形固定資産の増加額	1,243,912,086				1,243,912,086

## Ⅳ その他の注記

新会計基準移行に係る経過措置

### 1 みなし償却制度の廃止に伴う経過措置

平成26年3月31日において償却資産の取得又は改良に充てるための補助金等で現に資本剰余金として整理している額については、平成26年3月31日以前に取得又は改良した資産との対応関係を個別的に把握できたものを除き引き続き資本剰余金に計上している。

# 令和6年度山形県電気事業報告書

## 1 概 況

令和6年度における電気事業の概況を次のとおり報告します。

### (1) 総括事項

#### イ 営業関係

##### (イ) 水力発電

本年度の販売電力量は301,381,972キロワット時で、前年度に比較して69,134,067キロワット時、18.7パーセントの減量となり、電気料金収入は5,467,297,232円で、前年度に比較して159,383,753円、2.8パーセントの減収となりました。

##### (ロ) 太陽光発電

本年度の販売電力量は1,086,842キロワット時で、前年度に比較して209,921キロワット時、16.2パーセントの減量となり、電気料金収入は39,234,992円で、前年度に比較して7,578,147円、16.2パーセントの減収となりました。

##### (ハ) 風力発電

本年度の販売電力量は17,879,400キロワット時で、前年度に比較して449,900キロワット時、2.5パーセントの減量となり、電気料金収入は398,710,620円で、前年度に比較して8,199,840円、2.0パーセントの減収となりました。

損益につきましては、総収益6,496,700,481円に対し、総費用は5,089,577,779円で、差引き1,407,122,702円の純利益となりました。

#### ロ 建設関係

##### (イ) 既設箇所

発電所に係るより一層の安全性の確保及び効率化並びに機器の保全を図るため、大沢川発電所水車発電機内部点検工事、蘇岡発電所調速機盤等製作据付工事などを行いました。

##### (ロ) 新規箇所

発電所リニューアル事業については、倉沢発電所及び肘折発電所において電気機械設備製作据付工事などを実施し、事業の進捗を図りました。

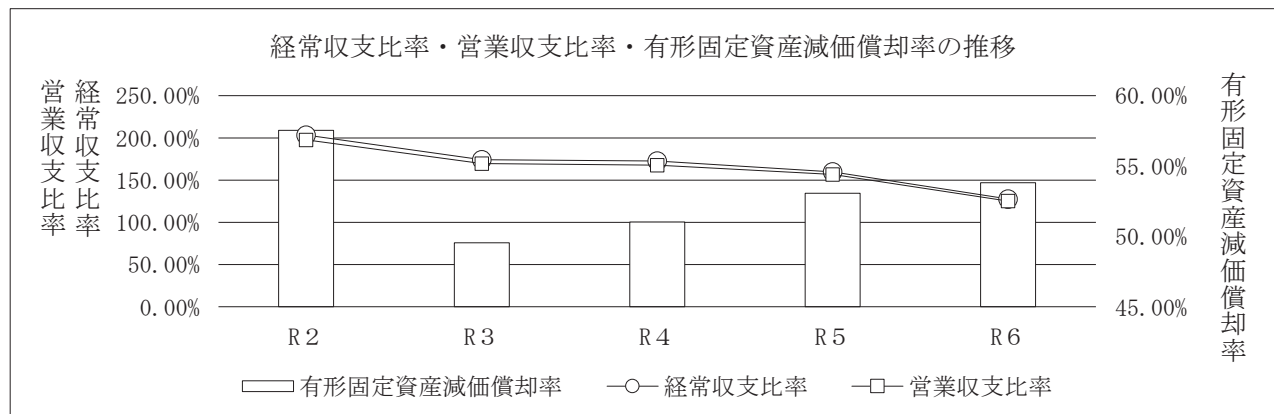
### (2) 経営指標に関する事項

令和6年度決算における経営成績について、経営の健全性を示す経常収支比率と営業収支比率は、発電所リニューアル工事に伴う撤去工事費の増加などにより、両指標とも前年度比で減少となりましたが、健全経営の水準とされる100%を上回っています。

一方、償却対象資産の減価償却の状況を示す有形固定資産減価償却率は前年度比0.75ポイント増の53.81%に留まっているものの、一部の発電所や送電設備については、施設の老朽化が進行しており、更新・改修等の対応が必要な状況であるため、現在の経営状況を維持しつつ、耐震化を含めた計画的な更新・改修工事を行ってまいります。

<経営指標の推移>

	R 2	R 3	R 4	R 5	R 6
経常収支比率	203.31%	174.26%	172.57%	159.70%	127.65%
営業収支比率	197.64%	169.41%	167.50%	156.85%	125.11%
有形固定資産減価償却率	57.53%	49.55%	51.02%	53.06%	53.81%



(3) 議会議決事項

イ 議決事項

令和6年2月県議会定例会	議第39号	令和6年度山形県電気事業会計予算
令和6年6月県議会定例会	議第95号	令和6年度山形県電気事業会計補正予算（第1号）
令和6年9月県議会定例会	議第121号	令和6年度山形県電気事業会計補正予算（第2号）
令和6年12月県議会定例会	議第140号	令和5年度山形県電気事業会計未処分利益剰余金の処分について
令和6年12月県議会定例会	議第150号	令和6年度山形県電気事業会計補正予算（第3号）
令和6年12月県議会定例会	議第169号	令和6年度山形県電気事業会計補正予算（第4号）
令和7年2月県議会定例会	議第11号	令和6年度山形県電気事業会計補正予算（第5号）

ロ 認定事項

令和6年12月県議会定例会	令和5年度山形県電気事業会計決算
---------------	------------------

(4) 行政官庁許可事項

申請年月日	申請先	件名	許可可年月日
R6.7.11	国土交通省 東北地方整備局長	倉沢発電所、河川法第23条、第24条及び第26条1項に基づく許可申請（表面取水ゲート撤去及び放水路補修工事の許可申請）	R6.8.1
R6.10.2	国土交通省 東北地方整備局長	肘折発電所、河川法第23条、第24条及び第26条1項に基づく許可申請（水圧鉄管構造の変更許可申請）	R6.11.14
R7.1.28	国土交通省 東北地方整備局長	倉沢発電所、河川法第23条、第24条及び第26条1項に基づく許可申請（放水路補修工事の変更許可申請）	R7.2.7
R7.2.26	国土交通省 東北地方整備局長	寿岡発電所、河川法第23条、第24条及び第26条1項に基づく許可申請（護岸護床災害復旧工事の許可申請）	R7.3.11

(5) 職員に関する事項

イ 職種別現員調

区分	本年度								前年度	増減
	管理者	職員 (事務)	職員 (技術)	職員 (技労)	会計年度 任用職員	計	損益勘定 所 属	資本勘定 所 属		
本局	人 1	人 23	人 14	人 1	人 3	人 42	人 42	人 —	人 43	人 △1
村山電気水道事務所	—	2	15	6	4	27	27	—	27	0
最上電気水道事務所	—	2	11	1	2	16	16	—	15	1
置賜電気水道事務所	—	1	5	—	1	7	7	—	7	0
鶴岡電気水道事務所	—	2	14	—	4	20	20	—	17	3
酒田電気水道事務所	—	—	2	—	—	2	2	—	2	0
計	1	30	61	8	14	114	114	0	111	3

ロ 職務の級別職員数

区分	特別職	9級	8級	7級	6級	5級	4級	3級	2級	1級	技労職	会計年度 任用職員	計
本局	人 1	人 —	人 2	人 1	人 2	人 8	人 8	人 5	人 3	人 8	人 1	人 3	人 42
村山電気水道事務所	—	—	—	1	—	3	8	3	2	—	6	4	27
最上電気水道事務所	—	—	—	—	1	4	5	1	—	2	1	2	16
置賜電気水道事務所	—	—	—	—	1	2	2	—	—	1	—	1	7
鶴岡電気水道事務所	—	—	—	1	—	3	6	3	—	3	—	4	20
酒田電気水道事務所	—	—	—	—	—	—	2	—	—	—	—	—	2
計	1	0	2	3	4	20	31	12	5	14	8	14	114

## 2 工 事

### (1) 建設工事の概況

契 約 の 内 容	契 約 金 額	契 約 締 結 年 月 日	工 期		契 約 の 相 手 方
			着 工	完 成	
債務負担行為工事 倉沢発電所リニューアル事業電気機械設備製作据付工事	円 5,843,365,000	R 5 . 8 . 1	R 5 . 8 . 1	R11. 6 . 29	富士電機㈱・山形富士電機㈱ 建設工事共同企業体
債務負担行為工事 倉沢発電所リニューアル事業工事用道路設置工事（鉄管部）	260,100,500	R 5 . 9 . 5	R 5 . 9 . 5	R 6 . 12 . 2	㈱ 王 祇 建 設
債務負担行為工事 倉沢発電所リニューアル事業発電所解体工事	240,718,500	R 5 . 10 . 30	R 5 . 10 . 30	R 7 . 12 . 26	㈱ 佐 藤 工 務
債務負担行為工事 倉沢発電所リニューアル事業水圧鉄管製作据付工事	1,298,000,000	R 6 . 2 . 20	R 6 . 2 . 20	R10. 1 . 31	佐藤鉄工・三和メイトック・有賀 建設特定建設工事共同企業体
債務負担行為工事 倉沢発電所リニューアル事業迂回路工事	40,260,000	R 6 . 3 . 18	R 6 . 3 . 18	R 6 . 9 . 30	上 野 土 木 建 設 ㈱
債務負担行為工事 倉沢発電所リニューアル事業土木工事（隧道・放水路）	401,384,500	R 6 . 3 . 28	R 6 . 3 . 28	R10. 3 . 17	㈱ 山 田 工 務 店
債務負担行為工事 肘折発電所リニューアル事業水圧鉄管製作据付工事	891,000,000	R 6 . 9 . 24	R 6 . 9 . 25	R10. 11 . 30	升 川 建 設 ㈱
債務負担行為工事 肘折発電所リニューアル事業土木工事（隧道・取水口・上水槽）	2,513,497,800	R 5 . 3 . 31	R 5 . 3 . 31	R10. 9 . 29	永 井 建 設 ㈱
債務負担行為工事 肘折発電所リニューアル事業土木工事（発電所基礎・放水路・外構）	284,752,600	R 5 . 3 . 31	R 5 . 3 . 31	R10. 9 . 20	永 井 建 設 ㈱
債務負担行為工事 肘折発電所リニューアル事業電気機械設備製作据付工事	2,629,000,000	R 5 . 6 . 22	R 5 . 6 . 22	R11. 3 . 30	㈱ 明 電 舎
債務負担行為工事 肘折発電所リニューアル事業切廻し道路設置工事	14,630,000	R 6 . 3 . 21	R 6 . 3 . 25	R 6 . 9 . 20	㈱ 八 鍬 土 建

### (2) 改良工事の概況

契 約 の 内 容	契 約 金 額	契 約 締 結 年 月 日	工 期		契 約 の 相 手 方
			着 工	完 成	
債務負担行為工事 大沢川発電所 配電盤等更新工事	円 508,835,800	R 5 . 6 . 12	R 5 . 6 . 12	R 7 . 3 . 25	富 士 電 機 ㈱
債務負担行為工事 蘇岡発電所 調速機盤等製作据付工事	143,000,000	R 6 . 6 . 13	R 6 . 6 . 13	R 7 . 12 . 26	富 士 電 機 ㈱
債務負担行為工事 木川ダム老朽化対策基本計画作成業務委託	26,345,000	R 6 . 5 . 2	R 6 . 5 . 2	R 7 . 10 . 31	㈱建設技術研究所
債務負担行為工事 朝日川第二発電所リニューアル基本設計等業務委託	51,700,000	R 6 . 6 . 27	R 6 . 6 . 28	R 8 . 2 . 27	㈱建設技術研究所

### (3) 保存工事の概況

契 約 の 内 容	契 約 金 額	契 約 締 結 年 月 日	工 期		契 約 の 相 手 方
			着 工	完 成	
令和6年度 野川第二発電所 取水塔外補修工事	円 84,749,500	R 6 . 7 . 11	R 6 . 7 . 11	R 7 . 2 . 20	那 須 建 設 ㈱
令和6年度 寿岡発電所 余水路及び護岸修繕測量・詳細設計業務委託	11,727,000	R 6 . 6 . 20	R 6 . 6 . 20	R 7 . 3 . 30	㈱鈴木久測量設計事務所
債務負担行為工事 大沢川発電所 水車発電機内部点検工事	223,369,300	R 5 . 6 . 8	R 5 . 6 . 8	R 6 . 12 . 27	芦 野 工 業 ㈱
令和5年度 蘇岡発電所 泡滝取水口吊橋補修工事	48,999,500	R 5 . 6 . 27	R 5 . 6 . 27	R 6 . 9 . 30	㈱ 浅 賀 建 設
令和6年度 大沢川発電所 土木施設補修工事	25,944,600	R 6 . 7 . 11	R 6 . 7 . 12	R 6 . 12 . 26	有 限 会 社 星 輪
令和6年度 白川発電所 土木施設健全度調査業務委託	20,955,000	R 6 . 8 . 29	R 6 . 8 . 29	R 7 . 3 . 31	日 本 工 営 ㈱

### 3 業 務

#### (1) 業 務 量

##### イ 水力発電

本年度の販売電力量は301,381,972キロワット時で、目標338,950,000キロワット時に対し、37,568,028キロワット時、11.1パーセントの減量となりました。電気料金収入は5,467,297,232円で、目標5,813,951,324円に対し、346,654,092円、6.0パーセントの減収となりました。電力量及び電気料金収入の実績は、次のとおりであります。

令和6年度 水力発電電力量及び電気料金実績表

発 電 所 名	販 売 電 力 量 (kWh)				電 気 料 金 (円)			
	目 標	実 績	超 過 ・ 未 達 電 力 量	超 過 達 ・ 率	目 標	実 績	超 過 達 料 金	超 過 達 ・ 率
新野川第一発電所	52,880,000	52,911,370	31,370	% 0.1	5,813,951,324	5,467,297,232	△ 346,654,092	△ 6.0
野川第二発電所	39,764,000	34,795,351	△ 4,968,649	△ 12.5				
白 川 発 電 所	30,948,000	25,549,004	△ 5,398,996	△ 17.4				
横 川 発 電 所	25,117,000	21,480,349	△ 3,636,651	△ 14.5				
朝日川第一発電所	50,863,000	43,753,322	△ 7,109,678	△ 14.0				
朝日川第二発電所	26,988,000	24,533,568	△ 2,454,432	△ 9.1				
倉 沢 発 電 所	23,566,000	21,357,130	△ 2,208,870	△ 9.4				
寿 岡 発 電 所	27,622,000	22,527,720	△ 5,094,280	△ 18.4				
蘇 岡 発 電 所	29,255,000	28,333,920	△ 921,080	△ 3.1				
温 海 川 発 電 所	5,060,000	4,910,658	△ 149,342	△ 3.0				
大 沢 川 発 電 所	9,800,000	6,663,900	△ 3,136,100	△ 32.0				
肘 折 発 電 所	0	0	0	0.0				
鶴 子 発 電 所	14,431,000	12,150,911	△ 2,280,089	△ 15.8				
神 室 発 電 所	2,656,000	2,414,769	△ 241,231	△ 9.1				
計	338,950,000	301,381,972	△ 37,568,028	△ 11.1				

(固定価格買取制度による供給分含む)

##### ロ 太陽光発電

本年度の販売電力量は1,086,842キロワット時で、目標1,285,000キロワット時に対し、198,158キロワット時、15.4パーセントの減量となりました。電気料金収入は39,234,992円で、目標46,388,500円に対し、7,153,508円、15.4パーセントの減収となりました。電力量及び電気料金収入の実績は、次のとおりであります。

令和6年度 太陽光発電電力量及び電気料金実績表

発 電 所 名	販 売 電 力 量 (kWh)				電 気 料 金 (円)			
	目 標	実 績	超 過 ・ 未 達 電 力 量	超 過 達 ・ 率	目 標	実 績	超 過 達 料 金	超 過 達 ・ 率
県営太陽光発電所	1,285,000	1,086,842	△ 198,158	% △ 15.4	46,388,500	39,234,992	△ 7,153,508	% △ 15.4

##### ハ 風力発電

本年度の販売電力量は17,879,400キロワット時で、目標17,802,000キロワット時に対し、77,400キロワット時、0.4パーセントの増量となりました。電気料金収入は398,710,620円で、目標396,984,600円に対し、1,726,020円、0.4パーセントの増収となりました。電力量及び電気料金収入の実績は、次のとおりであります。

令和6年度 風力発電電力量及び電気料金実績表

発 電 所 名	販 売 電 力 量 (kWh)				電 気 料 金 (円)			
	目 標	実 績	超 過 ・ 未 達 電 力 量	超 過 達 ・ 率	目 標	実 績	超 過 達 料 金	超 過 達 ・ 率
県営酒田風力発電所	17,802,000	17,879,400	77,400	% 0.4	396,984,600	398,710,620	1,726,020	% 0.4

(2) 事業収入に関する事項

科 目	本 年 度 実 績	本 年 度 実 績 構 成 比 率
	円	%
イ 営 業 収 益	6,187,316,361	95.2
水力発電電力料	5,467,297,232	84.2
太陽光発電電力料	39,234,992	0.6
風力発電電力料	398,710,620	6.1
その他営業収益	282,073,517	4.3
ロ 営 業 外 収 益	309,384,120	4.8
受 取 配 当 金	1,065,175	0.1
受 取 利 息	14,576,823	0.2
長期前受金戻入	245,131,872	3.8
その他雑収益	48,610,250	0.7
計	6,496,700,481	100.0

(3) 事業費に関する事項

科 目	本 年 度 実 績	本 年 度 実 績 構 成 比 率
	円	%
イ 営 業 費 用	4,945,613,413	97.2
水力発電費	4,326,780,411	85.1
太陽光発電費	43,259,153	0.8
風力発電費	330,525,676	6.5
一般管理費	245,048,173	4.8
ロ 営 業 外 費 用	143,964,366	2.8
支 払 利 息	19,513,086	0.4
雑 支 出	124,451,280	2.4
計	5,089,577,779	100.0

4 会 計

(1) 重要契約の要旨

当年度における契約は、前記2工事に示すとおりであります。

(2) 企業債及び借入金の概況

イ 企 業 債

借 入 先	令 和 6 年 度 当 初 未 償 還 額	令 和 6 年 度 決 算 額		令 和 6 年 度 末 未 償 還 額	備 考
		借 入 額	償 還 額		
	円	円	円	円	
財 務 省 財 政 融 資 資 金	709,433,389	0	85,378,087	624,055,302	
地 方 公 共 団 体 金 融 機 構	338,943,458	0	72,016,600	266,926,858	
計	1,048,376,847	0	157,394,687	890,982,160	

ロ 一 時 借 入 金

令 和 6 年 度 当 初 借 入 残 高	令 和 6 年 度 中 に お け る 借 入 残 高 最 高 額	令 和 6 年 度 末 借 入 残 高	備 考
円 0	円 0	円 0	借入限度額 600,000,000円

# 令和6年度山形県電気事業キャッシュ・フロー計算書

(令和6年4月1日から令和7年3月31日まで)

(単位：円)

## 1 業務活動によるキャッシュ・フロー

当年度純利益	1,407,122,702
減価償却費	1,020,016,054
長期前受金戻入額	△ 245,131,872
受取利息及び受取配当金	△ 15,641,998
支払利息	19,513,086
未収金の増減額（△は増加）	△ 277,486,640
未払金の増減額（△は減少）	1,040,248,539
預り金の増減額（△は減少）	△ 4,725,756
前払金の増減額（△は増加）	△ 497,500
固定資産除却損	341,773,868
退職給付引当金の増減額（△は減少）	2,594,731
賞与引当金の増減額（△は減少）	4,587,000
法定福利費引当金の増減額（△は減少）	1,398,000
特別修繕引当金の増減額（△は減少）	426,464,000
その他	4,562,883
<b>小計</b>	<b>3,724,797,097</b>
利息及び配当金の受取額	15,641,998
利息の支払額	△ 19,691,993
<b>業務活動によるキャッシュ・フロー</b>	<b>3,720,747,102</b>

## 2 投資活動によるキャッシュ・フロー

有形固定資産の取得による支出	△ 1,600,584,091
有形固定資産の売却による収入	146,205
その他	8,127,943
<b>投資活動によるキャッシュ・フロー</b>	<b>△ 1,592,309,943</b>

## 3 財務活動によるキャッシュ・フロー

建設改良費等の財源に充てるための企業債の償還による支出	△ 157,394,687
他会計繰出金による支出	△ 108,984,000
<b>財務活動によるキャッシュ・フロー</b>	<b>△ 266,378,687</b>

資金増加額（又は減少額）	1,862,058,472
資金期首残高	20,766,447,189
資金期末残高	22,628,505,661

# 収益費用明細書

## 収 益

款	項	目	節	金 額	備 考
電 気 事 業 収 益	営 業 収 益			円	
				6,496,700,481	
				6,187,316,361	
		水 力 発 電 電 力 料		5,467,297,232	
		太 陽 光 発 電 電 力 料		39,234,992	
		風 力 発 電 電 力 料		398,710,620	
		そ の 他 営 業 収 益		282,073,517	
	営 業 外 収 益		公 舎 料	1,572,165	
			雑 収 益	280,501,352	
				309,384,120	
		受 取 配 当 金		1,065,175	
			株 式 配 当 金	1,065,175	
		受 取 利 息		14,576,823	
			預 金 利 息	12,467,234	
			貸 付 金 利 息	2,109,589	
		長 期 前 受 金 戻 入		245,131,872	
		そ の 他 雑 収 益		48,610,250	
			固 定 資 産 売 却 益	290,795	
			雑 口	48,319,455	



費 用

款	項	目	節	金 額	備 考
電 気 事 業 費 用	営 業 費 用			円	
				5,089,577,779	
				4,945,613,413	
		水 力 発 電 費		4,326,780,411	
			報 酬	25,686,385	予算額 25,794,000円
			給 料	324,855,300	予算額 324,856,000円
			手 当	184,185,415	予算額 190,258,000円
			賞与引当金繰入額	48,814,000	予算額 48,814,000円
			退 職 給 付 費	69,778,822	予算額 69,781,000円
			法 定 福 利 費	107,721,130	予算額 111,228,000円
			法定福利費引当金繰入額	9,364,000	予算額 9,364,000円
			厚 生 福 利 費	132,520	
			潤 滑 油 脂 費	899,300	
			消 耗 品 費	42,814,034	
			修 繕 費	615,626,938	
			特別修繕引当金繰入額	426,464,000	
			水 利 使 用 料	81,922,656	
			補 償 費	3,949,860	
			賃 借 料	4,113,384	
			損 害 保 険 料	13,844,052	
			交 付 金	212,503,300	
			通 信 運 搬 費	17,695,712	
			旅 費	2,556,058	
			会 議 費	3,760	
			負担金及び分担金	150,358,183	
			委 託 費	229,949,796	
			雑 費	1,483,275	
			共有設備等分担額	61,444,288	
			固 定 資 産 除 却 費	881,096,846	
			減 価 償 却 費	809,517,397	
		太 陽 光 発 電 費		43,259,153	
			消 耗 品 費	613,980	
			修 繕 費	10,998,407	
			損 害 保 険 料	40,912	
			交 付 金	1,977,000	
			通 信 運 搬 費	75,600	
			負担金及び分担金	1,094,742	
			委 託 費	2,742,960	
			減 価 償 却 費	25,715,552	

款	項	目	節	金 額	備 考
		風 力 発 電 費		円 330,525,676	
			給 料	8,472,938	予算額 8,589,000円
			手 当	4,436,987	予算額 4,973,000円
			賞与引当金繰入額	1,277,000	予算額 1,277,000円
			退 職 給 付 費	1,350,881	予算額 1,351,000円
			法 定 福 利 費	2,625,424	予算額 2,714,000円
			繰 入 引 当 金 額	253,000	予算額 253,000円
			消 耗 品 費	4,901,182	
			修 繕 費	2,771,023	
			賃 借 料	563,861	
			損 害 保 険 料	23,103,300	
			交 付 金	38,476,800	
			通 信 運 搬 費	840,410	
			旅 費	188,543	
			負担金及び分担金	246,835	
			委 託 費	62,449,435	
			雑 費	356,286	
			減 価 償 却 費	178,211,771	
		一 般 管 理 費		245,048,173	
			報 酬	4,692,610	予算額 4,712,000円
			給 料	81,629,068	予算額 81,630,000円
			手 当	41,158,985	予算額 41,766,000円
			賞与引当金繰入額	11,985,000	予算額 11,985,000円
			退 職 給 付 費	1,834,880	予算額 2,043,000円
			法 定 福 利 費	26,596,086	予算額 27,486,000円
			繰 入 引 当 金 額	2,297,000	予算額 2,297,000円
			厚 生 福 利 費	1,973,193	
			消 耗 品 費	6,578,779	
			修 繕 費	33,837	
			賃 借 料	476,535	
			損 害 保 険 料	319,740	
			通 信 運 搬 費	1,495,450	
			旅 費	2,442,168	
			会 議 費	114,482	
			負担金及び分担金	35,705,161	
			委 託 費	29,640	
			交 際 費	2,728	予算額 173,000円
			雑 費	607,312	
			養 成 費	7,470,968	
			研 究 費	1,592,615	
			普 及 開 発 関 係 費	9,440,602	
			減 価 償 却 費	6,571,334	
				143,964,366	
		支 払 利 息		19,513,086	
			企 業 債 利 息	19,513,086	
		雑 支 出		124,451,280	
			管 理 費 用	121,828,907	
			雑 損 失	2,622,373	
	営 業 外 費 用				

固定資産明細書

資 産 の 種 類	年 度 当 初 の 現 在 高	当 年 加 増 額	当 年 少 減 額	年 度 末 の 現 在 高	減 価 償 却 累 計 額			年 度 末 償 却 未 済 高	備 考
					当 年 加 増 額	当 年 少 減 額	累 計 額		
	円	円	円	円	円	円	円	円	
I 電 気 事 業 資 産	43,853,628,893	454,993,796	1,299,525,275	43,009,097,414	944,333,833	991,400,342	21,519,923,617	21,489,173,797	
1 水力発電設備	39,709,725,857	454,993,796	1,291,861,901	38,872,857,752	741,498,550	991,400,342	20,524,555,123	18,348,302,629	
1 新野川第一所	8,142,785,044	0	57,080,994	8,085,704,050	150,500,859	0	2,266,688,002	5,819,016,048	
土地	24,600,585	0	0	24,600,585	0	0	0	24,600,585	
建物	240,513,249	0	0	240,513,249	8,633,357	0	127,985,383	112,527,866	
構築物	2,569,031,375	0	0	2,569,031,375	41,618,309	0	617,341,757	1,951,689,618	
機械装置	1,838,797,101	0	0	1,838,797,101	74,530,375	0	1,141,799,604	696,997,497	
諸装置	149,194,821	0	0	149,194,821	6,172,885	0	91,651,206	57,543,615	
備品	6,815,584	0	0	6,815,584	430,305	0	4,699,537	2,116,047	
無固定資産	2,214,948,164	0	57,080,994	2,157,867,170	0	0	0	2,157,867,170	
共有設備	1,098,884,165	0	0	1,098,884,165	19,115,628	0	283,210,515	815,673,650	
2 野川第二所	5,230,053,298	0	0	5,230,053,298	152,130,601	0	3,328,169,213	1,901,884,085	
土地	13,949,498	0	0	13,949,498	0	0	0	13,949,498	
建物	301,724,681	0	0	301,724,681	10,233,522	0	160,219,648	141,505,033	
構築物	1,072,987,549	0	0	1,072,987,549	9,024,583	0	642,442,709	430,544,840	
機械装置	1,891,256,809	0	0	1,891,256,809	75,612,977	0	1,241,725,910	649,530,899	
諸装置	1,651,362,575	0	0	1,651,362,575	53,316,758	0	1,043,366,964	607,995,611	
備品	1,648,849	0	0	1,648,849	1,414	0	1,566,292	82,557	
無固定資産	499,230	0	0	499,230	0	0	0	499,230	
共有設備	296,624,107	0	0	296,624,107	3,941,347	0	238,847,690	57,776,417	
3 白川発電所	2,245,934,275	0	3,600,787	2,242,333,488	29,884,916	0	1,620,391,770	621,941,718	
土地	122,658	0	0	122,658	0	0	0	122,658	
建物	162,722,582	0	0	162,722,582	61,059	0	154,529,629	8,192,953	
構築物	561,864,314	0	0	561,864,314	9,102,202	0	407,432,056	154,432,258	
機械装置	1,249,364,980	0	0	1,249,364,980	20,537,955	0	830,747,601	418,617,379	
諸装置	236,438,467	0	0	236,438,467	149,520	0	223,579,823	12,858,644	
備品	4,006,774	0	0	4,006,774	0	0	3,806,435	200,339	
無固定資産	30,839,083	0	3,600,787	27,238,296	0	0	0	27,238,296	
共有設備	575,417	0	0	575,417	34,180	0	296,226	279,191	
4 横川発電所	2,549,616,485	0	7,188,736	2,542,427,749	73,592,206	0	1,276,241,327	1,266,186,422	
建物	158,900,308	0	0	158,900,308	4,250,803	0	99,352,546	59,547,762	
構築物	276,968,868	0	0	276,968,868	4,486,896	0	74,722,631	202,246,237	
機械装置	1,416,275,054	0	0	1,416,275,054	54,376,531	0	927,010,131	489,264,923	
諸装置	120,939,321	0	0	120,939,321	5,006,888	0	83,351,997	37,587,324	
備品	1,232,886	0	0	1,232,886	20,404	0	1,171,241	61,645	
無固定資産	265,731,003	0	7,188,736	258,542,267	0	0	0	258,542,267	
共有設備	309,569,045	0	0	309,569,045	5,450,684	0	90,632,781	218,936,264	
5 朝日第一所	6,274,308,824	0	121,440	6,274,187,384	162,584,760	0	2,274,056,030	4,000,131,354	
土地	8,738,701	0	0	8,738,701	0	0	0	8,738,701	
建物	520,822,529	0	0	520,822,529	15,483,401	0	126,336,427	394,486,102	
構築物	1,798,693,610	0	0	1,798,693,610	11,554,758	0	1,157,231,501	641,462,109	
機械装置	3,183,127,371	0	0	3,183,127,371	106,903,856	0	557,678,089	2,625,449,282	
諸装置	749,222,514	0	0	749,222,514	28,254,834	0	423,885,897	325,336,617	
備品	11,799,676	0	0	11,799,676	341,867	0	8,525,068	3,274,608	
無固定資産	1,129,279	0	121,440	1,007,839	0	0	0	1,007,839	
共有設備	775,144	0	0	775,144	46,044	0	399,048	376,096	

資 産 の 種 類	年 度 当 初 の 現 在 高	当 年 加 入 度 額	当 年 減 少 度 額	年 度 末 現 在 高	減 価 償 却 累 計 額				年 度 末 償 却 未 済 高	備 考
					当 年 加 入 度 額	当 年 減 少 度 額	累 計 額	計		
	円	円	円	円	円		円	円	円	
6 朝日第二 発電所	1,510,164,512	0	0	1,510,164,512	9,868,398	0	1,299,195,592	210,968,920		
土地	1,421,625	0	0	1,421,625	0	0	0	1,421,625		
建物	53,232,104	0	0	53,232,104	216,896	0	50,037,079	3,195,025		
構築物	519,613,945	0	0	519,613,945	1,392,726	0	448,755,867	70,858,078		
機械装置	535,640,519	0	0	535,640,519	6,857,155	0	426,087,652	109,552,867		
諸装置	399,202,280	0	0	399,202,280	1,311,715	0	373,701,859	25,500,421		
備品	595,000	0	0	595,000	63,900	0	387,750	207,250		
無形資産	21,223	0	0	21,223	0	0	0	21,223		
共有設備	437,816	0	0	437,816	26,006	0	225,385	212,431		
7 倉沢発電所	2,762,359,472	0	1,217,022,395	1,545,337,077	11,249,174	984,920,715	1,146,523,104	398,813,973		
土地	9,193,762	0	0	9,193,762	0	0	0	9,193,762		
建物	56,426,462	0	56,426,462	0	0	50,828,896	0	0		
構築物	920,172,525	0	116,272,696	803,899,829	3,699,166	78,129,953	586,730,276	217,169,553		
機械装置	1,138,485,465	0	1,035,043,699	103,441,766	1,690,619	847,146,304	80,075,514	23,366,252		
諸装置	109,372,564	0	7,254,979	102,117,585	713,465	6,892,230	88,259,404	13,858,181		
備品	9,452,559	0	2,024,559	7,428,000	0	1,923,332	7,056,600	371,400		
無形資産	62,735	0	0	62,735	0	0	0	62,735		
共有設備	519,193,400	0	0	519,193,400	5,145,924	0	384,401,310	134,792,090		
8 寿岡発電所	4,065,844,688	5,990,000	779,000	4,071,055,688	66,207,051	740,050	1,789,475,400	2,281,580,288		
土地	243,134,239	0	0	243,134,239	0	0	0	243,134,239		
建物	78,988,569	1,000,000	779,000	79,209,569	1,383,967	740,050	60,315,053	18,894,516		
構築物	805,771,789	0	0	805,771,789	2,664,427	0	698,141,472	107,630,317		
機械装置	795,087,170	4,294,000	0	799,381,170	9,425,902	0	634,197,329	165,183,841		
諸装置	2,137,799,850	0	0	2,137,799,850	52,604,527	0	392,530,907	1,745,268,943		
備品	4,561,000	696,000	0	5,257,000	100,620	0	4,051,370	1,205,630		
無形資産	37,285	0	0	37,285	0	0	0	37,285		
共有設備	464,786	0	0	464,786	27,608	0	239,269	225,517		
9 蘇岡発電所	1,922,515,987	8,200,000	2,329,225	1,928,386,762	20,938,632	2,212,765	1,610,903,187	317,483,575		
土地	1,936,857	0	0	1,936,857	0	0	0	1,936,857		
建物	81,453,273	1,000,000	1,400,000	81,053,273	1,268,062	1,330,000	66,897,081	14,156,192		
構築物	724,538,584	0	0	724,538,584	1,367,153	0	634,447,047	90,091,537		
機械装置	742,110,695	7,200,000	89,225	749,221,470	12,987,094	84,765	619,833,287	129,388,183		
諸装置	366,074,734	0	0	366,074,734	4,734,524	0	286,868,734	79,206,000		
備品	5,789,000	0	840,000	4,949,000	549,720	798,000	2,579,020	2,369,980		
無形資産	72,800	0	0	72,800	0	0	0	72,800		
共有設備	540,044	0	0	540,044	32,079	0	278,018	262,026		
10 温海川 発電所	892,096,153	0	0	892,096,153	11,504,082	0	687,431,418	204,664,735		
建物	41,084,741	0	0	41,084,741	759,143	0	37,120,363	3,964,378		
構築物	62,547,338	0	0	62,547,338	1,013,267	0	39,517,349	23,029,989		
機械装置	509,739,031	0	0	509,739,031	5,850,896	0	421,625,831	88,113,200		
諸装置	45,298,480	0	0	45,298,480	0	0	43,033,555	2,264,925		
備品	2,508,706	0	0	2,508,706	147,600	0	2,067,571	441,135		
無形資産	953,030	0	0	953,030	0	0	0	953,030		
共有設備	229,964,827	0	0	229,964,827	3,733,176	0	144,066,749	85,898,078		
11 大湫川 発電所	1,133,961,761	434,855,780	0	1,568,817,541	13,754,561	0	918,953,433	649,864,108		
土地	913,216	0	0	913,216	0	0	0	913,216		
建物	66,333,577	0	0	66,333,577	101,960	0	61,708,168	4,625,409		
構築物	115,669,385	0	0	115,669,385	1,525,371	0	64,349,659	51,319,726		

資 産 の 種 類	年 度 当 初 の 現 在 高	当 年 加 増 額	当 年 減 少 額	年 度 末 の 現 在 高	減 価 償 却 累 計 額			年 度 末 償 却 未 済 高	備 考
					当 年 加 増 額	当 年 減 少 額	累 計 額		
	円	円	円	円	円	円	円	円	
機 械 装 置	586,516,328	434,823,000	0	1,021,339,328	8,552,723	0	513,950,069	507,389,259	
諸 装 置	142,768,341	0	0	142,768,341	322,437	0	135,479,206	7,289,135	
備 品	2,167,210	0	0	2,167,210	0	0	2,058,850	108,360	
無 形 資 産	373,300	0	0	373,300	0	0	0	373,300	
共 有 設 備	219,220,404	32,780	0	219,253,184	3,252,070	0	141,407,481	77,845,703	
12 時折発電所	565,508,404	0	0	565,508,404	8,275,140	0	478,384,875	87,123,529	
土 地	3,245,156	0	0	3,245,156	0	0	0	3,245,156	
建 物	88,483,803	0	0	88,483,803	1,283,638	0	65,615,780	22,868,023	
構 築 物	395,622,255	0	0	395,622,255	6,409,081	0	339,687,654	55,934,601	
機 械 装 置	14,900,085	0	0	14,900,085	281,018	0	13,559,991	1,340,094	
諸 装 置	61,444,900	0	0	61,444,900	283,838	0	57,938,320	3,506,580	
備 品	1,506,210	0	0	1,506,210	0	0	1,430,900	75,310	
無 形 資 産	10,300	0	0	10,300	0	0	0	10,300	
共 有 設 備	295,695	0	0	295,695	17,565	0	152,230	143,465	
13 鶴子発電所	1,237,389,582	0	0	1,237,389,582	7,440,157	0	1,025,398,047	211,991,535	
土 地	1,320,000	0	0	1,320,000	0	0	0	1,320,000	
建 物	90,749,822	0	0	90,749,822	1,944,722	0	69,383,913	21,365,909	
構 築 物	199,501,357	0	0	199,501,357	3,231,922	0	101,530,448	97,970,909	
機 械 装 置	845,956,315	0	0	845,956,315	1,138,914	0	790,201,767	55,754,548	
諸 装 置	30,773,063	0	0	30,773,063	0	0	29,234,416	1,538,647	
備 品	1,031,000	0	0	1,031,000	15,840	0	854,490	176,510	
無 形 資 産	276,800	0	0	276,800	0	0	0	276,800	
共 有 設 備	67,781,225	0	0	67,781,225	1,108,759	0	34,193,013	33,588,212	
14 神室発電所	356,960,726	0	0	356,960,726	15,309,622	0	114,782,680	242,178,046	
建 物	40,090,250	0	0	40,090,250	1,271,691	0	9,527,486	30,562,764	
構 築 物	18,211,857	0	0	18,211,857	295,032	0	2,212,741	15,999,116	
機 械 装 置	270,390,272	0	0	270,390,272	12,904,773	0	96,785,805	173,604,467	
諸 装 置	14,364,316	0	0	14,364,316	594,683	0	4,458,042	9,906,274	
無 形 資 産	120,000	0	0	120,000	0	0	0	120,000	
共 有 設 備	13,784,031	0	0	13,784,031	243,443	0	1,798,606	11,985,425	
15 西川集会所	225,276,552	0	0	225,276,552	2,797,483	0	192,072,957	33,203,595	
建 物	6,693,000	0	0	6,693,000	218,978	0	3,065,692	3,627,308	
機 械 装 置	191,569,678	0	0	191,569,678	1,442,228	0	167,049,308	24,520,370	
諸 装 置	2,010,150	0	0	2,010,150	27,717	0	1,368,336	641,814	
備 品	24,066,224	0	0	24,066,224	1,108,560	0	20,589,621	3,476,603	
無 形 資 産	937,500	0	0	937,500	0	0	0	937,500	
16 朝日集会所	565,694,740	5,948,016	3,739,324	567,903,432	4,944,933	3,526,812	479,020,778	88,882,654	
建 物	183,465,163	1,148,000	788,334	183,824,829	2,822,253	748,917	132,569,305	51,255,524	
機 械 装 置	349,240,500	0	0	349,240,500	725,970	0	323,136,797	26,103,703	
諸 装 置	11,499,728	0	0	11,499,728	69,076	0	10,878,219	621,509	
備 品	21,067,403	4,800,016	2,924,100	22,943,319	1,327,634	2,777,895	12,436,457	10,506,862	
無 形 資 産	421,946	0	26,890	395,056	0	0	0	395,056	
17 置賜管理所	13,977,063	0	0	13,977,063	172,465	0	9,845,602	4,131,461	
建 物	5,806,905	0	0	5,806,905	172,465	0	2,083,952	3,722,953	
備 品	8,170,158	0	0	8,170,158	0	0	7,761,650	408,508	
18 最上管理所	15,278,291	0	0	15,278,291	343,510	0	7,021,708	8,256,583	
建 物	10,840,000	0	0	10,840,000	343,510	0	2,805,332	8,034,668	
備 品	4,438,291	0	0	4,438,291	0	0	4,216,376	221,915	

資 産 の 種 類	年 度 当 初 の 現 在 高	当 年 加 入 増 加 額	当 年 減 少 度 額	年 度 末 在 高	減 価 償 却 累 計 額				年 度 末 償 却 未 済 高	備 考
					当 年 加 入 増 加 額	当 年 減 少 度 額	累 計 額	計		
	円	円	円	円	円		円	円	円	
2 太陽光発電設備	492,102,301	0	0	492,102,301	25,715,552	0	288,682,624	203,419,677		
1 県営太陽光発電所	492,102,301	0	0	492,102,301	25,715,552	0	288,682,624	203,419,677		
機械装置	434,534,705	0	0	434,534,705	22,682,713	0	254,379,088	180,155,617		
諸 装 置	57,567,596	0	0	57,567,596	3,032,839	0	34,303,536	23,264,060		
3 風力発電設備	3,601,065,696	0	5,663,374	3,595,402,322	172,548,397	0	689,737,963	2,905,664,359		
1 県営酒田風力発電所	3,598,264,696	0	5,663,374	3,592,601,322	172,132,372	0	688,073,863	2,904,527,459		
建 物	122,041,568	0	0	122,041,568	3,993,876	0	15,975,504	106,066,064		
機 械 装 置	2,974,345,293	0	0	2,974,345,293	149,890,676	0	599,562,704	2,374,782,589		
諸 装 置	431,214,258	0	0	431,214,258	17,852,270	0	71,409,080	359,805,178		
備 品	1,845,000	0	0	1,845,000	395,550	0	1,126,575	718,425		
無 固 定 資 産	68,818,577	0	5,663,374	63,155,203	0	0	0	63,155,203		
2 酒田管理所	2,801,000	0	0	2,801,000	416,025	0	1,664,100	1,136,900		
備 品	2,801,000	0	0	2,801,000	416,025	0	1,664,100	1,136,900		
4 業 務 設 備	50,735,039	0	2,000,000	48,735,039	4,571,334	0	16,947,907	31,787,132		
1 企 業 局	50,735,039	0	2,000,000	48,735,039	4,571,334	0	16,947,907	31,787,132		
備 品	37,943,501	0	0	37,943,501	4,571,334	0	16,947,907	20,995,594		
無 固 定 資 産	12,791,538	0	2,000,000	10,791,538	0	0	0	10,791,538		
Ⅱ 事業外固定資産	664,360,898	147,461,187	511,858,040	299,964,045	144,235,407	394,592,016	260,027,791	39,936,254		
1 事業外資産	664,360,898	147,461,187	511,858,040	299,964,045	144,235,407	394,592,016	260,027,791	39,936,254		
1 有 固 定 資 産	664,360,898	147,461,187	511,858,040	299,964,045	144,235,407	394,592,016	260,027,791	39,936,254		
建 物	4,180,230	38,719,554	2,269,350	40,630,434	36,783,578	2,006,163	38,598,915	2,031,519		
構 築 物	17,400,232	34,772,696	0	52,172,928	32,918,967	0	47,126,523	5,046,405		
機 械 装 置	544,397,372	66,713,958	501,745,866	109,365,464	65,117,539	386,606,090	100,868,383	8,497,081		
諸 装 置	98,207,064	7,254,979	7,842,824	97,619,219	9,399,483	5,979,763	73,391,730	24,227,489		
備 品	176,000	0	0	176,000	15,840	0	42,240	133,760		
Ⅲ 固定資産仮勘定	1,190,079,206	788,918,290	9,645,517	1,969,351,979	0	0	0	1,969,351,979		
1 建設仮勘定	991,234,678	788,676,290	9,645,517	1,770,265,451	0	0	0	1,770,265,451		
野 川 第 二 所	142,585,946	53,194,430	9,599,511	186,180,865	0	0	0	186,180,865		
朝 日 電 第 一 所	14,822,000	8,010,000	0	22,832,000	0	0	0	22,832,000		
朝 日 電 第 二 所	41,411,000	15,723,000	0	57,134,000	0	0	0	57,134,000		
倉 沢 発 電 所	278,855,088	348,386,338	0	627,241,426	0	0	0	627,241,426		
寿 岡 発 電 所	34,616,963	0	0	34,616,963	0	0	0	34,616,963		
温 海 川 発 電 所	1,923,090	0	46,006	1,877,084	0	0	0	1,877,084		
大 沢 川 発 電 所	62,305,157	28,180,746	0	90,485,903	0	0	0	90,485,903		
肘 折 発 電 所	414,662,731	335,169,049	0	749,831,780	0	0	0	749,831,780		
神 室 発 電 所	52,703	12,727	0	65,430	0	0	0	65,430		
2 建設準備勘定	198,844,528	242,000	0	199,086,528	0	0	0	199,086,528		
電 源 開 発 費	198,844,528	242,000	0	199,086,528	0	0	0	199,086,528		
Ⅳ 投 資	482,462,526	27,037,492	32,507,466	476,992,552	0	0	0	476,992,552		
1 投資有価証券	50,957,972	25,503,164	32,490,712	43,970,424	0	0	0	43,970,424		
株 式	50,957,972	25,503,164	32,490,712	43,970,424	0	0	0	43,970,424		
2 出 資 金	431,065,000	0	0	431,065,000	0	0	0	431,065,000		
3 そ の 他 投 資	439,554	1,534,328	16,754	1,957,128	0	0	0	1,957,128		
計	46,190,531,523	1,418,410,765	1,853,536,298	45,755,405,990	1,088,569,240	1,385,992,358	21,779,951,408	23,975,454,582		

企業債明細書

種 類			発 行 日 年 月 日	発 行 総 額	償 還 高		未 償 還 残 高	発 行 価 額	利 率	償 還 終 期	備 考
	年度	資 金			当年度償還高						
建設改良費等の財源に充てるための企業債				円	円	円	円	円	%		
	H 6	政府債	H 7. 3. 27	60,000,000	3,946,130	60,000,000	0	60,000,000	年4.65	R 7. 3. 1	新 野 川 第 一 発 電 所 関 係
	H 7	〃	H 8. 3. 14	93,000,000	5,115,389	87,722,207	5,277,793	93,000,000	年3.15	R 8. 3. 1	〃
	H 8	〃	H 9. 3. 25	63,000,000	3,261,852	56,197,789	6,802,211	63,000,000	年2.8	R 9. 3. 1	〃
	H 9	〃	H10. 3. 25	67,000,000	3,197,951	56,995,358	10,004,642	67,000,000	年2.1	R10. 3. 1	〃
	H10	〃	H11. 3. 25	135,000,000	6,310,419	108,397,760	26,602,240	135,000,000	年2.1	R11. 3. 1	〃
	H11	〃	H12. 3. 24	142,000,000	6,462,267	107,687,285	34,312,715	142,000,000	年2.0	R12. 3. 1	〃
	〃	機構債	H12. 3. 30	61,000,000	3,660,583	61,000,000	0	61,000,000	〃	R 7. 3. 20	〃
	H12	政府債	H13. 3. 26	128,000,000	5,596,705	92,480,386	35,519,614	128,000,000	年1.6	R13. 3. 1	〃
	〃	機構債	H13. 3. 29	117,000,000	6,723,249	110,161,971	6,838,029	117,000,000	年1.7	R 8. 3. 20	〃
	H13	政府債	H14. 3. 25	97,000,000	4,275,147	64,305,545	32,694,455	97,000,000	年2.2	R14. 3. 1	〃
	〃	機構債	H14. 3. 28	164,000,000	9,521,650	144,349,442	19,650,558	164,000,000	年2.1	R 9. 3. 20	〃
	H14	政府債	H15. 3. 25	151,000,000	6,312,563	97,686,072	53,313,928	151,000,000	年1.2	R15. 3. 1	〃
	〃	機構債	H15. 3. 28	154,000,000	8,277,749	128,589,527	25,410,473	154,000,000	年1.15	R10. 3. 20	〃
	H15	政府債	H16. 3. 25	111,000,000	4,664,967	64,561,529	46,438,471	111,000,000	年2.0	R16. 3. 1	〃
	〃	機構債	H16. 3. 30	204,000,000	11,196,623	157,152,113	46,847,887	204,000,000	年1.8	R11. 3. 20	〃
	H16	〃	H17. 3. 30	416,000,000	9,475,685	282,879,158	133,120,842	416,000,000	年2.0	R12. 3. 20	〃
	〃	政府債	H17. 5. 31	230,000,000	22,599,562	137,233,869	92,766,131	230,000,000	〃	R17. 3. 25	〃
H17	〃	H18. 3. 27	231,000,000	9,328,847	114,425,466	116,574,534	231,000,000	年2.1	R18. 3. 1	〃	
小 計				2,624,000,000	129,927,338	1,931,825,477	692,174,523	2,624,000,000			

種 類			発 行 日 年 月 日	発 行 総 額	償 還 高		未 償 還 残 高	発 行 価 額	利 率	償 還 終 期	備 考
	年度	資 金			当年度償還高	償 還 高 累 計					
建設改良費等の財源に充てるための企業債				円	円	円	円	円	%		
	H 8	政府債	H 9. 3. 25	16,000,000	828,407	14,272,454	1,727,546	16,000,000	年2.8	R 9. 3. 1	横 川 発 電 所 関 係
	H 9	〃	H10. 3. 25	18,000,000	859,151	15,312,185	2,687,815	18,000,000	年2.1	R10. 3. 1	〃
	H10	〃	H11. 3. 25	36,000,000	1,682,778	28,906,070	7,093,930	36,000,000	〃	R11. 3. 1	〃
	H11	〃	H12. 3. 24	33,000,000	1,501,794	25,025,919	7,974,081	33,000,000	年2.0	R12. 3. 1	〃
	H12	〃	H13. 3. 26	43,000,000	1,880,143	31,067,631	11,932,369	43,000,000	年1.6	R13. 3. 1	〃
	H13	〃	H14. 3. 25	30,000,000	1,322,210	19,888,315	10,111,685	30,000,000	年2.2	R14. 3. 1	〃
	〃	機構債	H14. 3. 28	9,000,000	522,529	7,921,615	1,078,385	9,000,000	年2.1	R 9. 3. 20	〃
	H14	政府債	H15. 3. 25	14,000,000	585,271	9,056,988	4,943,012	14,000,000	年1.2	R15. 3. 1	〃
	〃	機構債	H15. 3. 28	14,000,000	752,523	11,689,956	2,310,044	14,000,000	年1.15	R10. 3. 20	〃
	H15	政府債	H16. 3. 25	15,000,000	630,401	8,724,530	6,275,470	15,000,000	年2.0	R16. 3. 1	〃
	〃	機構債	H16. 3. 30	28,000,000	1,536,791	21,569,898	6,430,102	28,000,000	年1.8	R11. 3. 20	〃
	H16	政府債	H17. 3. 25	74,000,000	3,051,549	39,707,325	34,292,675	74,000,000	年2.1	R17. 3. 1	〃
	〃	機構債	H17. 3. 30	133,000,000	7,225,341	94,635,585	38,364,415	133,000,000	年2.0	R12. 3. 20	〃
H17	政府債	H18. 3. 27	126,000,000	5,088,461	62,413,892	63,586,108	126,000,000	年2.1	R18. 3. 1	〃	
小 計			589,000,000	27,467,349	390,192,363	198,807,637	589,000,000				
合 計			3,213,000,000	157,394,687	2,322,017,840	890,982,160	3,213,000,000				



# 山形県工業用水道事業会計決算書

工  
水



## 目 次

### 1 決 算 書

1	決 算 報 告 書 .....	1
2	損 益 計 算 書 .....	5
3	剰 余 金 計 算 書 .....	6
4	剰余金処分計算書(案) .....	7
5	貸 借 対 照 表 .....	9
6	注 記 .....	11

### 2 事 業 報 告 書

1	概 況 .....	13
2	工 事 .....	14
3	業 務 .....	14
4	会 計 .....	17

### 3 決 算 附 属 書

1	キャッシュ・フロー計算書 .....	18
2	収 益 費 用 明 細 書 .....	19
3	固 定 資 産 明 細 書 .....	23
4	他会計借入金明細書 .....	24

## (1) 収益の収入及び支出

## 収 入

区 分	予 算		
	当 初 予 算 額	補 正 予 算 額	地方公営企業法第24条第3項の規定による支出額に係る財源充当額
第1款 工業用水道事業収益	円 666,900,000	円 △ 50,019,000	円 0
第1項 酒田工業用水道営業収益	423,219,000	△ 13,220,000	0
第2項 八幡原工業用水道営業収益	123,824,000	△ 10,439,000	0
第3項 福田工業用水道営業収益	24,415,000	239,000	0
第5項 営業外収益	95,442,000	△ 26,599,000	0

## 支 出

区 分	予 算					
	当 初 予 算 額	補 正 予 算 額	予備費支出額	流用増減額	地方公営企業法第24条第3項の規定による支出額	小 計
第1款 工業用水道事業費用	円 574,495,000	円 △ 22,093,000	円 0	円 0	円 0	円 552,402,000
第1項 酒田工業用水道営業費用	415,115,000	△ 34,002,000	0	0	0	381,113,000
第2項 八幡原工業用水道営業費用	102,288,000	1,162,000	0	0	0	103,450,000
第3項 福田工業用水道営業費用	28,494,000	△ 3,512,000	0	0	0	24,982,000
第5項 営業外費用	24,598,000	14,259,000	0	0	0	38,857,000
第7項 予備費	4,000,000	0	0	0	0	4,000,000

# 工業用水道事業決算報告書

額		決 算 額	予 算 額 に 比 べ 増 減	備 考
合 計				
円	円	円	円	
616,881,000	621,133,260	4,252,260		
409,999,000	410,557,811	558,811	(うち、仮受消費税及び地方消費税 37,302,206円)	
113,385,000	115,728,820	2,343,820	( 〃 10,520,801円)	
24,654,000	25,622,784	968,784	( 〃 2,329,344円)	
68,843,000	69,223,845	380,845	( 〃 58,561円)	

額		決 算 額	地方公営企業法第 26条第2項の規定 による繰越額	不 用 額	備 考
地方公営企業法第 26条第2項の規定 による繰越額	合 計				
円	円	円	円	円	
0	552,402,000	494,646,613	0	57,755,387	
0	381,113,000	346,299,201	0	34,813,799	(うち、仮払消費税及び地方消費税 14,398,678円)
0	103,450,000	94,713,538	0	8,736,462	( 〃 2,967,718円)
0	24,982,000	22,197,295	0	2,784,705	( 〃 1,241,328円)
0	38,857,000	31,436,579	0	7,420,421	
0	4,000,000	0	0	4,000,000	

(2) 資本的収入及び支出

区 分	予 算			
	当 初 予 算 額	補 正 予 算 額	小 計	地方公営企業法第26条の 規定による繰越額に係る 財源充当額
第 1 款 資 本 的 収 入	円 0	円 17,223,000	円 17,223,000	円 0
第 5 項 負 担 金	0	17,223,000	17,223,000	0

区 分	予 算					
	当 初 予 算 額	補 正 予 算 額	予備費支出額	流用増減額	小 計	地方公営企業法第26条の規定による繰越額
第 1 款 資 本 的 支 出	円 94,825,000	円 0	円 0	円 0	円 94,825,000	円 0
第 1 項 建 設 改 良 費	31,214,000	0	0	0	31,214,000	0
第 6 項 借 入 金 償 還 金	61,611,000	0	0	0	61,611,000	0
第12項 予 備 費	2,000,000	0	0	0	2,000,000	0

資本的収入額（翌年度以降の財源に充当する額17,223,619円を除く。）が資本的支出額に対し不足する額70,970,983円は、当年度分消費税及び地方

額		決 算 額	予 算 額 に 比 べ 決 算 額 の 増 減	備 考
継続費通次繰 越額に係る財 源充当額	合 計			
円 0	円 17,223,000	円 17,223,619	円 619	(うち、仮受消費税及び地方消費税 1,565,783円)
0	17,223,000	17,223,619	619	

額		決 算 額	翌 年 度 繰 越 額			不 用 額	備 考
継続費通次繰 越額	合 計		地方公営企業法 第26条の規定に よる繰越額	継続 費通次繰 越額	合 計		
円 0	円 94,825,000	円 70,970,983	円 12,760,000	円 0	円 12,760,000	円 11,094,017	(うち、仮払消費税及び地方消費税 850,907円)
0	31,214,000	9,359,983	12,760,000	0	12,760,000	9,094,017	
0	61,611,000	61,611,000	0	0	0	0	
0	2,000,000	0	0	0	0	2,000,000	

消費税資本的収支調整額850,907円、過年度分損益勘定留保資金64,755,076円及び当年度分損益勘定留保資金5,365,000円で補填した。

# 令和6年度山形県工業用水道事業損益計算書

(令和6年4月1日から令和7年3月31日まで)

(単位：円)

<b>1</b>	<b>営</b>	<b>業</b>	<b>収</b>	<b>益</b>			
(1)	給	水	収	益	491,882,640		
(2)	そ	の	他	営	業	収	益
					<u>9,874,424</u>	501,757,064	
<b>2</b>	<b>営</b>	<b>業</b>	<b>費</b>	<b>用</b>			
(1)	原	水	及	び	浄	水	費
					162,676,099		
(2)	送	水	及	び	配	水	費
					62,141,160		
(3)	総		係		費	31,288,549	
(4)	減	価	償	却	費	<u>188,496,502</u>	<u>444,602,310</u>
	<b>営</b>	<b>業</b>	<b>利</b>	<b>益</b>			57,154,754
<b>3</b>	<b>営</b>	<b>業</b>	<b>外</b>	<b>収</b>	<b>益</b>		
(1)	受	取	利	息	1,357,190		
(2)	補		助		金	8,984,000	
(3)	長	期	前	受	金	戻	入
					58,222,224		
(4)	そ	の	他	雑	収	益	
					<u>604,484</u>	69,167,898	
<b>4</b>	<b>営</b>	<b>業</b>	<b>外</b>	<b>費</b>	<b>用</b>		
(1)	支	払	利	息	<u>83,379</u>		
(2)	雑		支		出	<u>300</u>	<u>83,679</u>
	<b>経</b>	<b>常</b>	<b>利</b>	<b>益</b>			126,238,973
	<b>当</b>	<b>年</b>	<b>度</b>	<b>純</b>	<b>利</b>	<b>益</b>	126,238,973
	<b>前</b>	<b>年</b>	<b>度</b>	<b>繰</b>	<b>越</b>	<b>利</b>	<b>益</b>
						<b>剰</b>	<b>余</b>
						<b>金</b>	0
	<b>そ</b>	<b>の</b>	<b>他</b>	<b>未</b>	<b>処</b>	<b>分</b>	<b>利</b>
						<b>益</b>	<b>剰</b>
						<b>余</b>	<b>金</b>
						<b>変</b>	<b>動</b>
						<b>額</b>	0
	<b>当</b>	<b>年</b>	<b>度</b>	<b>未</b>	<b>処</b>	<b>分</b>	<b>利</b>
						<b>益</b>	<b>剰</b>
						<b>余</b>	<b>金</b>
						<u><u>126,238,973</u></u>	



# 令和6年度山形県工業用水道事業剰余金計算書

(令和6年4月1日から令和7年3月31日まで)

(単位：円)

	資本金	剰余金			
		資本剰余金			
		受贈財産 評価額	工事 負担金	補助金	資本剰余金 合計
前年度末残高	2,941,446,001	1,330,000	13,264,905	246,407,589	261,002,494
前年度処分額	9,085,936	0	0	0	0
議会の議決による処分額	9,085,936	0	0	0	0
資本金への組入	9,085,936	0	0	0	0
建設改良積立金の積立	0	0	0	0	0
処分後残高	2,950,531,937	1,330,000	13,264,905	246,407,589	261,002,494
当年度変動額	0	0	0	0	0
建設改良積立金の使用	0	0	0	0	0
当年度純利益	0	0	0	0	0
当年度末残高	2,950,531,937	1,330,000	13,264,905	246,407,589	261,002,494

		剰 余 金			資本合計
		利 益 剰 余 金			
		建設改良 積 立 金	未 処 分 利益剰余金	利益剰余金 合 計	
前 年 度 末 残 高		789,309,651	134,804,593	924,114,244	4,126,562,739
前 年 度 処 分 額		125,718,657	△ 134,804,593	△ 9,085,936	0
	議会の議決による処分額	125,718,657	△ 134,804,593	△ 9,085,936	0
	資 本 金 へ の 組 入	0	△ 9,085,936	△ 9,085,936	0
	建設改良積立金の積立	125,718,657	△ 125,718,657	0	0
処 分 後 残 高		915,028,308	(繰越利益剰余金) 0	915,028,308	4,126,562,739
当 年 度 変 動 額		0	126,238,973	126,238,973	126,238,973
	建設改良積立金の使用	0	0	0	0
	当 年 度 純 利 益	0	126,238,973	126,238,973	126,238,973
当 年 度 末 残 高		915,028,308	(当年度未処分利益剰余金) 126,238,973	1,041,267,281	4,252,801,712

令和6年度山形県工業用水道事業剰余金処分計算書（案）

（単位：円）

	資本金	資本剰余金	未処分 利益剰余金
当年度末残高	2,950,531,937	261,002,494	126,238,973
議会の議決による処分額	0	0	△ 126,238,973
建設改良積立金の積立	0	0	△ 126,238,973
処分後残高	2,950,531,937	261,002,494	（繰越利益剰余金） 0



# 令和6年度山形県工業用水道事業貸借対照表

(令和7年3月31日)

(単位：円)

## 資 産 の 部

### 1 固 定 資 産

#### (1) 工 業 用 水 道 設 備

イ 酒田工業用水道設備	7,843,343,496		
減価償却累計額	<u>△5,032,740,006</u>	2,810,603,490	
ロ 八幡原工業用水道設備	2,456,998,644		
減価償却累計額	<u>△1,396,993,502</u>	1,060,005,142	
ハ 福田工業用水道設備	321,099,921		
減価償却累計額	<u>△174,494,223</u>	<u>146,605,698</u>	
工業用水道設備合計			4,017,214,330

#### (2) 固 定 資 産 仮 勘 定

イ 酒田工業用水道建設仮勘定		<u>87,655,076</u>	
ロ 福田工業用水道建設仮勘定		<u>2,046,000</u>	
固定資産仮勘定合計			89,701,076

#### (3) 投 資

イ その他投資		<u>20,060</u>	
投資合計			<u>20,060</u>
固定資産合計			4,106,935,466

### 2 流 動 資 産

(1) 現金預金		1,658,481,242	
(2) 未収金		53,337,153	
(3) 貯蔵品		<u>5,392,352</u>	

流動資産合計			<u>1,717,210,747</u>
資産合計			<u>5,824,146,213</u>

負債の部

3 固定負債

(1) 他会計借入金			
イ 建設改良費等の財源に充てるための長期借入金	227,645,000		
他会計借入金合計		227,645,000	
(2) 引当金			
イ 退職給付引当金	75,774,275		
引当金合計		75,774,275	
固定負債合計			303,419,275

4 流動負債

(1) 他会計借入金			
イ 建設改良費等の財源に充てるための長期借入金	39,861,000		
ロ その他の長期借入金	4,400,000		
他会計借入金合計		44,261,000	
(2) 未払金		81,988,224	
(3) 引当金			
イ 賞与引当金	3,725,000		
ロ 法定福利費引当金	724,000		
引当金合計		4,449,000	
流動負債合計			130,698,224

5 繰延収益

長期前受金		3,598,810,034	
長期前受金収益化累計額		△2,461,583,032	
繰延収益合計			1,137,227,002
負債合計			1,571,344,501

資本の部

6 資本金

2,950,531,937

7 剰余金

(1) 資本金剰余金			
イ 受贈財産評価額	1,330,000		
ロ 工事負担金	13,264,905		
ハ 補助金	246,407,589		
資本金剰余金合計		261,002,494	
(2) 利益剰余金			
イ 建設改良積立金	915,028,308		
ロ 当年度未処分利益剰余金	126,238,973		
利益剰余金合計		1,041,267,281	
剰余金合計			1,302,269,775
資本合計			4,252,801,712
負債資本合計			5,824,146,213

## 令和6年度山形県工業用水道事業会計における注記

### I 重要な会計方針に係る事項に関する注記

#### 1 たな卸資産の評価基準及び評価方法

- (1) 貯蔵品 移動平均法による原価法

#### 2 固定資産の減価償却方法

- (1) 有形固定資産

- ① 減価償却の方法 定額法

- ② 主な耐用年数

建物 7～50年

構築物 10～60年

機械装置 6～20年

備品 4～10年

共有設備 5～80年

- (2) 無形固定資産

- ① 減価償却の方法 定額法

#### 3 引当金の計上方法

- (1) 退職給付引当金

職員の退職手当の支給に備えるため、当年度の退職手当の期末要支給額に相当する金額を計上している。

- (2) 賞与引当金

職員の期末手当及び勤勉手当の支給に備えるため、当年度末における支給見込額に基づき、当年度の負担に属する額を計上している。

- (3) 法定福利費引当金

職員の期末手当及び勤勉手当の支給に係る法定福利費の支出に備えるため、当年度末における支給見込額に基づき、当年度の負担に属する額を計上している。

- (4) 貸倒引当金

一般債権については貸倒実績率により、貸倒懸念債権等特定の債権については個別に回収可能性を検討し、不納欠損が見込まれる場合は、回収不能見込額を計上する。

#### 4 消費税及び地方消費税の会計処理

消費税及び地方消費税の会計処理は税抜方式によっている。

### II 貸借対照表に関する注記

#### 1 引当金の取崩額に関する事項

- (1) 退職給付引当金の取崩し

令和6年度において、退職手当として8,908,421円を支給することとなったため、退職給付引当金8,236,773円を取り崩した。

- (2) 賞与引当金の取崩し

令和6年度において、期末手当及び勤勉手当として10,701,791円を支給することとなったため、賞与引当金3,461,000円を取り崩した。

- (3) 法定福利費引当金の取崩し

令和6年度において、期末手当及び勤勉手当の支給に係る法定福利費として2,068,876円を支出することとなったため、法定福利費引当金669,000円を取り崩した。

### Ⅲ セグメント情報に関する注記

#### 1 報告セグメントの概要

山形県工業用水道事業会計は、酒田工業用水道事業、八幡原工業用水道事業及び福田工業用水道事業により構成されることから、これらを報告セグメントとしている。

なお、各報告セグメントに属する事業の内容は以下のとおりである。

事業区分	事業の内容
酒田工業用水道事業	酒田臨海工業団地、酒田川南工業団地、鳥海南工業団地等に工業用水を供給する業務
八幡原工業用水道事業	米沢八幡原中核工業団地に工業用水を供給する業務
福田工業用水道事業	新庄中核工業団地に工業用水を供給する業務

#### 2 報告セグメントごとの財務情報

(令和6年4月1日から令和7年3月31日まで)

(単位：円)

	酒田工業用 水道事業	八幡原工業用 水道事業	福田工業用 水道事業	共 通	合 計
営業収益	373,255,605	105,208,019	23,293,440		501,757,064
営業費用	331,900,523	91,745,820	20,955,967		444,602,310
営業損益	41,355,082	13,462,199	2,337,473		57,154,754
経常損益	94,346,003	27,780,497	4,112,473		126,238,973
セグメント資産	2,936,863,117	1,078,009,479	150,792,375	1,658,481,242	5,824,146,213
セグメント負債	1,183,731,691	329,588,629	58,024,181		1,571,344,501
その他の項目					
減価償却費	144,091,163	35,876,565	8,528,774		188,496,502
有形固定資産及び 無形固定資産の増加額	5,449,076	3,060,000	2,046,000		10,555,076

### Ⅳ その他の注記

新会計基準移行に係る経過措置

#### 1 みなし償却制度の廃止に伴う経過措置

平成26年3月31日において償却資産の取得又は改良に充てるための補助金等で現に資本剰余金として整理している額については、平成26年3月31日以前に取得又は改良した資産との対応関係を個別的に把握できたものを除き引き続き資本剰余金に計上している。

# 令和6年度山形県工業用水道事業報告書

## 1 概 況

令和6年度における工業用水道事業の概況を、次のとおり報告します。

### (1) 総括事項

#### イ 営業関係

本年度の年間総給水量は16,292,288立方メートルで、前年度に比較して623,404立方メートルの増量となり、給水料金収入は491,882,640円で、前年度に比較して18,123,420円の増収となりました。

損益につきましては、総収益570,924,962円に対し、総費用は444,685,989円で、差引き126,238,973円の純利益となりました。

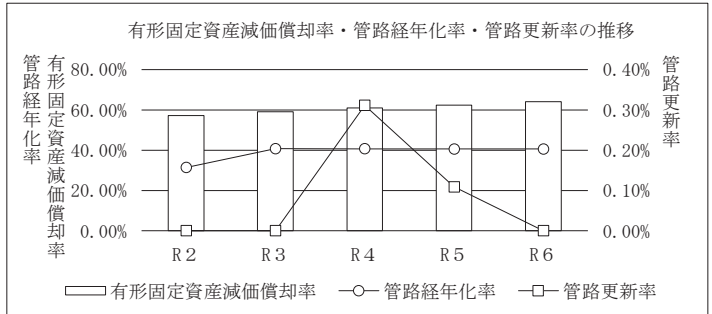
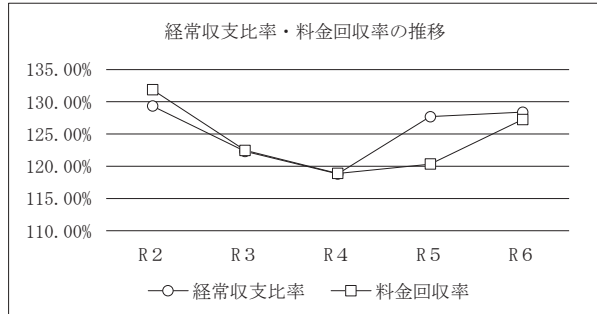
### (2) 経営指標に関する事項

令和6年度決算における経営成績について、経営の健全性を示す経常収支比率は、原水及び浄水費に関わる費用の減少などにより前年度比0.68ポイント増の128.39%となり、健全経営の水準とされる100%を上回っています。また、料金水準の妥当性を示す料金回収率は、前年度比6.94ポイント増の127.28%となり、事業に必要な費用を給水収益で賄えている状況とされる100%を上回っています。

一方、償却対象資産の減価償却の状況を示す有形固定資産減価償却率は前年度比1.81ポイント増の64.11%、法定耐用年数を経過した管路延長の割合を示す管路経年化率は前年度同率の40.60%、当年度に更新した管路延長の割合を示す管路更新率は管路更新が無かったため0%になっています。今後は耐用年数に達し、更新時期を迎える管路が増加する見込みであることから、将来の更新に備え、現在の経営状況を維持しつつ、計画的な施設更新を行ってまいります。

<経営指標の推移>

	R 2	R 3	R 4	R 5	R 6
経常収支比率	129.34%	122.31%	118.82%	127.71%	128.39%
料金回収率	131.88%	122.48%	118.88%	120.34%	127.28%
有形固定資産減価償却率	57.24%	59.09%	61.05%	62.30%	64.11%
管路経年化率	31.39%	40.78%	40.65%	40.60%	40.60%
管路更新率	0.00%	0.00%	0.31%	0.11%	0.00%



### (3) 議会議決事項

#### イ 議決事項

令和6年2月県議会定例会	議第40号	令和6年度山形県工業用水道事業会計予算
令和6年9月県議会定例会	議第122号	令和6年度山形県工業用水道事業会計補正予算（第1号）
令和6年12月県議会定例会	議第141号	令和5年度山形県工業用水道事業会計未処分利益剰余金の処分について
令和6年12月県議会定例会	議第151号	令和6年度山形県工業用水道事業会計補正予算（第2号）
令和7年2月県議会定例会	議第12号	令和6年度山形県工業用水道事業会計補正予算（第3号）

#### ロ 認定事項

令和6年12月県議会定例会	令和5年度山形県工業用水道事業会計決算
---------------	---------------------



(4) 職員に関する事項

イ 職種別現員調

区 分	本 年 度								前 年 度	増 減
	管 理 者	職 員 (事務)	職 員 (技術)	職 員 (技労)	会計年度 任用職員	計	損益勘定 所 属	資本勘定 所 属		
本 局	人	人	人	人	人	人	人	人	人	人
置 賜 電 気 水 道 事 務 所	—	—	2	—	—	2	2	—	2	0
酒 田 電 気 水 道 事 務 所	—	—	2	—	—	2	2	—	2	0
計	—	—	3	—	—	3	3	—	3	0
	0	0	7	0	0	7	7	0	7	0

ロ 職務の級別職員調

区 分	特別職	9 級	8 級	7 級	6 級	5 級	4 級	3 級	2 級	1 級	技労職	会計年度 任用職員	計
本 局	人	人	人	人	人	人	人	人	人	人	人	人	人
置 賜 電 気 水 道 事 務 所	—	—	—	—	—	1	—	1	—	—	—	—	2
酒 田 電 気 水 道 事 務 所	—	—	—	—	—	—	1	—	1	—	—	—	2
計	—	—	—	—	—	—	1	—	—	2	—	—	3
	0	0	0	0	0	1	2	1	1	2	0	0	7

2 工 事

(1) 改良工事の概況

契 約 の 内 容		契 約 金 額	契 約 締 結 年 月 日	工 期		契 約 の 相 手 方
工 事 名	工種及び事業量			着 工	完 成	
【八幡原工業用水道事業】 令和6年度八幡原浄水場 場外排水流量計更新工事	排水流量計更新工事 一式	円 3,366,000	R6.12.24	R6.12.24	R7.3.28	美和電気工業(株) 山形営業所

3 業 務

(1) 業 務 量

イ 酒田工業用水道事業

本年度末の基本使用水量は34,320立方メートルで、前年度末に比較して2,950立方メートル、9.4パーセントの増量となりました。

年間給水量は12,290,446立方メートルで、前年度に比較して943,604立方メートル、8.3パーセントの増量となりました。

給水料金収入は369,429,060円で、前年度に比較して27,481,440円、8.0パーセントの増収となりました。

ロ 八幡原工業用水道事業

本年度末の基本使用水量は8,610立方メートルで、前年度末に比較して240立方メートル、2.7パーセントの減量となりました。

年間給水量は3,252,344立方メートルで、前年度に比較して294,408立方メートル、8.3パーセントの減量となりました。

給水料金収入は99,160,140円で、前年度に比較して8,148,780円、7.6パーセントの減収となりました。

ハ 福田工業用水道事業

本年度末の基本使用水量は1,955立方メートルで、前年度末に比較して61立方メートル、3.0パーセントの減量となりました。

年間給水量は749,498立方メートルで、前年度に比較して25,792立方メートル、3.3パーセントの減量となりました。

給水料金収入は23,293,440円で、前年度に比較して1,209,240円、4.9パーセントの減収となりました。

酒田工業用水道事業、八幡原工業用水道事業及び福田工業用水道事業の給水量及び給水料金収入の実績は、それぞれ次のとおりであります。

令和6年度給水量及び給水料金実績表

項 目 事 業	給 水 量 (m <sup>3</sup> )			給 水 料 金 (円)			基本使用水量(m <sup>3</sup> /日)		備考
	基本使用 水 量	超過使用 水 量	合 計	基本料金	超過料金	合 計	年度末 現 在	年度中 変 更	
酒田工業用水道事業 (24社30事業所)	12,266,590	23,856	12,290,446	367,997,700	1,431,360	369,429,060	34,320	2,950	
八幡原工業用水道事業 (23社24事業所)	3,199,350	52,994	3,252,344	95,980,500	3,179,640	99,160,140	8,610	△ 240	
福田工業用水道事業 (7社)	722,548	26,950	749,498	21,676,440	1,617,000	23,293,440	1,955	△ 61	
計 (54社61事業所)	16,188,488	103,800	16,292,288	485,654,640	6,228,000	491,882,640	44,885	2,649	

# 給 水 先 一 覧

酒田工業用水道事業	八幡原工業用水道事業	福田工業用水道事業
1 東北東ソー化学株式会社酒田工場A	1 富双合成株式会社米沢工場	1 株式会社新庄エレメックス
2 東北東ソー化学株式会社酒田工場B	2 浜理P F S T株式会社米沢工場	2 株式会社ヤマトテック
3 花王株式会社酒田工場	3 株式会社ソアー	3 株式会社ヨコタ東北
4 日本重化学工業株式会社酒田事業所	4 株式会社井上香料製造所米沢第1工場	4 株式会社マスコエンジニアリング
5 株式会社テルナイト酒田工場	5 米沢ダイヤエレクトロニクス株式会社	5 協和木材株式会社
6 酒田共同火力発電株式会社発電所	6 株式会社マービー米沢工場	6 もがみバイオマス発電株式会社もがみ木質バイオマス発電所
7 酒田市クリーンセンター	7 三井広重工業株式会社	7 株式会社開拓食鳥処理工場
8 荘内トラックセンター協同組合	8 株式会社SUMCO米沢工場	
9 東邦運輸株式会社本社	9 精英堂印刷株式会社	
10 東ソー・クオーツ株式会社酒田工場溶融棟	10 株式会社三ツ矢	
11 東ソー・クオーツ株式会社酒田工場	11 東ソー・クオーツ株式会社米沢製造所	
12 株式会社本間ゴルフ酒田工場	12 AGC株式会社	
13 酒田カイハツ生コンクリート株式会社	13 小林香料株式会社米沢工場	
14 東北リネン株式会社	14 三洋工業株式会社米沢工場	
15 ダイカン物産株式会社	15 フジクラ電装株式会社	
16 株式会社グリーンシステム	16 AGCディスプレイグラス米沢株式会社	
17 株式会社アライドマテリアル酒田製作所大浜工場	17 アズマ化成株式会社	
18 株式会社青南商事酒田支店	18 インテグリス・ジャパン株式会社	
19 大阪有機化学工業株式会社酒田工場	19 オーガニック川口株式会社米沢工場	
20 株式会社岡部商店	20 ゼオンケミカルズ米沢株式会社	
21 東北リネン株式会社東町一丁目工場	21 株式会社井上香料製造所米沢第2工場	
22 酒田FRC有限責任事業組合	22 山形酸素株式会社米沢営業所	
23 サミット酒田パワー株式会社	23 住理工山形株式会社	
24 花王株式会社宮海倉庫	24 株式会社VET	
25 鳥海南バイオマスパワー株式会社鳥海南バイオマス発電所		
26 東北エプソン株式会社		
27 株式会社アライドマテリアル酒田製作所第二工場		
28 地方独立行政法人山形県・酒田市病院機構日本海総合病院		
29 株式会社アライドマテリアル酒田製作所第一工場		
30 株式会社庄内給食センター		
計（24社30事業所）	計（23社24事業所）	計（7社）

## (2) 事業収入に関する事項

## イ 酒田工業用水道

科 目	本 年 度 実 績	本 年 度 実 績 構 成 比 率
	円	%
イ 酒田工業用水道営業収益	373,255,605	87.6
給 水 収 益	369,429,060	86.7
そ の 他 営 業 収 益	3,826,545	0.9
ロ 営 業 外 収 益	53,064,343	12.4
補 助 金	8,984,000	2.1
長 期 前 受 金 戻 入	44,061,489	10.3
そ の 他 雑 収 益	18,854	0.0
計	426,319,948	100.0

## ロ 八幡原工業用水道

科 目	本 年 度 実 績	本 年 度 実 績 構 成 比 率
	円	%
イ 八幡原工業用水道営業収益	105,208,019	88.1
給 水 収 益	99,160,140	83.0
そ の 他 営 業 収 益	6,047,879	5.1
ロ 営 業 外 収 益	14,323,190	11.9
受 取 利 息	1,357,190	1.1
長 期 前 受 金 戻 入	12,380,370	10.3
そ の 他 雑 収 益	585,630	0.5
計	119,531,209	100.0

## ハ 福田工業用水道

科 目	本 年 度 実 績	本 年 度 実 績 構 成 比 率
	円	%
イ 福田工業用水道営業収益	23,293,440	92.9
給 水 収 益	23,293,440	92.9
ロ 営 業 外 収 益	1,780,365	7.1
長 期 前 受 金 戻 入	1,780,365	7.1
計	25,073,805	100.0

## (3) 事業費に関する事項

## イ 酒田工業用水道

科 目	本 年 度 実 績	本 年 度 実 績 構 成 比 率
	円	%
イ 酒田工業用水道営業費用	331,900,523	100.0
原 水 及 び 浄 水 費	109,980,335	33.2
送 水 及 び 配 水 費	60,550,371	18.2
総 係 費	17,278,654	5.2
減 価 償 却 費	144,091,163	43.4
ロ 営 業 外 費 用	73,422	0.0
支 払 利 息	73,122	0.0
雑 支 出	300	0.0
計	331,973,945	100.0

## ロ 八幡原工業用水道

科 目	本 年 度 実 績	本 年 度 実 績 構 成 比 率
	円	%
イ 八幡原工業用水道営業費用	91,745,820	100.0
原 水 及 び 浄 水 費	42,389,031	46.2
送 水 及 び 配 水 費	264,258	0.3
総 係 費	13,215,966	14.4
減 価 償 却 費	35,876,565	39.1
ロ 営 業 外 費 用	4,892	0.0
支 払 利 息	4,892	0.0
計	91,750,712	100.0

## ハ 福田工業用水道

科 目	本 年 度 実 績	本 年 度 実 績 構 成 比 率
	円	%
イ 福田工業用水道営業費用	20,955,967	100.0
原 水 及 び 浄 水 費	10,306,733	49.2
送 水 及 び 配 水 費	1,326,531	6.3
総 係 費	793,929	3.8
減 価 償 却 費	8,528,774	40.7
ロ 営 業 外 費 用	5,365	0.0
支 払 利 息	5,365	0.0
計	20,961,332	100.0

4 会 計

(1) 重要契約の要旨

当年度における契約は、前記 2 工事に示すとおりであります。

(2) 借入金の概況

イ 長期借入金

借 入 先	令和 6 年度当初 未 償 還 額	令 和 6 年 度 決 算 額		令和 6 年度末 未 償 還 額	備 考
		借 入 額	償 還 額		
公営企業資産運用事業会計	円 333,517,000	円 0	円 61,611,000	円 271,906,000	
計	333,517,000	0	61,611,000	271,906,000	

ロ 一時借入金

令和 6 年度当初 借 入 残 高	令和 6 年度中における 借 入 残 高 最 高 額	令和 6 年度末 借 入 残 高	備 考
円 0	円 0	円 0	借入限度額 200,000,000円

# 令和6年度山形県工業用水道事業キャッシュ・フロー計算書

(令和6年4月1日から令和7年3月31日まで)

(単位：円)

## 1 業務活動によるキャッシュ・フロー

当年度純利益	126,238,973
減価償却費	188,496,502
長期前受金戻入額	△ 58,222,224
受取利息及び受取配当金	△ 1,357,190
支払利息	83,379
未収金の増減額（△は増加）	7,567,719
未払金の増減額（△は減少）	△ 136,041,201
たな卸資産の増減額（△は増加）	444,595
固定資産除却損	49,456
退職給付引当金の増減額（△は減少）	△ 4,444,558
賞与引当金の増減額（△は減少）	264,000
法定福利費引当金の増減額（△は減少）	55,000
小計	123,134,451
利息及び配当金の受取額	1,357,190
利息の支払額	△ 83,379
業務活動によるキャッシュ・フロー	124,408,262

## 2 投資活動によるキャッシュ・フロー

有形固定資産の取得による支出	△ 10,555,076
工事負担金による収入	15,657,836
投資活動によるキャッシュ・フロー	5,102,760

## 3 財務活動によるキャッシュ・フロー

建設改良費等の財源に充てるための他会計借入金返済による支出	△ 55,361,000
その他の他会計借入金返済による支出	△ 6,250,000
財務活動によるキャッシュ・フロー	△ 61,611,000

資金増加額（又は減少額）	67,900,022
資金期首残高	1,590,581,220
資金期末残高	1,658,481,242

# 収益費用明細書

## 収 益

款	項	目	節	金 額	備 考
工業用水道事業収益	酒田工業用水道 営 業 収 益	給 水 収 益		円	
				570,924,962	
				373,255,605	
				369,429,060	
			水 道 料 金	369,429,060	
	八幡原工業用水道 営 業 収 益	そ の 他 営 業 収 益		3,826,545	
				3,826,545	
				105,208,019	
				99,160,140	
			水 道 料 金	99,160,140	
	福田工業用水道 営 業 収 益	そ の 他 営 業 収 益		6,047,879	
				6,047,879	
				23,293,440	
				23,293,440	
			水 道 料 金	23,293,440	
	営 業 外 収 益	受 取 利 息		69,167,898	
				1,357,190	
				1,357,190	
				8,984,000	
			預 金 利 息	8,984,000	
		補 助 金		58,222,224	
				58,222,224	
				604,484	
				604,484	
			他 会 計 補 助 金	604,484	
		長 期 前 受 金 戻 入		58,222,224	
				58,222,224	
				604,484	
				604,484	
			長 期 前 受 金 戻 入	604,484	
		そ の 他 雑 収 益		604,484	
				604,484	
				604,484	
				604,484	
			雑 口	604,484	

費 用

款	項	目	節	金 額	備 考
工業用水道事業費用	酒 田 工 業 用 水 道 用 費	原 水 及 び 浄 水 費		円	
				444,685,989	
				331,900,523	
				109,980,335	
			給 料	10,510,200	予算額 10,511,000円
			手 当	5,611,033	予算額 6,209,000円
			賞与引当金繰入額	1,412,000	予算額 1,412,000円
			退 職 給 付 費	1,841,997	予算額 1,844,000円
			法 定 福 利 費	3,034,104	予算額 3,150,000円
			法 定 福 利 費 引 当 金 繰 入 額	273,000	予算額 273,000円
			潤 滑 油 脂 費	10,800	
			消 耗 品 費	254,985	
			修 繕 費	5,762,162	
			委 託 費	59,335,200	
			動 力 費	12,003,077	
			薬 品 費	9,931,777	
		送 水 及 び 配 水 費		60,550,371	
			消 耗 品 費	23,280	
			修 繕 費	13,946,121	
			賃 借 料	1,061,197	
			委 託 費	8,074,000	
			動 力 費	37,445,773	
		総 係 費		17,278,654	
			給 料	4,752,900	予算額 4,753,000円
			手 当	2,321,427	予算額 2,433,000円
			賞与引当金繰入額	692,000	予算額 692,000円
			退 職 給 付 費	734,061	予算額 735,000円
			法 定 福 利 費	1,597,096	予算額 1,661,000円
			法 定 福 利 費 引 当 金 繰 入 額	137,000	予算額 137,000円
			厚 生 福 利 費	3,589	
			消 耗 品 費	859,967	
			修 繕 費	313,870	
			賃 借 料	45,268	
			損 害 保 険 料	64,594	
			交 付 金	203,400	
			通 信 運 搬 費	1,182,755	
			旅 費	310,245	
			会 議 費	5,446	
			負担金及び分担金	2,525,603	
			委 託 費	1,158,340	
			雑 費	106,310	
			養 成 費	264,783	
		減 価 償 却 費		144,091,163	
			有形固定資産	143,605,811	
			無形固定資産	485,352	

款	項	目	節	金 額	備 考
	八幡原工業用水道 営業費	原水及び浄水費		円 91,745,820	
				42,389,031	
			給料手当	7,830,900	予算額 7,831,000円
			賞与引当金繰入額	5,162,600	予算額 5,446,000円
			退職給付費	1,086,000	予算額 1,086,000円
			法定福利費	1,168,891	予算額 1,171,000円
			法定福利費引当金繰入額	2,500,564	予算額 2,600,000円
			修繕費	212,000	予算額 212,000円
			負担金及び分担金	1,086,282	
			委託費	55,228	
			共有設備費等分担額	7,430,286	
			動力費	14,409,722	
			薬品費	1,308,240	
		送水及び配水費		138,318	
				264,258	
			修繕費	1,750	
			委託費	262,508	
		総 係 費		13,215,966	
			給料手当	3,811,800	予算額 3,812,000円
			賞与引当金繰入額	2,068,174	予算額 2,233,000円
			退職給付費	535,000	予算額 535,000円
			法定福利費	795,016	予算額 796,000円
			法定福利費引当金繰入額	1,216,389	予算額 1,276,000円
			厚生福利費	102,000	予算額 102,000円
			消耗品費	1,531	
			修繕費	693,049	
			賃借料	147,109	
			損害保険料	13,744	
			通信運搬費	43,064	
			旅費	549,054	
			会議費	56,168	
			負担金及び分担金	4,600	
			委託費	2,072,754	
			雑費	778,417	
			養成費	78,710	
			固定資産除却費	199,931	
		減価償却費		49,456	
				35,876,565	
			有形固定資産減価償却費	35,876,565	
				20,955,967	
	福田工業用水道 営業費	原水及び浄水費		10,306,733	
			消耗品費	37,975	
			修繕費	4,395,001	
			委託費	877,000	
			動力費	4,996,757	



款	項	目	節	金 額	備 考
		送 水 及 び 配 水 費		円 1,326,531	
			消 耗 品 費	26,300	
			修 繕 費	173,790	
			委 託 費	1,055,397	
			動 力 費	71,044	
		総 係 費		793,929	
			消 耗 品 費	9,648	
			賃 借 料	4,610	
			損 害 保 険 料	4,280	
			通 信 運 搬 費	258,525	
			旅 費	6,191	
			負 担 金 及 び 分 担 金	265,687	
			研 究 費	244,988	
		減 価 償 却 費		8,528,774	
			有 形 固 定 資 産 減 価 償 却 費	8,528,774	
	営 業 外 費 用			83,679	
		支 払 利 息		83,379	
			借 入 金 利 息	83,379	
		雑 支 出		300	
			雑 損 失	300	

固定資産明細書

資 産 の 種 類	年 度 当 初 の 現 在 高	当 増	年 加 度 額	当 減 年 少 度 額	年 度 末 現 在 高	減 価 償 却 累 計 額			年 度 末 償 却 未 済 高	備 考	
						当 増	年 加 度 額	当 減 年 少 度 額			累 計 額
	円		円		円		円		円		
I 工業用水道設備	10,619,856,527		3,060,000		1,474,466	10,621,442,061	188,011,150	939,658	6,604,227,731	4,017,214,330	
1 酒田工業用水道設備	7,843,828,848		0		485,352	7,843,343,496	143,605,811	0	5,032,740,006	2,810,603,490	
1 有形固定資産	7,835,993,195		0		0	7,835,993,195	143,605,811	0	5,032,740,006	2,803,253,189	
土地	63,220,246		0		0	63,220,246	0	0	0	63,220,246	
建物	215,780,324		0		0	215,780,324	5,196,763	0	140,408,981	75,371,343	
構築物	6,303,131,573		0		0	6,303,131,573	125,423,698	0	3,764,549,333	2,538,582,240	
機械装置	1,245,725,065		0		0	1,245,725,065	12,923,124	0	1,120,422,771	125,302,294	
備品	7,705,067		0		0	7,705,067	36,630	0	7,137,089	567,978	
共有設備	430,920		0		0	430,920	25,596	0	221,832	209,088	
2 無形固定資産	7,835,653		0		485,352	7,350,301	0	0	0	7,350,301	
電話加入権	780,072		0		0	780,072	0	0	0	780,072	
施設利用権	7,055,581		0		485,352	6,570,229	0	0	0	6,570,229	
2 八幡原工業用水道設備	2,454,927,758		3,060,000		989,114	2,456,998,644	35,876,565	939,658	1,396,993,502	1,060,005,142	
1 有形固定資産	2,454,927,758		3,060,000		989,114	2,456,998,644	35,876,565	939,658	1,396,993,502	1,060,005,142	
土地	53,043,453		0		0	53,043,453	0	0	0	53,043,453	
建物	125,812,898		0		0	125,812,898	2,826,676	0	110,829,799	14,983,099	
構築物	910,213,361		0		0	910,213,361	12,059,560	0	533,944,602	376,268,759	
機械装置	294,005,543		3,060,000		989,114	296,076,429	5,180,485	939,658	243,944,006	52,132,423	
備品	5,113,033		0		0	5,113,033	0	0	4,857,382	255,651	
共有設備	1,066,739,470		0		0	1,066,739,470	15,809,844	0	503,417,713	563,321,757	
3 福田工業用水道設備	321,099,921		0		0	321,099,921	8,528,774	0	174,494,223	146,605,698	
1 有形固定資産	321,099,921		0		0	321,099,921	8,528,774	0	174,494,223	146,605,698	
土地	16,506,000		0		0	16,506,000	0	0	0	16,506,000	
建物	32,812,108		0		0	32,812,108	624,371	0	21,453,734	11,358,374	
構築物	196,553,003		0		0	196,553,003	5,481,443	0	111,099,733	85,453,270	
機械装置	75,228,810		0		0	75,228,810	2,422,960	0	41,940,756	33,288,054	
II 固定資産仮勘定	82,206,000		7,495,076		0	89,701,076	0	0	0	89,701,076	
1 酒田工業用水道建設仮勘定	82,206,000		5,449,076		0	87,655,076	0	0	0	87,655,076	
2 福田工業用水道建設仮勘定	0		2,046,000		0	2,046,000	0	0	0	2,046,000	
III 投資	20,060		0		0	20,060	0	0	0	20,060	
1 その他投資	20,060		0		0	20,060	0	0	0	20,060	
計	10,702,082,587		10,555,076		1,474,466	10,711,163,197	188,011,150	939,658	6,604,227,731	4,106,935,466	

他会計借入金明細書

種 類			借 入 金 額 借 入 金 額	償 還 高		未 償 還 残 高	利 率	償 還 終 期	備 考	
年度	資 金	当 年 度 償 還 高		償 還 高 累 計						
建設改良費等の財源に充てるための長期借入金	H11	公 営 企 業 事 業 運 用 計	H12. 3. 31	円 72,000,000	円 3,600,000	円 72,000,000	円 0	% 年 0.025	R 7. 3. 31	酒田工業用水道関係 H27. 3. 31貸付条件変更
	〃	〃	〃	238,000,000	11,900,000	238,000,000	0	〃	〃	〃
	H12	〃	H13. 3. 30	285,000,000	14,250,000	270,750,000	14,250,000	〃	R 8. 3. 31	〃
	H18	〃	H19. 3. 30	150,000,000	1,172,000	141,798,000	8,202,000	〃	R14. 3. 31	酒田工業用水道関係 H27. 3. 31及びH28. 3. 31貸付条件変更
	H19	〃	H20. 3. 31	130,000,000	1,912,000	114,708,000	15,292,000	〃	R15. 3. 31	〃
	H21	〃	H22. 3. 31	50,000,000	1,316,000	36,844,000	13,156,000	〃	R17. 3. 31	〃
	H23	〃	H24. 3. 30	80,000,000	2,857,000	45,713,000	34,287,000	〃	R19. 3. 31	〃
	〃	〃	〃	110,000,000	3,929,000	62,861,000	47,139,000	〃	〃	〃
	H24	〃	H25. 3. 29	195,000,000	7,756,000	94,179,000	100,821,000	〃	R20. 3. 31	〃
	小 計			1,310,000,000	48,692,000	1,076,853,000	233,147,000			
	H25	公 営 企 業 事 業 運 用 計	H26. 3. 31	30,000,000	1,304,000	11,736,000	18,264,000	年 0.025	R21. 3. 31	八幡原工業用水道関係 H27. 3. 31及びH28. 3. 31貸付条件変更
	小 計			30,000,000	1,304,000	11,736,000	18,264,000			
	S59	公 営 企 業 事 業 運 用 計	S60. 3. 30	20,800,000	1,040,000	17,680,000	3,120,000	年 0.025	R10. 3. 31	福田工業用水道関係 H14. 12. 31及びH27. 3. 31貸付条件変更
	S60	〃	S61. 3. 31	14,600,000	730,000	12,410,000	2,190,000	〃	〃	〃
	S61	〃	S62. 3. 31	16,000,000	800,000	13,600,000	2,400,000	〃	〃	〃
	S62	〃	S63. 3. 31	12,500,000	625,000	10,625,000	1,875,000	〃	〃	〃
	H元	〃	H 2. 3. 31	43,400,000	2,170,000	36,890,000	6,510,000	〃	〃	〃
	小 計			107,300,000	5,365,000	91,205,000	16,095,000			
	計			1,447,300,000	55,361,000	1,179,794,000	267,506,000			
その他の長期借入金	H11	公 営 企 業 事 業 運 用 計	H12. 3. 31	37,000,000	1,850,000	37,000,000	0	年 0.025	R 7. 3. 31	酒田工業用水道関係 H27. 3. 31貸付条件変更
	H12	〃	H13. 3. 30	88,000,000	4,400,000	83,600,000	4,400,000	〃	R 8. 3. 31	〃
	計			125,000,000	6,250,000	120,600,000	4,400,000			
合 計			1,572,300,000	61,611,000	1,300,394,000	271,906,000				



# 山形県公営企業資産運用事業会計決算書



## 目 次

### 1 決 算 書

1	決 算 報 告 書 .....	1
2	損 益 計 算 書 .....	5
3	剰 余 金 計 算 書 .....	6
4	剰余金処分計算書(案) .....	7
5	貸 借 対 照 表 .....	9
6	注 記 .....	11

### 2 事 業 報 告 書

1	概 況 .....	13
2	工 事 .....	14
3	業 務 .....	14
4	会 計 .....	14

### 3 決 算 附 属 書

1	キャッシュ・フロー計算書 .....	15
2	収 益 費 用 明 細 書 .....	16
3	固 定 資 産 明 細 書 .....	18

(1) 収益的收入及び支出

区 分	予 算		
	当 初 予 算 額	補 正 予 算 額	地方公営企業法第24条第3項の規定による支出額に係る財源充当額
第1款 資産運用事業収益	円 189,841,000	円 △ 6,500,000	円 0
第1項 営業収益	138,291,000	△ 1,853,000	0
第2項 営業外収益	51,550,000	△ 4,647,000	0

区 分	予 算					
	当 初 予 算 額	補 正 予 算 額	予備費支出額	流用増減額	地方公営企業法第24条第3項の規定による支出額	小 計
第1款 資産運用事業費用	円 177,864,000	円 △ 21,907,000	円 0	円 0	円 0	円 155,957,000
第1項 営業費用	171,207,000	△ 18,516,000	0	0	0	152,691,000
第2項 営業外費用	3,657,000	△ 3,391,000	0	0	0	266,000
第4項 予備費	3,000,000	0	0	0	0	3,000,000



資産運用事業決算報告書

額		決 算 額	予 算 額 に 比 べ 増 減	備 考
合 計				
円		円	円	
183,341,000		185,538,839	2,197,839	
136,438,000		133,184,752	△ 3,253,248	(うち、仮受消費税及び地方消費税 8,201,300円)
46,903,000		52,354,087	5,451,087	( " 3,056,973円)

額		決 算 額	地方公営企業法第26条第2項の規定による繰越額	不 用 額	備 考
地方公営企業法第26条第2項の規定による繰越額	合 計				
円	円	円	円	円	
0	155,957,000	132,365,072	3,872,000	19,719,928	
0	152,691,000	132,365,072	3,872,000	16,453,928	(うち、仮払消費税及び地方消費税 6,254,910円)
0	266,000	0	0	266,000	
0	3,000,000	0	0	3,000,000	

(2) 資本的収入及び支出

区 分	予 算			
	当 初 予 算 額	補 正 予 算 額	小 計	地方公営企業法第26条の規定による繰越額に係る財源充当額
第1款 資本的収入	円 351,129,000	円 0	円 351,129,000	円 0
第6項 貸付金償還金	351,129,000	0	351,129,000	0

区 分	予 算					
	当 初 予 算 額	補 正 予 算 額	予備費支出額	流用増減額	小 計	地方公営企業法第26条の規定による繰越額
第1款 資本的支出	円 798,384,000	円 △ 124,645,000	円 0	円 0	円 673,739,000	円 0
第1項 建設改良費	297,124,000	△ 124,645,000	0	0	172,479,000	0
第2項 投資有価証券	500,000,000	0	0	0	500,000,000	0
第9項 その他投資	260,000	0	0	0	260,000	0
第12項 予備費	1,000,000	0	0	0	1,000,000	0

資本的収入額（翌年度以降の財源に充当する額351,129,762円を除く。）が資本的支出額に対し不足する額646,517,254円は、当年度分消費税及び65,142,000円で補填した。

額		合 計	決 算 額	予 算 額 に 比 べ 予 決 算 額 の 増 減	備 考
継続費通次繰越額に係る財源充当額					
円	円	円	円	円	
0	351,129,000	351,129,000	351,129,762	762	
0	351,129,000	351,129,000	351,129,762	762	

額		合 計	決 算 額	翌 年 度 繰 越 額			不 用 額	備 考
継続費通次繰越額				地方公営企業法第26条の規定による繰越額	継続費通次繰越額	合 計		
円	円	円	円	円	円	円	円	
0	673,739,000	646,517,254	0	0	0	27,221,746		(うち、仮払消費税及び地方消費税 13,310,114円)
0	172,479,000	146,411,254	0	0	0	26,067,746		
0	500,000,000	500,000,000	0	0	0	0		
0	260,000	106,000	0	0	0	154,000		
0	1,000,000	0	0	0	0	1,000,000		

地方消費税資本的収支調整額13,310,114円、資産運用積立金554,079,140円、過年度分損益勘定留保資金13,986,000円及び当年度損益勘定留保資金

# 令和6年度山形県公営企業資産運用事業損益計算書

(令和6年4月1日から令和7年3月31日まで)

(単位：円)

<b>1 営業収益</b>			
(1) 運用資産収益	89,608,365		
(2) 運用資金収益	1,369,937		
(3) 駐車場事業収益	14,000,000		
(4) ゴルフ場事業収益	20,000,000		
(5) その他営業収益	5,150	124,983,452	
<b>2 営業費用</b>			
(1) 資産管理費	109,021,408		
(2) 駐車場事業費	5,738,457		
(3) ゴルフ場事業費	11,350,297	126,110,162	
<b>営業損失</b>			1,126,710
<b>3 営業外収益</b>			
(1) 受取利息	11,017,597		
(2) 長期前受金戻入	854,894		
(3) その他雑収益	30,574,456	42,446,947	
<b>4 営業外費用</b>			
(1) 雑支出	1,456,584	1,456,584	40,990,363
<b>経常利益</b>			39,863,653
<b>当年度純利益</b>			39,863,653
<b>前年度繰越利益剰余金</b>			0
<b>その他未処分利益剰余金変動額</b>			54,079,140
<b>当年度未処分利益剰余金</b>			93,942,793

# 令和6年度山形県公営企業資産運用事業剰余金計算書

(令和6年4月1日から令和7年3月31日まで)

(単位：円)

	資本金	剰余金	
		資本剰余金	
		工事負担金	資本剰余金合計
前年度末残高	3,154,559,716	218,417	218,417
前年度処分額	2,363,443	0	0
議会の議決による処分額	2,363,443	0	0
資本金への組入	2,363,443	0	0
資産運用積立金の積立	0	0	0
処分後残高	3,156,923,159	218,417	218,417
当年度変動額	0	0	0
資産運用積立金の使用	0	0	0
当年度純利益	0	0	0
当年度末残高	3,156,923,159	218,417	218,417

	剰 余 金				資本合計
	利 益 剰 余 金				
	利益積立金	資産運用 積 立 金	未 処 分 利益剰余金	利益剰余金 合 計	
前 年 度 末 残 高	90,371,120	3,495,363,116	31,485,678	3,617,219,914	6,771,998,047
前 年 度 処 分 額	0	29,122,235	△ 31,485,678	△ 2,363,443	0
議会の議決による処分額	0	29,122,235	△ 31,485,678	△ 2,363,443	0
資 本 金 へ の 組 入	0	0	△ 2,363,443	△ 2,363,443	0
資産運用積立金の積立	0	29,122,235	△ 29,122,235	0	0
処 分 後 残 高	90,371,120	3,524,485,351	(繰越利益剰余金) 0	3,614,856,471	6,771,998,047
当 年 度 変 動 額	0	△ 54,079,140	93,942,793	39,863,653	39,863,653
資産運用積立金の使用	0	△ 54,079,140	54,079,140	0	0
当 年 度 純 利 益	0	0	39,863,653	39,863,653	39,863,653
当 年 度 末 残 高	90,371,120	3,470,406,211	(当年度未処分利益剰余金) 93,942,793	3,654,720,124	6,811,861,700

令和6年度山形県公営企業資産運用事業剰余金処分計算書（案）

（単位：円）

	資本金	資本剰余金	未処分 利益剰余金
当年度末残高	3,156,923,159	218,417	93,942,793
議会の議決による処分額	54,079,140	0	△ 93,942,793
資本金への組入	54,079,140	0	△ 54,079,140
資産運用積立金の積立	0	0	△ 39,863,653
処分後残高	3,211,002,299	218,417	（繰越利益剰余金） 0



# 令和6年度山形県公営企業資産運用事業貸借対照表

(令和7年3月31日)

(単位：円)

## 資 産 の 部

### 1 固 定 資 産

#### (1) 有 形 固 定 資 産

イ 運 用 資 産	1,713,886,010	
減 価 償 却 累 計 額	<u>△930,465,408</u>	783,420,602
ロ 駐 車 場 事 業 資 産	789,881,099	
減 価 償 却 累 計 額	<u>△668,859,004</u>	121,022,095
ハ ゴ ル フ 場 事 業 資 産	1,194,664,403	
減 価 償 却 累 計 額	<u>△1,157,161,765</u>	<u>37,502,638</u>
有 形 固 定 資 産 合 計		941,945,335

#### (2) 無 形 固 定 資 産

イ 運 用 資 産		51,409,367
ロ 駐 車 場 事 業 資 産		144,800
ハ ゴ ル フ 場 事 業 資 産		<u>24</u>
無 形 固 定 資 産 合 計		51,554,191

#### (3) 固 定 資 産 仮 勘 定

イ 運 用 資 産 建 設 仮 勘 定		4,690,000
ロ ゴ ル フ 場 事 業 資 産 建 設 仮 勘 定		<u>5,450,000</u>
固 定 資 産 仮 勘 定 合 計		10,140,000

#### (4) 投 資

イ 投 資 有 価 証 券		2,000,000,000
ロ 長 期 貸 付 金		1,101,619,906
ハ そ の 他 投 資		<u>122,340</u>
投 資 合 計		<u>3,101,742,246</u>
固 定 資 産 合 計		4,105,381,772

### 2 流 動 資 産

#### (1) 現 金 預 金

2,846,134,829

#### (2) 未 収 金

29,221,443

流 動 資 産 合 計 2,875,356,272

資 産 合 計 6,980,738,044



負債の部

3 固定負債

(1) 引当金

イ 退職給付引当金 10,958,363

引当金合計 10,958,363

固定負債合計 10,958,363

4 流動負債

(1) 未払金 134,777,247

(2) 預り金 6,844,472

流動負債合計 141,621,719

5 繰延収益

長期前受金 290,352,248

長期前受金収益化累計額 △274,055,986

繰延収益合計 16,296,262

負債合計 168,876,344

資本の部

6 資本金

3,156,923,159

7 剰余金

(1) 資本金剰余金

イ 工事負担金 218,417

資本金剰余金合計 218,417

(2) 利益剰余金

イ 利益積立金 90,371,120

ロ 資産運用積立金 3,470,406,211

ハ 当年度未処分利益剰余金 93,942,793

利益剰余金合計 3,654,720,124

剰余金合計 3,654,938,541

資本合計 6,811,861,700

負債資本合計 6,980,738,044

令和6年度山形県公営企業資産運用事業会計における注記

I 重要な会計方針に係る事項に関する注記

1 有価証券の評価基準及び評価方法

- (1) 満期保有目的債券 償却原価法（定額法）
- (2) その他有価証券
  - ① 時価のないもの 原価法

2 固定資産の減価償却方法

- (1) 有形固定資産
  - ① 減価償却の方法 定額法
  - ② 主な耐用年数
    - 建物 3～47年
    - 構築物 3～60年
    - 機械装置 4～22年
    - 備品 3～21年

(2) 無形固定資産

- ① 減価償却の方法 定額法

3 引当金の計上方法

(1) 退職給付引当金

職員の退職手当の支給に備えるため、当年度の退職手当の期末要支給額に相当する金額を計上している。

(2) 貸倒引当金

一般債権については貸倒実績率により、貸倒懸念債権等特定の債権については個別に回収可能性を検討し、不納欠損が見込まれる場合は、回収不能見込額を計上する。

4 消費税及び地方消費税の会計処理

消費税及び地方消費税の会計処理は税抜方式によっている。

II セグメント情報に関する注記

1 報告セグメントの概要

山形県公営企業資産運用事業会計は、資産運用事業、駐車場事業及びゴルフ場事業により構成されることから、これらを報告セグメントとしている。

なお、各報告セグメントに属する事業の内容は以下のとおりである。

事業区分	事業の内容
資産運用事業	1 造成土地の管理及び処分 2 地方公共団体等に対する資金の貸付け及び出資 3 公営企業の開発調査 4 公営企業の業務の円滑な執行を図るために必要な資産の取得、管理及び処分
駐車場事業	山形県営駐車場の管理運営業務
ゴルフ場事業	県民ゴルフ場の管理運営業務

## 2 報告セグメントごとの財務情報

(令和6年4月1日から令和7年3月31日まで)

(単位：円)

	資産運用事業	駐車場事業	ゴルフ場事業	共 通	合 計
営業収益	90,983,452	14,000,000	20,000,000		124,983,452
営業費用	109,021,408	5,738,457	11,350,297		126,110,162
営業損益	△ 18,037,956	8,261,543	8,649,703		△ 1,126,710
経常損益	22,899,073	8,628,714	8,335,866		39,863,653
セグメント資産	3,953,824,141	137,371,569	43,407,505	2,846,134,829	6,980,738,044
セグメント負債	98,847,412	63,525,127	6,503,805		168,876,344
その他の項目					
減価償却費	41,297,984	2,703,602	8,780,779		52,782,365
有形固定資産及び 無形固定資産の増加額	67,959,140	58,920,000	6,222,000		133,101,140

## Ⅲ その他の注記

新会計基準移行に係る経過措置

### 1 みなし償却制度の廃止に伴う経過措置

平成26年3月31日において償却資産の取得又は改良に充てるための補助金等で現に資本剰余金として整理している額については、平成26年3月31日以前に取得又は改良した資産との対応関係を個別的に把握できたものを除き引き続き資本剰余金に計上している。

# 令和6年度山形県公営企業資産運用事業報告書

## 1 概 況

令和6年度における公営企業資産運用事業の概況を、次のとおり報告します。

### (1) 総括事項

#### イ 営業関係

山形県営駐車場は、平成18年4月1日から指定管理者制度及び利用料金制を導入し、令和2年4月1日からは株式会社ヤマコーが山形県営駐車場の利用料金により管理運営を行っております。また、指定管理者から企業局への令和6年度納付金は14,000,000円でした。

県民ゴルフ場は、平成18年4月1日から指定管理者制度及び利用料金制を導入し、令和3年4月1日からは株式会社山形ゴルフ倶楽部が県民ゴルフ場の利用料金により管理運営を行っております。また、指定管理者から企業局への令和6年度納付金は20,000,000円でした。

損益につきましては、総収益167,430,399円に対し、総費用は127,566,746円で、差引き39,863,653円の純利益となりました。

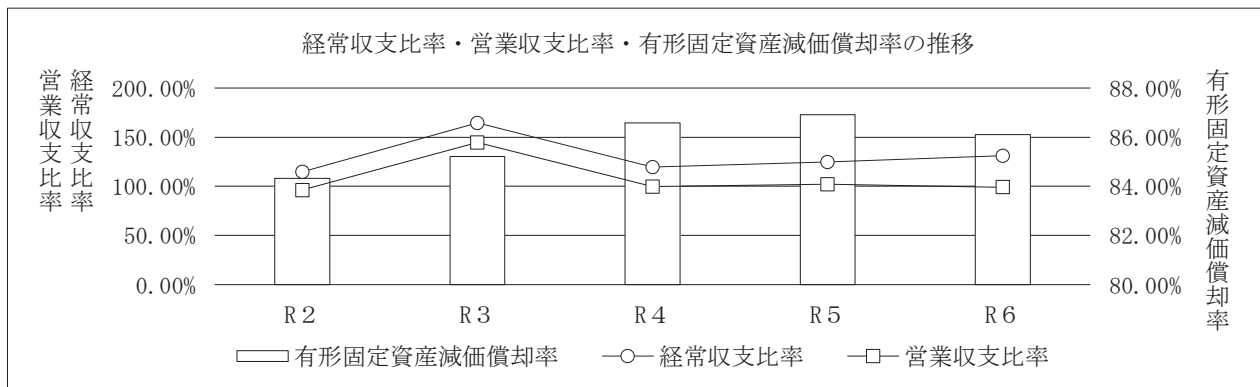
### (2) 経営指標に関する事項

令和6年度決算における経営成績について、営業収支比率は減少しましたが、経常収支比率は100%を上回っており、経営の健全性を確保しています。

一方、償却対象資産の減価償却の状況を示す有形固定資産減価償却率は前年度比0.80ポイント減の86.11%と更新は進んでいるものの、一部の施設については老朽化が進んでいるため、将来の更新需要に備え、現在の経営状況を維持しつつ、計画的な施設更新を行ってまいります。

＜経営指標の推移＞

	R 2	R 3	R 4	R 5	R 6
経常収支比率	114.75%	164.57%	119.68%	124.66%	131.25%
営業収支比率	96.29%	144.64%	99.84%	102.27%	99.11%
有形固定資産減価償却率	84.33%	85.22%	86.58%	86.91%	86.11%



### (3) 議会議決事項

#### イ 議決事項

令和6年2月県議会定例会	議第 41号	令和6年度山形県公営企業資産運用事業会計予算
令和6年12月県議会定例会	議第142号	令和5年度山形県公営企業資産運用事業会計未処分利益剰余金の処分について
令和7年2月県議会定例会	議第 13号	令和6年度山形県公営企業資産運用事業会計補正予算（第1号）

#### ロ 認定事項

令和6年12月県議会定例会	令和5年度山形県公営企業資産運用事業会計決算
---------------	------------------------

## 2 工 事

### (1) 改良工事の概況

契 約 の 内 容		契 約 金 額	契 約 締 結 年 月 日	工 期		契 約 の 相 手 方
工 事 名	工 種 及 び 事 業 量			着 工	完 成	
令和6年度 県営駐車場泡消火設備更新工事	駐車場消火設備改設	円 44,176,000	R6.7.26	R6.7.26	R7.3.19	㈱ 東 北 消 火 設 備
債務負担行為 山形県企業局財務会計システム構築・運用保守業務委託	財務会計システム更新	61,820,000	R6.4.5	R6.4.5	R8.3.31	三谷コンピュータ㈱

## 3 業 務

### (1) 業 務 量

#### イ 駐車場事業

本年度の総駐車台数は78,267台で、前年度に比較して2,591台、3.2パーセントの減少となりました。

内訳といたしましては、一般駐車台数26,289台、定期駐車台数39,846台、遊学館等利用駐車台数12,132台で、前年度に比較して一般駐車台数は2,137台、7.5パーセントの減少、定期駐車台数は372台、0.9パーセントの増加、遊学館等利用駐車台数は826台、6.4パーセントの減少となりました。

#### ロ ゴルフ場事業

県民ゴルフ場は、4月1日に開業し、12月8日まで243日の営業を行いました。利用者は28,561人で、前年度に比較して1,018人、3.7パーセントの増加となりました。

### (2) 事業収入に関する事項

科 目	本 年 度 実 績	本 年 度 実 績 構 成 比 率
	円	%
イ 営 業 収 益	124,983,452	74.6
運 用 資 産 収 益	89,608,365	53.5
運 用 資 金 収 益	1,369,937	0.8
駐 車 場 事 業 収 益	14,000,000	8.4
ゴ ル フ 場 事 業 収 益	20,000,000	11.9
そ の 他 営 業 収 益	5,150	0.0
ロ 営 業 外 収 益	42,446,947	25.4
受 取 利 息	11,017,597	6.6
長 期 前 受 金 戻 入	854,894	0.5
そ の 他 雑 収 益	30,574,456	18.3
計	167,430,399	100.0

### (3) 事業費に関する事項

科 目	本 年 度 実 績	本 年 度 実 績 構 成 比 率
	円	%
イ 営 業 費 用	126,110,162	98.9
資 産 管 理 費	109,021,408	85.5
駐 車 場 事 業 費	5,738,457	4.5
ゴ ル フ 場 事 業 費	11,350,297	8.9
ロ 営 業 外 費 用	1,456,584	1.1
雑 支 出	1,456,584	1.1
計	127,566,746	100.0

## 4 会 計

### (1) 重要契約の要旨

当年度における契約は、前記2工事に示すとおりであります。

### (2) 借入金の概況

#### イ 一時借入金

令 和 6 年 度 当 初 借 入 残 高	令 和 6 年 度 中 に お け る 借 入 残 高 最 高 額	令 和 6 年 度 末 借 入 残 高	備 考
円 0	円 0	円 0	借入限度額 200,000,000円

# 令和6年度山形県公営企業資産運用事業キャッシュ・フロー計算書

(令和6年4月1日から令和7年3月31日まで)

(単位：円)

## 1 業務活動によるキャッシュ・フロー

当年度純利益	39,863,653
減価償却費	52,782,365
長期前受金戻入額	△ 854,894
受取利息及び受取配当金	△ 11,017,597
未収金の増減額（△は増加）	80,003,857
未払金の増減額（△は減少）	107,415,893
預り金の増減額（△は減少）	1,173,095
運用資産除却損	331,020
固定資産除却損	1,064,444
退職給付引当金の増減額（△は減少）	80,164
長期貸付金が返済されたことによる収入	351,129,762
小計	621,971,762
利息及び配当金の受取額	11,017,597
業務活動によるキャッシュ・フロー	632,989,359

## 2 投資活動によるキャッシュ・フロー

有形固定資産の取得による支出	△ 84,877,140
無形固定資産の取得による支出	△ 48,224,000
有価証券の取得による支出	△ 500,000,000
その他	△ 106,000
投資活動によるキャッシュ・フロー	△ 633,207,140

資金増加額（又は減少額）	△ 217,781
資金期首残高	2,846,352,610
資金期末残高	2,846,134,829

# 収益費用明細書

収 益					
款	項	目	節	金 額	備 考
資 産 運 用 事 業 収 益	営 業 収 益	運 用 資 産 収 益		円	
				167,430,399	
				124,983,452	
				89,608,365	
			運用資産貸付収益	89,608,365	
				1,369,937	
			長期貸付収益	1,369,937	
				14,000,000	
			納 付 金	14,000,000	
				20,000,000	
			納 付 金	20,000,000	
				5,150	
			雑 収 益	5,150	
	営 業 外 収 益	受 取 利 息		42,446,947	
				11,017,597	
			預 金 利 息	2,372,905	
			有 価 証 券 利 息	8,644,692	
				854,894	
				30,574,456	
			雑 口	30,574,456	

費 用

款	項	目	節	金 額	備 考
資産運用事業費用	営 業 費 用	資 産 管 理 費		円	予算額 81,000円
				127,566,746	
				126,110,162	
				109,021,408	
			退 職 給 付 費	80,164	
			消 耗 品 費	12,679,432	
			修 繕 費	3,756,918	
			賃 借 料	4,047,990	
			損 害 保 険 料	85,767	
			交 付 金	7,791,400	
			通 信 運 搬 費	5,653,812	
			旅 費	473	
			負担金及び分担金	4,067,398	
			委 託 費	28,580,390	
			雑 費	45,660	
			運用資産除却費	934,020	
			減 価 償 却 費	41,297,984	
		駐 車 場 事 業 費	5,738,457		
		ゴ ル フ 場 事 業 費	賃 借 料	57,600	
			損 害 保 険 料	2,811	
			固 定 資 産 除 却 費	2,974,444	
			減 価 償 却 費	2,703,602	
				11,350,297	
			修 繕 費	1,534,455	
			賃 借 料	65,300	
			損 害 保 険 料	30,591	
			旅 費	12,172	
			固 定 資 産 除 却 費	927,000	
		営 業 外 費 用	減 価 償 却 費	8,780,779	
			1,456,584		
	雑 支 出		1,456,584		
雑 損 失	1,456,584				



固定資産明細書

資 産 の 種 類	年 度 当 初 の 現 在 高	当 年 加 増 額	当 年 少 減 額	年 度 末 の 現 在 高	減 価 償 却 累 計 額			年 度 末 償 却 未 済 高	備 考
					当 年 加 増 額	当 年 少 減 額	累 計 額		
	円	円	円	円	円	円	円	円	
I 有 形 固 定 資 産	3,643,958,401	82,287,140	27,814,029	3,698,431,512	48,009,548	26,418,565	2,756,486,177	941,945,335	
1 運 用 資 産	1,702,410,695	15,045,140	3,569,825	1,713,886,010	36,525,167	3,238,805	930,465,408	783,420,602	
土 地	497,321,265	0	0	497,321,265	0	0	0	497,321,265	
建 物	1,106,698,981	11,788,000	1,784,825	1,116,702,156	34,194,966	1,685,855	847,906,513	268,795,643	
構 築 物	74,682,330	0	0	74,682,330	327,816	0	64,863,065	9,819,265	
備 品	23,708,119	3,257,140	1,785,000	25,180,259	2,002,385	1,552,950	17,695,830	7,484,429	
2 駐 車 場 事 業 資 産	750,149,999	61,020,000	21,288,900	789,881,099	2,703,602	20,224,456	668,859,004	121,022,095	
建 物	704,977,621	40,350,000	7,878,600	737,449,021	2,260,714	7,484,670	638,618,130	98,830,891	
構 築 物	19,791,153	0	0	19,791,153	118,973	0	18,544,579	1,246,574	
機 械 装 置	25,381,225	20,670,000	13,410,300	32,640,925	323,915	12,739,786	11,696,295	20,944,630	
3 ゴ ル フ 場 事 業 資 産	1,191,397,707	6,222,000	2,955,304	1,194,664,403	8,780,779	2,955,304	1,157,161,765	37,502,638	
建 物	354,442,486	6,222,000	2,955,304	357,709,182	620,364	2,955,304	345,039,434	12,669,748	
水 路	124,678,343	0	0	124,678,343	0	0	124,678,329	14	
貯 水 池	180,397,771	0	0	180,397,771	0	0	180,397,764	7	
構 築 物	346,716,988	0	0	346,716,988	135,000	0	346,285,694	431,294	
機 械 装 置	77,827,685	0	0	77,827,685	60,835	0	76,676,723	1,150,962	
備 品	107,334,434	0	0	107,334,434	7,964,580	0	84,083,821	23,250,613	
II 無 形 固 定 資 産	8,103,008	48,224,000	4,772,817	51,554,191	0	0	0	51,554,191	
1 運 用 資 産	7,958,184	48,224,000	4,772,817	51,409,367	0	0	0	51,409,367	
電話加入権	1,756,200	0	0	1,756,200	0	0	0	1,756,200	
ソフトウェア	6,201,984	48,224,000	4,772,817	49,653,167	0	0	0	49,653,167	
2 駐 車 場 事 業 資 産	144,800	0	0	144,800	0	0	0	144,800	
電話加入権	144,800	0	0	144,800	0	0	0	144,800	
3 ゴ ル フ 場 事 業 資 産	24	0	0	24	0	0	0	24	
電話加入権	3	0	0	3	0	0	0	3	
借 地 権	21	0	0	21	0	0	0	21	
III 固 定 資 産 仮 勘 定	7,550,000	4,690,000	2,100,000	10,140,000	0	0	0	10,140,000	
1 運 用 資 産 建 設 仮 勘 定	0	4,690,000	0	4,690,000	0	0	0	4,690,000	
2 駐 車 場 事 業 資 産 建 設 仮 勘 定	2,100,000	0	2,100,000	0	0	0	0	0	
3 ゴ ル フ 場 事 業 資 産 建 設 仮 勘 定	5,450,000	0	0	5,450,000	0	0	0	5,450,000	
IV 投 資	2,952,766,008	500,106,000	351,129,762	3,101,742,246	0	0	0	3,101,742,246	
1 投 資 有 価 証 券	1,500,000,000	500,000,000	0	2,000,000,000	0	0	0	2,000,000,000	
2 長 期 貸 付 金	1,452,749,668	0	351,129,762	1,101,619,906	0	0	0	1,101,619,906	
3 そ の 他 投 資	16,340	106,000	0	122,340	0	0	0	122,340	
計	6,612,377,417	635,307,140	385,816,608	6,861,867,949	48,009,548	26,418,565	2,756,486,177	4,105,381,772	



# 山形県水道用水供給事業会計決算書



## 目 次

### 1 決 算 書

1	決 算 報 告 書 .....	1
2	損 益 計 算 書 .....	5
3	剰 余 金 計 算 書 .....	6
4	剰余金処分計算書(案) .....	7
5	貸 借 対 照 表 .....	9
6	注 記 .....	11

### 2 事 業 報 告 書

1	概 況 .....	13
2	工 事 .....	14
3	業 務 .....	15
4	会 計 .....	18

### 3 決 算 附 属 書

1	キャッシュ・フロー計算書 .....	19
2	収 益 費 用 明 細 書 .....	20
3	固 定 資 産 明 細 書 .....	26
4	企 業 債 明 細 書 .....	27
5	他会計借入金明細書 .....	29

## (1) 収益的收入及び支出

## 収 入

区 分	予 算		
	当 初 予 算 額	補 正 予 算 額	地方公営企業法第24条第3項の規定による支出額に係る財源充当額
第1款 水道用水供給事業収益	円 6,706,899,000	円 31,186,000	円 0
第1項 置賜広域水道営業収益	1,151,108,000	△ 19,908,000	0
第2項 村山広域水道営業収益	2,233,682,000	5,002,000	0
第3項 最上広域水道営業収益	444,507,000	1,110,000	0
第4項 庄内広域水道営業収益	1,914,023,000	△ 2,021,000	0
第5項 営 業 外 収 益	963,579,000	47,003,000	0

## 支 出

区 分	予 算					
	当 初 予 算 額	補 正 予 算 額	予備費支出額	流用増減額	地方公営企業法第24条第3項の規定による支出額	小 計
第1款 水道用水供給事業費用	円 6,105,159,000	円 363,539,000	円 0	円 0	円 0	円 6,468,698,000
第1項 置賜広域水道営業費用	1,068,415,000	△ 17,259,000	0	0	0	1,051,156,000
第2項 村山広域水道営業費用	2,339,070,000	24,276,000	0	0	0	2,363,346,000
第3項 最上広域水道営業費用	437,810,000	△ 9,571,000	0	0	0	428,239,000
第4項 庄内広域水道営業費用	1,912,421,000	333,120,000	0	0	0	2,245,541,000
第5項 営 業 外 費 用	327,443,000	32,973,000	0	0	0	360,416,000
第7項 予 備 費	20,000,000	0	0	0	0	20,000,000

# 水道用水供給事業決算報告書

額		決 算 額	予 算 額 に 比 べ 増 減	備 考
合 計				
円	円	円	円	
6,738,085,000	6,770,818,886	32,733,886	(うち、仮受消費税及び地方消費税 103,831,720円)	
1,131,200,000	1,142,184,160	10,984,160	( " 203,860,322円)	
2,238,684,000	2,242,499,124	3,815,124	( " 40,249,940円)	
445,617,000	442,784,745	△ 2,832,255	( " 175,566,317円)	
1,912,002,000	1,931,287,242	19,285,242	( " 773,067円)	
1,010,582,000	1,012,063,615	1,481,615		

額		決 算 額	地方公営企業法第 26条第2項の規定 による繰越額	不 用 額	備 考
地方公営企業法第 26条第2項の規定 による繰越額	合 計				
円	円	円	円	円	
38,830,000	6,507,528,000	6,163,445,105	0	344,082,895	(うち、仮払消費税及び地方消費税 22,003,310円)
0	1,051,156,000	1,014,964,736	0	36,191,264	( " 44,862,855円)
0	2,363,346,000	2,296,673,028	0	66,672,972	( " 12,513,459円)
0	428,239,000	404,046,843	0	24,192,157	( " 54,164,729円)
38,830,000	2,284,371,000	2,107,269,295	0	177,101,705	( " 235,727円)
0	360,416,000	340,491,203	0	19,924,797	
0	20,000,000	0	0	20,000,000	

(2) 資本的収入及び支出

区 分	予 算			
	当 初 予 算 額	補 正 予 算 額	小 計	地方公営企業法第26条の 規定による繰越額に係る 財源充当額
第1款 資本的収入	円 0	円 0	円 0	円 0
第12項 雑収入	0	0	0	0

区 分	予 算					
	当 初 予 算 額	補 正 予 算 額	予備費支出額	流用増減額	小 計	地方公営企業法第26条の規定による繰越額
第1款 資本的支出	円 5,508,607,000	円 △ 63,391,000	円 0	円 0	円 5,445,216,000	円 33,310,000
第1項 建設改良費	1,345,777,000	△ 63,391,000	0	0	1,282,386,000	33,310,000
第2項 投資有価証券	3,300,000,000	0	0	0	3,300,000,000	0
第5項 企業債償還金	845,550,000	0	0	0	845,550,000	0
第6項 借入金償還金	14,280,000	0	0	0	14,280,000	0
第12項 予備費	3,000,000	0	0	0	3,000,000	0

資本的収入額が資本的支出額に対し不足する額5,356,633,921円は、当年度分消費税及び地方消費税資本的収支調整額108,798,524円、減債積立金



額		決 算 額	予 算 額 に 比 べ 決 算 額 の 増 減	備 考
継続費通次繰 越額に係る財 源充当額	合 計			
円 0	円 0	円 69	円 69	(うち、仮受消費税及び地方消費税 6円)
0	0	69	69	

額		決 算 額	翌 年 度 繰 越 額			不 用 額	備 考
継続費通次繰 越額	合 計		地方公営企業法 第26条の規定に よる繰越額	継続 費通次繰 越額	合 計		
円 0	円 5,478,526,000	円 5,356,633,990	円 105,462,000	円 0	円 105,462,000	円 16,430,010	(うち、仮払消費税及び地方消費税 108,798,530円)
0	1,315,696,000	1,196,806,826	105,462,000	0	105,462,000	13,427,174	
0	3,300,000,000	3,300,000,000	0	0	0	0	
0	845,550,000	845,547,164	0	0	0	2,836	
0	14,280,000	14,280,000	0	0	0	0	
0	3,000,000	0	0	0	0	3,000,000	

457,785,370円、建設改良積立金143,762,657円及び過年度分損益勘定留保資金4,646,287,370円で補填した。

# 令和6年度山形県水道用水供給事業損益計算書

(令和6年4月1日から令和7年3月31日まで)

(単位：円)

<b>1</b>	<b>営</b>	<b>業</b>	<b>収</b>	<b>益</b>			
(1)	給	水	収	益	5,085,883,429		
(2)	そ	の	他	営	業	収	益
					<u>149,363,543</u>	5,235,246,972	
<b>2</b>	<b>営</b>	<b>業</b>	<b>費</b>	<b>用</b>			
(1)	原	水	及	び	浄	水	費
					1,849,429,529		
(2)	送				水		費
					146,123,552		
(3)	総				係		費
					451,134,729		
(4)	減	価	償	却	費	3,242,721,739	
						<u>5,689,409,549</u>	
	<b>営</b>	<b>業</b>	<b>損</b>	<b>失</b>			454,162,577
<b>3</b>	<b>営</b>	<b>業</b>	<b>外</b>	<b>収</b>	<b>益</b>		
(1)	受	取	利	息	103,592,373		
(2)	長	期	前	受	金	戻	入
					899,271,389		
(3)	そ	の	他	雑	収	益	
					<u>8,426,786</u>	1,011,290,548	
<b>4</b>	<b>営</b>	<b>業</b>	<b>外</b>	<b>費</b>	<b>用</b>		
(1)	支	払	利	息	74,166,307		
(2)	雑		支	出	<u>10,029,085</u>	<u>84,195,392</u>	<u>927,095,156</u>
	<b>経</b>	<b>常</b>	<b>利</b>	<b>益</b>			472,932,579
	<b>当</b>	<b>年</b>	<b>度</b>	<b>純</b>	<b>利</b>	<b>益</b>	472,932,579
	<b>前</b>	<b>年</b>	<b>度</b>	<b>繰</b>	<b>越</b>	<b>利</b>	<b>益</b>
							剰
							余
							金
	そ	の	他	未	処	分	利
							益
							剰
							余
							金
							変
							動
							額
						<u>601,548,027</u>	
	<b>当</b>	<b>年</b>	<b>度</b>	<b>未</b>	<b>処</b>	<b>分</b>	<b>利</b>
							<b>益</b>
							<b>剰</b>
							<b>余</b>
							<b>金</b>
						<u><u>1,074,480,606</u></u>	

# 令和6年度山形県水道用水供給事業剰余金計算書

(令和6年4月1日から令和7年3月31日まで)

(単位：円)

	資本金	剰余金	
		資本剰余金	
		補助金	資本剰余金合計
前年度末残高	69,833,771,464	468,299,535	468,299,535
前年度処分額	760,146,476	0	0
議会の議決による処分額	760,146,476	0	0
資本金への組入	760,146,476	0	0
減債積立金の積立	0	0	0
建設改良積立金の積立	0	0	0
処分後残高	70,593,917,940	468,299,535	468,299,535
当年度変動額	0	0	0
減債積立金の使用	0	0	0
建設改良積立金の使用	0	0	0
当年度純利益	0	0	0
当年度末残高	70,593,917,940	468,299,535	468,299,535

	剰 余 金					資本合計
	利 益 剰 余 金					
	減債積立金	利益積立金	建設改良積立金	未 処 分 利益剰余金	利益剰余金 合 計	
前 年 度 末 残 高	0	914,510,029	2,317,892,862	1,517,917,295	4,750,320,186	75,052,391,185
前 年 度 処 分 額	457,785,370	0	299,985,449	△ 1,517,917,295	△ 760,146,476	0
議会の議決による処分額	457,785,370	0	299,985,449	△ 1,517,917,295	△ 760,146,476	0
資 本 金 へ の 組 入	0	0	0	△ 760,146,476	△ 760,146,476	0
減 債 積 立 金 の 積 立	457,785,370	0	0	△ 457,785,370	0	0
建設改良積立金の積立	0	0	299,985,449	△ 299,985,449	0	0
処 分 後 残 高	457,785,370	914,510,029	2,617,878,311	(繰越利益剰余金) 0	3,990,173,710	75,052,391,185
当 年 度 変 動 額	△ 457,785,370	0	△ 143,762,657	1,074,480,606	472,932,579	472,932,579
減 債 積 立 金 の 使 用	△ 457,785,370	0	0	457,785,370	0	0
建設改良積立金の使用	0	0	△ 143,762,657	143,762,657	0	0
当 年 度 純 利 益	0	0	0	472,932,579	472,932,579	472,932,579
当 年 度 末 残 高	0	914,510,029	2,474,115,654	(当年度未処分利益剰余金) 1,074,480,606	4,463,106,289	75,525,323,764

# 令和6年度山形県水道用水供給事業剰余金処分計算書（案）

（単位：円）

	資本金	資本剰余金	未処分 利益剰余金
当年度末残高	70,593,917,940	468,299,535	1,074,480,606
議会の議決による処分額	601,548,027	0	△ 1,074,480,606
資本金への組入	601,548,027	0	△ 601,548,027
減債積立金の積立	0	0	△ 124,278,207
建設改良積立金の積立	0	0	△ 348,654,372
処分後残高	71,195,465,967	468,299,535	（繰越利益剰余金） 0



# 令和6年度山形県水道用水供給事業貸借対照表

(令和7年3月31日)

(単位：円)

## 資 産 の 部

### 1 固 定 資 産

#### (1) 広 域 水 道 用 水 供 給 設 備

イ 置賜広域水道用水供給設備	36,079,263,493	
減 価 償 却 累 計 額	<u>△17,676,467,664</u>	18,402,795,829
ロ 村山広域水道用水供給設備	61,507,345,653	
減 価 償 却 累 計 額	<u>△41,414,328,653</u>	20,093,017,000
ハ 最上広域水道用水供給設備	10,387,249,379	
減 価 償 却 累 計 額	<u>△6,404,115,220</u>	3,983,134,159
ニ 庄内広域水道用水供給設備	62,589,793,603	
減 価 償 却 累 計 額	<u>△29,745,249,841</u>	<u>32,844,543,762</u>
広域水道用水供給設備合計		75,323,490,750

#### (2) 固 定 資 産 仮 勘 定

イ 置賜広域水道建設仮勘定		526,821,701
ロ 村山広域水道建設仮勘定		149,204,400
ハ 最上広域水道建設仮勘定		13,271,739
ニ 庄内広域水道建設仮勘定		<u>16,708,304</u>
固定資産仮勘定合計		706,006,144

#### (3) 投 資

イ 投資有価証券	13,200,000,000	
ロ その他投資	<u>166,520</u>	
投資合計		<u>13,200,166,520</u>
固定資産合計		89,229,663,414

### 2 流 動 資 産

(1) 現 金 預 金	13,874,197,273	
(2) 未 収 金	608,184,706	
(3) 貯 蔵 品	<u>65,059,586</u>	
流動資産合計		<u>14,547,441,565</u>
資 産 合 計		<u>103,777,104,979</u>

負債の部

3 固定負債

(1) 企業債		
イ 建設改良費等の財源に充てるための企業債	2,346,386,826	
企業債合計		2,346,386,826
(2) 他会計借入金		
イ 建設改良費等の財源に充てるための長期借入金	242,760,000	
他会計借入金合計		242,760,000
(3) 引当金		
イ 退職給付引当金	463,780,026	
引当金合計		463,780,026
固定負債合計		3,052,926,852

4 流動負債

(1) 企業債		
イ 建設改良費等の財源に充てるための企業債	751,373,403	
企業債合計		751,373,403
(2) 他会計借入金		
イ 建設改良費等の財源に充てるための長期借入金	14,280,000	
他会計借入金合計		14,280,000
(3) 未払金		447,287,474
(4) 未払費用		3,512,317
(5) 引当金		
イ 賞与引当金	36,992,000	
ロ 法定福利費引当金	7,122,000	
引当金合計		44,114,000
(6) 預り金		1,917,061
流動負債合計		1,262,484,255

5 繰延収益

長期前受金	54,280,789,741	
長期前受金収益化累計額	△30,344,419,633	
繰延収益合計		23,936,370,108
負債合計		28,251,781,215

資本の部

6 資本金

70,593,917,940

7 剰余金

(1) 資本金剰余金		
イ 補助金	468,299,535	
資本金剰余金合計		468,299,535
(2) 利益剰余金		
イ 利益積立金	914,510,029	
ロ 建設改良積立金	2,474,115,654	
ハ 当年度未処分利益剰余金	1,074,480,606	
利益剰余金合計		4,463,106,289
剰余金合計		4,931,405,824
資本合計		75,525,323,764
負債資本合計		103,777,104,979

## 令和6年度山形県水道用水供給事業会計における注記

### I 重要な会計方針に係る事項に関する注記

#### 1 有価証券の評価基準及び評価方法

- (1) 満期保有目的債券 償却原価法（定額法）

#### 2 たな卸資産の評価基準及び評価方法

- (1) 貯蔵品 移動平均法による原価法

#### 3 固定資産の減価償却方法

- (1) 有形固定資産

- ① 減価償却の方法 定額法

- ② 主な耐用年数

建物 6～50年

構築物 10～60年

機械装置 6～17年

備品 2～20年

共有設備 4～80年

- (2) 無形固定資産

- ① 減価償却の方法 定額法

#### 4 引当金の計上方法

- (1) 退職給付引当金

職員の退職手当の支給に備えるため、当年度退職手当の期末要支給額に相当する金額を計上している。

- (2) 賞与引当金

職員の期末手当及び勤勉手当の支給に備えるため、当年度末における支給見込額に基づき、当年度の負担に属する額を計上している。

- (3) 法定福利費引当金

職員の期末手当及び勤勉手当の支給に係る法定福利費の支出に備えるため、当年度末における支給見込額に基づき、当年度の負担に属する額を計上している。

- (4) 貸倒引当金

一般債権については貸倒実績率により、貸倒懸念債権等特定の債権については個別に回収可能性を検討し、不納欠損が見込まれる場合は、回収不能見込額を計上する。

#### 5 消費税及び地方消費税の会計処理

消費税及び地方消費税の会計処理は税抜方式によっている。

### II 貸借対照表に関する注記

#### 1 引当金の取崩額に関する事項

- (1) 退職給付引当金の取崩し

令和6年度において、退職手当として19,149,083円を支給することとなったため、退職給付引当金11,089,307円を取り崩した。

- (2) 賞与引当金の取崩し

令和6年度において、期末手当及び勤勉手当として109,073,133円を支給することとなったため、賞与引当金34,535,000円を取り崩した。

- (3) 法定福利費引当金の取崩し

令和6年度において、期末手当及び勤勉手当の支給に係る法定福利費として20,838,102円を支出することとなったため、法定福利費引当金6,305,000円を取り崩した。



### Ⅲ セグメント情報に関する注記

#### 1 報告セグメントの概要

山形県水道用水供給事業会計は、置賜広域水道用水供給事業、村山広域水道用水供給事業、最上広域水道用水供給事業及び庄内広域水道用水供給事業により構成されることから、これらを報告セグメントとしている。

なお、各報告セグメントに属する事業の内容は以下のとおりである。

事業区分	事業の内容
置賜広域水道用水供給事業	置賜地域に水道用水を供給する事業
村山広域水道用水供給事業	村山地域に水道用水を供給する事業
最上広域水道用水供給事業	最上地域に水道用水を供給する事業
庄内広域水道用水供給事業	庄内地域に水道用水を供給する事業

#### 2 報告セグメントごとの財務情報

(令和6年4月1日から令和7年3月31日まで)

(単位：円)

	置賜広域水道 用水供給事業	村山広域水道 用水供給事業	最上広域水道 用水供給事業	庄内広域水道 用水供給事業	共 通	合 計
営業収益	1,038,352,440	2,038,638,802	402,534,805	1,755,720,925		5,235,246,972
営業費用	992,961,426	2,251,810,173	391,533,384	2,053,104,566		5,689,409,549
営業損益	45,391,014	△ 213,171,371	11,001,421	△ 297,383,641		△ 454,162,577
経常損益	234,228,054	146,693,406	52,224,800	39,786,319		472,932,579
セグメント資産	21,655,497,224	26,693,483,477	4,082,778,466	37,471,148,539	13,874,197,273	103,777,104,979
セグメント負債	7,290,495,452	4,770,852,819	1,423,428,979	14,767,003,965		28,251,781,215
その他の項目						
減価償却費	538,005,390	1,442,822,754	181,656,157	1,080,237,438		3,242,721,739
有形固定資産及び 無形固定資産の増加額	283,443,745	111,430,127	32,332,530	660,801,894		1,088,008,296

### Ⅳ その他の注記

新会計基準移行に係る経過措置

#### 1 みなし償却制度の廃止に伴う経過措置

平成26年3月31日において償却資産の取得又は改良に充てるための補助金等で現に資本剰余金として整理している額については、平成26年3月31日以前に取得又は改良した資産との対応関係を個別的に把握できたものを除き引き続き資本剰余金に計上している。

# 令和6年度山形県水道用水供給事業報告書

## 1 概 況

令和6年度における水道用水供給事業の概況を、次のとおり報告します。

### (1) 総括事項

#### イ 営業関係

本年度の年間総給水量は71,641,447立方メートルで、前年度に比較して115,201立方メートルの減量となり、給水料金収入は5,085,883,009円で、前年度に比較して16,288,914円の減収となりました。

損益につきましては、総収益6,246,537,520円に対し、総費用は5,773,604,941円で、差引き472,932,579円の純利益となりました。

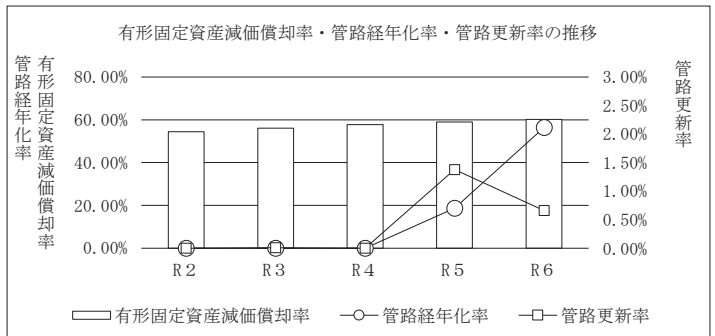
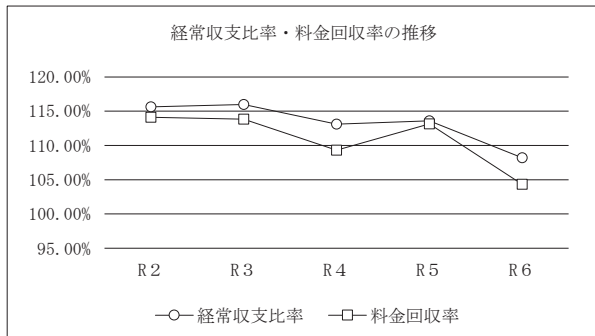
### (2) 経営指標に関する事項

令和6年度決算における経営成績について、経営の健全性を示す経常収支比率は、前年度比5.41ポイント減の108.19%となり、健全経営の水準とされる100%を上回っています。また、料金水準の妥当性を示す料金回収率は、前年度比8.80ポイント減の104.34%となり、事業に必要な費用を給水収益で賄えている状況とされる100%を上回っています。

一方、償却対象資産の減価償却の状況を示す有形固定資産減価償却率は前年度比1.20ポイント増の60.16%、法定耐用年数を経過した管路延長の割合を示す管路経年化率は前年度比37.60ポイント増の56.37%、当該年度に更新した管路延長の割合を示す管路更新率は前年度比0.71ポイント減の0.66%になっています。今後は耐用年数に達し、更新時期を迎える管路が増加する見込みであることから、将来の更新需要に備え、現在の経営状況を維持しつつ、引き続き計画的な施設更新を行ってまいります。

＜経営指標の推移＞

	R2	R3	R4	R5	R6
経常収支比率	115.65%	115.98%	113.11%	113.60%	108.19%
料金回収率	114.11%	113.84%	109.31%	113.14%	104.34%
有形固定資産減価償却率	54.38%	56.10%	57.78%	58.96%	60.16%
管路経年化率	0.00%	0.00%	0.00%	18.77%	56.37%
管路更新率	0.02%	0.02%	0.00%	1.37%	0.66%



### (3) 議会議決事項

#### イ 議決事項

令和6年2月県議会定例会	議第42号	令和6年度山形県水道用水供給事業会計予算
令和6年9月県議会定例会	議第123号	令和6年度山形県水道用水供給事業会計補正予算（第1号）
令和6年12月県議会定例会	議第143号	令和5年度山形県水道用水供給事業会計未処分利益剰余金の処分について
令和6年12月県議会定例会	議第152号	令和6年度山形県水道用水供給事業会計補正予算（第2号）
令和7年2月県議会定例会	議第14号	令和6年度山形県水道用水供給事業会計補正予算（第3号）

#### ロ 認定事項

令和6年12月県議会定例会	令和5年度山形県水道用水供給事業会計決算
---------------	----------------------

### (4) 職員に関する事項

#### イ 職種別現員調

区 分	本 年 度							前 年 度	増 減
	管 理 者	職 員 (事務)	職 員 (技術)	職 員 (技労)	会計年度 任用職員	計	損益勘定 所 属		
本 局	人	人	人	人	人	人	人	人	人
村 山 電 気 水 道 事 務 所	—	—	10	—	1	11	11	—	11 0
最 上 電 気 水 道 事 務 所	—	1	11	—	3	15	15	—	15 0
置 賜 電 気 水 道 事 務 所	—	—	5	—	—	5	5	—	5 0
鶴 岡 電 気 水 道 事 務 所	—	1	8	—	3	12	12	—	12 0
酒 田 電 気 水 道 事 務 所	—	1	9	2	1	13	13	—	15 △ 2
計	—	2	9	2	2	15	15	—	14 1
	0	5	52	4	10	71	71	0	72 △ 1

ロ 職務の級別職員調

区 分	特別職	9級	8級	7級	6級	5級	4級	3級	2級	1級	技労職	会計年度 任用職員	計
本 局	人	人	人	人	人	人	人	人	人	人	人	人	人
村 山 電 気 水 道 事 務 所	—	—	—	1	—	3	3	2	1	—	—	1	11
最 上 電 気 水 道 事 務 所	—	—	—	—	—	1	4	4	1	2	—	3	15
置 賜 電 気 水 道 事 務 所	—	—	—	—	—	1	—	3	1	—	—	—	5
鶴 岡 電 気 水 道 事 務 所	—	—	—	—	—	2	3	2	1	1	—	3	12
酒 田 電 気 水 道 事 務 所	—	—	—	—	—	2	2	4	—	2	2	1	13
計	—	—	—	—	1	3	3	2	1	1	2	2	15
	0	0	0	1	1	12	15	17	5	6	4	10	71

## 2 工 事

### (1) 改良工事の概況

契 約 の 内 容		契 約 金 額	契 約 締 結 年 月 日	工 期		契 約 の 相 手 方
工 事 名	工 種 及 び 事 業 量			着 工	完 成	
【置賜広域水道用水供給事業】		円				
債務負担行為工事 置賜広域水道 米沢赤芝線整備事業 赤芝線送水管布設外工事	管路布設工事 一式	419,091,200	R 5. 3. 29	R 5. 3. 30	R 6. 8. 5	㈱ 後 藤 組
債務負担行為工事 置賜広域水道 米沢赤芝線整備事業 電気機械設備工事	電気機械設備設置工事 一式	172,467,900	R 5. 4. 10	R 5. 4. 10	R 8. 3. 31	東北電機鉄工㈱
令和6年度 笹野浄水場 ストックヤード造成工事	舗装工事 一式	41,275,300	R 6. 9. 24	R 6. 9. 24	R 6. 12. 19	太 田 建 設 ㈱
【村山広域水道用水供給事業】						
債務負担行為工事 谷沢ポンプ場 電気機械設備更新工事	電気機械設備更新工事 一式	272,800,000	R 5. 11. 20	R 5. 11. 20	R 7. 12. 12	㈱タカハシ電工
令和6年度 西川浄水場 N0. 1-2沈澱池分割堰新設工事	施設機械設備工事 一式	13,750,000	R 6. 8. 14	R 6. 8. 14	R 6. 12. 24	㈱水機テクノス
令和6年度 村山量水所 給水弁更新工事	施設機械設備工事 一式	19,580,000	R 6. 8. 14	R 6. 8. 14	R 7. 3. 26	産 電 工 業 ㈱
【最上広域水道用水供給事業】						
令和6年度 金山線・赤坂線 送水ポンプインバータ等更新工事	電気設備更新工事 一式	21,118,900	R 6. 6. 18	R 6. 6. 18	R 7. 1. 24	山形富士電機㈱
【庄内広域水道用水供給事業】						
債務負担行為工事 朝日及び平田浄水場 計装設備更新工事	計装設備更新工事 一式	707,793,900	R 5. 1. 13	R 5. 1. 13	R 7. 2. 26	横河ソリューション サー ビ ス ㈱
令和6年度 朝日浄水場外 水質計器更新工事	計装設備更新工事 一式	18,799,000	R 6. 8. 15	R 7. 1. 6	R 7. 1. 31	美和電気工業㈱
令和6年度 上名川取水場ポンプ場及び量水所等 UPS用蓄電池更新工事	電気設備更新工事 一式	10,488,500	R 6. 7. 3	R 6. 10. 15	R 6. 11. 18	㈱新興電気設備
令和6年度 量水所 取引用流量計更新工事	計装設備更新工事 一式	10,890,000	R 7. 1. 8	R 7. 1. 8	R 7. 3. 28	愛知時計電機㈱
令和6年度 平田浄水場 水質計器更新工事	計装設備更新工事 一式	13,077,900	R 6. 10. 17	R 7. 2. 3	R 7. 3. 12	美和電気工業㈱

### (2) 保存工事の概況

契 約 の 内 容		契 約 金 額	契 約 締 結 年 月 日	工 期		契 約 の 相 手 方
工 事 名	工 種 及 び 事 業 量			着 工	完 成	
【置賜広域水道用水供給事業】		円				
令和6年度 笹野浄水場 機械設備分解修繕工事	機械設備修繕工事 一式	11,198,000	R 6. 11. 5	R 6. 11. 5	R 7. 3. 12	プラントサービス㈱
【村山広域水道用水供給事業】						
令和6年度 西川浄水場 機械設備分解修繕工事その1	機械設備修繕工事 一式	12,430,000	R 6. 8. 9	R 6. 8. 9	R 7. 2. 28	㈱水機テクノス
令和6年度 西川浄水場 ろ過池表洗管回転部修繕工事	機械設備修繕工事 一式	12,293,600	R 6. 7. 24	R 6. 7. 24	R 7. 1. 22	水ingエンジニアリング㈱

3 業 務  
(1) 業 務 量

イ 置賜広域水道用水供給事業

本年度の年間責任水量は14,661,320立方メートルで、それに対して年間使用水量は15,390,024立方メートルとなり、前年度に比較して405,290立方メートル、2.7パーセントの増量となりました。

給水料金収入は、1,011,207,724円で、前年度に比較して1,596,887円、0.2パーセントの増収となりました。

ロ 村山広域水道用水供給事業

本年度の年間責任水量は29,225,185立方メートルで、それに対して年間使用水量は29,169,617立方メートルとなり、前年度に比較して184,029立方メートル、0.6パーセントの減量となりました。

給水料金収入は、2,017,645,143円で、前年度に比較して6,309,697円、0.3パーセントの減収となりました。

ハ 最上広域水道用水供給事業

本年度の年間責任水量は5,036,635立方メートルで、それに対して年間使用水量は4,929,282立方メートルとなり、前年度に比較して76,971立方メートル、1.6パーセントの増量となりました。

給水料金収入は、363,669,810円で、前年度に比較して1,078,364円、0.3パーセントの減収となりました。

ニ 庄内広域水道用水供給事業

本年度の年間責任水量は20,926,545立方メートルで、それに対して年間使用水量は22,152,524立方メートルとなり、前年度に比較して413,433立方メートル、1.8パーセントの減量となりました。

給水料金収入は、1,693,360,332円で、前年度に比較して10,497,740円、0.6パーセントの減収となりました。

置賜広域水道用水供給事業、村山広域水道用水供給事業、最上広域水道用水供給事業及び庄内広域水道用水供給事業の給水量及び給水料金収入の実績は、それぞれ次のとおりであります。

令和6年度給水量及び給水料金実績表

水道用水供給事業全体

給水先	給 水 量 (m <sup>3</sup> )			給 水 料 金 (円)			基本水量 (m <sup>3</sup> /日)	責任水量(m <sup>3</sup> /日)		備 考
	基本水量	責任水量	使用水量	基本料金	使用料金	計		6年度	5年度	
合 計	126,001,650	69,849,685	71,641,447	4,036,337,900	1,049,545,109	5,085,883,009	345,210	191,369	192,036	

イ 置賜広域水道用水供給事業

給水先	給 水 量 (m <sup>3</sup> )			給 水 料 金 (円)			基本水量 (m <sup>3</sup> /日)	責任水量(m <sup>3</sup> /日)		備 考
	基本水量	責任水量	使用水量	基本料金	使用料金	計		6年度	5年度	
米 沢 市	10,558,355	7,586,160	7,782,446	380,100,780	108,133,936	488,234,716	28,927	20,784	20,693	
南 陽 市	5,763,715	3,554,370	3,707,005	207,493,740	51,898,070	259,391,810	15,791	9,738	9,865	
高 畠 町	2,500,250	1,542,490	1,942,537	90,009,000	27,195,518	117,204,518	6,850	4,226	4,326	
川 西 町	3,296,680	1,978,300	1,958,036	118,680,480	27,696,200	146,376,680	9,032	5,420	5,499	
計	22,119,000	14,661,320	15,390,024	796,284,000	214,923,724	1,011,207,724	60,600	40,168	40,383	

ロ 村山広域水道用水供給事業

給水先	給 水 量 (m <sup>3</sup> )			給 水 料 金 (円)			基本水量 (m <sup>3</sup> /日)	責任水量(m <sup>3</sup> /日)		備 考
	基本水量	責任水量	使用水量	基本料金	使用料金	計		6年度	5年度	
山 形 市	9,731,265	5,838,905	5,837,420	350,325,540	81,744,670	432,070,210	26,661	15,997	15,997	
寒 河 江 市	4,290,940	2,574,710	2,574,193	154,473,840	36,045,940	190,519,780	11,756	7,054	7,054	
上 山 市	5,900,225	3,540,135	3,439,371	212,408,100	49,561,890	261,969,990	16,165	9,699	9,699	
村 山 市	4,493,515	2,696,255	2,630,914	161,766,540	37,747,570	199,514,110	12,311	7,387	7,387	
天 童 市	9,172,450	6,716,000	6,699,823	330,208,200	92,783,803	422,992,003	25,130	18,400	17,900	
東 根 市	2,838,605	2,372,500	2,395,948	102,189,780	31,924,270	134,114,050	7,777	6,500	6,500	
河 北 町	3,533,200	2,119,920	2,229,117	127,195,200	31,207,638	158,402,838	9,680	5,808	5,808	
西 川 町	185,055	111,325	89,206	6,661,980	1,558,550	8,220,530	507	305	305	
朝 日 町	285,065	245,280	229,513	10,262,340	3,241,835	13,504,175	781	672	672	
大 江 町	1,546,505	1,277,500	1,250,344	55,674,180	17,066,225	72,740,405	4,237	3,500	3,500	
最上川中部 水道企業団	2,735,675	1,732,655	1,793,768	98,484,300	25,112,752	123,597,052	7,495	4,747	4,827	
計	44,712,500	29,225,185	29,169,617	1,609,650,000	407,995,143	2,017,645,143	122,500	80,069	79,649	

ハ 最上広域水道用水供給事業

項 目 給水先	給 水 量 (m³)			給 水 料 金 (円)			基本水量 (m³/日)	責任水量(m³/日)		備 考
	基本水量	責任水量	使用水量	基本料金	使用料金	計		6年度	5年度	
新 庄 市	6,186,750	4,248,600	4,006,467	235,096,500	59,480,400	294,576,900	16,950	11,640	11,780	
金 山 町	865,050	403,325	461,869	32,871,900	6,466,166	39,338,066	2,370	1,105	1,105	
真 室 川 町	613,200	384,710	460,946	23,301,600	6,453,244	29,754,844	1,680	1,054	1,071	
計	7,665,000	5,036,635	4,929,282	291,270,000	72,399,810	363,669,810	21,000	13,799	13,956	

ニ 庄内広域水道用水供給事業

項 目 給水先	給 水 量 (m³)			給 水 料 金 (円)			基本水量 (m³/日)	責任水量(m³/日)		備 考
	基本水量	責任水量	使用水量	基本料金	使用料金	計		6年度	5年度	
鶴 岡 市	35,135,630	12,663,675	13,848,044	913,526,380	221,568,704	1,135,095,084	96,262	34,695	35,324	
庄 内 町	4,904,870	2,031,955	2,073,387	127,526,620	33,174,192	160,700,812	13,438	5,567	5,653	
酒 田 市	11,464,650	6,230,915	6,231,093	298,080,900	99,483,536	397,564,436	31,410	17,071	17,071	
計	51,505,150	20,926,545	22,152,524	1,339,133,900	354,226,432	1,693,360,332	141,110	57,333	58,048	

(2) 事業収入に関する事項

イ 置賜広域水道用水供給事業

科 目	本 年 度 実 績	本 年 度 実 績 構 成 比 率
	円	%
イ 置賜広域水道営業収益	1,038,352,440	83.9
給 水 収 益	1,011,207,724	81.7
そ の 他 営 業 収 益	27,144,716	2.2
ロ 営 業 外 収 益	199,310,985	16.1
受 取 利 息	27,610,580	2.2
長 期 前 受 金 戻 入	170,348,512	13.8
そ の 他 雑 収 益	1,351,893	0.1
計	1,237,663,425	100.0

(3) 事業費に関する事項

イ 置賜広域水道用水供給事業

科 目	本 年 度 実 績	本 年 度 実 績 構 成 比 率
	円	%
イ 置賜広域水道営業費用	992,961,426	99.0
原 水 及 び 浄 水 費	313,522,732	31.2
送 水 費	24,259,238	2.4
総 係 費	117,174,066	11.7
減 価 償 却 費	538,005,390	53.7
ロ 営 業 外 費 用	10,473,945	1.0
支 払 利 息	9,099,483	0.9
雑 支 出	1,374,462	0.1
計	1,003,435,371	100.0

ロ 村山広域水道用水供給事業

科 目	本 年 度 実 績	本 年 度 実 績 構 成 比 率
	円	%
イ 村山広域水道営業収益	2,038,638,802	84.7
給 水 収 益	2,017,645,143	83.8
そ の 他 営 業 収 益	20,993,659	0.9
ロ 営 業 外 収 益	367,172,866	15.3
受 取 利 息	52,165,397	2.2
長 期 前 受 金 戻 入	314,871,234	13.1
そ の 他 雑 収 益	136,235	0.0
計	2,405,811,668	100.0

ロ 村山広域水道用水供給事業

科 目	本 年 度 実 績	本 年 度 実 績 構 成 比 率
	円	%
イ 村山広域水道営業費用	2,251,810,173	99.7
原 水 及 び 浄 水 費	573,057,036	25.4
送 水 費	78,235,129	3.5
総 係 費	157,695,254	7.0
減 価 償 却 費	1,442,822,754	63.8
ロ 営 業 外 費 用	7,308,089	0.3
雑 支 出	7,308,089	0.3
計	2,259,118,262	100.0

ハ 最上広域水道用水供給事業

科 目	本 年 度 実 績	本 年 度 実 績 構 成 比 率
	円	%
イ 最上広域水道営業収益	402,534,805	90.7
給 水 収 益	363,670,230	81.9
そ の 他 営 業 収 益	38,864,575	8.8
ロ 営 業 外 収 益	41,292,670	9.3
受 取 利 息	419,944	0.1
長 期 前 受 金 戻 入	34,368,831	7.7
そ の 他 雑 収 益	6,503,895	1.5
計	443,827,475	100.0

ハ 最上広域水道用水供給事業

科 目	本 年 度 実 績	本 年 度 実 績 構 成 比 率
	円	%
イ 最上広域水道営業費用	391,533,384	100.0
原 水 及 び 浄 水 費	161,811,252	41.3
送 水 費	18,746,672	4.8
総 係 費	29,319,303	7.5
減 価 償 却 費	181,656,157	46.4
ロ 営 業 外 費 用	69,291	0.0
支 払 利 息	43,558	0.0
雑 支 出	25,733	0.0
計	391,602,675	100.0

ニ 庄内広域水道用水供給事業

科 目	本 年 度 実 績	本 年 度 実 績 構 成 比 率
	円	%
イ 庄内広域水道営業収益	1,755,720,925	81.3
給 水 収 益	1,693,360,332	78.4
そ の 他 営 業 収 益	62,360,593	2.9
ロ 営 業 外 収 益	403,514,027	18.7
受 取 利 息	23,396,452	1.1
長 期 前 受 金 戻 入	379,682,812	17.6
そ の 他 雑 収 益	434,763	0.0
計	2,159,234,952	100.0

ニ 庄内広域水道用水供給事業

科 目	本 年 度 実 績	本 年 度 実 績 構 成 比 率
	円	%
イ 庄内広域水道営業費用	2,053,104,566	96.8
原 水 及 び 浄 水 費	801,038,509	37.8
送 水 費	24,882,513	1.2
総 係 費	146,946,106	6.9
減 価 償 却 費	1,080,237,438	50.9
ロ 営 業 外 費 用	66,344,067	3.2
支 払 利 息	65,023,266	3.1
雑 支 出	1,320,801	0.1
計	2,119,448,633	100.0

4 会 計

(1) 重要契約の要旨

当年度における契約は、前記2工事に示すとおりであります。

(2) 企業債及び借入金の概況

イ 企 業 債

借 入 先	令和6年度当初 未償還額	令和6年度決算額		令和6年度末 未償還額	備 考
		借 入 額	償 還 額		
財 務 省 財 政 融 資 資 金	円 2,350,169,900	円 0	円 419,980,826	円 1,930,189,074	
地 方 公 共 団 体 金 融 機 構	1,593,137,493	0	425,566,338	1,167,571,155	
計	3,943,307,393	0	845,547,164	3,097,760,229	

ロ 長期借入金

借 入 先	令和6年度当初 未償還額	令和6年度決算額		令和6年度末 未償還額	備 考
		借 入 額	償 還 額		
公営企業資産運用事業会計	円 271,320,000	円 0	円 14,280,000	円 257,040,000	
計	271,320,000	0	14,280,000	257,040,000	

ハ 一時借入金

令和6年度当初 借入残高	令和6年度中における 借入残高最高額	令和6年度末 借入残高	備 考
円 0	円 0	円 0	借入限度額 500,000,000円

# 令和6年度山形県水道用水供給事業キャッシュ・フロー計算書

(令和6年4月1日から令和7年3月31日まで)

(単位：円)

## 1 業務活動によるキャッシュ・フロー

当年度純利益	472,932,579
減価償却費	3,242,721,739
長期前受金戻入額	△ 899,271,389
受取利息及び受取配当金	△ 103,592,373
支払利息	74,166,307
未収金の増減額（△は増加）	74,052,392
未払金の増減額（△は減少）	△ 258,025,649
預り金の増減額（△は減少）	1,397,324
たな卸資産の増減額（△は増加）	△ 451,033
固定資産除却損	73,686,548
退職給付引当金の増減額（△は減少）	22,229,283
賞与引当金の増減額（△は減少）	2,457,000
法定福利費引当金の増減額（△は減少）	817,000
その他	2,479,000
<b>小計</b>	<b>2,705,598,728</b>
利息及び配当金の受取額	103,592,373
利息の支払額	△ 75,192,914
<b>業務活動によるキャッシュ・フロー</b>	<b>2,733,998,187</b>

## 2 投資活動によるキャッシュ・フロー

有形固定資産の取得による支出	△ 1,115,386,096
有価証券の取得による支出	△ 3,300,000,000
その他	63
<b>投資活動によるキャッシュ・フロー</b>	<b>△ 4,415,386,033</b>

## 3 財務活動によるキャッシュ・フロー

建設改良費等の財源に充てるための企業債の償還による支出	△ 845,547,164
建設改良費等の財源に充てるための他会計借入金返済による支出	△ 14,280,000
<b>財務活動によるキャッシュ・フロー</b>	<b>△ 859,827,164</b>

資金増加額（又は減少額）	△ 2,541,215,010
資金期首残高	16,415,412,283
資金期末残高	13,874,197,273



# 収益費用明細書

## 収 益

款	項	目	節	金 額	備 考
水道用水供給事業収益	置賜広域水道営業収益			円	
				6,246,537,520	
		給水収益		1,038,352,440	
				1,011,207,724	
			水道料金	1,011,207,724	
	村山広域水道営業収益	その他営業収益		27,144,716	
			雑収益	27,144,716	
				2,038,638,802	
		給水収益		2,017,645,143	
			水道料金	2,017,645,143	
	最上広域水道営業収益	その他営業収益		20,993,659	
			雑収益	20,993,659	
				402,534,805	
		給水収益		363,670,230	
			水道料金	363,670,230	
	庄内広域水道営業収益	その他営業収益		38,864,575	
			雑収益	38,864,575	
				1,755,720,925	
		給水収益		1,693,360,332	
			水道料金	1,693,360,332	
	営業外収益	その他営業収益		62,360,593	
			公舎料	321,170	
			雑収益	62,039,423	
				1,011,290,548	
		受取利息		103,592,373	
			預金利息	9,642,445	
			有価証券利息	92,319,791	
			貸付金利息	1,630,137	
		長期前受金戻入		899,271,389	
		その他雑収益		8,426,786	
			雑口	8,426,786	

費用

款	項	目	節	金額	備考
水道用水供給 事業費	施設広域水道 営業費	原水及び浄水費		円	
				5,773,604,941	
				992,961,426	
				313,522,732	
			報酬	6,465,800	予算額 6,496,000円
			給料	36,041,100	予算額 36,042,000円
			手当	21,237,455	予算額 22,010,000円
			賞与引当金繰入額	5,673,000	予算額 5,673,000円
			退職給付費	4,843,918	予算額 4,846,000円
			法定福利費	12,666,768	予算額 13,076,000円
			法定福利費引当金繰入額	1,073,000	予算額 1,073,000円
			消耗品費	926,948	
			修繕費	17,700,317	
			賃借料	3,000	
			旅費	287,148	
			負担金及び分担金	762,900	
			委託費	122,833,836	
			雑費	9,280	
			共有設備費等分担額	40,946,800	
			動力費	4,294,263	
			薬品費	37,757,199	
		送水費		24,259,238	
			修繕費	152,200	
			賃借料	24,200	
			委託費	5,660,415	
		総係費	動力費	18,422,423	
				117,174,066	
			給料	9,669,300	予算額 9,670,000円
			手当	4,748,931	予算額 4,973,000円
			賞与引当金繰入額	1,384,000	予算額 1,384,000円
			退職給付費	1,674,208	予算額 1,675,000円
			法定福利費	3,379,709	予算額 3,538,000円
			法定福利費引当金繰入額	274,000	予算額 274,000円
			厚生福利費	176,524	
			消耗品費	2,733,524	
			修繕費	273,070	
			賃借料	157,901	
			損害保険料	131,514	
			交付金	79,882,100	
			通信運搬費	2,422,952	
			旅費	85,515	
			会議費	16,510	
			負担金及び分担金	4,938,780	

款	項	目	節	金 額	備 考
				円	
			委 託 費	76,451	
			交 際 費	5,455	予算額 10,000円
			雑 費	176,335	
			養 成 費	1,170,054	
			研 究 費	259,100	
			固 定 資 産 除 却 費	3,538,133	
		減 価 償 却 費		538,005,390	
	村 山 広 域 水 道 用 営 業 費		有 形 固 定 資 産 減 価 償 却 費	538,005,390	
		原 水 及 び 浄 水 費		2,251,810,173	
				573,057,036	
			報 酬	6,600,804	予算額 6,640,000円
			給 料	46,153,500	予算額 46,154,000円
			手 当	28,316,642	予算額 30,010,000円
			賞与引当金繰入額	7,127,000	予算額 7,127,000円
			退 職 給 付 費	7,906,424	予算額 7,908,000円
			法 定 福 利 費	15,737,540	予算額 16,244,000円
			法 定 福 利 費 引 当 金 繰 入 額	1,358,000	予算額 1,358,000円
			消 耗 品 費	1,613,676	
			修 繕 費	30,163,546	
			旅 費	338,196	
			委 託 費	193,542,783	
			雑 費	9,480	
			共有設備費等分担額	99,580,000	
			動 力 費	19,024,470	
			薬 品 費	115,584,975	
		送 水 費		78,235,129	
			消 耗 品 費	97,342	
			修 繕 費	4,557,180	
			賃 借 料	60,965	
			委 託 費	28,077,148	
			雑 費	115,000	
			動 力 費	45,327,494	
		総 係 費		157,695,254	
			報 酬	2,191,200	予算額 2,192,000円
			給 料	22,844,700	予算額 22,845,000円
			手 当	11,587,250	予算額 12,037,000円
			賞与引当金繰入額	3,574,000	予算額 3,574,000円
			退 職 給 付 費	4,149,323	予算額 4,151,000円
			法 定 福 利 費	7,703,757	予算額 7,981,000円
			法 定 福 利 費 引 当 金 繰 入 額	690,000	予算額 690,000円
			厚 生 福 利 費	216,313	
			消 耗 品 費	4,767,196	
			修 繕 費	605,520	
			賃 借 料	139,722	
			損 害 保 険 料	187,973	

款	項	目	節	金 額	備 考
				円	
			交 付 金	75,663,900	
			通 信 運 搬 費	5,702,524	
			旅 費	723,387	
			会 議 費	18,610	
			負 担 金 及 び 分 担 金	6,991,867	
			委 託 費	167,120	
			雑 費	1,179,069	
			養 成 費	1,331,264	
			研 究 費	258,500	
			固 定 資 産 除 却 費	7,002,059	
		減 価 償 却 費		1,442,822,754	
			有 形 固 定 資 産 費	1,195,326,459	
			無 形 固 定 資 産 費	247,496,295	
	最 上 広 域 水 道 用 営 業 費			391,533,384	
		原 水 及 び 浄 水 費		161,811,252	
			給 料	19,433,400	予算額 19,434,000円
			手 当	12,253,920	予算額 13,024,000円
			賞 与 引 当 金 繰 入 額	2,711,000	予算額 2,711,000円
			退 職 給 付 費	2,761,888	予算額 2,764,000円
			法 定 福 利 費	6,100,079	予算額 6,308,000円
			法 定 福 利 費 引 当 金 繰 入 額	523,000	予算額 523,000円
			消 耗 品 費	1,380,497	
			修 繕 費	10,377,764	
			補 償 費	283,580	
			委 託 費	69,912,576	
			雑 費	4,466	
			共有設備費等分担額	9,829,637	
			動 力 費	11,773,147	
			薬 品 費	14,466,298	
		送 水 費		18,746,672	
			消 耗 品 費	321,700	
			修 繕 費	1,766,330	
			委 託 費	4,525,000	
			動 力 費	12,133,642	
		総 係 費		29,319,303	
			法 定 福 利 費	138,805	予算額 158,000円
			厚 生 福 利 費	125,505	
			消 耗 品 費	1,779,997	
			修 繕 費	497,748	
			賃 借 料	78,184	
			損 害 保 険 料	148,489	
			交 付 金	19,261,200	
			通 信 運 搬 費	874,411	
			旅 費	200,578	
			会 議 費	15,310	

款	項	目	節	金 額	備 考
				円	
			負担金及び分担金	1,491,850	
			委託費	44,364	
			雑費	1,580,162	
			養成費	370,872	
			固定資産除却費	2,711,828	
		減価償却費		181,656,157	
			有形固定資産 減価償却費	181,462,784	
			無形固定資産 減価償却費	193,373	
	庄内広域水道 営業費			2,053,104,566	
		原水及び浄水費		801,038,509	
			報酬	6,525,900	予算額 6,565,000円
			給料	103,042,200	予算額 103,043,000円
			手当	57,738,019	予算額 60,038,000円
			賞与引当金繰入額	14,934,000	予算額 14,934,000円
			退職給付費	17,712,450	予算額 17,716,000円
			法定福利費	33,333,222	予算額 34,396,000円
			法定福利費引当金 繰入額	2,893,000	予算額 2,893,000円
			消耗品費	3,602,457	
			修繕費	62,652,417	
			賃借料	1,000	
			旅費	263,076	
			負担金及び分担金	239,692	
			委託費	259,173,946	
			雑費	6,480	
			共有設備費等分担額	127,190,472	
			動力費	23,562,571	
			薬品費	88,167,607	
		送水費		24,882,513	
			消耗品費	163,501	
			修繕費	9,901,761	
			賃借料	80,250	
			委託費	11,477,000	
			動力費	3,260,001	
		総係費		146,946,106	
			給料	11,343,300	予算額 11,344,000円
			手当	5,335,690	予算額 5,474,000円
			賞与引当金繰入額	1,589,000	予算額 1,589,000円
			退職給付費	3,243,389	予算額 3,245,000円
			法定福利費	4,081,358	予算額 4,320,000円
			法定福利費引当金 繰入額	311,000	予算額 311,000円
			厚生福利費	697,316	
			消耗品費	7,482,094	
			修繕費	1,875,585	
			賃借料	286,660	
			損害保険料	361,661	
			交付金	15,309,400	

款	項	目	節	金 額	備 考
				円	
			通 信 運 搬 費	4,474,023	
			旅 費	1,027,844	
			会 議 費	32,119	
			負 担 金 及 び 分 担 金	9,524,461	
			委 託 費	119,034	
			雑 費	1,941,780	
			養 成 費	2,386,864	
			固 定 資 産 除 却 費	75,523,528	
		減 価 償 却 費		1,080,237,438	
			有 形 固 定 資 産 除 却 費	849,567,334	
			無 形 固 定 資 産 除 却 費	230,670,104	
	営 業 外 費 用			84,195,392	
		支 払 利 息		74,166,307	
			企 業 債 利 息	74,139,175	
			借 入 金 利 息	27,132	
		雑 支 出		10,029,085	
			雑 損 失	10,029,085	

固定資産明細書

資 産 の 種 類	年 度 当 初 の 現 在 高	当 増 年 加 額	当 減 年 少 額	年 度 末 の 現 在 高	減 価 償 却 累 計 額			年 度 末 償 却 未 済 高	備 考
					当 増	年 加 額	年 少 額		
	円	円	円	円	円	円	円	円	
I 広 域 水 道 用 水 給 設 備	170,850,577,888	1,140,523,547	1,427,449,307	170,563,652,128	2,764,361,967	875,402,987	95,240,161,378	75,323,490,750	
1 置 賜 広 域 水 道 用 水 給 設 備	35,994,254,294	117,590,820	32,581,621	36,079,263,493	538,005,390	29,043,488	17,676,467,664	18,402,795,829	
1 有 固 定 資 産	35,992,789,594	117,590,820	32,581,621	36,077,798,793	538,005,390	29,043,488	17,676,467,664	18,401,331,129	
土 地	290,033,217	0	0	290,033,217	0	0	0	290,033,217	
建 物	1,660,057,631	0	0	1,660,057,631	35,873,525	0	1,186,420,014	473,637,617	
構 築 物	15,456,213,656	46,179,000	4,627,240	15,497,765,416	181,662,596	2,873,501	8,703,867,965	6,793,897,451	
機 械 装 置	4,490,460,037	6,153,000	1,900,950	4,494,712,087	139,371,828	1,805,903	3,975,912,852	518,799,235	
備 品	53,503,601	0	0	53,503,601	1,389,020	0	46,700,217	6,803,384	
共 有 設 備	14,042,521,452	65,258,820	26,053,431	14,081,726,841	179,708,421	24,364,084	3,763,566,616	10,318,160,225	
2 無 固 定 資 産	1,464,700	0	0	1,464,700	0	0	0	1,464,700	
2 村 山 広 域 水 道 用 水 給 設 備	61,478,728,210	304,489,727	275,872,284	61,507,345,653	1,195,326,459	22,873,930	41,414,328,653	20,093,017,000	
1 有 固 定 資 産	56,617,622,397	304,489,727	28,375,989	56,893,736,135	1,195,326,459	22,873,930	41,414,328,653	15,479,407,482	
土 地	237,063,198	0	0	237,063,198	0	0	0	237,063,198	
建 物	2,461,889,223	0	0	2,461,889,223	53,917,132	0	1,890,417,315	571,471,908	
構 築 物	47,348,966,150	269,467,000	18,567,573	47,599,865,577	1,009,073,617	13,779,060	34,299,827,794	13,300,037,783	
機 械 装 置	6,507,632,272	34,750,000	9,808,416	6,532,573,856	130,800,046	9,094,870	5,171,370,193	1,361,203,663	
備 品	58,879,554	272,727	0	59,152,281	1,346,059	0	51,070,107	8,082,174	
共 有 設 備	3,192,000	0	0	3,192,000	189,605	0	1,643,244	1,548,756	
2 無 固 定 資 産	4,861,105,813	0	247,496,295	4,613,609,518	0	0	0	4,613,609,518	
3 最 上 広 域 水 道 用 水 給 設 備	10,381,503,079	25,940,000	20,193,700	10,387,249,379	181,462,784	18,777,499	6,404,115,220	3,983,134,159	
1 有 固 定 資 産	10,379,775,758	25,940,000	20,000,327	10,385,715,431	181,462,784	18,777,499	6,404,115,220	3,981,600,211	
土 地	11,311,791	0	0	11,311,791	0	0	0	11,311,791	
建 物	1,023,372,596	0	0	1,023,372,596	21,032,348	0	760,686,998	262,685,598	
構 築 物	4,125,994,752	0	0	4,125,994,752	76,429,871	0	2,410,369,889	1,715,624,863	
機 械 装 置	2,663,610,730	25,940,000	20,000,327	2,669,550,403	37,440,739	18,777,499	2,245,747,783	423,802,620	
備 品	32,943,810	0	0	32,943,810	1,579,664	0	27,497,229	5,446,581	
共 有 設 備	2,522,542,079	0	0	2,522,542,079	44,980,162	0	959,813,321	1,562,728,758	
2 無 固 定 資 産	1,727,321	0	193,373	1,533,948	0	0	0	1,533,948	
4 庄 内 広 域 水 道 用 水 給 設 備	62,996,092,305	692,503,000	1,098,801,702	62,589,793,603	849,567,334	804,708,070	29,745,249,841	32,844,543,762	
1 有 固 定 資 産	56,036,041,998	692,503,000	866,324,398	55,862,220,600	849,567,334	804,708,070	29,745,249,841	26,116,970,759	
土 地	170,613,940	0	0	170,613,940	0	0	0	170,613,940	
建 物	4,121,466,941	3,950,000	3,068,277	4,122,348,664	78,353,707	2,914,863	2,703,892,201	1,418,456,463	
構 築 物	31,192,580,980	0	0	31,192,580,980	608,287,982	0	14,577,785,179	16,614,795,801	
機 械 装 置	10,692,650,272	688,043,000	862,839,121	10,517,854,151	31,422,895	801,397,057	9,166,809,354	1,351,044,797	
備 品	155,976,960	510,000	417,000	156,069,960	2,435,112	396,150	139,732,173	16,337,787	
共 有 設 備	9,702,752,905	0	0	9,702,752,905	129,067,638	0	3,157,030,934	6,545,721,971	
2 無 固 定 資 産	6,960,050,307	0	232,477,304	6,727,573,003	0	0	0	6,727,573,003	
II 固 定 資 産 仮 勘 定	733,622,658	933,062,369	960,678,883	706,006,144	0	0	0	706,006,144	
1 置 賜 広 域 水 道 建 設 仮 勘 定	326,871,039	265,209,545	65,258,883	526,821,701	0	0	0	526,821,701	
2 村 山 広 域 水 道 建 設 仮 勘 定	351,463,000	60,807,400	263,066,000	149,204,400	0	0	0	149,204,400	
3 最 上 広 域 水 道 建 設 仮 勘 定	6,879,209	6,392,530	0	13,271,739	0	0	0	13,271,739	
4 庄 内 広 域 水 道 建 設 仮 勘 定	48,409,410	600,652,894	632,354,000	16,708,304	0	0	0	16,708,304	
III 投 資	9,900,166,520	3,300,000,000	0	13,200,166,520	0	0	0	13,200,166,520	
1 投 資 有 価 証 券	9,900,000,000	3,300,000,000	0	13,200,000,000	0	0	0	13,200,000,000	
2 そ の 他 投 資	166,520	0	0	166,520	0	0	0	166,520	
計	181,484,367,066	5,373,585,916	2,388,128,190	184,469,824,792	2,764,361,967	875,402,987	95,240,161,378	89,229,663,414	

# 企業債明細書

種 類	年度	資 金	発 行 日 年 月 日	発 行 総 額	償 還 高		未 償 還 残 高	発 行 価 額	利 率	償 還 終 期	備 考
					当年度償還高	償 還 高 累 計					
建設改良費等の財源に充てたための企業債	H 6	政府債	H 7. 3. 27	42,000,000	2,762,291	42,000,000	0	42,000,000	年 4.65	R 7. 3. 1	置水 賜道 広 域 係
	H 7	〃	H 8. 3. 14	40,000,000	2,200,167	37,729,981	2,270,019	40,000,000	年 3.15	R 8. 3. 1	
	H 8	機構債	H 9. 3. 28	38,000,000	2,216,265	38,000,000	0	38,000,000	年 2.85	R 7. 3. 20	
	〃	〃	〃	28,000,000	1,640,907	28,000,000	0	28,000,000	年 2.9	〃	
	〃	政府債	H 9.11. 20	50,000,000	2,431,699	43,682,805	6,317,195	50,000,000	年 2.2	R 9. 9. 25	
	H 9	〃	H10. 3. 25	51,000,000	2,434,261	43,384,526	7,615,474	51,000,000	年 2.1	R10. 3. 1	
	〃	機構債	H10. 3. 30	34,000,000	1,812,447	32,148,376	1,851,624	34,000,000	年 2.15	R 8. 3. 20	
	〃	〃	〃	37,000,000	1,981,219	34,974,953	2,025,047	37,000,000	年 2.2	〃	
	H10	〃	H11. 3. 30	54,000,000	2,806,455	48,208,107	5,791,893	54,000,000	年 2.1	R 9. 3. 20	
	〃	〃	〃	57,000,000	2,962,369	50,886,335	6,113,665	57,000,000	〃	〃	
	〃	政府債	H12. 3. 24	119,000,000	5,415,561	90,244,979	28,755,021	119,000,000	年 2.0	R12. 3. 1	
	H11	機構債	H12. 3. 30	40,000,000	2,021,608	33,688,089	6,311,911	40,000,000	〃	R10. 3. 20	
	〃	〃	〃	74,000,000	3,739,973	62,322,964	11,677,036	74,000,000	〃	〃	
	〃	〃	H12.11. 10	8,000,000	402,944	6,521,520	1,478,480	8,000,000	年 2.1	R10. 9. 20	
	〃	政府債	H13. 3. 26	123,000,000	5,378,084	88,867,871	34,132,129	123,000,000	年 1.6	R13. 3. 1	
	H12	機構債	H13. 3. 29	5,000,000	243,204	3,984,950	1,015,050	5,000,000	年 1.7	R11. 3. 20	
	〃	〃	〃	58,000,000	2,812,409	46,276,616	11,723,384	58,000,000	年 1.65	〃	
	〃	政府債	H14. 2. 21	237,000,000	10,560,363	162,426,738	74,573,262	237,000,000	年 2.2	R13. 9. 25	
	〃	機構債	H14. 3. 28	11,000,000	539,652	8,117,302	2,882,698	11,000,000	〃	R12. 3. 20	
	〃	〃	〃	121,000,000	5,936,180	89,290,320	31,709,680	121,000,000	〃	〃	
	H13	〃	〃	167,000,000	8,192,909	123,235,402	43,764,598	167,000,000	〃	〃	
	〃	政府債	H14.11. 21	161,000,000	6,898,236	105,367,197	55,632,803	161,000,000	年 1.7	R14. 9. 25	
	H14	機構債	H15. 3. 28	27,000,000	1,242,364	19,225,424	7,774,576	27,000,000	年 1.2	R13. 3. 20	
	〃	〃	〃	280,000,000	12,883,778	199,374,763	80,625,237	280,000,000	〃	〃	
	小 計			1,862,000,000	89,515,345	1,437,959,218	424,040,782	1,862,000,000			
建設改良費等の財源に充てたための企業債	H 6	政府債	H 7. 3. 27	8,000,000	526,150	8,000,000	0	8,000,000	年 4.65	R 7. 3. 1	最水 上道 広 域 係
	小 計			8,000,000	526,150	8,000,000	0	8,000,000			



種 類	年度	資 金	発 行 日 年 月 日	発 行 総 額	償 還 高		未償還残高	発 行 価 額	利 率	償 還 終 期	備 考
					当年度償還高	償 還 高 累 計					
建設 改良 費等 の財 源に 充て るた めの 企 業 債	H 6	政府債	H 7. 3. 27	745,000,000	48,997,778	745,000,000	0	745,000,000	年 4.65	R 7. 3. 1	庄内道広域係
	H 7	〃	H 8. 3. 14	596,000,000	32,782,495	562,176,723	33,823,277	596,000,000	年 3.15	R 8. 3. 1	〃
	H 8	機構債	H 9. 3. 28	424,000,000	24,728,843	424,000,000	0	424,000,000	年 2.85	R 7. 3. 20	〃
	〃	〃	〃	443,000,000	25,961,482	443,000,000	0	443,000,000	年 2.9	〃	〃
	〃	政府債	H 9. 11. 20	569,000,000	27,672,730	497,110,323	71,889,677	569,000,000	年 2.2	R 9. 9. 25	〃
	〃	機構債	H 9. 11. 28	89,000,000	4,863,630	86,526,157	2,473,843	89,000,000	年 2.3	R 7. 9. 20	〃
	H 9	政府債	H10. 3. 25	687,000,000	32,790,934	584,415,089	102,584,911	687,000,000	年 2.1	R10. 3. 1	〃
	〃	機構債	H10. 3. 30	458,000,000	24,414,728	433,057,533	24,942,467	458,000,000	年 2.15	R 8. 3. 20	〃
	〃	〃	〃	605,000,000	32,395,619	571,887,758	33,112,242	605,000,000	年 2.2	〃	〃
	H10	〃	H11. 3. 30	425,000,000	22,087,833	379,415,651	45,584,349	425,000,000	年 2.1	R 9. 3. 20	〃
	〃	〃	〃	941,000,000	48,905,062	840,070,888	100,929,112	941,000,000	〃	〃	〃
	〃	政府債	H12. 3. 24	1,892,000,000	86,102,875	1,434,819,308	457,180,692	1,892,000,000	年 2.0	R12. 3. 1	〃
	〃	機構債	H12. 3. 30	479,000,000	24,208,748	403,414,861	75,585,139	479,000,000	〃	R10. 3. 20	〃
	H11	〃	〃	660,000,000	33,356,521	555,853,462	104,146,538	660,000,000	〃	〃	〃
	〃	〃	〃	622,000,000	31,435,994	523,849,778	98,150,222	622,000,000	〃	〃	〃
	〃	政府債	H13. 3. 26	1,122,000,000	49,058,619	810,648,383	311,351,617	1,122,000,000	年 1.6	R13. 3. 1	〃
	〃	機構債	H13. 3. 29	125,000,000	6,061,227	99,734,088	25,265,912	125,000,000	年 1.65	R11. 3. 20	〃
	H12	〃	〃	301,000,000	14,640,867	239,893,967	61,106,033	301,000,000	年 1.7	〃	〃
	〃	〃	〃	640,000,000	31,033,483	510,638,524	129,361,476	640,000,000	年 1.65	〃	〃
	〃	政府債	H13. 9. 19	1,808,000,000	79,860,279	1,248,306,760	559,693,240	1,808,000,000	年 2.0	R13. 9. 1	〃
	〃	機構債	H13. 9. 21	356,000,000	8,290,093	263,795,854	92,204,146	356,000,000	〃	R11. 9. 20	〃
	〃	〃	〃	169,000,000	17,463,154	138,756,619	30,243,381	169,000,000	〃	〃	〃
	H13	政府債	H14. 3. 25	547,000,000	24,108,304	362,630,243	184,369,757	547,000,000	年 2.2	R14. 3. 1	〃
	〃	機構債	H14. 3. 28	495,000,000	24,284,371	365,278,584	129,721,416	495,000,000	〃	R12. 3. 20	〃
小 計				15,198,000,000	755,505,669	12,524,280,553	2,673,719,447	15,198,000,000			
合 計				17,068,000,000	845,547,164	13,970,239,771	3,097,760,229	17,068,000,000			

# 他会計借入金明細書

種 類			借 入 年 月 日	借 入 金 額	償 還 高		未 償 還 残 高	利 率	償 還 終 期	備 考
長る財建 期た源改 借め良 入金に費 金の充等 のての	年度	資 金			当年度償還高	償 還 高 累 計				
	H29	公営企業 資産運用 事業会計	H30. 3. 30	円 357,000,000	円 14,280,000	円 99,960,000	円 257,040,000	% 年 0.01	R25. 3. 31	最上広域水道関係
合 計				357,000,000	14,280,000	99,960,000	257,040,000			



