

令和 5 年 度
国 民 健 康 保 険 事 業 年 報

山 形 県

目 次

国民健康保険制度の概要	3
この表の見方	1 3

国民健康保険事業概況

1 一般状況	
（1）世帯数及び被保険者数	1 8
（2）国保被保険者の年齢構成及び年齢階層別加入率	1 9
（3）被保険者異動状況	1 9
2 保険給付状況	
（1）療養（医療）諸費	2 0
（2）1人当たり療養（医療）諸費費用額	2 1
（3）被保険者100人当たり受診件数（受診率）	2 1
（4）1件当たり日数	2 1
（5）1日当たり診療費	2 2
（6）被保険者1人当たり診療費	2 2
3 保険財政の状況	
（1）保険税（料）の状況	2 3

統 計 表

（年度別状況）

第1表	一般状況	2 8
第2表	一般分保険給付状況	2 8
第3表	退職分保険給付状況	3 0
第4表	その他の保険給付状況	3 1

（保険者別状況）

第5表	一般状況	3 4
第6表	経理状況	4 0
第7表	経理状況諸率	5 7
第8表	保険税（料）の賦課徴収状況	7 4
第9表	一般分保険給付状況	1 0 0

	一般分保険給付状況 ー前期高齢者分再掲ー	・ ・ ・ ・ ・	1 0 8
	一般分保険給付状況 ー70 歳以上一般分再掲ー	・ ・ ・ ・ ・	1 1 2
	一般分保険給付状況 ー70 歳以上現役並み所得者分再掲ー	・ ・ ・ ・ ・	1 1 6
	一般分保険給付状況 ー未就学児分再掲ー	・ ・ ・ ・ ・	1 2 0
第 1 0 表	退職分保険給付状況	・ ・ ・ ・ ・	1 2 4
	退職分保険給付状況 ー未就学児分再掲ー	・ ・ ・ ・ ・	1 3 0
第 1 1 表	全被保険者分保険給付状況	・ ・ ・ ・ ・	1 3 4
第 1 2 表	診 療 費 諸 率	・ ・ ・ ・ ・	1 4 0
第 1 3 表	療養諸費費用額の状況	・ ・ ・ ・ ・	1 5 5

国民健康保険制度の概要

1 制度の目的

国民健康保険（以下「国保」という。）制度は、原則として被用者保険及び後期高齢者医療制度の適用者以外の一般住民を被保険者とし、その疾病、負傷、出産又は死亡に関して必要な給付を行い、住民の健康保持と福祉の向上に寄与することを目的とする。

2 保険者

国保の経営主体は都道府県及び市町村並びに国民健康保険組合（以下「国保組合」という。）であり、この経営主体のことを保険者という。

（１）市町村は、国保の実施が義務付けられている。

（２）国保組合は、一定の職域にある者を被保険者とする国民健康保険法（以下「国保法」という。）上の公法人である。

3 被保険者

（１）市町村の区域内に住所を有する者は、次に掲げるものを除き強制的にその市町村が行う国保の被保険者となる。

- ① 健康保険、船員保険、国家公務員共済組合、地方公務員等共済組合又は私立学校教職員共済組合の被保険者又は組合員等及びその被扶養者
- ② 健康保険の日雇特例被保険者手帳の交付を受け、その手帳に健康保険印紙を貼り付けるべき余白がなくなるに至るまでの間にある者及びその被扶養者
- ③ 高齢者の医療の確保に関する法律の規定による被保険者
- ④ 生活保護法による保護を受けている世帯に属する者
- ⑤ 国保組合の被保険者
- ⑥ その他特別の事由がある者で厚生労働省令で定めるもの

（２）国保組合の組合員及び組合員の世帯に属する者は、国保組合の被保険者となる。ただし市町村の適用除外の事由（（１）の⑤を除く。）に該当する者及びその他の組合が行う国保の被保険者は除かれる。

（３）被保険者は、退職被保険者及びその被扶養者（以下「退職被保険者等」という。）及びそれ以外の者（以下「一般被保険者」という。）に区分される。

平成 19 年度まで老人保健法の規定による医療を受ける者は平成 20 年度の制度改正に伴い、「高齢者の医療の確保に関する法律」上の被保険者とされ、国保から後期高齢者医療制度に移行した。

また、平成 20 年度の退職者医療制度の廃止により、65 歳以上の退職被保険者等が一般被保険者に移行し、経過措置対象となる 65 歳未満の被保険者のみとなっている。

4 保険給付

(1) 保険給付の種類

保険給付は、医療保険制度の本体をなすものであり、被保険者の疾病、負傷、出産又は死亡に関して必要な給付を行うものであり、通常次のように分類される。

- ① 疾病・負傷・・・療養の給付、入院時食事療養費、入院時生活療養費、保険外併用療養費、訪問看護療養費の支給（原則として現物給付）
療養費、高額療養費、高額介護合算療養費、傷病手当金等の支給（原則として現金給付）
- ② 出産・・・・・・・出産育児一時金の支給（助産の給付）、出産手当金の支給
- ③ 死亡・・・・・・・葬祭費の支給（葬祭の給付）

出産育児一時金及び葬祭費の支給については、保険者に特別な理由があるときは、その全部又は一部を実施しないことができる。

傷病手当金、出産手当金等の支給については、給付を行うか否か、どのような内容の給付を行うかは保険者の任意によることとされている。

(2) 療養の給付

① 種類

- ア 診察
- イ 薬剤又は治療材料の支給
- ウ 処置、手術その他の治療
- エ 居宅における療養上の管理及びその療養に伴う世話その他の看護
- オ 病院又は診療所への入院及びその療養に伴う世話その他の看護

② 保険医療機関並びに保険医及び保険薬剤師

療養の給付は、病院、診療所又は薬局（健康保険法第 63 条第 3 項第 1 号に規定する保険医療機関又は保険薬局。以下「保険医療機関等」という。）で受けるものとし、療養は登録を受けた医師もしくは歯科医師又は薬剤師（保険医、保険薬剤師）が担当する。

③ 一部負担金

保険医療機関等において療養の給付を受ける者は、その給付を受ける際、当該保険医療機関等に一部負担金を支払わなければならない。ただし、一部負担金は保険者が条例又は規約によって、その割合を減ずることができるものとされている。

保険者は、特別の理由がある被保険者で一部負担金の支払又は納付が困難と認められる者に対しては、一部負担金の減免及び徴収猶予の措置をとることができる。

一部負担金の割合は、次のとおり。

被保険者の種別	法定負担割合
小学生以上 70 歳未満	3 割
未就学児	2 割
70 歳以上一般	2 割
70 歳以上現役並み所得者	3 割

④ 診療報酬

保険者は、保険医療機関等に対し、療養の給付に関する費用を支払う。その額は、療養の給付に要する費用の額から被保険者が支払わなければならない一部負担金に相当する額を控除した額である。

保険者は、保険医療機関等から療養の給付に要する費用の額の請求があったときは、健康保険法による「保険医療機関及び保険医療養担当規則」並びに「健康保険法の規定による療養に要する費用の額の算定方法」の定めにも照らして審査したうえ支払うものとされている。この審査及び支払に関する事務は、各都道府県の国民健康保険団体連合会（以下「国保連合会」という。）に委託することができ、本県では全保険者がこの事務の委託を行っている。

（３）入院時食事療養費

保険者は、被保険者が自己の選定する保険医療機関等について（２）の①のオに掲げる療養の給付と併せて受けた食事療養に要した費用について、入院時食事療養費を支給する。その額は、当該食事療養につき算定した費用の額から被保険者が一定額負担する食事療養標準負担額を控除した額である。

標準負担額は、低所得者（市町村民税非課税世帯。70歳以上の被保険者については市町村民税非課税世帯で所得が一定の基準に満たない低所得者Ⅰとそれ以外の低所得者Ⅱに区分される。）については保険者より交付された標準負担額減額認定証（70歳以上の被保険者については限度額適用・標準負担額減額認定証。以下「減額認定証」という。）を提示することによって軽減される。

被保険者は、減額認定証を提示できなかったとき、それがやむを得ないものと保険者が認めた場合には保険者よりその差額支給が受けられる。

《食事療養標準負担額》

標準負担額 (算定単位)	一 般	指定難病の 患者又は小 児慢性特定 疾病児童等	低所得者（70歳未満）、低所得者Ⅱ (市町村民税非課税世帯等)		低所得者 Ⅰ
			入院期間が90日以下	入院期間が90日超	
1食	460円	260円	210円	160円	100円

（４）入院時生活療養費

保険者は、療養病床に入院する65歳以上の被保険者が（２）の①のオに掲げる療養の給付と併せて受けた生活療養（食事療養並びに温度、照明及び給水）に要した費用について、入院時生活療養費を支給する。その額は、当該生活療養につき算定した費用の額から被保険者が一定額負担する生活療養標準負担額を控除した額である。

《生活療養標準負担額》

標準負担額 (算定単位)	一 般	「所得の状況」による軽減	
		低所得者Ⅱ	低所得者Ⅰ
食費（1食）	460円又は420円	210円	130円
居住費（1日）	370円		

※ 低所得者Ⅱ：市町村民税非課税世帯

低所得者Ⅰ：市町村民税非課税世帯で所得が一定の基準に満たない者

(5) 保険外併用療養費

保険診療と保険外診療との併用について再編成することを目的に、従来の特定療養費制度が見直されたもの。保険者は、被保険者が自己の選定する保険医療機関等において評価療養（先進医療や医薬品の治験に係る診療等、将来的な保険導入のための評価を行うもの）又は選定療養（特別な療養環境の提供や予約診療等、患者の嗜好や選択に委ねるもの）を受けた費用について、保険外併用療養費を支給する。その額は、当該生活療養につき算定した費用の額から一部負担金に相当する額を控除した額である。

(6) 療養費

被保険者の疾病又は負傷の保険事故については、現物給付を原則としているが、補完的措置として次の支給要件を備えた場合、療養費の支給（現金給付）が認められている。

- ① 柔道整復師による施術やコルセットの装着、はり・きゅう等、保険者が療養の給付等を行うことが困難である場合と認められるとき。
- ② 被保険者が緊急その他やむを得ない理由により保険医療機関等以外の病院、診療所又は薬局等で治療を受けた場合において、保険者がやむを得ないものと認めるとき。
- ③ 被保険者が被保険者証を提出しないで保険医療機関等で治療を受けた場合において、被保険者証を提出しなかったことが、緊急その他やむを得ない理由があると保険者が認めたとき。

(7) 高額療養費

被保険者の一部負担の軽減を図るため、保険者は療養に要した費用額が著しく高額な場合、高額療養費を支給する。平成26年の改正により所得区分及び算定基準額等が細分化された。

- ① 被保険者が、同一の月に保険医療機関等で受けた療養に係る一部負担金が次の額を超える場合、または自己負担（70歳未満は合算対象基準額以上のもの）を同一世帯で合算した額が次の額を超える場合（以下「世帯合算」という。）に、その超える額が支給される。

《自己負担限度額》

○70歳未満の方

※＜ ＞内は多数回該当

区 分	限度額
旧ただし書所得 901万円超	252,600円＋ (総医療費－842,000円)×1% ＜140,100円＞
旧ただし書所得 600万円超 901万円以下	167,400円＋ (総医療費－558,000円)×1% ＜93,000円＞
旧ただし書所得 210万円超 600万円以下	80,100円＋ (総医療費－267,000円)×1% ＜44,400円＞
旧ただし書所得 210万円以下	57,600円 ＜44,400円＞
市町村民税非課税	35,400円 ＜24,600円＞

○70 歳～74 歳 （平成 30 年 8 月診療分～）

※＜ ＞内は多数回該当

	個人単位 (外来のみ)	世帯単位 (入院を含む)
課税所得 690 万円以上	252,600 円 + (総医療費 - 842,000 円) × 1 % ＜140,100 円＞	
課税所得 380 万円以上 690 万円未満	167,400 円 + (総医療費 - 558,000 円) × 1 % ＜93,000 円＞	
課税所得 145 万円以上 380 万円未満	80,100 円 + (総医療費 - 267,000 円) × 1 % ＜44,400 円＞	
一 般	18,000 円 (年間 14.4 万円上限)	57,600 円 ＜44,400 円＞
低所得者Ⅱ	8,000 円	24,600 円
低所得者Ⅰ		15,000 円

② 長期にわたり一定の高額な治療を継続して行うことを必要とする疾病（人工腎臓を実施している慢性腎不全、血漿分画製剤を投与している血友病及び抗ウイルス剤を投与している後天性免疫不全症候群）について、一部負担金が 10,000 円（70 歳未満の人工透析を要する上位所得者は 20,000 円）を超える場合には、その超える額が支給される。

③ 同一世帯で、当該療養のあった月以前の 12 月以内（その診療月を含む）に、既に 3 回以上高額療養費が支給されているとき、4 回目からは多数回該当月となり、前記＜多数回該当＞の自己負担限度額が適用される。

（８）高額介護合算療養費

医療保険の世帯に介護保険の受給者が存在する場合に、被保険者からの申請に基づく高額療養費の算定対象となる世帯単位で、1 年間（毎年 8 月 1 日～翌年 7 月 31 日）の医療保険と介護保険の自己負担を合算した額が、自己負担限度額を超えた場合に支給する。

《自己負担限度額》

○70 歳未満

区 分	限度額
旧ただし額所得 901 万円超	212 万円
旧ただし額所得 600 万円超 901 万円以下	141 万円
旧ただし額所得 210 万円超 600 万円以下	67 万円
旧ただし額所得 210 万円以下	60 万円
市町村民税非課税	34 万円

○70 歳～74 歳

区 分	限度額
課税所得 690 万円以上	212 万円
課税所得 380 万円以上 690 万円未満	141 万円
課税所得 145 万円以上 380 万円未満	67 万円
一般	56 万円
低所得者Ⅱ	31 万円
低所得者Ⅰ	19 万円

(9) 移送費

保険者は、やむを得ず移送が行われたと認められる場合は、最も経済的な通常の経路及び方法により移送された場合の費用により算定された額を、現に要した額を限度として支給する。

(10) 訪問看護療養費

居宅において継続して療養を受ける状態にある者が指定訪問看護事業者について指定訪問看護を受けた場合、支給される。支給額は、算定した費用額から一部負担金の割合を乗じて得た額を控除した額である。

(11) 継続給付

被保険者が日雇特例被保険者又はその被扶養者となったため国保資格を喪失した場合において、その資格喪失の際、現に療養の給付等を受けている場合には、その疾病又は負傷及びこれによって発した疾病については、当該保険者から継続して療養の給付等を受けることができる。

(12) その他の給付

以上の保険給付以外の保険給付としては、出産育児一時金の支給、葬祭費の支給（葬祭の給付）のほか、出産手当金の支給、傷病手当金等の支給があり、これらの保険給付の要件、内容、受給手続に関する事項等は全て保険者ごとに条例又は規約で定める。

(13) 保険給付の支払いの一時差止め

平成 12 年度より、世帯主が災害その他の特別の事情がないにもかかわらず、納期限より 1 年 6 ヶ月間保険税（料）を滞納している場合、保険者は、保険給付（現金給付）の支払いを一時差し止めることが義務化された。

5 費 用

(1) 保険税（料）

保険者は、国保事業に要する費用に充てるため、市町村にあつては世帯主から、国保組合

にあつては組合員から保険料を徴収することとしている。なお、市町村にあつては保険料に代えて、地方税法の規定による国民健康保険税（以下「保険税」という。）を課することができる。

① 基礎課税総額等（基礎課税分）

保険税の標準基礎課税総額は、当該年度の初日における一般被保険者に係る療養諸費用額の見込額のうち保険者が負担する額の100分の65に相当する額と当該年度分の前期高齢者納付金等の納付に要する費用額から当該費用に係る国の負担金の見込額を控除した額との合算額である。

課税方式は、「4方式（所得割、資産割、被保険者均等割、世帯別平等割）」、「3方式（所得割、被保険者均等割、世帯別平等割）」及び「2方式（所得割、被保険者均等割）」がある。

課税にあたっては、国保の被保険者についてのみ対象とされ、「3方式」の場合、課税額は世帯主及びその世帯に属する被保険者について算定した所得割額、均等割額及び平等割額の合算額である。

保険料賦課方法は政令において定められた基準にしたがって保険者において定めるものとされている。

② 後期高齢者支援金等課税総額

標準後期高齢者支援金等課税総額は、当該年度分の後期高齢者支援金等の納付に要する費用の額から当該費用に係る国の負担金の見込額を控除した額である。

課税方式は、標準基礎課税総額と同様4方式、3方式、2方式がある。

課税にあたっては、国保の被保険者についてのみ対象とされ、「3方式」の場合、課税額は世帯主及びその世帯に属する被保険者について算定した所得割額、均等割額及び平等割額の合算額である。

保険料賦課方法は政令において定められた基準にしたがって保険者において定めるものとされている。

③ 介護納付金課税総額

標準介護納付金課税総額は、当該年度の介護保険法の規定による介護納付金の納付に要する費用から国の負担金の見込額を控除した額である。

課税方式は、標準基礎課税総額と同様4方式、3方式、2方式がある。

課税にあたっては、介護保険第2号被保険者（40歳以上65歳未満の者）についてのみ対象とされ、3方式の場合の課税額はその世帯に属する介護保険第2号被保険者について算定した所得割額、均等割額及び平等割額の合算額である。

保険料賦課方法は、政令において定められた基準にしたがって保険者において定めるものとされている。

④ 退職被保険者等に係る保険税（料）

退職被保険者等に係る保険税（料）は、一般被保険者に係る保険税（料）を算定するのに用いた税率を用いて、一般被保険者と同様に、基礎課税分、後期高齢者支援金等課税分及び介護納付金課税分を算定する。

（2）国庫支出金

国保は、被用者保険に比べて高齢者の占める割合が高く、加えて低所得者を多く抱えているため、財政基盤が脆弱であり、また被用者保険にみられる事業主負担がないことから、被用者保険に比べて多額の国庫補助がなされている。

国庫補助の主な内容については、次のとおりである。

① 療養給付費等負担（補助）金

県に対して、県内市町村保険者に係る療養の給付、入院時食事療養費及び生活療養費、保険外併用療養費、療養費、訪問看護療養費、移送費及び高額療養費の支給に要する費用（以下「医療給付費等」という。）から保険基盤安定繰入金の2分の1相当額を控除した額と、前期高齢者納付金、後期高齢者支援金、老人保健医療費拠出金、介護納付金に要する費用及び病床転換支援金に係る額（前期高齢者交付金がある場合はこれを控除した額）との合算額の100分の32を定率で負担するものである。

国保組合に対しては、組合員の所得水準に応じて、医療給付費等の100分の13から100分の32が定率で補助されるほか、財政力に応じて上乗せされて補助されている。

② 財政調整交付金

国保の財政を調整するため、県に対して交付される。交付総額は、医療給付費等から保険基盤安定繰入金の2分の1に相当する額を控除した額と、前期高齢者納付金、後期高齢者支援金、老人保健医療費拠出金、介護納付金の納付に要する費用及び病床転換支援金にかかる額（前期高齢者交付金がある場合はこれを控除した額）との合算額の100分の9に相当する額と保険基盤安定繰入金の4分の1に相当する額の合算額とされている。

調整交付金は、普通調整交付金と特別調整交付金とに分けられる。

ア 普通調整交付金は、都道府県の国保財政力を一定の算定基準により算定し、一定水準以下の市町村に対し交付するものであり、一定水準以上の市町村は不交付となる。

イ 特別調整交付金は、災害その他により、画一的な測定方法では措置できない特別な事情がある場合に、それらの事情を考慮して交付されるものである。

なお、普通調整交付金の総額及び特別調整交付金の総額は、調整交付金全体のそれぞれ9分の7の額、9分の2の額とされている。

③ 高額医療費負担金

事業対象となるのはレセプト1件当たりの費用額が80万円を超えるものの80万円を超える部分の額の合算額に相当する金額の100分の59に相当する額とされる。国及び県は当該高額医療費に相当する額の4分の1をそれぞれ負担することとなっている。

④ 組合事務費負担金

国保組合に対して、国保の事務の執行に要する費用を負担するものである。

（3）保険者努力支援制度交付金

被保険者の健康の保持増進、医療の効率的な提供の推進その他医療に要する費用の適正化等に係る県及び市町村の取組みを支援するため、県に対して交付される。

平成30年度から、県及び市町村における医療費適正化の取組等を評価する指標を設定し、達成状況に応じて交付金が交付される「取組評価分」が実施されている。令和2年度からは「取組評価分」に加え、予防・健康づくり事業の事業費が交付される「事業費分」と事業費に連動して配分、交付される「事業費連動分」が実施されている。

（4）療養給付費交付金

退職被保険者等に係る医療給付に必要な財源は、退職被保険者等が納める保険税（料）と被用者保険等保険者の拠出によって賄われる療養給付費交付金により構成される。

療養給付費交付金の額は、退職被保険者等に係る医療給付に要する費用の額から退職被保険者等に係る保険税（料）の収納額等を控除した額であり、社会保険診療報酬支払基金から県に交付される。

6 保険基盤安定繰入金

保険税（料）負担能力の低い被保険者の加入率が高いことが国保の財政基盤の不安定要因となっていることに鑑み、市町村は保険税（料）の軽減制度に基づく軽減額を基礎として政令で定めるところにより算定した額を、一般会計から国保特別会計に繰り入れなければならないとされている（保険税軽減分）。また、平成 15 年度から中間所得者層を中心に被保険者の保険税（料）負担を緩和し、低所得者を多く抱える市町村の財政安定化を図ることを目的として制度が拡充されている（保険者支援分）。

当該繰入金において、保険税軽減分については県がその額の 4 分の 3 を負担し、保険者支援分については国がその額の 2 分の 1 を、県がその額の 4 分の 1 の額を負担することとされている。

7 未就学児均等割保険料繰入金

子育て世帯の経済的負担軽減の観点から、市町村は、国保制度における全世帯の子ども（未就学児）の均等割保険料を 5 割軽減し、その額を一般会計から国保特別会計に繰り入れなければならないとされている。当該繰入金については、国がその額の 2 分の 1 を、県がその額の 4 分の 1 の額を負担することとされている。

8 産前産後保険税（料）負担金

子育て世帯の負担軽減、次世代育成支援等の観点から、市町村は、国保制度における出産する被保険者の産前産後期間相当分（4 か月間）の均等割額及び所得割額を軽減し、その額を一般会計から国保特別会計に繰り入れなければならないとされている。当該繰入金については、国がその額の 2 分の 1 を、県がその額の 4 分の 1 の額を負担することとされている。

9 保健事業

保険者は、特定健康診査等を行うほか、これら以外の事業であって、健康教育、健康相談、健康診査その他被保険者の健康保持の増進のために必要な事業を行うように努めなければならない。

保険者が行っている主な保健事業は次のとおりである。

（1）特定健康診査・特定保健指導

保険者は 40 歳から 74 歳の被保険者を対象として、内臓脂肪型肥満に着目した検査項目での健康診査（特定健康診査）を行い、その結果により健康の保持に努める必要がある者に対し、毎年度、計画的に保健指導（特定保健指導）を実施することとされている。

（2）国保直営診療施設の設置及び運営

（3）健康づくり運動等の事業

① 被保険者に対する適正受診等に関する事業

- ア レセプト点検とそれを活用した保健指導（多受診世帯等の指導、高額医療の把握と分析）
- イ 健康教育と広報活動
- ウ 保険制度及び保険財政への理解に役立つ活動（医療費通知、広報）

② 被保険者に対する健康管理の促進に関する事業

- ア 健康管理のためのデータバンク
- イ 被保険者健康手帳の作成と配布
- ウ スポーツ・レクリエーションの奨励
- エ 人間ドック

- オ 健康相談
- カ 成人病検診等の検診活動
- ③ 被保険者に対する疾病予防、重症化防止に関する事業
 - ア 多発する疾病の原因の解明と防止
 - イ インフルエンザ、虫歯等の予防
 - ウ 機能回復訓練の指導、在宅看護の技術指導等

10 介護納付金

介護保険に要する費用のうち、公費負担分以外については第1号被保険者（65歳以上）と第2号被保険者（40歳以上 65歳未満）が保険料で負担し、そのうち第2号被保険者分については、医療保険者が社会保険診療報酬支払基金に介護納付金として納付する。

11 前期高齢者交付金・納付金

各保険者における被保険者数に占める前期高齢者（65歳以上 75歳未満）数の割合に係る負担の不均衡を調整するため、社会保険診療報酬支払基金が保険者に対して、前期高齢者交付金を交付する。当該交付金は社会保険診療報酬支払基金が保険者から徴収した前期高齢者納付金をもって充てられる。

12 後期高齢者支援金

平成20年4月1日からの後期高齢者医療制度施行に伴い、当該制度を支援するため、社会保険診療報酬支払基金が保険者から徴収する。後期高齢者医療広域連合に対し後期高齢者交付金を交付する業務及びこれに附帯する業務に要する費用に充てられる。

この表の見方

この資料の各表の用語及び国保事業を数値的に観察するうえで指標となる諸率の計算の基礎となる主なものについて説明すると次のとおりである。

1 年度平均被保険者数

市町村は当該年3月から翌年2月までの各月末の被保険者数の合計を12で除して得た数、国保組合は当該年4月から翌年3月までの各月末の被保険者数の合計を12で除して得た数である。

2 療養（医療）の給付等

被保険者の疾病又は負傷に対して、保険医療機関等において直接に医療行為という現物で給付することという（現物給付）。

3 療養（医療）費の支給

保険医療機関等で現物給付をしていない、はり・きゅう・コルセットの装着や柔道整復師による施術等、保険者が療養の給付等を行うことが困難である場合に、保険者負担分の償還払いを受けることである。その他、被保険者が疾病または負傷のため受診した際に被保険者証を持参しなかったこと等の理由で、保険医療機関等へ医療費の全部を支払った場合に、保険者が後日領収書等を基にして保険者負担分相当額を直接被保険者に現金で支給する場合も指す。

4 高額療養費

被保険者が受けた療養に関する一部負担金の額が一定の額を超えたとき、その超える額を保険給付するものである。「費用負担区分」においては、一部負担金に含まれている。

5 療養（医療）諸費

療養の給付等と療養費等の費用額を合算したものであり、診療費、薬剤の支給、食事療養及び生活療養、移送費、柔道整復、あんま、はり、きゅう等の国保における総医療費を指す。

6 診療費

診療に要した費用額であるが、調剤報酬、訪問看護、食事療養及び生活療養に要する費用等は含まれない。この資料においては、療養（医療）の給付のうち、入院、入院外、歯科に関する費用をいう。

7 件数

診療報酬明細書（レセプト）の枚数をいう。

（1）1人の患者につき月毎に1枚作成される。

（2）入院と入院外はそれぞれ別となる（通院していた患者がその月に入院したときは、入院外1件、入院1件となる）。

8 日数

診療した日数をいう。

9 点数

点数とは各保険者の給付範囲に属する診療行為に係る費用の額を厚生労働省告示に基づき点数として算定したものである。したがって、被保険者の一部負担金はもとより、感染症法等他の制度の適用を受け、その費用の一部がこれらの制度によって負担される場合、これらの負担も含まれる。

10 費用額

費用額は点数に単価（1点単位10円）を乗じたものであり、保険者負担分、一部負担金、他法負担分を合算した総額である。

11 保険者負担分

費用額のうち保険者が負担する部分をいうが、高額療養費として支給する分は含まれていない。

12 一部負担金

費用額のうち被保険者が保険医療機関等に支払う部分をいう。このうち、一定額を超える部分が高額療養費として償還される。

13 他法負担分

費用額のうち国保法以外の法令または保険者の国保条例以外の条例による国、都道府県、市町村等の負担額である。このうち、感染症法等の国保に優先して行われる公費負担を「他法優先」という。これに対し、障害者自立支援法等の法令による公費負担及び都道府県または市町村の条例による公費負担（いわゆる地方単独事業、地単）は国保の給付が行われた後の一部負担相当額分に対して行われるため、この負担を「国保優先」という。

14 1人当たり費用額

当該月または年間の費用額を、当該月末の被保険者数または年度平均被保険者数で除した数値である。入院、入院外、歯科及びこれらの合計の費用額につき算定したものを「1人当たり診療費」という。

15 受診率（100人当たり受診件数）

当該月または年間の受診件数を、当該月末の被保険者数または年度平均被保険者数で除した数値を、100倍した数値である。

16 1件当たり日数

当該月または年間の日数を当該月または年間の件数で除した数値である。

17 1日当たり費用額

当該月または年間の費用額を当該月または年間の日数で除した数値である。

入院、入院外、歯科及びこれらの合計の費用額につき算定したものを「1日当たり診療費」という。

- ※ 診療費について算定した上記の「受診率」、「1件当たり日数」及び「1日当たり費用額」のことを、診療費を決定するものとして「医療費の三要素」という。

18 3－2ベースと4－3ベース

この資料の各数値を算定する際に用いた基礎となる数値について、当該年3月分から翌年2月分（診療分、支給決定分）の数値を用いた場合と、当該年4月分から翌年3月分（診療分、支給決定分）の数値を用いた場合がある。これを、それぞれ3－2ベース及び4－3ベースという。

市町村の一般被保険者と退職被保険者等の療養の給付等（現物給付分）及び平成19年度までの老人保健法による医療に係る分は3－2ベース、それ以外は4－3ベースとなる。

19 統計表の符号

統計表の符号の用法は、次のとおりである。

- 統計項目のありえない数字
- … 計数不明または計数を表明することが不適切な場合

20 その他

金額の表示について、千円単位で表示されている数値は千円未満を四捨五入したものである。したがって、当該数値の累計と表示されている「合計」の数値が一致しない場合がある。

国民健康保険 事業概況

1 一般状況

(1) 世帯数及び被保険者数

市町村国保の令和5年度末における世帯数は126,802世帯、被保険者数は192,302人（うち退職被保険者等数は0人）となっている。

昭和62年度から減少し続けてきた世帯数は平成4年度より増加に転じていたが、平成18年度から減少し続けている。昭和46年度から減少し続けてきた被保険者数も平成10年度以降増加に転じたが、平成16年度から再び減少し続けている。

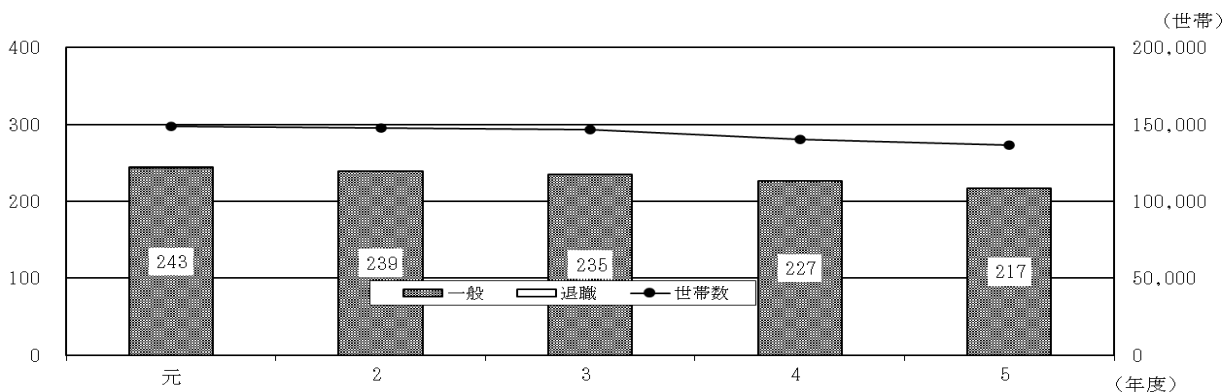
平成19年度から平成20年度にかけては、平成20年度の制度改正により75歳以上の被保険者が後期高齢者医療制度に移行したため、世帯数、被保険者数ともに大幅に減少している。

表1 年度別世帯数・被保険者数の状況

年 度			元	2	3	4	5
県 全 体	世帯数 A (世帯)		399, 761	397, 830	398, 809	400, 176	400, 351
	人 口 B (人)		1, 068, 863	1, 059, 566	1, 046, 016	1, 031, 642	1, 016, 262
	70歳以上の率 (%)		24. 9	25. 8	26. 5	27. 1	27. 7
市 町 村	世帯数 C (世帯)		136, 821	136, 243	133, 916	129, 990	126, 802
	割 合 C／A (%)		34. 2	34. 2	33. 6	32. 5	31. 7
被 保 険 者 数	保 険 者 数	総 数 D (人)	219, 393	216, 442	209, 951	200, 259	192, 302
		割 合 D／B (%)	20. 5	20. 4	20. 1	19. 4	18. 9
		一般被保険者数 E (人)	219, 338	216, 442	209, 951	200, 259	192, 302
		割 合 E／D (%)	100. 0	100. 0	100. 0	100. 0	100. 0
		退職被保険者等数 F (人)	55	0	0	0	0
		割 合 F／D (%)	0. 0	0. 0	0. 0	0. 0	0. 0
保 険	世帯構成 D／C (人)		1. 60	1. 59	1. 57	1. 54	1. 52

(注) 1 県全体の「世帯数」及び「人口」は当該年度の4月1日現在の数値を示し、「70歳以上の率」は当該年度の10月1日現在における県人口に対する70歳以上人口の占める割合を示す。
2 市町村国民健康保険の各欄は、当該年度の3月31日現在の数値を示す。

図1 世帯数・被保険者数の推移（県計）



(注) 1 図中の数値は年度平均。
2 国民健康保険組合を含む。

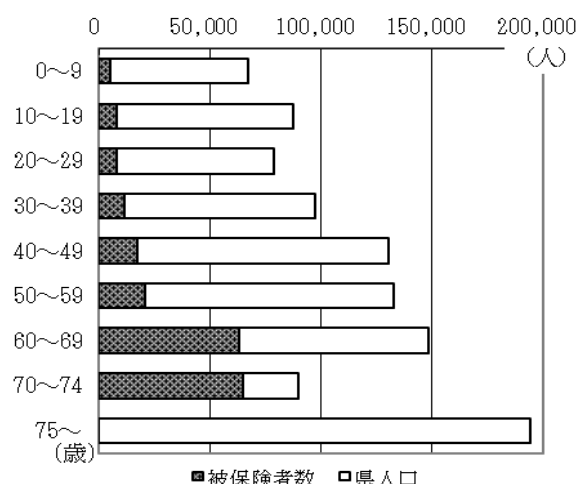
(2) 国保被保険者の年齢構成及び年齢階層別加入率

市町村国保被保険者の年齢構成及び年齢階層別加入率をみると、県人口の構成割合と比較して若年層で低く高齢者で高くなっている。50歳以上から国保被保険者構成割合が高くなり、特に60歳以上でその差が顕著にあらわれており、市町村国保被保険者の6割以上を60歳以上で占め、高齢化が進行していることがわかる。

表2 被保険者の年齢構成及び年齢階層別加入率

年齢階層 (歳)	県人口 (人)	構成比 (%)	被保険者数 (人)	構成比 (%)	加入率 (%)
0～9	67,259	6.55	5,097	2.57	7.58
10～19	87,692	8.55	7,929	4.00	9.04
20～29	78,749	7.67	7,966	4.02	10.12
30～39	97,173	9.47	11,329	5.71	11.66
40～49	130,200	12.69	17,180	8.66	13.20
50～59	132,650	12.93	20,753	10.47	15.64
60～69	148,561	14.48	63,353	31.95	42.64
70～74	89,625	8.73	64,674	32.62	72.16
75～	194,319	18.94			
計	1,026,228	100.00	198,281	100.00	19.32

図2 年齢階層別人口及び被保険者数



- (注) 1 国保被保険者は市町村分であり、令和5年9月30日現在、令和5年度国民健康保険実態調査による。
2 県人口は、令和5年10月1日現在の推計人口。

(3) 被保険者異動状況

令和5年度に市町村国保に加入した者の総数は39,125人である。そのうち、社保離脱による加入が最も多く、全体の約8割である。一方、国保被保険者の資格を喪失した者の総数は47,041人であり、社保加入による喪失が全体の約5割、後期高齢者加入による喪失が約3割となっている。

表3 年度別被保険者数の増減内訳 (市町村計)

(単位：人)

	年 度	元	2	3	4	5
増 加	転 入	5,853	4,928	4,540	5,476	5,400
	社保離脱	33,880	31,889	30,122	30,675	31,147
	生保廃止	304	327	321	322	305
	出 生	515	454	446	390	312
	後期高齢者離脱	37	17	26	12	19
	その他	1,888	1,880	1,835	2,126	1,942
	計	42,477	39,495	37,290	39,001	39,125
減 少	転 出	5,174	4,192	4,094	4,483	4,494
	社保加入	27,485	25,319	23,834	25,233	24,013
	生保開始	615	601	677	595	599
	死 亡	1,606	1,637	1,653	1,764	1,706
	後期高齢者加入	10,223	7,738	10,891	13,674	13,398
	その他	2,904	2,966	2,636	2,949	2,831
	計	48,007	42,453	43,785	48,698	47,041
差 引		-5,530	-2,958	-6,495	-9,697	-7,916

2 保険給付状況

(1) 療養（医療）諸費

令和5年度における療養諸費（市町村計）は、費用額が88,773百万円となり、対前年度比0.1%減となった。費用額のうち、保険者負担分（高額療養費を除く）が73.66%を占め、一部負担金（高額療養費を含む）は23.24%、他法負担分は3.10%となった。保険者負担分と高額療養費の合計額の療養諸費費用額に対する割合（給付率）は84.86%となった。

表4 療養（医療）諸費費用額負担区分（市町村計）

（単位：千円、%）

	費用額	保険者負担分	一部負担金	他法負担分	高額療養費 (再掲)	給付率
一 般	88,772,862	65,388,866	20,630,530	2,753,466	9,939,566	84.86
退 職	-14	-10	-4	0	0	70.00
合 計	88,772,848	65,388,856	20,630,526	2,753,466	9,939,566	84.86

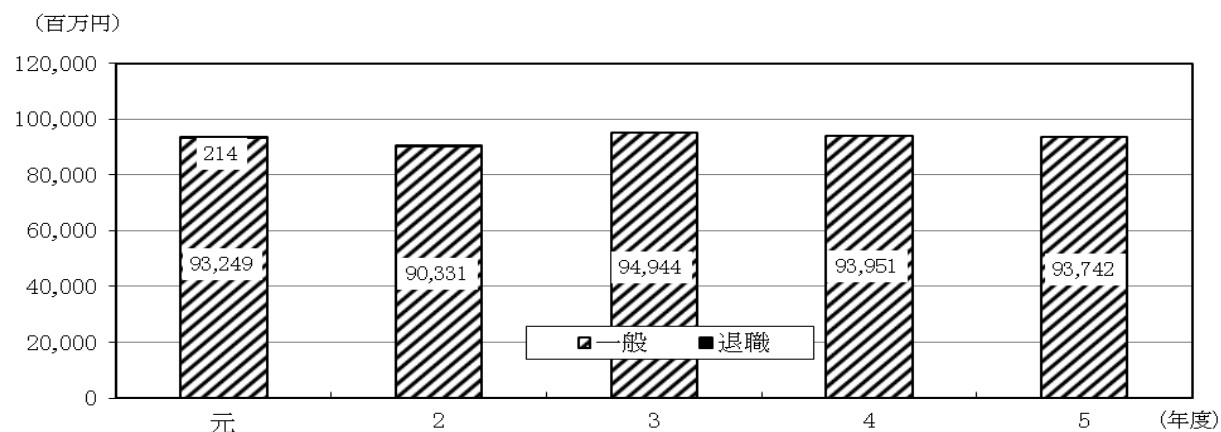
表5 年度別療養（医療）諸費費用額（市町村計）

年 度	元	2	3	4	5
一 般	88,254,758	85,647,812	89,900,875	88,866,011	88,772,862
	100.2	97.0	105.0	98.8	99.9
退 職	213,569	3,141	361	9	-14
	20.5	1.5	11.5	2.5	-150.6
全 体	88,468,327	85,650,953	89,901,236	88,866,020	88,772,848
	99.3	96.8	105.0	98.8	99.9

（注）上段：療養（医療）諸費（千円）、下段：対前年比（%）

退職被保険者について、当該年度に該当者はいないが、遡及退職被保険者分医療費が生じた市町村があるため、費用額が生じている。

図 3 年 度 別 療 養 （ 医 療 ） 諸 費 費 用 額 （ 県 計 ）



（注）国民健康保険組合を含む。

(2) 1人当たり療養（医療）諸費費用額

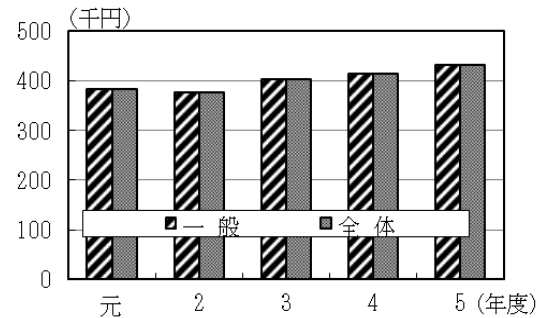
令和5年度の1人当たり療養諸費（市町村計）は、447,212円で対前年度比4.3%増となった。

表6 年度別1人当たり療養（医療）諸費費用額

年 度		元	2	3	4	5
一 般	市町村計	396,462 (102.9)	391,075 (98.6)	417,544 (106.8)	428,878 (102.7)	447,212 (104.3)
	県計	383,228 (102.9)	377,414 (98.5)	403,545 (106.9)	414,712 (102.8)	431,797 (104.1)
全 体	市町村計	396,394 (102.8)	391,088 (98.7)	417,545 (106.8)	428,878 (102.7)	447,212 (104.3)
	県計	383,197 (102.8)	377,426 (98.5)	403,547 (106.9)	414,712 (102.8)	431,797 (104.1)

(注) 1 上段：1人当たり療養（医療）諸費（円） 下段：対前年比（%）

図4 1人当たり療養（医療）諸費費用額



(注) 国民健康保険組合を含む。

(3) 被保険者100人当たり受診件数（受診率）

令和5年度の受診率（市町村計）は、対前年度比2.1%増の1,278.354件となった。内訳を見ると入院が対前年度比5.2%増、入院外が対前年度比1.8%増、歯科は3.2%増となった。

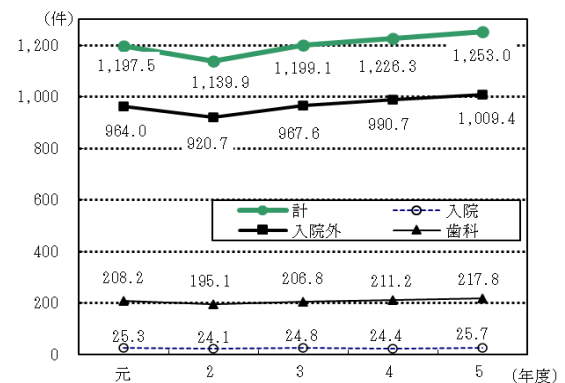
表7 年度別被保険者受診率（市町村計）

年 度	元	2	3	4	5
入 院	26.423 (101.9)	25.217 (95.4)	25.848 (102.5)	25.605 (99.1)	26.935 (105.2)
入院外	983.201 (100.9)	940.813 (95.7)	988.914 (105.1)	1,011.303 (102.3)	1,029.918 (101.8)
歯 科	212.367 (103.4)	198.540 (93.5)	210.315 (105.9)	214.710 (102.1)	221.501 (103.2)
計	1,221.991 (101.3)	1,164.570 (95.3)	1,225.076 (105.2)	1,251.619 (102.2)	1,278.354 (102.1)

(注) 1 上段：100人当たり受診件数（件）、下段：対前年比（%）

2 退職被保険者等を含む

図5 年度別受診率の推移（県計）



(注) 国民健康保険組合を含む。

(4) 1件当たり日数

1件当たり診療日数（市町村計）は、令和5年度では平均1.78日で、対前年度比1.1%増となった。内訳は入院16.54日、入院外1.45日、歯科1.53日であり、全体的に増加傾向にある。


表8 年度別1件当たり日数（市町村計）

年 度	元	2	3	4	5
入 院	16.52 (100.4)	16.69 (101.0)	16.44 (98.5)	16.59 (100.9)	16.54 (99.7)
入院外	1.46 (98.6)	1.43 (97.9)	1.44 (100.7)	1.43 (99.3)	1.45 (101.4)
歯 科	1.67 (98.2)	1.64 (98.2)	1.60 (97.6)	1.56 (97.5)	1.53 (98.1)
計	1.82 (98.9)	1.80 (98.9)	1.78 (98.9)	1.76 (98.9)	1.78 (101.1)

(注) 1 上段：1件当たり日数（日）、下段：対前年比（%）

2 退職被保険者等を含む。

図6 1件当たり日数年度別推移（県計）



(注) 国民健康保険組合を含む。

(5) 1日当たり診療費

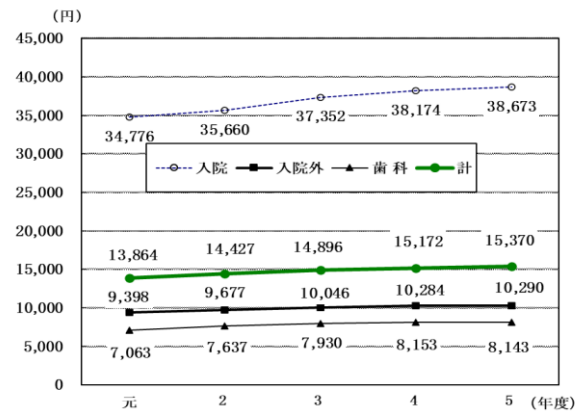
1日当たり診療費（市町村計）は、令和5年度では平均15,444円で対前年度比1.4%増となった。
診療種別に見ると、入院が38,083円で1.4%増、入院外は10,330円で0.3%増、歯科は8,141円で0.1%減となった。

表9 年度別1日当たり診療費（市町村計）

年 度	元	2	3	4	5
入 院	34,240 (101.0)	35,184 (102.8)	36,786 (104.6)	37,567 (102.1)	38,083 (101.4)
入院外	9,431 (102.6)	9,706 (102.9)	10,074 (103.8)	10,299 (102.2)	10,330 (100.3)
歯 科	7,065 (100.9)	7,648 (108.3)	7,919 (103.5)	8,147 (102.9)	8,141 (99.9)
計	13,926 (102.4)	14,502 (104.1)	14,947 (103.1)	15,227 (101.9)	15,444 (101.4)

(注) 1 上段：1日当たり診療費（円）、下段：対前年度比（%）
2 退職被保険者等を含む。

図7 1日当たり診療費年度別推移（県計）



(注) 国民健康保険組合を含む。

(6) 被保険者1人当たり診療費

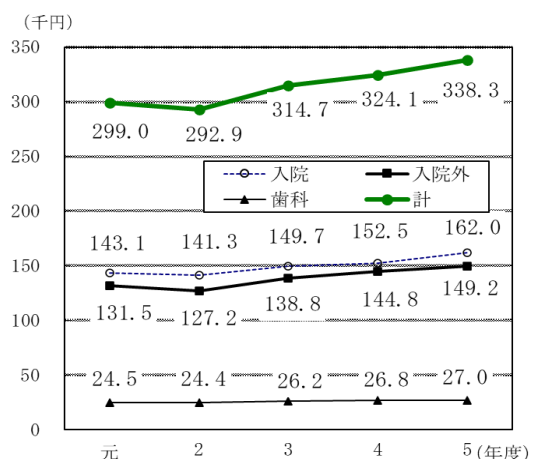
令和5年度の1人当たり診療費（市町村計）は350,920円で、対前年度比4.6%増となっている。診療種別に見ると、入院は169,623円で対前年度比6.3%増、入院外は153,763円で対前年度比3.4%増、歯科は27,534円で対前年比0.8%増となった。

表10 年度別1人当たり診療費

年 度	元	2	3	4	5
入 院	市町村計 149,491 (103.3)	148,074 (99.1)	156,325 (105.6)	159,550 (102.1)	169,623 (106.3)
	県計 143,079 (103.0)	141,328 (98.8)	149,731 (105.9)	152,521 (101.9)	162,035 (106.2)
入院外	市町村計 135,126 (102.0)	130,919 (96.9)	142,965 (109.2)	148,642 (104.0)	153,763 (103.4)
	県計 131,499 (102.1)	127,174 (96.7)	138,840 (109.2)	144,766 (104.3)	149,226 (103.1)
歯 科	市町村計 25,013 (102.1)	24,955 (99.8)	26,663 (106.8)	27,322 (102.5)	27,534 (100.8)
	県計 24,463 (102.0)	24,444 (99.9)	26,173 (107.1)	26,825 (102.5)	26,999 (100.6)
計	市町村計 309,629 (102.6)	303,947 (98.2)	325,953 (107.2)	335,514 (102.9)	350,920 (104.6)
	県計 299,041 (102.5)	292,946 (98.0)	314,744 (107.4)	324,112 (103.0)	338,260 (104.4)

(注) 1 上段：1人当たり診療費（円）、下段：対前年度比（%）
2 退職被保険者等含む。

図8 1人当たり診療費年度別推移（県計）



(注) 国民健康保険組合を含む。

3 保険財政の状況

(1) 保険税（料）の状況

表 11 は、市町村平均の調定額及び収納率の年度別推移を表したものである。令和 5 年度における現年度分調定額は市町村計で 19,412 百万円となり、前年度より 173 百万円減少し、収納額は 18,607 百万円で前年度より 197 百万円減少した。

収納率を見ると、94.20%で前年度を 0.06 ポイント上回ったが、全都道府県における順位は 9 位となっている。

表 12 は、市町村平均の保険給付費等の年度別推移を表したものである。令和 5 年度の 1 世帯当たり調定額（医療分）は、103,590 円で前年度より 1.6%増加し、1 人当たり調定額（医療分）は、67,642 円で前年度に比べ 3.2%の増加となった。

また、1 人当たり保険給付費等は、380,545 円と増加し、同給付費等に占める 1 人当たり調定額の割合は、前年度から 0.28 ポイント減少した。なお、図 9 は、市町村の保険給付費と保険税（料）の相関関係を示したものである。

表 13 は、保険税（料）の軽減世帯の推移を表したものである。令和 5 年度の軽減を受ける世帯数は世帯総数に占める割合が 58.51%（医療、後期分）となっており、総世帯数の半数以上を占めている。

表 11 保険税（料）現年度分調定額及び収納率の推移（市町村計）

年 度	元	2	3	4	5
現年分調定額（A）（百万円）	22,520	21,803	21,161	19,585	19,412
現年分収納額（B）（百万円）	21,354	20,826	20,287	18,804	18,607
収納率（B/A）（%）	94.82	95.52	95.87	96.01	95.85
（参考）全国平均収納率（%）	92.92	93.69	94.24	94.14	94.20
（参考）山形県の全国順位（位）	13	12	11	8	9

- （注） 1 収納率は、居所不明者分調定額を控除した調定額を用いて算出している。（小数点第 2 位未満四捨五入）
2 退職被保険者等を含む。

表 12 保険税（料）現年度分 1 人当たり保険給付費等の年次推移（市町村・医療分）

年 度	元	2	3	4	5
1 世帯当たり調定額（円）	113,217	110,212	107,501	101,976	103,590
対前年比（%）	100.0	97.3	97.5	94.9	101.6
1 人当たり調定額（円）	70,074	68,979	67,960	65,538	67,642
（A）対前年比（%）	101.5	98.4	98.5	96.4	103.2
1 人当たり保険給付費等（円）	331,627	329,109	353,144	362,835	380,545
（B）対前年比（%）	103.2	99.2	107.3	102.7	104.9
割合（A/B）（%）	21.13	20.96	19.24	18.06	17.78

- （注） 1 「1 人当たり保険給付費等」は保険給付費等（療養諸費被保険者負担分・高額療養費・その他の保険給付費支給決定額（出産育児給付・葬祭給付・傷病手当金・出産手当金・その他）の一般分+退職分）と前期高齢者納付金及び老人保健医療費拠出金に係るものである。
2 退職被保険者等を含む。

図9 保険給付費と保険税（料）の相関

1人当たり調定額（円）

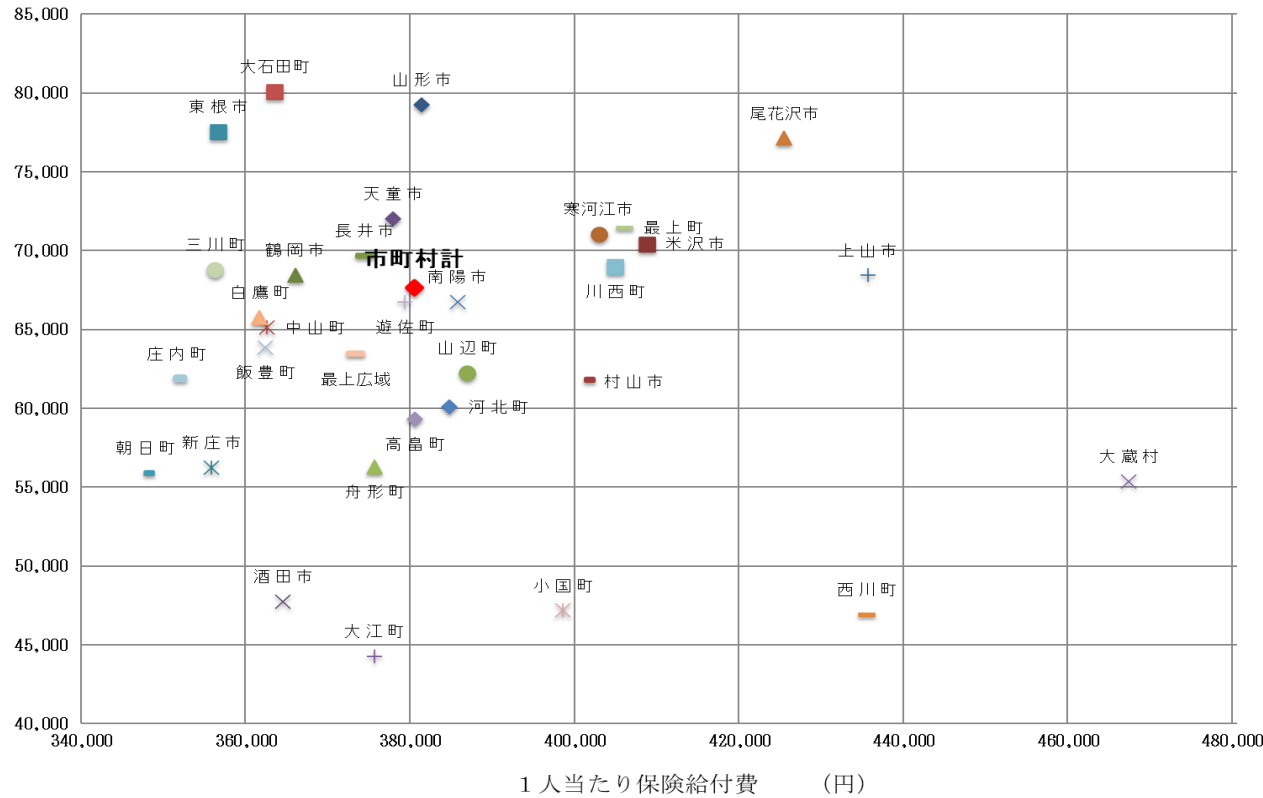


表13 保険税（料）軽減世帯の推移（市町村分）

年度	項目	軽減世帯数（世帯）				軽減世帯割合（％）			
		7割	5割	2割	計	7割	5割	2割	計
R1	医療	37,881	24,007	17,031	78,919	27.04	17.14	12.16	56.34
	後期	37,881	24,007	17,031	78,919	27.04	17.14	12.16	56.34
	介護	14,491	8,919	7,081	30,491	24.21	14.90	11.83	50.93
R2	医療	37,794	24,136	16,857	78,787	27.19	17.36	12.13	56.68
	後期	37,794	24,136	16,857	78,787	27.19	17.36	12.13	56.68
	介護	14,248	8,767	6,869	29,884	24.48	15.06	11.80	51.35
R3	医療	39,491	23,528	16,105	79,124	28.55	17.01	11.64	57.19
	後期	39,491	23,528	16,105	79,124	28.55	17.01	11.64	57.19
	介護	14,713	8,183	6,204	29,100	26.35	14.66	11.11	52.12
R4	医療	41,351	23,273	15,759	80,383	30.34	17.08	11.56	58.98
	後期	41,351	23,273	15,759	80,383	30.34	17.08	11.56	58.98
	介護	15,417	7,991	5,765	29,173	28.80	14.93	10.77	54.49
R5	医療	38,681	22,036	15,134	75,851	29.84	17.00	11.67	58.51
	後期	38,681	22,036	15,134	75,851	29.84	17.00	11.67	58.51
	介護	14,216	7,392	5,305	26,913	28.34	14.74	10.58	53.65

（注） 退職被保険者等を含まない。

国 民 健 康 保 険 統 計 表

市町村の一般被保険者と退職被保険者等の療養の給付等（現物給付分）に係る分は
3－2ベース、それ以外は4－3ベースで集計している。

年 度 別 状 況

第 1 表 一 般 状 況

年度 別	保 険 者 数			世 帯 数			被 保 険 者 数			
	市町村	国保組合	計	市町村	国保組合	計	総 数			退 職 被保険者等
							市町村	国保組合	計	
平成26年度	32	3	35	154,558	11,582	166,140	268,515	23,379	291,894	20,392
27	32	3	35	150,802	11,377	162,179	257,380	22,748	280,128	14,150
28	32	3	35	145,985	11,229	157,214	244,522	22,173	266,695	8,539
29	32	3	35	141,846	11,010	152,856	233,908	21,652	255,560	3,854
30	32	3	35	138,537	10,758	149,295	224,933	21,004	245,937	1,169
令和元年度	32	3	35	136,821	10,611	147,432	219,393	20,565	239,958	55
2	32	3	35	136,243	10,483	146,726	216,442	20,195	236,637	0
3	32	3	35	133,916	10,337	144,253	209,951	19,751	229,702	0
4	32	3	35	129,990	10,053	140,043	200,259	18,976	219,235	0
5	32	3	35	126,802	9,775	136,577	192,302	18,244	210,546	0

年度 別	介護保険第2号被保険者数			事 務 職 員		
	市町村	国保組合	計	市町村	国保組合	計
	(人)	(人)	(人)	(人)	(人)	(人)
平成26年度	99,291	9,413	108,704	277	18	295
27	90,886	8,891	99,777	273	17	290
28	83,012	8,537	91,549	275	18	293
29	75,834	8,122	83,956	273	17	290
30	70,891	7,883	78,774	270	19	289
令和元年度	67,136	7,629	74,765	267	18	285
2	64,021	7,439	71,460	274	17	291
3	60,768	7,325	68,093	274	17	291
4	57,818	7,113	64,931	278	17	295
5	55,442	7,006	62,448	275	17	292

第 2 表 一 般 分 保 険 給 付 状 況 (そ の 1)

年度 別	療 養 の 給 付 等								
	入 院			入 院 外			歯 科		
	件 数	日 数	費用額	件 数	日 数	費用額	件 数	日 数	費用額
	(件)	(日)	(千円)	(件)	(日)	(千円)	(件)	(日)	(千円)
平成26年度	66,328	1,094,257	33,567,543	2,480,743	3,836,556	31,345,023	504,720	933,128	6,220,056
27	65,594	1,063,476	34,328,258	2,468,024	3,906,093	31,963,946	509,932	924,552	6,210,322
28	64,709	1,050,352	34,835,217	2,452,529	3,688,563	31,710,871	507,538	900,710	6,144,017
29	63,992	1,035,020	35,212,792	2,399,431	3,565,748	31,736,034	503,241	878,233	6,057,690
30	62,306	1,009,672	34,712,692	2,387,492	3,515,059	32,131,327	502,861	854,866	5,984,571
令和元年度	61,617	1,002,217	34,834,659	2,344,719	3,403,774	31,987,198	506,276	842,152	5,948,938
2	57,773	948,552	33,824,508	2,203,589	3,145,253	30,436,966	466,914	765,990	5,850,050
3	58,270	943,132	35,227,564	2,276,406	3,251,463	32,665,487	486,473	776,556	6,157,913
4	55,376	905,145	34,552,818	2,244,273	3,188,988	32,795,783	478,523	745,368	6,076,947
5	55,836	909,622	35,177,401	2,191,451	3,148,442	32,396,713	472,899	719,827	5,861,447

年度 別	療 養 の 給 付 等										
	薬 剤 の 支 給			食 事 療 養 ・ 生 活 療 養			訪 問 看 護			計	
	件 数	日 数	費用額	件 数	日 数	費用額	件 数	日 数	費用額	件 数	費用額
	(件)	(日)	(千円)	(件)	(日)	(千円)	(件)	(日)	(千円)	(件)	(千円)
平成26年度	1,531,657	1,865,593	17,388,108	63,494	2,893,413	1,946,224	4,218	24,537	271,055	4,587,666	90,738,010
27	1,543,149	1,864,227	19,021,174	62,685	2,790,219	1,882,437	4,847	28,006	303,038	4,591,546	93,709,176
28	1,560,330	1,869,963	18,175,570	61,935	2,771,977	1,852,135	5,225	29,444	323,447	4,590,331	93,041,258
29	1,535,740	1,824,986	17,926,641	61,171	2,730,591	1,827,331	5,754	33,140	359,408	4,508,158	93,119,896
30	1,539,606	1,818,803	17,408,409	59,514	2,663,208	1,779,388	6,183	36,218	406,776	4,498,448	92,423,163
令和元年度	1,528,875	1,790,543	17,609,635	59,051	2,627,149	1,770,848	6,685	40,607	468,230	4,448,172	92,619,509
2	1,461,859	1,684,326	17,360,635	54,612	2,652,586	1,697,247	7,293	46,479	551,603	4,197,428	89,721,008
3	1,516,971	1,746,932	17,881,508	55,582	2,520,127	1,686,884	8,860	57,482	701,202	4,346,980	94,320,557
4	1,518,515	1,740,091	17,609,985	52,989	2,420,305	1,622,965	9,685	62,802	768,377	4,306,372	93,426,876
5	1,505,284	1,731,485	17,356,290	53,205	2,416,908	1,621,541	10,044	66,945	809,972	4,235,514	93,223,365

第 2 表 一般分保険給付状況(その2)

年度 別	療 養 費 等						
	食事療養	診 療 費		そ の 他		移 送 費	
	件数	件数	費用額	件数	費用額	件数	費用額
	(件)	(件)	(千円)	(件)	(千円)	(件)	(千円)
平成26年度	65	1,208	38,804	88,212	736,589	2	83
27	79	1,379	40,891	86,725	725,700	3	377
28	122	1,507	40,320	83,880	695,072	0	0
29	91	1,342	36,072	79,399	664,629	1	194
30	90	1,269	42,086	76,185	621,828	0	0
令和元年度	67	1,680	45,178	72,730	584,622	1	66
2	90	1,652	58,521	65,995	550,794	3	320
3	121	1,205	36,433	66,844	587,062	0	0
4	91	1,371	43,034	60,660	480,478	2	186
5	182	1,667	51,631	58,523	466,993	2	198

年度 別	療養諸費合計		療養諸費費用額負担区分			高額療養費	
	件数	費用額	保険者負担	一部負担金	国保優先	件数	費用額
	(件)	(千円)	(千円)	(千円)	(千円)	(件)	(千円)
平成26年度	4,677,153	91,513,485	66,779,563	20,495,789	4,238,133	129,585	8,053,557
27	4,679,732	94,476,144	68,915,900	21,513,127	4,047,117	144,882	8,821,267
28	4,675,840	93,776,650	68,138,506	22,013,592	3,624,551	152,071	9,299,131
29	4,588,991	93,820,792	68,184,433	22,266,823	3,369,536	158,759	9,390,636
30	4,575,992	93,087,076	67,670,912	22,152,038	3,264,126	162,133	9,509,819
令和元年度	4,522,650	93,249,375	67,931,371	22,386,194	2,931,810	169,086	9,623,913
2	4,265,168	90,330,643	66,022,412	21,532,694	2,775,537	170,631	9,554,547
3	4,415,150	94,944,053	69,768,794	22,250,750	2,924,509	173,461	10,090,517
4	4,368,496	93,950,573	69,069,420	21,783,042	3,098,112	175,738	9,983,858
5	4,295,888	93,742,187	68,970,678	21,820,185	2,951,324	177,727	10,344,879

第 2 表 一般分保険給付状況(その3)

年度 別	診 療 費 諸 費							
	100人当たり受診件数 (受診率)				1件当たり日数			
	入 院	入院外	歯 科	計	入 院	入院外	歯 科	計
	(件)	(件)	(件)	(件)	(日)	(日)	(日)	(日)
平成26年度	23.918	894.555	182.002	1,100.474	16.50	1.55	1.85	1.92
27	24.279	913.525	188.748	1,126.552	16.21	1.58	1.81	1.94
28	24.503	928.679	192.185	1,145.367	16.23	1.50	1.77	1.86
29	24.994	937.161	196.554	1,158.708	16.17	1.49	1.75	1.85
30	24.934	955.432	201.236	1,181.602	16.21	1.47	1.70	1.82
令和元年度	25.323	963.612	208.065	1,197.000	16.27	1.45	1.66	1.80
2	24.138	920.690	195.083	1,139.912	16.42	1.43	1.64	1.78
3	24.767	967.551	206.768	1,199.086	16.19	1.43	1.60	1.76
4	24.444	990.657	211.227	1,226.328	16.35	1.42	1.56	1.74
5	25.719	1009.429	217.827	1,252.976	16.29	1.44	1.52	1.76

年度 別	診 療 費 諸 費								
	1日当たり費用額				1人当たり費用額				
	入 院	入院外	歯 科	計	入 院	入院外	歯 科	計	食事療養
	(円)	(円)	(円)	(円)	(円)	(円)	(円)	(円)	(円)
平成26年度	30,676	8,170	6,666	12,131	121,044	113,030	22,429	256,504	7,018
27	32,279	8,183	6,717	12,301	127,064	118,313	22,987	268,364	6,968
28	33,165	8,597	6,821	12,889	131,908	120,077	23,265	275,250	7,013
29	34,021	8,900	6,898	13,325	137,533	123,953	23,660	285,146	7,137
30	34,380	9,141	7,001	13,538	138,914	128,584	23,949	291,447	7,121
令和元年度	34,758	9,398	7,064	13,866	143,160	131,458	24,448	299,067	7,278
2	35,659	9,677	7,766	14,447	141,323	127,170	24,855	24,442	7,091
3	37,352	10,046	7,930	14,896	149,729	138,840	26,173	314,742	7,170
4	38,174	10,284	8,153	15,172	152,521	144,766	26,825	324,112	7,164
5	38,673	10,290	8,143	15,370	162,035	149,226	26,999	338,260	7,469

第 3 表 退職分保険給付状況(その1)

年度 別	療 養 の 給 付 等								
	入 院			入 院 外			歯 科		
	件 数	日 数	費用額	件 数	日 数	費用額	件 数	日 数	費用額
	(件)	(日)	(千円)	(件)	(日)	(千円)	(件)	(日)	(千円)
平成26年度	4,950	72,082	2,775,643	232,295	353,371	3,159,280	51,224	94,207	620,024
27	3,963	57,382	2,280,740	181,519	269,542	2,497,792	40,582	73,065	483,817
28	2,597	37,915	1,448,453	118,446	187,062	1,654,078	25,733	45,211	309,754
29	1,487	21,978	808,442	65,944	96,823	947,087	14,388	25,026	169,931
30	553	7,844	359,072	27,539	39,541	379,087	6,102	10,402	72,714
令和元年度	94	1,265	62,677	6,408	8,889	85,757	1,608	2,565	17,714
2	1	19	1,189	63	89	1,144	20	50	399
3	-1	9	328	1	1	1	1	3	16
4	0	0	-5	0	0	0	1	2	14
5	0	0	0	0	0	0	-1	-2	-14

年度 別	療 養 の 給 付 等										
	薬 剤 の 支 給			食事療養・生活療養			訪 問 看 護			計	
	件 数	日数	費用額	件数	日数	費用額	件数	日数	費用額	件 数	費用額
	(件)	(日)	(千円)	(件)	(日)	(千円)	(件)	(日)	(千円)	(件)	(千円)
平成26年度	140,610	166,775	1,610,031	4,727	185,937	125,122	337	2,419	25,056	429,416	8,315,155
27	111,910	132,195	1,391,271	3,792	145,486	97,557	368	2,798	29,654	338,342	6,780,831
28	74,446	87,774	869,402	2,503	98,541	66,013	277	2,549	24,941	221,499	4,372,641
29	41,764	49,108	489,827	1,372	56,479	37,684	154	1,432	16,986	123,737	2,469,958
30	17,774	20,777	205,838	532	19,890	13,356	24	236	3,358	25,908	1,033,425
令和元年度	4,186	4,931	43,142	88	3,020	1,846	3	12	145	12,299	211,281
2	43	50	369	0	7	4	0	0	0	127	3,105
3	0	0	0	1	23	15	0	0	0	1	361
4	0	0	0	0	0	0	0	0	0	1	9
5	0	0	0	0	0	0	0	0	0	-1	-14

第 3 表 退職分保険給付状況(その2)

年度 別	療 養 の 費 等						
	食事療養	診 療 費		そ の 他		移 送 費	
	件数	件数	費用額	件数	費用額	件数	費用額
	(件)	(件)	(千円)	(件)	(千円)	(件)	(千円)
平成26年度	2	136	3,859	7,706	69,538	2	72
27	6	86	2,588	5,905	53,421	0	0
28	3	25	979	3,976	36,628	0	0
29	0	25	483	2,195	20,331	0	0
30	0	64	835	948	7,992	0	0
令和元年度	0	6	33	229	2,255	0	0
2	0	0	0	3	35	0	0
3	0	0	0	0	0	0	0
4	0	0	0	0	0	0	0
5	0	0	0	0	0	0	0

年度 別	療養諸費合計		療養諸費費用額負担区分			高額療養費	
	件数	費用額	保険者負担	一部負担金	国保優先	件数	費用額
	(件)	(千円)	(千円)	(千円)	(千円)	(件)	(千円)
平成26年度	437,262	8,388,623	5,868,572	2,350,071	169,981	8,361	834,211
27	344,339	6,836,841	4,782,428	1,900,479	153,933	7,207	745,386
28	225,503	4,410,249	3,080,882	1,215,697	113,670	4,944	505,688
29	125,958	2,490,835	1,739,696	686,464	64,675	3,193	294,393
30	53,008	1,042,252	727,240	269,980	45,032	1,489	134,346
令和元年度	12,534	213,569	149,128	55,955	8,486	288	30,433
2	130	3,141	2,217	739	186	11	871
3	1	361	252	101	7	2	190
4	1	9	6	3	0	0	-1
5	-1	-14	-10	-4	0	0	0

第 4 表 その他の保険給付状況

年度 別	そ の 他 の 保 険 給 付 費											
	出産育児一時金給付		葬祭給付		傷病手当金		出産手当金		その他		計	
	件 数	費用額	件 数	費用額	件 数	費用額	件 数	費用額	件 数	費用額	件 数	費用額
	(件)	(千円)	(件)	(千円)	(件)	(千円)	(件)	(千円)	(件)	(千円)	(件)	(千円)
平成26年度	962	405,869	1,730	87,000	667	97,826	4	652	5,117	108,054	8,480	699,401
27	837	350,488	1,652	83,102	626	89,616	6	804	3,830	88,585	6,951	612,594
28	766	323,308	1,674	83,874	643	90,454	2	352	3,713	85,979	6,798	583,966
29	676	276,043	1,725	86,450	576	79,558	0	0	3,471	80,358	6,448	522,409
30	624	255,129	1,645	81,850	589	81,147	5	976	3,431	83,071	6,294	502,173
令和元年度	578	232,569	1,604	80,365	586	81,005	3	636	3,273	78,527	6,044	473,101
2	491	196,353	1,607	80,660	481	61,959	2	784	3,033	73,577	5,614	413,334
3	501	201,017	1,632	81,783	558	70,118	5	636	3,156	77,319	5,852	430,873
4	399	160,031	1,732	86,750	1,312	91,776	2	680	3,053	76,919	6,498	416,155
5	413	181,584	1,654	82,900	561	63,360	2	536	2,879	78,830	5,509	407,210

保 險 者 別 状 況

第 5 表 一 般 状 況 （ そ の 1 ）

番 号	保険者名	事業開始 年月日	世帯数		被保険者数					
			年度末	年度平均	①年度末					②年度平均
						未就学児	70歳以上 一般	現役並み 所得者	前期 高齢者	
1	山形市	S26. 4. 1	26,735	27,306	39,379	611	11,520	760	20,302	40,613
2	米沢市	S31. 4. 1	8,825	9,023	12,709	168	3,974	169	6,813	13,108
3	鶴岡市	H17.10. 1	15,374	15,766	23,090	359	6,976	371	12,565	23,883
4	酒田市	H17.11. 1	12,934	13,274	18,982	246	6,218	272	10,746	19,648
5	新庄市	S23.10. 1	4,154	4,246	6,438	121	1,800	67	3,172	6,689
6	寒河江市	S29. 8. 1	4,487	4,579	6,997	125	2,051	133	3,755	7,185
7	上山市	S29.10. 1	3,851	3,943	5,962	75	1,912	88	3,280	6,154
8	村山市	S29.11. 1	2,975	3,036	4,731	62	1,517	82	2,674	4,895
9	長井市	S29.11.15	2,781	2,869	4,231	47	1,338	60	2,392	4,409
10	天童市	S29.10. 1	6,987	7,083	10,912	184	3,297	160	5,729	11,171
11	東根市	S29. 8. 1	5,244	5,304	8,473	180	2,285	148	4,194	8,619
12	尾花沢市	S29.10. 1	2,061	2,104	3,248	39	1,015	68	1,837	3,410
13	南陽市	S42. 4. 1	3,600	3,685	5,541	105	1,658	72	2,900	5,711
	市 小計		100,008	102,218	150,693	2,322	45,561	2,450	80,359	155,495
14	中山町	S29.10. 1	1,346	1,355	2,055	26	715	24	1,214	2,120
15	山辺町	S29.10. 1	1,611	1,658	2,450	40	820	42	1,413	2,524
16	大江町	S34. 8.20	1,033	1,060	1,632	18	546	23	907	1,671
17	朝日町	S29.11. 1	968	990	1,606	31	467	27	856	1,668
18	西川町	S29.10. 1	659	660	975	9	359	5	598	994
19	河北町	S29.10. 1	2,150	2,189	3,325	42	1,139	58	1,907	3,431
20	大石田町	S30. 1. 1	908	927	1,434	16	422	41	829	1,484
21	舟形町	S29.12. 1	659	684	1,029	13	323	22	587	1,086
22	大蔵村	S23.10. 1	401	408	629	6	183	19	370	651
27	最上町	S29. 9. 1	1,145	1,169	1,817	18	583	26	1,040	1,888
28	高畠町	S29.10. 1	2,657	2,711	4,285	95	1,318	64	2,284	4,419
29	川西町	S30. 1. 1	1,914	1,948	2,971	51	935	43	1,691	3,059
30	白鷹町	S29.10. 1	1,625	1,673	2,428	23	817	29	1,466	2,522
31	飯豊町	S29. 4. 1	855	892	1,294	18	435	13	758	1,360
32	小国町	S34. 4. 1	868	878	1,215	12	453	15	775	1,230
36	三川町	S30. 1. 1	829	845	1,354	21	400	27	730	1,389
44	遊佐町	S29. 8. 1	1,918	1,954	2,915	40	959	40	1,692	2,995
45	庄内町	H17. 7. 1	2,605	2,682	4,034	49	1,353	35	2,339	4,185
46	最上地区	H19. 4. 1	2,643	2,717	4,161	58	1,290	54	2,331	4,332
	町村 計		26,794	27,400	41,609	586	13,517	607	23,787	43,008
	市町村計		126,802	129,618	192,302	2,908	59,078	3,057	104,146	198,503
301	医師国保	S33. 4. 1	1,071	1,085	1,759	33	24	127	378	1,788
302	歯科医師	S35. 4. 1	1,867	1,894	2,719	98	48	75	290	2,745
303	建設国保	S45. 8. 1	6,837	6,989	13,766	773	1,636	371	3,715	14,062
	組合 計		9,775	9,968	18,244	904	1,708	573	4,383	18,595
	県 総計		136,577	139,586	210,546	3,812	60,786	3,630	108,529	217,098

番号	保険者名	退職被保険者等数			一般被保険者					
		年度末		③年度平均	年度末					年度平均
			未就学児			未就学児	70歳以上一般	現役並み所得者	前期高齢者	
1	山形市	0	0	0	39,379	611	11,520	760	20,302	40,613
2	米沢市	0	0	0	12,709	168	3,974	169	6,813	13,108
3	鶴岡市	0	0	0	23,090	359	6,976	371	12,565	23,883
4	酒田市	0	0	0	18,982	246	6,218	272	10,746	19,648
5	新庄市	0	0	0	6,438	121	1,800	67	3,172	6,689
6	寒河江市	0	0	0	6,997	125	2,051	133	3,755	7,185
7	上山市	0	0	0	5,962	75	1,912	88	3,280	6,154
8	村山市	0	0	0	4,731	62	1,517	82	2,674	4,895
9	長井市	0	0	0	4,231	47	1,338	60	2,392	4,409
10	天童市	0	0	0	10,912	184	3,297	160	5,729	11,171
11	東根市	0	0	0	8,473	180	2,285	148	4,194	8,619
12	尾花沢市	0	0	0	3,248	39	1,015	68	1,837	3,410
13	南陽市	0	0	0	5,541	105	1,658	72	2,900	5,711
	市小計	0	0	0	150,693	2,322	45,561	2,450	80,359	155,495
14	中山町	0	0	0	2,055	26	715	24	1,214	2,120
15	山辺町	0	0	0	2,450	40	820	42	1,413	2,524
16	大江町	0	0	0	1,632	18	546	23	907	1,671
17	朝日町	0	0	0	1,606	31	467	27	856	1,668
18	西川町	0	0	0	975	9	359	5	598	994
19	河北町	0	0	0	3,325	42	1,139	58	1,907	3,431
20	大石田町	0	0	0	1,434	16	422	41	829	1,484
21	舟形町	0	0	0	1,029	13	323	22	587	1,086
22	大蔵村	0	0	0	629	6	183	19	370	651
27	最上町	0	0	0	1,817	18	583	26	1,040	1,888
28	高畠町	0	0	0	4,285	95	1,318	64	2,284	4,419
29	川西町	0	0	0	2,971	51	935	43	1,691	3,059
30	白鷹町	0	0	0	2,428	23	817	29	1,466	2,522
31	飯豊町	0	0	0	1,294	18	435	13	758	1,360
32	小国町	0	0	0	1,215	12	453	15	775	1,230
36	三川町	0	0	0	1,354	21	400	27	730	1,389
44	遊佐町	0	0	0	2,915	40	959	40	1,692	2,995
45	庄内町	0	0	0	4,034	49	1,353	35	2,339	4,185
46	最上地区	0	0	0	4,161	58	1,290	54	2,331	4,332
	町村計	0	0	0	41,609	586	13,517	607	23,787	43,008
	市町村計	0	0	0	192,302	2,908	59,078	3,057	104,146	198,503
301	医師国保	-	-	-	1,759	33	24	127	378	1,788
302	歯科医師	-	-	-	2,719	98	48	75	290	2,745
303	建設国保	-	-	-	13,766	773	1,636	371	3,715	14,062
	組合計	-	-	-	18,244	904	1,708	573	4,383	18,595
	県総計	0	0	0	210,546	3,812	60,786	3,630	108,529	217,098

第 5 表 一 般 状 況 (そ の 2)

番 号 保険者名	介護保険第 2 号 被保険者数		市町村人口 ④ (R4. 4. 1)	国保加入率 (%) (①/④)	退職被保険者等割合 (%) (③/②)	事 務 職員数 (年度末)
	年度末	年度平均				
1 山形市	11,797	12,134	240,485	16.37	0.00	28
2 米沢市	3,805	3,925	77,372	16.43	0.00	20
3 鶴岡市	6,696	7,015	115,903	19.92	0.00	37
4 酒田市	5,460	5,674	94,926	20.00	0.00	38
5 新庄市	2,022	2,115	32,205	19.99	0.00	9
6 寒河江市	1,959	2,025	39,042	17.92	0.00	6
7 上山市	1,708	1,754	27,353	21.80	0.00	5
8 村山市	1,236	1,295	20,787	22.76	0.00	12
9 長井市	1,153	1,225	24,994	16.93	0.00	5
10 天童市	3,188	3,220	60,641	17.99	0.00	16
11 東根市	2,551	2,618	47,511	17.83	0.00	10
12 尾花沢市	881	950	13,368	24.30	0.00	6
13 南陽市	1,673	1,754	28,859	19.20	0.00	8
市 小計	44,129	45,704	823,446	18.30	0.00	200
14 中山町	535	545	10,213	20.12	0.00	3
15 山辺町	637	663	13,118	18.68	0.00	4
16 大江町	450	468	6,992	23.34	0.00	6
17 朝日町	460	479	5,702	28.17	0.00	5
18 西川町	272	269	4,446	21.93	0.00	2
19 河北町	885	934	16,525	20.12	0.00	3
20 大石田町	393	410	5,874	24.41	0.00	2
21 舟形町	284	295	4,590	22.42	0.00	2
22 大蔵村	164	178	2,708	23.23	0.00	1
27 最上町	517	543	7,291	24.92	0.00	5
28 高畠町	1,233	1,264	21,095	20.31	0.00	7
29 川西町	782	817	13,373	22.22	0.00	5
30 白鷹町	590	630	11,996	20.24	0.00	3
31 飯豊町	325	346	6,095	21.23	0.00	3
32 小国町	308	317	6,456	18.82	0.00	2
36 三川町	387	396	7,269	18.63	0.00	5
44 遊佐町	790	829	11,944	24.41	0.00	5
45 庄内町	1,132	1,180	18,727	21.54	0.00	7
46 最上地区	1,169	1,258	18,402	22.61	0.00	5
町村 計	11,313	11,821	192,816	21.58	0.00	75
市町村計	55,442	57,525	1,016,262	18.92	0.00	275
301 医師国保	806	825	—	—	—	5
302 歯科医師	1,210	1,219	—	—	—	3
303 建設国保	4,990	5,053	—	—	—	9
組合 計	7,006	7,097	—	—	—	17
県 総計	62,448	64,622	1,016,262	20.72	0.00	292

番 号 保険者名	退 職 被 保 険 者 等 に か か る 一 般 状 況					
	世 帯 数				被保険者等数	
	単 独 世 帯		混 合 世 帯		本 人	
	年度末	年度平均	年度末	年度平均	年度末	年度平均
1 山 形 市	0	0	0	0	0	0
2 米 沢 市	0	0	0	0	0	0
3 鶴 岡 市	0	0	0	0	0	0
4 酒 田 市	0	0	0	0	0	0
5 新 庄 市	0	0	0	0	0	0
6 寒河江市	0	0	0	0	0	0
7 上 山 市	0	0	0	0	0	0
8 村 山 市	0	0	0	0	0	0
9 長 井 市	0	0	0	0	0	0
10 天 童 市	0	0	0	0	0	0
11 東 根 市	0	0	0	0	0	0
12 尾花沢市	0	0	0	0	0	0
13 南 陽 市	0	0	0	0	0	0
市 小計	0	0	0	0	0	0
14 中 山 町	0	0	0	0	0	0
15 山 辺 町	0	0	0	0	0	0
16 大 江 町	0	0	0	0	0	0
17 朝 日 町	0	0	0	0	0	0
18 西 川 町	0	0	0	0	0	0
19 河 北 町	0	0	0	0	0	0
20 大石田町	0	0	0	0	0	0
21 舟 形 町	0	0	0	0	0	0
22 大 蔵 村	0	0	0	0	0	0
27 最 上 町	0	0	0	0	0	0
28 高 畠 町	0	0	0	0	0	0
29 川 西 町	0	0	0	0	0	0
30 白 鷹 町	0	0	0	0	0	0
31 飯 豊 町	0	0	0	0	0	0
32 小 国 町	0	0	0	0	0	0
36 三 川 町	0	0	0	0	0	0
44 遊 佐 町	0	0	0	0	0	0
45 庄 内 町	0	0	0	0	0	0
46 最上地区	0	0	0	0	0	0
町村 計	0	0	0	0	0	0
市町村計	0	0	0	0	0	0
301 医師国保	-	-	-	-	-	-
302 歯科医師	-	-	-	-	-	-
303 建設国保	-	-	-	-	-	-
組 合 計	-	-	-	-	-	-
県 総計	0	0	0	0	0	0

第 5 表 一 般 状 況 （ そ の 3 ）

番 号	保 険 者 名	退 職 被 保 険 者 等 に か か る 一 般 状 況 続 き				
		被 保 険 者 等 数 続 き				
		被 扶 養 者			計	
		年度末	未就学児	年度平均	年度末	年度平均
1	山 形 市	0	0	0	0	0
2	米 沢 市	0	0	0	0	0
3	鶴 岡 市	0	0	0	0	0
4	酒 田 市	0	0	0	0	0
5	新 庄 市	0	0	0	0	0
6	寒河江市	0	0	0	0	0
7	上 山 市	0	0	0	0	0
8	村 山 市	0	0	0	0	0
9	長 井 市	0	0	0	0	0
10	天 童 市	0	0	0	0	0
11	東 根 市	0	0	0	0	0
12	尾花沢市	0	0	0	0	0
13	南 陽 市	0	0	0	0	0
	市 小計	0	0	0	0	0
14	中 山 町	0	0	0	0	0
15	山 辺 町	0	0	0	0	0
16	大 江 町	0	0	0	0	0
17	朝 日 町	0	0	0	0	0
18	西 川 町	0	0	0	0	0
19	河 北 町	0	0	0	0	0
20	大石田町	0	0	0	0	0
21	舟 形 町	0	0	0	0	0
22	大 蔵 村	0	0	0	0	0
27	最 上 町	0	0	0	0	0
28	高 畠 町	0	0	0	0	0
29	川 西 町	0	0	0	0	0
30	白 鷹 町	0	0	0	0	0
31	飯 豊 町	0	0	0	0	0
32	小 国 町	0	0	0	0	0
36	三 川 町	0	0	0	0	0
44	遊 佐 町	0	0	0	0	0
45	庄 内 町	0	0	0	0	0
46	最上地区	0	0	0	0	0
	町村 計	0	0	0	0	0
	市町村計	0	0	0	0	0
301	医師国保	—	—	—	—	—
302	歯科医師	—	—	—	—	—
303	建設国保	—	—	—	—	—
	組 合 計	—	—	—	—	—
	県 総計	0	0	0	0	0

一部負担金・その他の保険給付一覧表

(単位：円)

番 号 保 険 者 名		一 部 負 担 割 合	出 産 育 児 給 付	葬 祭 給 付	そ の 他
1	山 形 市	・ 未就学児 2 割 ・ 70歳以上一般 2 割 ・ 70歳以上現役並み所得者 3 割 ・ 上記以外 3 割	500,000	50,000	
2	米 沢 市		500,000	50,000	
3	鶴 岡 市		500,000	50,000	
4	酒 田 市		500,000	50,000	
5	新 庄 市		500,000	50,000	
6	寒河江市		500,000	50,000	
7	上 山 市		500,000	50,000	
8	村 山 市		500,000	50,000	
9	長 井 市		550,000	50,000	
10	天 童 市		500,000	50,000	
11	東 根 市		500,000	50,000	
12	尾花沢市		500,000	50,000	
13	南 陽 市		500,000	50,000	
14	中 山 町		500,000	50,000	
15	山 辺 町		500,000	50,000	
16	大 江 町		500,000	50,000	
17	朝 日 町		500,000	50,000	
18	西 川 町		500,000	50,000	
19	河 北 町		500,000	50,000	
20	大石田町		500,000	50,000	
21	舟 形 町	500,000	50,000		
22	大 蔵 村	500,000	50,000		
27	最 上 町	500,000	50,000		
28	高 畠 町	500,000	50,000		
29	川 西 町	500,000	50,000		
30	白 鷹 町	500,000	50,000		
31	飯 豊 町	500,000	50,000		
32	小 国 町	500,000	50,000		
36	三 川 町	500,000	50,000		
44	遊 佐 町	500,000	50,000		
45	庄 内 町	500,000	50,000		
46	最上地区	500,000	50,000		
301	医師国保		500,000	50,000	傷病手当金 ・ 第1種組合員 1 日5,000円（180日間） ・ 第2種組合員 1 日2,000円（90日間）
302	歯科医師		500,000	組合員200,000 家 族100,000	傷病手当金 ・ 第1種組合員 1 日5,000円 ・ 第2種組合員 1 日1,500円 ・ 第3種組合員 1 日2,000円 療養付加金 入院 1 ヶ月に支払った一部負担金より50,000円を減じた額
303	建設国保		500,000	50,000	傷病手当金 ・ 組合員 1 日4,000円（80日間） 出産手当金 ・ 組合員 1 日4,000円（出産前 6 週間以内、出産後 8 週間以内） 付加給付金 ・ 組合員及び組合員の配偶者 1 レセプト当たり自己負担額が17,500円を超えた額

(注) 「出産育児給付」は当該出産が健康保険法施行令第36条ただし書きに規定する出産であると認められる場合を勘案し、加算される額を含む。

第 6 表 経 理 状 況 （ そ の 1 ）

番 号	保険者名	収 入			
		保 険 税 (料)			
		一 般 被 保 険 者 分			
		医療給付費分	後期高齢者支援金分	介護納付金分	計
1	山形市	3,099,838,586	937,539,929	272,164,408	4,309,542,923
2	米沢市	910,049,075	283,020,480	97,180,723	1,290,250,278
3	鶴岡市	1,619,628,308	573,682,110	200,093,235	2,393,403,653
4	酒田市	947,004,065	378,881,492	144,915,053	1,470,800,610
5	新庄市	369,231,267	134,712,226	44,762,646	548,706,139
6	寒河江市	514,213,632	158,229,685	41,027,611	713,470,928
7	上山市	414,465,055	115,379,259	43,505,841	573,350,155
8	村山市	299,030,355	112,157,714	29,469,721	440,657,790
9	長井市	305,761,184	111,022,654	34,519,638	451,303,476
10	天童市	798,116,906	264,518,894	80,299,056	1,142,934,856
11	東根市	667,095,238	215,413,328	87,100,811	969,609,377
12	尾花沢市	261,171,963	79,909,464	23,271,605	364,353,032
13	南陽市	373,980,279	110,929,625	36,858,831	521,768,735
	市 小計	10,579,585,913	3,475,396,860	1,135,169,179	15,190,151,952
14	中山町	139,074,437	48,832,988	14,314,271	202,221,696
15	山辺町	168,671,343	39,952,814	10,830,972	219,455,129
16	大江町	74,187,296	38,102,497	9,287,151	121,576,944
17	朝日町	93,062,202	41,608,428	12,567,770	147,238,400
18	西川町	46,822,759	16,165,519	5,715,813	68,704,091
19	河北町	211,318,697	82,602,691	23,557,766	317,479,154
20	大石田町	116,749,963	37,331,639	12,278,363	166,359,965
21	舟形町	60,894,955	26,916,412	8,952,150	96,763,517
22	大蔵村	37,511,609	15,571,439	4,960,028	58,043,076
27	最上町	134,503,862	49,778,591	15,499,168	199,781,621
28	高畠町	261,277,608	99,937,169	29,072,034	390,286,811
29	川西町	199,132,102	67,066,074	21,566,924	287,765,100
30	白鷹町	165,305,772	55,991,758	17,051,676	238,349,206
31	飯豊町	86,034,915	29,641,563	8,540,384	124,216,862
32	小国町	58,564,905	25,230,665	7,107,741	90,903,311
36	三川町	94,908,617	40,116,443	12,622,439	147,647,499
44	遊佐町	200,966,219	70,873,421	26,035,308	297,874,948
45	庄内町	261,483,453	101,660,831	35,150,266	398,294,550
46	最上地区	278,837,943	91,875,323	34,798,293	405,511,559
	町村 計	2,689,308,657	979,256,265	309,908,517	3,978,473,439
	市町村計	13,268,894,570	4,454,653,125	1,445,077,696	19,168,625,391
301	医師国保	363,940,200	106,642,200	57,332,400	527,914,800
302	歯科医師	440,918,000	151,615,000	71,706,400	664,239,400
303	建設国保	1,518,410,900	369,031,400	185,488,250	2,072,930,550
	組合 計	2,323,269,100	627,288,600	314,527,050	3,265,084,750
	県 総計	15,592,163,670	5,081,941,725	1,759,604,746	22,433,710,141

(単位 : 円)

番号	保険者名	収 入 続 き				
		保 険 税 (料)				
		退 職 被 保 険 者 等 分				計
		医療給付費分	後期高齢者支援金分	介護納付金分	計	
1	山形市	845,743	237,133	217,423	1,300,299	4,310,843,222
2	米沢市	5,799	1,823	3,026	10,648	1,290,260,926
3	鶴岡市	222,470	50,669	51,282	324,421	2,393,728,074
4	酒田市	185,394	61,873	57,966	305,233	1,471,105,843
5	新庄市	0	0	0	0	548,706,139
6	寒河江市	109,948	34,203	36,483	180,634	713,651,562
7	上山市	0	0	0	0	573,350,155
8	村山市	41,676	12,701	8,381	62,758	440,720,548
9	長井市	0	0	0	0	451,303,476
10	天童市	37,565	14,327	15,772	67,664	1,143,002,520
11	東根市	25	20	16	61	969,609,438
12	尾花沢市	11,982	3,604	3,905	19,491	364,372,523
13	南陽市	0	0	0	0	521,768,735
	市小計	1,460,602	416,353	394,254	2,271,209	15,192,423,161
14	中山町	19,575	7,243	4,358	31,176	202,252,872
15	山辺町	73,720	22,863	25,522	122,105	219,577,234
16	大江町	0	0	0	0	121,576,944
17	朝日町	0	0	0	0	147,238,400
18	西川町	0	0	0	0	68,704,091
19	河北町	451,781	125,949	150,965	728,695	318,207,849
20	大石田町	0	0	0	0	166,359,965
21	舟形町	0	0	0	0	96,763,517
22	大蔵村	0	0	0	0	58,043,076
27	最上町	80,388	32,550	27,663	140,601	199,922,222
28	高畠町	44,029	14,390	12,305	70,724	390,357,535
29	川西町	73,981	8,109	17,185	99,275	287,864,375
30	白鷹町	20,167	5,970	6,786	32,923	238,382,129
31	飯豊町	0	0	0	0	124,216,862
32	小国町	0	0	0	0	90,903,311
36	三川町	0	0	0	0	147,647,499
44	遊佐町	29,655	9,585	17,107	56,347	297,931,295
45	庄内町	1,773	663	1,889	4,325	398,298,875
46	最上地区	108,794	47,135	42,470	198,399	405,709,958
	町村計	903,863	274,457	306,250	1,484,570	3,979,958,009
	市町村計	2,364,465	690,810	700,504	3,755,779	19,172,381,170
301	医師国保	－	－	－	－	527,914,800
302	歯科医師	－	－	－	－	664,239,400
303	建設国保	－	－	－	－	2,072,930,550
	組合計	－	－	－	－	3,265,084,750
	県総計	2,364,465	690,810	700,504	3,755,779	22,437,465,920

第 6 表 経 理 状 況 （ そ の 2 ）

番 号	保険者名	収 入 続 き						
		国 庫 支 出 金						
		国庫支出金 (市町村)	事務費 負担金	療給等 負担金	高額医療費共 同事業負担金	特定健康診査 等負担金	出産育児一時 金等補助金	国庫支出金 組 合 計
1	山形市	2,657,000	-	-	-	-	-	-
2	米沢市	218,000	-	-	-	-	-	-
3	鶴岡市	279,000	-	-	-	-	-	-
4	酒田市	245,000	-	-	-	-	-	-
5	新庄市	75,000	-	-	-	-	-	-
6	寒河江市	215,000	-	-	-	-	-	-
7	上山市	62,000	-	-	-	-	-	-
8	村山市	58,000	-	-	-	-	-	-
9	長井市	32,000	-	-	-	-	-	-
10	天童市	281,000	-	-	-	-	-	-
11	東根市	132,000	-	-	-	-	-	-
12	尾花沢市	37,000	-	-	-	-	-	-
13	南陽市	117,000	-	-	-	-	-	-
	市 小計	4,408,000	-	-	-	-	-	-
14	中山町	5,000	-	-	-	-	-	-
15	山辺町	33,000	-	-	-	-	-	-
16	大江町	16,000	-	-	-	-	-	-
17	朝日町	77,000	-	-	-	-	-	-
18	西川町	4,000	-	-	-	-	-	-
19	河北町	25,000	-	-	-	-	-	-
20	大石田町	5,000	-	-	-	-	-	-
21	舟形町	38,000	-	-	-	-	-	-
22	大蔵村	4,000	-	-	-	-	-	-
27	最上町	21,000	-	-	-	-	-	-
28	高畠町	82,000	-	-	-	-	-	-
29	川西町	45,000	-	-	-	-	-	-
30	白鷹町	5,000	-	-	-	-	-	-
31	飯豊町	44,000	-	-	-	-	-	-
32	小国町	88,000	-	-	-	-	-	-
36	三川町	19,000	-	-	-	-	-	-
44	遊佐町	36,000	-	-	-	-	-	-
45	庄内町	40,000	-	-	-	-	-	-
46	最上地区	0	-	-	-	-	-	-
	町村 計	587,000	-	-	-	-	-	-
	市町村計	4,995,000	-	-	-	-	-	-
301	医師国保	-	2,145,173	64,531,047	2,098,000	689,000	1,985,000	71,585,220
302	歯科医師	-	3,354,798	212,638,970	2,898,000	523,000	8,364,000	235,929,768
303	建設国保	-	12,460,958	2,007,708,365	28,898,000	10,234,000	7,542,000	2,069,856,323
	組 合 計	-	17,960,929	2,284,878,382	33,894,000	11,446,000	17,891,000	2,377,371,311
	県 総計	4,995,000	17,960,929	2,284,878,382	33,894,000	11,446,000	17,891,000	2,377,371,311

(単位 : 円)

番号	保険者名	収 入 続 き						
		前期高齢者 交 付 金	県 支 出 金					
			普通交付金	特別交付金				
				保険者努力 支援金分	特別調整 交付金分	県繰入金 (2 号分)	特定健康診 査等負担金	特別交付金計
1	山形市	-	15,843,327,000	99,141,000	180,888,000	23,756,000	51,120,000	354,905,000
2	米沢市	-	5,473,451,000	50,512,000	125,688,000	15,018,000	18,280,000	209,498,000
3	鶴岡市	-	8,949,564,000	61,254,000	25,192,000	52,095,000	37,416,000	175,957,000
4	酒田市	-	7,333,804,000	54,414,000	28,493,000	54,814,000	29,762,000	167,483,000
5	新庄市	-	2,442,628,000	21,292,000	1,083,000	17,151,000	9,572,000	49,098,000
6	寒河江市	-	2,962,812,000	23,051,000	24,941,000	10,227,000	7,806,000	66,025,000
7	上山市	-	2,739,944,000	21,594,000	1,745,000	9,147,000	10,424,000	42,910,000
8	村山市	-	2,006,992,000	12,740,000	735,000	11,741,000	6,364,000	31,580,000
9	長井市	-	1,695,979,000	20,052,000	1,665,000	10,902,000	7,650,000	40,269,000
10	天童市	-	4,326,269,000	26,105,000	17,786,000	13,189,000	17,990,000	75,070,000
11	東根市	-	3,149,270,000	29,799,000	2,781,000	15,511,000	12,680,000	60,771,000
12	尾花沢市	-	1,499,222,000	14,132,000	12,022,000	9,344,000	5,424,000	40,922,000
13	南陽市	-	2,258,178,594	19,518,000	30,113,000	10,620,000	8,522,000	68,773,000
	市小計	-	60,681,440,594	453,604,000	453,132,000	253,515,000	223,010,000	1,383,261,000
14	中山町	-	790,361,000	7,664,000	524,000	7,893,000	2,530,000	18,611,000
15	山辺町	-	1,003,403,000	9,098,000	3,677,000	4,249,000	3,690,000	20,714,000
16	大江町	-	644,612,000	3,851,000	4,765,000	5,548,000	2,904,000	17,068,000
17	朝日町	-	594,181,000	4,521,000	8,905,000	4,423,000	2,714,000	20,563,000
18	西川町	-	442,632,000	5,400,000	10,052,000	3,929,000	1,716,000	21,097,000
19	河北町	-	1,352,586,000	9,458,000	20,899,000	10,625,000	5,494,000	46,476,000
20	大石田町	-	557,869,000	6,693,000	5,987,000	4,593,000	2,790,000	20,063,000
21	舟形町	-	420,152,000	5,054,000	1,713,000	5,955,000	2,228,000	14,950,000
22	大蔵村	-	312,232,000	1,719,000	1,904,000	4,541,000	1,462,000	9,626,000
27	最上町	-	788,155,000	5,327,000	4,642,000	7,604,000	2,892,000	20,465,000
28	高畠町	-	1,728,929,000	15,587,000	30,915,000	14,152,000	7,666,000	68,320,000
29	川西町	-	1,274,743,000	10,738,000	5,348,000	12,295,000	5,842,000	34,223,000
30	白鷹町	-	936,177,000	10,297,000	11,038,000	9,228,000	4,840,000	35,403,000
31	飯豊町	-	504,766,000	4,793,000	12,536,000	5,936,000	2,678,000	25,943,000
32	小国町	-	503,525,000	4,912,000	10,798,000	4,301,000	2,074,000	22,085,000
36	三川町	-	508,093,000	7,789,000	879,000	7,057,000	2,648,000	18,373,000
44	遊佐町	-	1,165,383,000	14,994,000	1,183,000	6,065,000	6,266,000	28,508,000
45	庄内町	-	1,521,765,000	15,013,000	1,619,000	12,360,000	8,778,000	37,770,000
46	最上地区	-	1,655,115,000	15,503,000	34,195,000	15,484,000	7,814,000	72,996,000
	町村計	-	16,704,679,000	158,411,000	171,579,000	146,238,000	77,026,000	553,254,000
	市町村計	-	77,386,119,594	612,015,000	624,711,000	399,753,000	300,036,000	1,936,515,000
301	医師国保	767,983	-	-	-	-	-	-
302	歯科医師	0	-	-	-	-	-	-
303	建設国保	845,545,588	-	-	-	-	-	-
	組合計	846,313,571	-	-	-	-	-	-
	県総計	846,313,571	77,386,119,594	612,015,000	624,711,000	399,753,000	300,036,000	1,936,515,000

第 6 表 経 理 状 況 （ そ の 3 ）

番 号 保 険 者 名		収 入 続 き					
		県 支 出 金 続 き				連 合 会 支 出 金	高 額 医 療 費 共 同 事 業 交 付 金
		財 政 安 定 化 基 金 交 付 金	特 定 健 康 診 査 等 負 担 金 （ 組 合 ）	そ の 他	計		
1	山 形 市	0	-	0	16,198,232,000	0	-
2	米 沢 市	0	-	1,782,000	5,684,731,000	0	-
3	鶴 岡 市	0	-	0	9,125,521,000	0	-
4	酒 田 市	0	-	0	7,501,287,000	0	-
5	新 庄 市	0	-	0	2,491,726,000	0	-
6	寒河江市	0	-	0	3,028,837,000	0	-
7	上 山 市	0	-	0	2,782,854,000	0	-
8	村 山 市	0	-	0	2,038,572,000	0	-
9	長 井 市	0	-	0	1,736,248,000	0	-
10	天 童 市	0	-	0	4,401,339,000	0	-
11	東 根 市	0	-	0	3,210,041,000	0	-
12	尾花沢市	0	-	0	1,540,144,000	0	-
13	南 陽 市	0	-	0	2,326,951,594	0	-
	市 小 計	0	-	1,782,000	62,066,483,594	0	-
14	中 山 町	0	-	0	808,972,000	0	-
15	山 辺 町	0	-	0	1,024,117,000	0	-
16	大 江 町	0	-	0	661,680,000	0	-
17	朝 日 町	0	-	0	614,744,000	0	-
18	西 川 町	0	-	0	463,729,000	0	-
19	河 北 町	0	-	0	1,399,062,000	0	-
20	大石田町	0	-	0	577,932,000	0	-
21	舟 形 町	0	-	0	435,102,000	0	-
22	大 蔵 村	0	-	0	321,858,000	0	-
27	最 上 町	0	-	0	808,620,000	0	-
28	高 畠 町	0	-	0	1,797,249,000	0	-
29	川 西 町	0	-	0	1,308,966,000	0	-
30	白 鷹 町	0	-	0	971,580,000	0	-
31	飯 豊 町	0	-	0	530,709,000	0	-
32	小 国 町	0	-	0	525,610,000	0	-
36	三 川 町	0	-	0	526,466,000	0	-
44	遊 佐 町	0	-	0	1,193,891,000	0	-
45	庄 内 町	0	-	0	1,559,535,000	0	-
46	最上地区	0	-	0	1,728,111,000	0	-
	町 村 計	0	-	0	17,257,933,000	0	-
	市 町 村 計	0	-	1,782,000	79,324,416,594	0	-
301	医師国保	-	0	0	0	-	37,403,000
302	歯科医師	-	0	0	0	-	43,970,000
303	建設国保	-	0	500,000	500,000	-	151,418,000
	組 合 計	-	0	500,000	500,000	-	232,791,000
	県 総 計	0	0	2,282,000	79,324,916,594	0	232,791,000

(単位 : 円)

番号	保険者名	収 入 続 き								
		一 般 会 計								
		繰 入 金								
		保険基盤(軽減分)	保険基盤(支援分)	未就学児均等割	産前産後	職員給与費等	出産育児一時金	財政安定化支援	その他	計
1	山形市	689,322,137	415,424,135	6,451,831	498,926	331,030,000	24,000,000	61,873,000	0	1,528,600,029
2	米沢市	296,565,710	148,440,976	1,865,407	78,366	140,901,368	7,110,584	122,675,000	9,294,000	726,931,411
3	鶴岡市	401,539,760	227,736,243	4,381,020	64,587	54,180,184	9,542,745	78,844,000	24,577,218	800,865,757
4	酒田市	292,586,704	152,251,112	2,242,644	96,815	161,783,921	7,771,705	87,532,000	35,024,000	739,288,901
5	新庄市	112,301,390	57,127,803	1,352,135	31,201	20,055,295	3,452,413	11,115,000	0	205,435,237
6	寒河江市	116,975,770	66,555,367	1,560,506	76,978	45,683,000	5,491,000	14,785,000	27,030,000	278,157,621
7	上山市	108,482,620	59,361,243	1,160,660	21,227	58,267,056	1,552,000	29,703,000	0	258,547,806
8	村山市	85,706,165	44,892,352	803,184	56,292	77,203,773	2,338,893	11,066,000	0	222,066,659
9	長井市	85,745,450	45,275,569	757,348	18,818	6,913,688	333,333	0	0	139,044,206
10	天童市	205,549,130	109,539,987	2,579,922	136,860	69,444,744	5,672,456	18,117,000	14,350,592	425,390,691
11	東根市	136,638,640	84,222,772	1,925,045	66,944	72,326,400	4,506,666	14,972,000	11,032,000	325,690,467
12	尾花沢市	61,566,970	34,359,015	621,728	170,806	67,709,000	1,947,000	7,456,000	4,167,000	177,997,519
13	南陽市	101,512,180	54,354,660	1,200,321	4,973	97,433,890	868,000	9,689,000	734,094	265,797,118
	市小計	2,694,492,626	1,499,541,234	26,901,751	1,322,793	1,202,932,319	74,586,795	467,827,000	126,208,904	6,093,813,422
14	中山町	40,091,310	20,384,018	501,053	3,815	35,146,754	280,000	9,951,000	3,180,167	109,538,117
15	山辺町	43,831,400	22,588,796	464,258	40,271	5,769,244	1,794,766	14,724,000	0	89,212,735
16	大江町	25,644,016	12,431,360	181,296	1,587	38,573,000	333,333	7,085,000	4,301,000	88,550,592
17	朝日町	23,443,830	12,849,318	360,492	0	42,940,711	333,333	2,965,480	1,160,271	84,053,435
18	西川町	13,029,240	7,303,438	55,390	0	33,784,147	0	5,814,340	3,545,835	63,532,390
19	河北町	56,796,290	28,516,803	711,274	5,272	14,496,064	666,666	7,709,000	259,275	109,160,644
20	大石田町	27,400,050	15,013,275	321,300	0	8,106,992	328,333	3,358,866	0	54,528,816
21	舟形町	18,096,530	9,556,725	224,511	4,458	2,510,498	333,333	5,672,000	1,678,000	38,076,055
22	大蔵村	5,353,970	4,163,723	42,448	0	1,539,961	0	1,082,000	1,703,000	13,885,102
27	最上町	29,031,930	17,557,528	193,505	0	0	333,333	1,299,000	3,400,000	51,815,296
28	高畠町	75,825,994	38,697,721	1,222,094	0	55,119,000	3,226,666	10,600,000	6,230,064	190,921,539
29	川西町	62,423,560	29,751,615	684,600	30,087	5,124,143	946,667	8,240,000	0	107,200,672
30	白鷹町	52,849,532	25,394,708	340,875	0	0	93,737	16,000,000	12,460,737	107,139,589
31	飯豊町	27,316,895	12,974,078	187,530	5,998	0	1,000,000	5,577,500	9,756,272	56,818,273
32	小国町	23,276,726	10,864,607	70,066	14,150	5,277,768	666,000	9,756,000	0	49,925,317
36	三川町	21,876,100	12,290,249	364,012	0	9,265,185	933,000	2,370,000	0	47,098,546
44	遊佐町	51,900,290	27,578,954	477,753	10,844	29,844,000	666,666	6,091,000	0	116,569,507
45	庄内町	68,446,505	36,370,326	717,177	15,597	9,789,768	658,666	7,753,000	8,615,000	132,366,039
46	最上地区	77,049,300	39,610,557	777,497	15,858	7,069,000	3,760,000	11,094,000	58,461,000	197,837,212
	町村計	743,683,468	383,897,799	7,897,131	147,937	304,356,235	16,354,499	137,142,186	114,750,621	1,708,229,876
	市町村計	3,438,176,094	1,883,439,033	34,798,882	1,470,730	1,507,288,554	90,941,294	604,969,186	240,959,525	7,802,043,298
301	医師国保	-	-	-	-	-	-	-	-	-
302	歯科医師	-	-	-	-	-	-	-	-	-
303	建設国保	-	-	-	-	-	-	-	-	-
	組合計	-	-	-	-	-	-	-	-	-
	県総計	3,438,176,094	1,883,439,033	34,798,882	1,470,730	1,507,288,554	90,941,294	604,969,186	240,959,525	7,802,043,298

第 6 表 経 理 状 況 （ そ の 4 ）

番 号 保険者名	収 入 続 き				
	直診勘定 繰入金	その他収入	小計 A (単年度収入)	基金等繰入金 C	繰 越 金 D
1 山 形 市	0	54,271,111	22,094,603,362	0	236,698,778
2 米 沢 市	0	5,068,163	7,707,209,500	0	152,508,232
3 鶴 岡 市	0	21,749,392	12,342,143,223	0	1,876,685,690
4 酒 田 市	0	46,691,997	9,758,618,741	440,000,000	10,421,230
5 新 庄 市	0	3,425,616	3,249,367,992	0	461,532,217
6 寒河江市	0	3,882,277	4,024,743,460	40,000,000	67,179,714
7 上 山 市	0	951,047	3,615,765,008	0	60,756,249
8 村 山 市	0	1,138,277	2,702,555,484	62,361,000	74,505,696
9 長 井 市	0	1,292,353	2,327,920,035	0	322,761,783
10 天 童 市	0	15,796,487	5,985,809,698	94,233,000	86,395,257
11 東 根 市	0	9,815,010	4,515,287,915	0	133,520,624
12 尾花沢市	0	608,818	2,083,159,860	0	229,750,337
13 南 陽 市	0	1,971,631	3,116,606,078	3,000,000	7,071,838
市 小計	0	166,662,179	83,523,790,356	639,594,000	3,719,787,645
14 中 山 町	0	1,879,628	1,122,647,617	0	35,905,910
15 山 辺 町	0	1,930,360	1,334,870,329	0	21,233,262
16 大 江 町	0	449,372	872,272,908	24,600,000	21,318,441
17 朝 日 町	0	890,162	847,002,997	3,000,000	12,771,699
18 西 川 町	0	35,829	596,005,310	13,000,000	42,409,668
19 河 北 町	0	9,636,077	1,836,091,570	52,068,000	15,922,067
20 大石田町	0	33,185	798,858,966	0	58,803,273
21 舟 形 町	0	595,925	570,575,497	17,500,000	17,373,514
22 大 蔵 村	0	395,435	394,185,613	27,000,000	11,201,748
27 最 上 町	0	9,383,302	1,069,761,820	1,000	38,806,541
28 高 畠 町	0	6,528,284	2,385,138,358	69,972,000	49,929,871
29 川 西 町	0	700,049	1,704,776,096	26,500,000	8,027,849
30 白 鷹 町	0	236,474	1,317,343,192	20,000,000	22,932,591
31 飯 豊 町	0	449,950	712,238,085	0	9,297,065
32 小 国 町	0	1,497,346	668,023,974	0	128,006,899
36 三 川 町	0	1,053,438	722,284,483	14,715,000	14,074,135
44 遊 佐 町	0	2,252,947	1,610,680,749	0	45,977,101
45 庄 内 町	0	10,873,952	2,101,113,866	9,869,000	70,126,737
46 最上地区	0	2,975,961	2,334,634,131	100,080,000	127,221,232
町村 計	0	51,797,676	22,998,505,561	378,305,000	751,339,603
市町村計	0	218,459,855	106,522,295,917	1,017,899,000	4,471,127,248
301 医師国保	0	14,755,737	652,426,740	0	325,745,232
302 歯科医師	0	1,145,335	945,284,503	60,000,000	65,585,242
303 建設国保	0	8,425,363	5,148,675,824	0	424,407,257
組合 計	0	24,326,435	6,746,387,067	60,000,000	815,737,731
県 総計	0	242,786,290	113,268,682,984	1,077,899,000	5,286,864,979

(単位 : 円)

番号	保険者名	収入 続 き		
		市町村債・組合債		収入合計 (A+C+D+E)
		E	うち財政安定化 基金貸付金	
1	山形市	0	0	22,331,302,140
2	米沢市	0	0	7,859,717,732
3	鶴岡市	0	0	14,218,828,913
4	酒田市	0	0	10,209,039,971
5	新庄市	0	0	3,710,900,209
6	寒河江市	0	0	4,131,923,174
7	上山市	0	0	3,676,521,257
8	村山市	0	0	2,839,422,180
9	長井市	0	0	2,650,681,818
10	天童市	0	0	6,166,437,955
11	東根市	0	0	4,648,808,539
12	尾花沢市	0	0	2,312,910,197
13	南陽市	0	0	3,126,677,916
	市小計	0	0	87,883,172,001
14	中山町	0	0	1,158,553,527
15	山辺町	0	0	1,356,103,591
16	大江町	0	0	918,191,349
17	朝日町	0	0	862,774,696
18	西川町	0	0	651,414,978
19	河北町	0	0	1,904,081,637
20	大石田町	0	0	857,662,239
21	舟形町	0	0	605,449,011
22	大蔵村	0	0	432,387,361
27	最上町	0	0	1,108,569,361
28	高畠町	0	0	2,505,040,229
29	川西町	0	0	1,739,303,945
30	白鷹町	0	0	1,360,275,783
31	飯豊町	0	0	721,535,150
32	小国町	0	0	796,030,873
36	三川町	0	0	751,073,618
44	遊佐町	0	0	1,656,657,850
45	庄内町	0	0	2,181,109,603
46	最上地区	0	0	2,561,935,363
	町村計	0	0	24,128,150,164
	市町村計	0	0	112,011,322,165
301	医師国保	0	-	978,171,972
302	歯科医師	0	-	1,070,869,745
303	建設国保	0	-	5,573,083,081
	組合計	0	-	7,622,124,798
	県総計	0	0	119,633,446,963

第 6 表 経 理 状 況 （ そ の 5 ）

番 号	保険者名	支 出					
		総 務 費	保 険 給 付 費				
			一 般 被 保 険 者 分				
			療養給付費	療養費	小 計	高額療養費	高額介護 合算療養費
1	山形市	335,050,311	13,414,794,545	70,536,263	13,485,330,808	1,987,991,621	1,526,653
2	米沢市	172,481,642	4,593,792,975	20,909,300	4,614,702,275	727,942,073	576,634
3	鶴岡市	82,952,710	7,525,943,071	37,862,897	7,563,805,968	1,161,541,543	975,268
4	酒田市	191,022,039	6,157,121,509	45,074,362	6,202,195,871	956,442,890	1,199,663
5	新庄市	30,743,845	2,031,177,210	10,676,914	2,041,854,124	331,394,917	162,235
6	寒河江市	52,006,819	2,474,992,738	16,617,702	2,491,610,440	392,867,965	342,405
7	上山市	61,530,022	2,301,621,158	8,235,521	2,309,856,679	366,727,172	0
8	村山市	80,174,451	1,695,247,290	8,807,932	1,704,055,222	255,256,326	314,914
9	長井市	16,992,702	1,421,687,992	8,596,951	1,430,284,943	218,516,753	206,069
10	天童市	78,124,160	3,651,730,130	21,052,197	3,672,782,327	547,638,776	416,747
11	東根市	82,522,722	2,660,655,710	13,041,998	2,673,697,708	399,652,181	690,531
12	尾花沢市	68,374,727	1,236,935,103	7,235,759	1,244,170,862	203,001,979	0
13	南陽市	104,738,779	1,923,730,436	8,675,682	1,932,406,118	271,559,359	162,997
	市 小計	1,356,714,929	51,089,429,867	277,323,478	51,366,753,345	7,820,533,555	6,574,116
14	中山町	37,829,364	666,306,391	4,205,441	670,511,832	96,800,718	14,442
15	山辺町	7,018,758	847,731,322	6,268,269	853,999,591	119,540,908	25,355
16	大江町	40,914,133	546,182,756	3,830,242	550,012,998	76,621,433	34,823
17	朝日町	44,426,681	504,452,207	2,577,459	507,029,666	71,988,020	0
18	西川町	40,726,372	369,948,770	4,102,419	374,051,189	58,366,037	15,219
19	河北町	15,509,060	1,137,678,500	6,192,921	1,143,871,421	174,374,206	121,135
20	大石田町	7,839,428	463,357,961	2,560,214	465,918,175	72,262,751	2,117
21	舟形町	3,012,327	348,804,058	1,281,808	350,085,866	57,426,230	15,270
22	大蔵村	2,227,801	253,935,329	1,161,025	255,096,354	48,865,647	3,084
27	最上町	13,417,126	659,728,254	1,964,788	661,693,042	105,225,697	24,533
28	高畠町	57,908,360	1,463,389,601	8,346,770	1,471,736,371	203,063,968	66,605
29	川西町	10,516,270	1,079,626,649	5,335,033	1,084,961,682	150,634,938	136,428
30	白鷹町	12,211,517	789,028,182	3,590,660	792,618,842	118,511,168	105,715
31	飯豊町	3,389,614	429,859,246	3,389,982	433,249,228	58,088,248	121,268
32	小国町	7,261,842	426,243,006	993,483	427,236,489	63,535,990	0
36	三川町	7,684,456	430,301,442	3,531,984	433,833,426	59,530,283	49,961
44	遊佐町	34,976,419	976,794,275	4,626,109	981,420,384	153,209,851	40,102
45	庄内町	12,321,953	1,262,002,551	9,704,757	1,271,707,308	204,007,538	216,047
46	最上地区	35,525,886	1,380,971,059	5,754,703	1,386,725,762	228,420,293	203,718
	町村 計	394,717,367	14,036,341,559	79,418,067	14,115,759,626	2,120,473,924	1,195,822
	市町村計	1,751,432,296	65,125,771,426	356,741,545	65,482,512,971	9,941,007,479	7,769,938
301	医師国保	58,718,780	356,593,628	753,302	357,346,930	27,110,490	0
302	歯科医師	40,775,467	418,689,238	3,653,275	422,342,513	53,627,727	0
303	建設国保	141,582,881	2,784,104,007	21,884,091	2,805,988,098	332,174,902	157,561
	組合 計	241,077,128	3,559,386,873	26,290,668	3,585,677,541	412,913,119	157,561
	県 総計	1,992,509,424	68,685,158,299	383,032,213	69,068,190,512	10,353,920,598	7,927,499

(単位 : 円)

番号	保険者名	支 出 続 き					
		保 険 給 付 費 続 き					
		一 般 被 保 険 者 分 続 き					
		移送費	出産育児諸費	葬祭諸費	育児諸費	その他	一般被保険者分計
1	山 形 市	0	33,992,202	14,100,000	0	209,363	15,523,150,647
2	米 沢 市	0	10,670,496	4,750,000	0	138,352	5,358,779,830
3	鶴 岡 市	0	14,320,208	10,900,000	0	35,001	8,751,577,988
4	酒 田 市	0	13,729,058	9,650,000	0	7,740	7,183,225,222
5	新 庄 市	0	5,178,620	2,550,000	0	0	2,381,139,896
6	寒河江市	0	8,236,000	2,650,000	0	76,763	2,895,783,573
7	上 山 市	26,246	2,328,000	2,450,000	0	0	2,681,388,097
8	村 山 市	0	3,506,870	1,950,000	0	0	1,965,083,332
9	長 井 市	0	1,000,000	1,800,000	0	0	1,651,807,765
10	天 童 市	0	8,508,684	3,700,000	0	0	4,233,046,534
11	東 根 市	0	6,760,000	2,750,000	0	26,675	3,083,577,095
12	尾花沢市	0	2,420,000	1,650,000	0	0	1,451,242,841
13	南 陽 市	0	1,289,790	2,300,000	0	0	2,207,718,264
	市 小計	26,246	111,939,928	61,200,000	0	493,894	59,367,521,084
14	中 山 町	0	420,210	950,000	0	0	768,697,202
15	山 辺 町	0	2,692,150	750,000	0	0	977,008,004
16	大 江 町	0	500,210	600,000	0	0	627,769,464
17	朝 日 町	0	500,210	750,000	0	0	580,267,896
18	西 川 町	0	0	450,000	0	0	432,882,445
19	河 北 町	0	1,000,000	1,050,000	0	0	1,320,416,762
20	大石田町	120,218	500,210	750,000	0	0	539,553,471
21	舟 形 町	0	500,000	550,000	0	0	408,577,366
22	大 蔵 村	0	0	300,000	0	51,548	304,316,633
27	最 上 町	0	500,210	1,150,000	0	0	768,593,482
28	高 畠 町	0	4,840,000	1,750,000	0	6,805	1,681,463,749
29	川 西 町	0	1,420,000	1,750,000	0	47,288	1,238,950,336
30	白 鷹 町	0	140,606	1,050,000	0	0	912,426,331
31	飯 豊 町	0	1,500,000	500,000	0	0	493,458,744
32	小 国 町	0	500,000	450,000	0	15,999	491,738,478
36	三 川 町	0	1,420,000	550,000	0	0	495,383,670
44	遊 佐 町	0	1,000,000	1,700,000	0	0	1,137,370,337
45	庄 内 町	0	988,420	1,950,000	0	0	1,478,869,313
46	最上地区	0	1,500,000	1,950,000	0	0	1,618,799,773
	町村 計	120,218	19,922,226	18,950,000	0	121,640	16,276,543,456
	市町村計	146,464	131,862,154	80,150,000	0	615,534	75,644,064,540
301	医師国保	0	5,454,100	300,000	0	2,024,000	392,235,520
302	歯科医師	0	24,168,000	300,000	0	9,682,607	510,120,847
303	建設国保	0	22,100,000	2,300,000	0	130,419,667	3,293,140,228
	組合 計	0	51,722,100	2,900,000	0	142,126,274	4,195,496,595
	県 総計	146,464	183,584,254	83,050,000	0	142,741,808	79,839,561,135

第 6 表 経 理 状 況 （ そ の 6 ）

番 号	保険者名	支 出 続 き					
		保 険 給 付 費 続 き					
		退 職 被 保 険 者 等 分					
		療養給付費	療養費	小計	高額療養費	高額介護 合算療養費	移送費
1	山形市	0	0	0	0	0	0
2	米沢市	0	0	0	0	0	0
3	鶴岡市	0	0	0	0	0	0
4	酒田市	0	0	0	0	0	0
5	新庄市	0	0	0	0	0	0
6	寒河江市	0	0	0	0	0	0
7	上山市	0	0	0	0	0	0
8	村山市	0	0	0	0	0	0
9	長井市	0	0	0	0	0	0
10	天童市	0	0	0	0	0	0
11	東根市	0	0	0	0	0	0
12	尾花沢市	0	0	0	0	0	0
13	南陽市	0	0	0	0	0	0
	市 小計	0	0	0	0	0	0
14	中山町	0	0	0	0	0	0
15	山辺町	0	0	0	0	0	0
16	大江町	0	0	0	0	0	0
17	朝日町	0	0	0	0	0	0
18	西川町	0	0	0	0	0	0
19	河北町	0	0	0	0	0	0
20	大石田町	0	0	0	0	17,946	0
21	舟形町	0	0	0	0	0	0
22	大蔵村	0	0	0	0	0	0
27	最上町	0	0	0	0	0	0
28	高畠町	0	0	0	0	0	0
29	川西町	0	0	0	0	0	0
30	白鷹町	0	0	0	0	0	0
31	飯豊町	0	0	0	0	0	0
32	小国町	0	0	0	0	0	0
36	三川町	0	0	0	0	0	0
44	遊佐町	0	0	0	0	0	0
45	庄内町	0	0	0	0	0	0
46	最上地区	0	0	0	0	0	0
	町村 計	0	0	0	0	17,946	0
	市町村計	0	0	0	0	17,946	0
301	医師国保	-	-	-	-	-	-
302	歯科医師	-	-	-	-	-	-
303	建設国保	-	-	-	-	-	-
	組合 計	-	-	-	-	-	-
	県 総計	0	0	0	0	17,946	0

(単位 : 円)

番号	保険者名	支 出 続 き					
		保 険 給 付 費 続 き			国民健康保険事業費納付金		
		退職被保険者分計	審 査 支 払 手 数 料	計	医療給付費		
					一般被 保険者	退職被 保険者	計
1	山形市	0	46,102,318	15,569,252,965	3,806,459,390	0	3,806,459,390
2	米沢市	0	14,454,972	5,373,234,802	1,147,158,778	0	1,147,158,778
3	鶴岡市	0	26,320,620	8,777,898,608	1,988,128,268	0	1,988,128,268
4	酒田市	0	20,235,083	7,203,460,305	1,582,897,343	0	1,582,897,343
5	新庄市	0	6,658,066	2,387,797,962	519,008,121	0	519,008,121
6	寒河江市	0	7,892,013	2,903,675,586	622,043,806	0	622,043,806
7	上山市	0	7,144,143	2,688,532,240	523,878,182	0	523,878,182
8	村山市	0	5,912,051	1,970,995,383	430,017,700	0	430,017,700
9	長井市	0	4,457,671	1,656,265,436	354,107,345	0	354,107,345
10	天童市	0	12,351,733	4,245,398,267	981,428,528	0	981,428,528
11	東根市	0	9,737,084	3,093,314,179	781,103,156	0	781,103,156
12	尾花沢市	0	3,633,826	1,454,876,667	310,444,190	0	310,444,190
13	南陽市	0	6,464,413	2,214,182,677	512,516,463	0	512,516,463
	市 小計	0	171,363,993	59,538,885,077	13,559,191,270	0	13,559,191,270
14	中山町	0	2,291,170	770,988,372	177,455,154	0	177,455,154
15	山辺町	0	2,865,039	979,873,043	221,595,280	0	221,595,280
16	大江町	0	1,876,051	629,645,515	125,686,311	0	125,686,311
17	朝日町	0	1,775,960	582,043,856	104,433,048	0	104,433,048
18	西川町	0	1,132,046	434,014,491	75,131,319	0	75,131,319
19	河北町	0	3,774,109	1,324,190,871	306,510,455	0	306,510,455
20	大石田町	17,946	1,695,917	541,267,334	127,732,344	0	127,732,344
21	舟形町	0	1,177,310	409,754,676	89,299,332	0	89,299,332
22	大蔵村	0	641,313	304,957,946	74,946,949	0	74,946,949
27	最上町	0	1,852,748	770,446,230	162,713,028	0	162,713,028
28	高畠町	0	5,030,305	1,686,494,054	382,623,229	0	382,623,229
29	川西町	0	3,663,783	1,242,614,119	286,947,334	0	286,947,334
30	白鷹町	0	2,533,096	914,959,427	215,571,026	0	215,571,026
31	飯豊町	0	1,400,784	494,859,528	108,743,746	0	108,743,746
32	小国町	0	1,256,141	492,994,619	92,088,945	0	92,088,945
36	三川町	0	1,520,856	496,904,526	120,123,891	0	120,123,891
44	遊佐町	0	2,901,341	1,140,271,678	236,605,731	0	236,605,731
45	庄内町	0	3,594,303	1,482,463,616	348,868,589	0	348,868,589
46	最上地区	0	4,169,521	1,622,969,294	336,375,690	0	336,375,690
	町村 計	17,946	45,151,793	16,321,713,195	3,593,451,401	0	3,593,451,401
	市町村計	17,946	216,515,786	75,860,598,272	17,152,642,671	0	17,152,642,671
301	医師国保	－	1,241,130	393,476,650	－	－	－
302	歯科医師	－	1,897,752	512,018,599	－	－	－
303	建設国保	－	12,238,807	3,305,379,035	－	－	－
	組合 計	－	15,377,689	4,210,874,284	－	－	－
	県 総計	17,946	231,893,475	80,071,472,556	17,152,642,671	0	17,152,642,671

第 6 表 経 理 状 況 （ そ の 7 ）

番 号	保険者名	支 出 続 き				
		国民健康保険事業費納付金続き				
		後期高齢者支援金等			介護納付金	計
		一般被 保険者	退職被 保険者	計		
1	山形市	1,379,441,487	0	1,379,441,487	416,190,329	5,602,091,206
2	米沢市	409,949,674	0	409,949,674	127,719,500	1,684,827,952
3	鶴岡市	808,619,660	0	808,619,660	266,460,119	3,063,208,047
4	酒田市	631,785,247	0	631,785,247	192,776,249	2,407,458,839
5	新庄市	214,493,322	0	214,493,322	76,090,752	809,592,195
6	寒河江市	233,460,986	0	233,460,986	67,979,287	923,484,079
7	上山市	191,529,104	0	191,529,104	58,233,967	773,641,253
8	村山市	154,322,830	0	154,322,830	44,089,369	628,429,899
9	長井市	145,088,783	0	145,088,783	42,707,532	541,903,660
10	天童市	364,781,523	0	364,781,523	108,525,526	1,454,735,577
11	東根市	296,135,109	0	296,135,109	94,910,749	1,172,149,014
12	尾花沢市	117,845,490	0	117,845,490	37,720,386	466,010,066
13	南陽市	187,819,963	0	187,819,963	61,177,062	761,513,488
	市小計	5,135,273,178	0	5,135,273,178	1,594,580,827	20,289,045,275
14	中山町	67,288,269	0	67,288,269	18,027,585	262,771,008
15	山辺町	80,119,698	0	80,119,698	22,857,163	324,572,141
16	大江町	52,567,245	0	52,567,245	15,238,050	193,491,606
17	朝日町	46,822,074	0	46,822,074	14,825,643	166,080,765
18	西川町	28,640,604	0	28,640,604	8,098,779	111,870,702
19	河北町	114,828,277	0	114,828,277	32,201,039	453,539,771
20	大石田町	50,278,225	0	50,278,225	15,134,181	193,144,750
21	舟形町	36,083,729	0	36,083,729	11,514,881	136,897,942
22	大蔵村	24,023,012	0	24,023,012	6,966,087	105,936,048
27	最上町	62,953,233	0	62,953,233	18,579,918	244,246,179
28	高畠町	143,009,938	0	143,009,938	45,014,327	570,647,494
29	川西町	101,695,530	0	101,695,530	29,431,234	418,074,098
30	白鷹町	82,067,234	0	82,067,234	22,232,559	319,870,819
31	飯豊町	43,068,524	0	43,068,524	11,554,666	163,366,936
32	小国町	38,244,856	0	38,244,856	9,514,178	139,847,979
36	三川町	51,037,361	0	51,037,361	15,624,230	186,785,482
44	遊佐町	98,997,600	0	98,997,600	29,551,370	365,154,701
45	庄内町	142,149,838	0	142,149,838	45,010,070	536,028,497
46	最上地区	141,857,520	0	141,857,520	45,590,707	523,823,917
	町村計	1,405,732,767	0	1,405,732,767	416,966,667	5,416,150,835
	市町村計	6,541,005,945	0	6,541,005,945	2,011,547,494	25,705,196,110
301	医師国保	-	-	-	-	-
302	歯科医師	-	-	-	-	-
303	建設国保	-	-	-	-	-
	組合計	-	-	-	-	-
	県総計	6,541,005,945	0	6,541,005,945	2,011,547,494	25,705,196,110

(単位 : 円)

番号	保険者名	支 出 続 き					
		後期高齢者支援金等			前期高齢者納付金等		
		後期高齢者 支援金	事務費拠出金	計	前期高齢者 納付金	事務費拠出金	計
1	山形市	-	-	-	-	-	-
2	米沢市	-	-	-	-	-	-
3	鶴岡市	-	-	-	-	-	-
4	酒田市	-	-	-	-	-	-
5	新庄市	-	-	-	-	-	-
6	寒河江市	-	-	-	-	-	-
7	上山市	-	-	-	-	-	-
8	村山市	-	-	-	-	-	-
9	長井市	-	-	-	-	-	-
10	天童市	-	-	-	-	-	-
11	東根市	-	-	-	-	-	-
12	尾花沢市	-	-	-	-	-	-
13	南陽市	-	-	-	-	-	-
	市 小計	-	-	-	-	-	-
14	中山町	-	-	-	-	-	-
15	山辺町	-	-	-	-	-	-
16	大江町	-	-	-	-	-	-
17	朝日町	-	-	-	-	-	-
18	西川町	-	-	-	-	-	-
19	河北町	-	-	-	-	-	-
20	大石田町	-	-	-	-	-	-
21	舟形町	-	-	-	-	-	-
22	大蔵村	-	-	-	-	-	-
27	最上町	-	-	-	-	-	-
28	高畠町	-	-	-	-	-	-
29	川西町	-	-	-	-	-	-
30	白鷹町	-	-	-	-	-	-
31	飯豊町	-	-	-	-	-	-
32	小国町	-	-	-	-	-	-
36	三川町	-	-	-	-	-	-
44	遊佐町	-	-	-	-	-	-
45	庄内町	-	-	-	-	-	-
46	最上地区	-	-	-	-	-	-
	町村 計	-	-	-	-	-	-
	市町村計	-	-	-	-	-	-
301	医師国保	123,093,294	7,499	123,100,793	0	6,187	6,187
302	歯科医師	185,333,591	11,040	185,344,631	78,339,332	9,108	78,348,440
303	建設国保	957,430,999	59,299	957,490,298	2,295,598	48,922	2,344,520
	組合 計	1,265,857,884	77,838	1,265,935,722	80,634,930	64,217	80,699,147
	県 総計	1,265,857,884	77,838	1,265,935,722	80,634,930	64,217	80,699,147

第 6 表 経 理 状 況 （ そ の 8 ）

番 号 保険者名	支 出 続 き						
	介護納付金	高額医療費 共同事業 拠出金	財政安定化 基金 拠出金	保健事業費			
				保健事業費	特定健康診査 等事業費	健康管理セン ター事業費	計
1 山 形 市	-	-	0	23,847,794	170,048,252	0	193,896,046
2 米 沢 市	-	-	0	16,301,275	72,000,631	0	88,301,906
3 鶴 岡 市	-	-	0	56,179,595	124,777,231	0	180,956,826
4 酒 田 市	-	-	0	52,689,395	52,713,686	0	105,403,081
5 新 庄 市	-	-	0	32,513,199	807,068	0	33,320,267
6 寒河江市	-	-	0	1,555,045	31,338,221	0	32,893,266
7 上 山 市	-	-	0	8,487,054	46,561,854	0	55,048,908
8 村 山 市	-	-	0	2,925,756	10,188,910	0	13,114,666
9 長 井 市	-	-	0	16,439,508	22,433,335	0	38,872,843
10 天 童 市	-	-	0	1,650,812	43,449,324	0	45,100,136
11 東 根 市	-	-	0	9,390,536	32,596,104	0	41,986,640
12 尾花沢市	-	-	0	6,008,953	16,724,712	0	22,733,665
13 南 陽 市	-	-	0	2,214,232	23,913,499	0	26,127,731
市 小計	-	-	0	230,203,154	647,552,827	0	877,755,981
14 中 山 町	-	-	0	4,492,847	10,365,916	0	14,858,763
15 山 辺 町	-	-	0	2,257,556	11,654,295	0	13,911,851
16 大 江 町	-	-	0	5,305,289	4,751,960	0	10,057,249
17 朝 日 町	-	-	0	3,482,309	5,693,106	0	9,175,415
18 西 川 町	-	-	0	1,973,278	13,320,374	0	15,293,652
19 河 北 町	-	-	0	13,931,177	13,911,806	0	27,842,983
20 大石田町	-	-	0	5,492,183	5,123,912	0	10,616,095
21 舟 形 町	-	-	0	4,980,799	7,489,900	0	12,470,699
22 大 蔵 村	-	-	0	237,464	3,637,185	0	3,874,649
27 最 上 町	-	-	0	10,865,612	10,706,703	0	21,572,315
28 高 畠 町	-	-	0	12,279,368	17,481,031	0	29,760,399
29 川 西 町	-	-	0	11,521,290	12,427,654	0	23,948,944
30 白 鷹 町	-	-	0	7,797,363	13,252,624	0	21,049,987
31 飯 豊 町	-	-	0	571,525	7,324,794	27,319,431	35,215,750
32 小 国 町	-	-	0	3,626,941	7,005,442	0	10,632,383
36 三 川 町	-	-	0	7,222,714	9,970,990	0	17,193,704
44 遊 佐 町	-	-	0	6,827,880	20,275,000	0	27,102,880
45 庄 内 町	-	-	0	6,890,088	21,569,214	0	28,459,302
46 最上地区	-	-	0	20,520,856	64,121,432	379,951	85,022,239
町村 計	-	-	0	130,276,539	260,083,338	27,699,382	418,059,259
市町村計	-	-	0	360,479,693	907,636,165	27,699,382	1,295,815,240
301 医師国保	65,030,784	35,236,316	-	17,768,825	9,394,179	0	27,163,004
302 歯科医師	91,460,342	37,203,000	-	35,431,532	7,624,227	0	43,055,759
303 建設国保	364,493,715	147,054,000	-	96,549,256	45,852,328	0	142,401,584
組 合 計	520,984,841	219,493,316	-	149,749,613	62,870,734	0	212,620,347
県 総計	520,984,841	219,493,316	0	510,229,306	970,506,899	27,699,382	1,508,435,587

(単位 : 円)

番号	保険者名	支 出 続 き						前年度 繰上 充用金 G
		保険給付費等 交付金	直 診 勘 定	その他支出	小計B	単年度収支差	基金等	
		償還金	繰 出 金		(単年度支出)	(A-B)	積立金 F	
1	山形市	107,586,239	0	33,536,721	21,841,413,488	253,189,874	62,475,000	0
2	米沢市	28,108,840	0	5,473,000	7,352,428,142	354,781,358	291,319,169	0
3	鶴岡市	97,674,679	4,580,000	13,430,909	12,220,701,779	121,441,444	0	0
4	酒田市	77,681,067	0	8,697,183	9,993,722,514	-235,103,773	10,959,647	0
5	新庄市	16,981,902	0	4,963,120	3,283,399,291	-34,031,299	9,975	0
6	寒河江市	20,871,157	12,124,000	2,377,810	3,947,432,717	77,310,743	45,305,909	0
7	上山市	20,836,592	0	1,743,700	3,601,332,715	14,432,293	219,946	0
8	村山市	16,429,945	0	3,230,400	2,712,374,744	-9,819,260	51,981,330	0
9	長井市	10,923,883	0	505,200	2,265,463,724	62,456,311	0	0
10	天童市	61,229,203	2,472,000	6,343,540	5,893,402,883	92,406,815	81,445,534	0
11	東根市	32,092,005	0	6,119,421	4,428,183,981	87,103,934	78,251,188	0
12	尾花沢市	29,837,724	0	6,383,872	2,048,216,721	34,943,139	2,819	0
13	南陽市	9,825,300	1,375,094	479,080	3,118,242,149	-1,636,071	308,168	0
	市小計	530,078,536	20,551,094	93,283,956	82,706,314,848	817,475,508	622,278,685	0
14	中山町	9,084,596	0	1,133,540	1,096,665,643	25,981,974	21,795,848	0
15	山辺町	12,440,004	0	1,025,600	1,338,841,397	-3,971,068	18,509	0
16	大江町	6,199,409	0	405,690	880,713,602	-8,440,694	46,000	0
17	朝日町	5,099,538	8,506,000	1,226,000	816,558,255	30,444,742	9,000,000	0
18	西川町	4,535,751	9,644,000	99,367	616,184,335	-20,179,025	15,367	0
19	河北町	15,504,272	0	1,330,100	1,837,917,057	-1,825,487	33,000	0
20	大石田町	11,154,771	0	369,700	764,392,078	34,466,888	4,628	0
21	舟形町	5,410,052	0	1,833,700	569,379,396	1,196,101	11,725,318	0
22	大蔵村	4,057,861	0	117,700	421,172,005	-26,986,392	1,735	0
27	最上町	8,202,325	4,178,000	981,900	1,063,044,075	6,717,745	0	0
28	高畠町	24,340,308	16,573,000	2,389,548	2,388,113,163	-2,974,805	23,207,355	0
29	川西町	6,746,002	0	1,391,730	1,703,291,163	1,484,933	978	0
30	白鷹町	6,316,964	4,182,000	797,400	1,279,388,114	37,955,078	36,667,000	0
31	飯豊町	3,871,256	4,201,000	815,540	705,719,624	6,518,461	2,108	0
32	小国町	5,022,953	1,729,000	1,253,400	658,742,176	9,281,798	100,000	0
36	三川町	6,555,883	0	120,900	715,244,951	7,039,532	3,000	0
44	遊佐町	8,536,006	0	1,645,000	1,577,686,684	32,994,065	17,004,414	0
45	庄内町	20,484,084	0	8,734,800	2,088,492,252	12,621,614	488,311	0
46	最上地区	10,134,657	24,176,000	7,105,500	2,308,757,493	25,876,638	1,060,901	0
	町村計	173,696,692	73,189,000	32,777,115	22,830,303,463	168,202,098	121,174,472	0
	市町村計	703,775,228	93,740,094	126,061,071	105,536,618,311	985,677,606	743,453,157	0
301	医師国保	-	-	6,304,183	709,036,697	-56,609,957	0	0
302	歯科医師	-	-	4,391,368	992,597,606	-47,313,103	0	0
303	建設国保	-	-	17,374,557	5,078,120,590	70,555,234	5,180,000	0
	組合計	-	-	28,070,108	6,779,754,893	-33,367,826	5,180,000	0
	県総計	703,775,228	93,740,094	154,131,179	112,316,373,204	952,309,780	748,633,157	0

第 6 表 経 理 状 況 （ そ の 9 ）

（ 単位 ： 円 ）

番号	保険者名	支 出 続 き		収支差引残 (収入合計- 支出合計)	うち次年度 への繰越金 I	うち基金等 積立金 J	基金等保有額	
		公債費・組合債費						支出合計 (B+F+G+H)
		H	うち財政安定化 基金貸付金					
1	山形市	0	0	21,903,888,488	427,413,652	427,413,652	0	814,770,000
2	米沢市	0	0	7,643,747,311	215,970,421	215,970,421	0	2,221,348,508
3	鶴岡市	0	0	12,220,701,779	1,998,127,134	1,998,127,134	0	850,447,186
4	酒田市	0	0	10,004,682,161	204,357,810	204,357,810	0	1,695,460,536
5	新庄市	0	0	3,283,409,266	427,490,943	427,490,943	0	498,777,044
6	寒河江市	0	0	3,992,738,626	139,184,548	139,184,548	0	349,860,258
7	上山市	0	0	3,601,552,661	74,968,596	74,968,596	0	1,061,648,962
8	村山市	0	0	2,764,356,074	75,066,106	75,066,106	0	162,583,591
9	長井市	0	0	2,265,463,724	385,218,094	385,218,094	0	172,863,000
10	天童市	0	0	5,974,848,417	191,589,538	191,589,538	0	1,050,769,400
11	東根市	0	0	4,506,435,169	142,373,370	142,373,370	0	445,481,318
12	尾花沢市	0	0	2,048,219,540	264,690,657	264,690,657	0	153,378,646
13	南陽市	0	0	3,118,550,317	8,127,599	8,127,599	0	286,104,636
	市小計	0	0	83,328,593,533	4,554,578,468	4,554,578,468	0	9,763,493,085
14	中山町	0	0	1,118,461,491	40,092,036	40,092,036	0	166,505,816
15	山辺町	0	0	1,338,859,906	17,243,685	17,243,685	0	194,475,802
16	大江町	0	0	880,759,602	37,431,747	37,431,747	0	225,821,000
17	朝日町	0	0	825,558,255	37,216,441	18,216,441	19,000,000	227,637,000
18	西川町	0	0	616,199,702	35,215,276	35,215,276	0	176,601,780
19	河北町	0	0	1,837,950,057	66,131,580	31,131,580	35,000,000	455,925,447
20	大石田町	0	0	764,396,706	93,265,533	93,265,533	0	281,520,102
21	舟形町	0	0	581,104,714	24,344,297	24,344,297	0	259,537,551
22	大蔵村	0	0	421,173,740	11,213,621	11,213,621	0	59,790,090
27	最上町	0	0	1,063,044,075	45,525,286	45,525,286	0	191,421,000
28	高畠町	0	0	2,411,320,518	93,719,711	93,719,711	0	155,621,686
29	川西町	0	0	1,703,292,141	36,011,804	36,011,804	0	66,958,809
30	白鷹町	0	0	1,316,055,114	44,220,669	44,220,669	0	120,753,223
31	飯豊町	0	0	705,721,732	15,813,418	15,813,418	0	104,627,217
32	小国町	0	0	658,842,176	137,188,697	137,188,697	0	293,083,931
36	三川町	0	0	715,247,951	35,825,667	35,825,667	0	10,511,000
44	遊佐町	0	0	1,594,691,098	61,966,752	61,966,752	0	60,064,941
45	庄内町	0	0	2,088,980,563	92,129,040	92,129,040	0	599,112,417
46	最上地区	0	0	2,309,818,394	252,116,969	252,116,969	0	655,499,488
	町村計	0	0	22,951,477,935	1,176,672,229	1,122,672,229	54,000,000	4,305,468,300
	市町村計	0	0	106,280,071,468	5,731,250,697	5,677,250,697	54,000,000	14,068,961,385
301	医師国保	0	－	709,036,697	269,135,275	269,135,275	0	362,472,415
302	歯科医師	0	－	992,597,606	78,272,139	78,272,139	0	383,400,000
303	建設国保	0	－	5,083,300,590	489,782,491	489,782,491	0	1,498,533,441
	組合計	0	－	6,784,934,893	837,189,905	837,189,905	0	2,244,405,856
	県総計	0	0	113,065,006,361	6,568,440,602	6,514,440,602	54,000,000	16,313,367,241

第 7 表 経 理 状 況 諸 率 （ そ の 1 ）

※ 各科目の決算額÷該当被保険者数（年度平均）（単位：円）

番 号	被 保 険 者 名	被 保 険 者 1 人 当 た り 諸 費 （ 収 入 ）					
		保 険 税 （ 料 ）					
		一 般 被 保 険 者 分				退 職 被 保 険 者 等 分	
		医療給付費分	後期高齢者支援金分	介護納付金分	計	医療給付費分	後期高齢者支援金分
1	山形市	76,326	23,085	22,430	121,841	…	…
2	米沢市	69,427	21,591	24,759	115,777	…	…
3	鶴岡市	67,815	24,021	28,524	120,360	…	…
4	酒田市	48,198	19,283	25,540	93,021	…	…
5	新庄市	55,200	20,139	21,164	96,503	…	…
6	寒河江市	71,568	22,022	20,261	113,851	…	…
7	上山市	67,349	18,749	24,804	110,902	…	…
8	村山市	61,089	22,913	22,757	106,759	…	…
9	長井市	69,349	25,181	28,179	122,709	…	…
10	天童市	71,445	23,679	24,938	120,062	…	…
11	東根市	77,398	24,993	33,270	135,661	…	…
12	尾花沢市	76,590	23,434	24,496	124,520	…	…
13	南陽市	65,484	19,424	21,014	105,922	…	…
	市小計	68,038	22,351	24,837	115,226	…	…
14	中山町	65,601	23,034	26,265	114,900	…	…
15	山辺町	66,827	15,829	16,336	98,992	…	…
16	大江町	44,397	22,802	19,844	87,043	…	…
17	朝日町	55,793	24,945	26,238	106,976	…	…
18	西川町	47,105	16,263	21,248	84,616	…	…
19	河北町	61,591	24,075	25,222	110,888	…	…
20	大石田町	78,672	25,156	29,947	133,775	…	…
21	舟形町	56,073	24,785	30,346	111,204	…	…
22	大蔵村	57,622	23,919	27,865	109,406	…	…
27	最上町	71,241	26,366	28,544	126,151	…	…
28	高畠町	59,126	22,615	23,000	104,741	…	…
29	川西町	65,097	21,924	26,398	113,419	…	…
30	白鷹町	65,546	22,201	27,066	114,813	…	…
31	飯豊町	63,261	21,795	24,683	109,739	…	…
32	小国町	47,614	20,513	22,422	90,549	…	…
36	三川町	68,329	28,882	31,875	129,086	…	…
44	遊佐町	67,101	23,664	31,406	122,171	…	…
45	庄内町	62,481	24,292	29,788	116,561	…	…
46	最上地区	64,367	21,209	27,662	113,238	…	…
	町村計	62,530	22,769	26,217	111,516	…	…
	市町村計	66,845	22,441	25,121	114,407	…	…
301	医師国保	203,546	59,643	69,494	332,683	—	—
302	歯科医師	160,626	55,233	58,824	274,683	—	—
303	建設国保	107,980	26,243	36,709	170,932	—	—
	組合計	124,941	33,734	44,318	202,993	—	—
	県総計	71,821	23,409	27,229	122,459	…	…

（注）一般被保険者分の「計」は、医療給付分、後期高齢者支援金分及び介護納付金分それぞれの一人当たり収入額を足した値。

第 7 表 経 理 状 況 諸 率 （ そ の 2 ）

番 号 保険者名		被 保 険 者 1 人 当 た り 諸 費 （ 収 入 ）					
		保 險 税 （ 料 ）			国 庫 支 出 金		
		退 職 被 保 険 者 等 分		計	国庫支出金 （市町村）	事務費 負担金	療給等 負担金
		介護納付金分	計				
1	山形市	…	…	106,144	65	-	-
2	米沢市	…	…	98,433	17	-	-
3	鶴岡市	…	…	100,227	12	-	-
4	酒田市	…	…	74,873	12	-	-
5	新庄市	…	…	82,031	11	-	-
6	寒河江市	…	…	99,325	30	-	-
7	上山市	…	…	93,167	10	-	-
8	村山市	…	…	90,035	12	-	-
9	長井市	…	…	102,360	7	-	-
10	天童市	…	…	102,319	25	-	-
11	東根市	…	…	112,497	15	-	-
12	尾花沢市	…	…	106,854	11	-	-
13	南陽市	…	…	91,362	20	-	-
	市小計	…	…	97,704	28	-	-
14	中山町	…	…	95,402	2	-	-
15	山辺町	…	…	86,996	13	-	-
16	大江町	…	…	72,757	10	-	-
17	朝日町	…	…	88,272	46	-	-
18	西川町	…	…	69,119	4	-	-
19	河北町	…	…	92,745	7	-	-
20	大石田町	…	…	112,102	3	-	-
21	舟形町	…	…	89,101	35	-	-
22	大蔵村	…	…	89,160	6	-	-
27	最上町	…	…	105,891	11	-	-
28	高畠町	…	…	88,336	19	-	-
29	川西町	…	…	94,104	15	-	-
30	白鷹町	…	…	94,521	2	-	-
31	飯豊町	…	…	91,336	32	-	-
32	小国町	…	…	73,905	72	-	-
36	三川町	…	…	106,298	14	-	-
44	遊佐町	…	…	99,476	12	-	-
45	庄内町	…	…	95,173	10	-	-
46	最上地区	…	…	93,654	0	-	-
	町村計	…	…	92,540	14	-	-
	市町村計	…	…	96,585	25	-	-
301	医師国保	-	-	295,254	0	1,200	36,091
302	歯科医師	-	-	241,982	0	1,222	77,464
303	建設国保	-	-	147,414	0	886	142,775
	組合計	-	-	175,589	0	966	122,876
	県総計	…	…	103,352	25	966	122,876

(単位 : 円)

番 号 保険者名		被 保 険 者 1 人 当 た り 諸 費 (収 入)					
							前期高齢者 交 付 金
		高額医療費共 同事業負担金	特定健康診査 等負担金	出産育児一時 金等補助金	その他	国庫支出金 組合計	
1	山形市	-	-	-	-	-	-
2	米沢市	-	-	-	-	-	-
3	鶴岡市	-	-	-	-	-	-
4	酒田市	-	-	-	-	-	-
5	新庄市	-	-	-	-	-	-
6	寒河江市	-	-	-	-	-	-
7	上山市	-	-	-	-	-	-
8	村山市	-	-	-	-	-	-
9	長井市	-	-	-	-	-	-
10	天童市	-	-	-	-	-	-
11	東根市	-	-	-	-	-	-
12	尾花沢市	-	-	-	-	-	-
13	南陽市	-	-	-	-	-	-
	市 小計	-	-	-	-	-	-
14	中山町	-	-	-	-	-	-
15	山辺町	-	-	-	-	-	-
16	大江町	-	-	-	-	-	-
17	朝日町	-	-	-	-	-	-
18	西川町	-	-	-	-	-	-
19	河北町	-	-	-	-	-	-
20	大石田町	-	-	-	-	-	-
21	舟形町	-	-	-	-	-	-
22	大蔵村	-	-	-	-	-	-
27	最上町	-	-	-	-	-	-
28	高畠町	-	-	-	-	-	-
29	川西町	-	-	-	-	-	-
30	白鷹町	-	-	-	-	-	-
31	飯豊町	-	-	-	-	-	-
32	小国町	-	-	-	-	-	-
36	三川町	-	-	-	-	-	-
44	遊佐町	-	-	-	-	-	-
45	庄内町	-	-	-	-	-	-
46	最上地区	-	-	-	-	-	-
	町村 計	-	-	-	-	-	-
	市町村計	-	-	-	-	-	-
301	医師国保	1,173	385	1,110	77	40,036	430
302	歯科医師	1,056	191	3,047	2,969	85,949	0
303	建設国保	2,055	728	536	214	147,194	60,130
	組 合 計	1,823	616	962	608	127,850	45,513
	県 総計	1,823	616	962	608	127,850	45,513

第 7 表 経 理 状 況 諸 率 （ そ の 3 ）

番 号 保険者名		被 保 険 者 1 人 当 た り 諸 費 （ 収 入 ）					
		県 支 出 金					
		普通交付金	特別交付金				
			保険者努力 支援金分	特別調整 交付金分	県繰入金 （ 2 号分）	特定健康診 査等負担金	特別交付金計
1	山 形 市	390,105	2,441	4,454	585	1,259	8,739
2	米 沢 市	417,566	3,854	9,589	1,146	1,395	15,982
3	鶴 岡 市	374,725	2,565	1,055	2,181	1,567	7,367
4	酒 田 市	373,260	2,769	1,450	2,790	1,515	8,524
5	新 庄 市	365,171	3,183	162	2,564	1,431	7,340
6	寒河江市	412,361	3,208	3,471	1,423	1,086	9,189
7	上 山 市	445,230	3,509	284	1,486	1,694	6,973
8	村 山 市	410,009	2,603	150	2,399	1,300	6,451
9	長 井 市	384,663	4,548	378	2,473	1,735	9,133
10	天 童 市	387,277	2,337	1,592	1,181	1,610	6,720
11	東 根 市	365,387	3,457	323	1,800	1,471	7,051
12	尾花沢市	439,655	4,144	3,526	2,740	1,591	12,001
13	南 陽 市	395,409	3,418	5,273	1,860	1,492	12,042
	市 小計	390,247	2,917	2,914	1,630	1,434	8,896
14	中 山 町	372,812	3,615	247	3,723	1,193	8,779
15	山 辺 町	397,545	3,605	1,457	1,683	1,462	8,207
16	大 江 町	385,764	2,305	2,852	3,320	1,738	10,214
17	朝 日 町	356,224	2,710	5,339	2,652	1,627	12,328
18	西 川 町	445,304	5,433	10,113	3,953	1,726	21,224
19	河 北 町	394,225	2,757	6,091	3,097	1,601	13,546
20	大石田町	375,923	4,510	4,034	3,095	1,880	13,520
21	舟 形 町	386,880	4,654	1,577	5,483	2,052	13,766
22	大 蔵 村	479,619	2,641	2,925	6,975	2,246	14,786
27	最 上 町	417,455	2,822	2,459	4,028	1,532	10,840
28	高 畠 町	391,249	3,527	6,996	3,203	1,735	15,461
29	川 西 町	416,719	3,510	1,748	4,019	1,910	11,188
30	白 鷹 町	371,204	4,083	4,377	3,659	1,919	14,038
31	飯 豊 町	371,151	3,524	9,218	4,365	1,969	19,076
32	小 国 町	409,370	3,993	8,779	3,497	1,686	17,955
36	三 川 町	365,798	5,608	633	5,081	1,906	13,228
44	遊 佐 町	389,110	5,006	395	2,025	2,092	9,519
45	庄 内 町	363,624	3,587	387	2,953	2,097	9,025
46	最上地区	382,067	3,579	7,894	3,574	1,804	16,850
	町村 計	388,409	3,683	3,989	3,400	1,791	12,864
	市町村計	389,849	3,083	3,147	2,014	1,511	9,756
301	医師国保	－	－	－	－	－	－
302	歯科医師	－	－	－	－	－	－
303	建設国保	－	－	－	－	－	－
	組 合 計	－	－	－	－	－	－
	県 総計	389,849	3,083	3,147	2,014	1,511	8,920

(単位 : 円)

番 号 保険者名		被 保 険 者 1 人 当 た り 諸 費 (収 入)					
		県 支 出 金				連 合 会 支 出 金	高 額 医 療 費 共 同 事 業 交 付 金
		財政安定 化基金交 付金	特定健康診査等 負担金（組合）	その他	計		
1	山 形 市	0	-	0	398,844	0	-
2	米 沢 市	0	-	136	433,684	0	-
3	鶴 岡 市	0	-	0	382,093	0	-
4	酒 田 市	0	-	0	381,784	0	-
5	新 庄 市	0	-	0	372,511	0	-
6	寒河江市	0	-	0	421,550	0	-
7	上 山 市	0	-	0	452,202	0	-
8	村 山 市	0	-	0	416,460	0	-
9	長 井 市	0	-	0	393,796	0	-
10	天 童 市	0	-	0	393,997	0	-
11	東 根 市	0	-	0	372,438	0	-
12	尾花沢市	0	-	0	451,655	0	-
13	南 陽 市	0	-	0	407,451	0	-
	市 小 計	0	-	11	399,154	0	-
14	中 山 町	0	-	0	381,591	0	-
15	山 辺 町	0	-	0	405,752	0	-
16	大 江 町	0	-	0	395,978	0	-
17	朝 日 町	0	-	0	368,552	0	-
18	西 川 町	0	-	0	466,528	0	-
19	河 北 町	0	-	0	407,771	0	-
20	大石田町	0	-	0	389,442	0	-
21	舟 形 町	0	-	0	400,646	0	-
22	大 蔵 村	0	-	0	494,406	0	-
27	最 上 町	0	-	0	428,294	0	-
28	高 畠 町	0	-	0	406,709	0	-
29	川 西 町	0	-	0	427,907	0	-
30	白 鷹 町	0	-	0	385,242	0	-
31	飯 豊 町	0	-	0	390,227	0	-
32	小 国 町	0	-	0	427,325	0	-
36	三 川 町	0	-	0	379,025	0	-
44	遊 佐 町	0	-	0	398,628	0	-
45	庄 内 町	0	-	0	372,649	0	-
46	最上地区	0	-	0	398,918	0	-
	町村 計	0	-	0	401,273	0	-
	市町村計	0	-	9	399,613	0	-
301	医師国保	-	0	0	0	-	20,919
302	歯科医師	-	0	0	0	-	16,018
303	建設国保	-	0	36	36	-	10,768
	組 合 計	-	0	27	27	-	12,519
	県 総計	0	0	11	365,388	0	12,519

第 7 表 経 理 状 況 諸 率 （ そ の 4 ）

番 号	保険者名	被 保 険 者 1 人 当 た り 諸 費 （ 収 入 ）								
		一 般 会 計								
		繰 入 金								
		保険基盤 (軽減分)	保険基盤 (支援分)	未就学児 均等割	産前産後	職員給与費等	出産育児 一時金	財政安定化 支援	その他	計
1	山形市	16,973	10,229	159	12	8,151	591	1,523	0	37,638
2	米沢市	22,625	11,324	142	6	10,749	542	9,359	709	55,457
3	鶴岡市	16,813	9,535	183	3	2,269	400	3,301	1,029	33,533
4	酒田市	14,891	7,749	114	5	8,234	396	4,455	1,783	37,627
5	新庄市	16,789	8,541	202	5	2,998	516	1,662	0	30,712
6	寒河江市	16,281	9,263	217	11	6,358	764	2,058	3,762	38,714
7	上山市	17,628	9,646	189	3	9,468	252	4,827	0	42,013
8	村山市	17,509	9,171	164	11	15,772	478	2,261	0	45,366
9	長井市	19,448	10,269	172	4	1,568	76	0	0	31,536
10	天童市	18,400	9,806	231	12	6,217	508	1,622	1,285	38,080
11	東根市	15,853	9,772	223	8	8,392	523	1,737	1,280	37,788
12	尾花沢市	18,055	10,076	182	50	19,856	571	2,187	1,222	52,199
13	南陽市	17,775	9,518	210	1	17,061	152	1,697	129	46,541
	市小計	17,328	9,644	173	9	7,736	480	3,009	812	39,190
14	中山町	18,911	9,615	236	2	16,579	132	4,694	1,500	51,669
15	山辺町	17,366	8,950	184	16	2,286	711	5,834	0	35,346
16	大江町	15,347	7,439	108	1	23,084	199	4,240	2,574	52,993
17	朝日町	14,055	7,703	216	0	25,744	200	1,778	696	50,392
18	西川町	13,108	7,348	56	0	33,988	0	5,849	3,567	63,916
19	河北町	16,554	8,312	207	2	4,225	194	2,247	76	31,816
20	大石田町	18,464	10,117	217	0	5,463	221	2,263	0	36,744
21	舟形町	16,663	8,800	207	4	2,312	307	5,223	1,545	35,061
22	大蔵村	8,224	6,396	65	0	2,366	0	1,662	2,616	21,329
27	最上町	15,377	9,300	102	0	0	177	688	1,801	27,445
28	高畠町	17,159	8,757	277	0	12,473	730	2,399	1,410	43,205
29	川西町	20,407	9,726	224	10	1,675	309	2,694	0	35,044
30	白鷹町	20,955	10,069	135	0	0	37	6,344	4,941	42,482
31	飯豊町	20,086	9,540	138	4	0	735	4,101	7,174	41,778
32	小国町	18,924	8,833	57	12	4,291	541	7,932	0	40,590
36	三川町	15,750	8,848	262	0	6,670	672	1,706	0	33,908
44	遊佐町	17,329	9,208	160	4	9,965	223	2,034	0	38,921
45	庄内町	16,355	8,691	171	4	2,339	157	1,853	2,059	31,629
46	最上地区	17,786	9,144	179	4	1,632	868	2,561	13,495	45,669
	町村計	17,292	8,926	184	3	7,077	380	3,189	2,668	39,719
	市町村計	17,321	9,488	175	7	7,593	458	3,048	1,214	39,304
301	医師国保	-	-	-	-	-	-	-	-	-
302	歯科医師	-	-	-	-	-	-	-	-	-
303	建設国保	-	-	-	-	-	-	-	-	-
	組合計	-	-	-	-	-	-	-	-	-
	県総計	17,321	9,488	160	7	7,593	458	3,048	1,214	35,938

(単位 : 円)

番 号 保険者名		被 保 険 者 1 人 当 た り 諸 費 (収 入)							
		直診勘定 繰入金	その他収入	小計 A (単年度収入)	基金等繰入金 C	繰 越 金 D	市町村債・組合債		収入合計 (A+C+D+E)
							E	うち財政安定化 基金貸付金	
1	山 形 市	0	1,336	544,028	0	5,828	0	0	549,856
2	米 沢 市	0	387	587,978	0	11,635	0	0	599,612
3	鶴 岡 市	0	911	516,775	0	78,578	0	0	595,354
4	酒 田 市	0	2,376	496,672	22,394	530	0	0	519,597
5	新 庄 市	0	512	485,778	0	68,999	0	0	554,777
6	寒河江市	0	540	560,159	5,567	9,350	0	0	575,076
7	上 山 市	0	155	587,547	0	9,873	0	0	597,420
8	村 山 市	0	233	552,105	12,740	15,221	0	0	580,066
9	長 井 市	0	293	527,993	0	73,205	0	0	601,198
10	天 童 市	0	1,414	535,835	8,436	7,734	0	0	552,004
11	東 根 市	0	1,139	523,876	0	15,491	0	0	539,368
12	尾花沢市	0	179	610,897	0	67,375	0	0	678,273
13	南 陽 市	0	345	545,720	525	1,238	0	0	547,483
	市 小計	0	1,072	537,148	4,113	23,922	0	0	565,183
14	中 山 町	0	887	529,551	0	16,937	0	0	546,488
15	山 辺 町	0	765	528,871	0	8,413	0	0	537,284
16	大 江 町	0	269	522,007	14,722	12,758	0	0	549,486
17	朝 日 町	0	534	507,796	1,799	7,657	0	0	517,251
18	西 川 町	0	36	599,603	13,078	42,666	0	0	655,347
19	河 北 町	0	2,809	535,148	15,176	4,641	0	0	554,964
20	大石田町	0	22	538,315	0	39,625	0	0	577,940
21	舟 形 町	0	549	525,392	16,114	15,998	0	0	557,504
22	大 蔵 村	0	607	605,508	41,475	17,207	0	0	664,189
27	最 上 町	0	4,970	566,611	1	20,554	0	0	587,166
28	高 畠 町	0	1,477	539,746	15,834	11,299	0	0	566,879
29	川 西 町	0	229	557,298	8,663	2,624	0	0	568,586
30	白 鷹 町	0	94	522,341	7,930	9,093	0	0	539,364
31	飯 豊 町	0	331	523,704	0	6,836	0	0	530,541
32	小 国 町	0	1,217	543,109	0	104,071	0	0	647,180
36	三 川 町	0	758	520,003	10,594	10,133	0	0	540,730
44	遊 佐 町	0	752	537,790	0	15,351	0	0	553,141
45	庄 内 町	0	2,598	502,058	2,358	16,757	0	0	521,173
46	最上地区	0	687	538,928	23,102	29,368	0	0	591,398
	町村 計	0	1,204	534,749	8,796	17,470	0	0	561,015
	市町村計	0	1,101	536,628	5,128	22,524	0	0	564,280
301	医師国保	0	8,253	364,892	0	182,184	0	－	547,076
302	歯科医師	0	417	344,366	21,858	23,893	0	－	390,116
303	建設国保	0	599	366,141	0	30,181	0	－	396,322
	組合 計	0	1,308	362,807	3,227	43,869	0	－	409,902
	県 総計	0	1,118	521,740	4,965	24,352	0	0	551,057

第 7 表 経 理 状 況 諸 率 （ そ の 5 ）

番 号 保険者名		被 保 険 者 1 人 当 た り 諸 費 （ 支 出 ）					
		総 務 費	保 険 給 付 費				
			一 般 被 保 険 者 分				
			療養給付費	療養費	小 計	高額療養費	高額介護 合算療養費
1	山形市	8,250	330,308	1,737	332,045	48,950	38
2	米沢市	13,159	350,457	1,595	352,052	55,534	44
3	鶴岡市	3,473	315,117	1,585	316,703	48,635	41
4	酒田市	9,722	313,371	2,294	315,666	48,679	61
5	新庄市	4,596	303,659	1,596	305,256	49,543	24
6	寒河江市	7,238	344,467	2,313	346,779	54,679	48
7	上山市	9,998	374,004	1,338	375,342	59,592	0
8	村山市	16,379	346,322	1,799	348,122	52,146	64
9	長井市	3,854	322,451	1,950	324,401	49,562	47
10	天童市	6,993	326,894	1,885	328,778	49,023	37
11	東根市	9,575	308,697	1,513	310,210	46,369	80
12	尾花沢市	20,051	362,738	2,122	364,859	59,531	0
13	南陽市	18,340	336,847	1,519	338,366	47,550	29
	市小計	8,725	328,560	1,783	330,343	50,294	42
14	中山町	17,844	314,295	1,984	316,279	45,661	7
15	山辺町	2,781	335,868	2,483	338,352	47,362	10
16	大江町	24,485	326,860	2,292	329,152	45,854	21
17	朝日町	26,635	302,429	1,545	303,975	43,158	0
18	西川町	40,972	372,182	4,127	376,309	58,718	15
19	河北町	4,520	331,588	1,805	333,393	50,823	35
20	大石田町	5,283	312,236	1,725	313,961	48,695	1
21	舟形町	2,774	321,182	1,180	322,363	52,879	14
22	大蔵村	3,422	390,070	1,783	391,853	75,062	5
27	最上町	7,107	349,432	1,041	350,473	55,734	13
28	高畠町	13,104	331,159	1,889	333,047	45,952	15
29	川西町	3,438	352,935	1,744	354,679	49,243	45
30	白鷹町	4,842	312,858	1,424	314,282	46,991	42
31	飯豊町	2,492	316,073	2,493	318,566	42,712	89
32	小国町	5,904	346,539	808	347,347	51,655	0
36	三川町	5,532	309,792	2,543	312,335	42,858	36
44	遊佐町	11,678	326,142	1,545	327,686	51,155	13
45	庄内町	2,944	301,554	2,319	303,873	48,747	52
46	最上地区	8,201	318,784	1,328	320,112	52,729	47
	町村計	9,178	326,366	1,847	328,212	49,304	28
	市町村計	8,823	328,085	1,797	329,882	50,080	39
301	医師国保	32,840	199,437	421	199,858	15,162	0
302	歯科医師	14,854	152,528	1,331	153,859	19,537	0
303	建設国保	10,068	197,988	1,556	199,544	23,622	11
	組合計	12,965	191,416	1,414	192,830	22,206	8
	県総計	9,178	316,379	1,764	318,143	47,692	37

(単位 : 円)

番号	保険者名	被 保 険 者 1 人 当 た り 諸 費 （ 支 出 ）					
		保 険 給 付 費					
		一 般 被 保 険 者 分 続 き					
		移送費	出産育児諸費	葬祭諸費	育児諸費	その他	一般被保険者分計
1	山 形 市	0	837	347	0	5	382, 221
2	米 沢 市	0	814	362	0	11	408, 818
3	鶴 岡 市	0	600	456	0	1	366, 435
4	酒 田 市	0	699	491	0	0	365, 596
5	新 庄 市	0	774	381	0	0	355, 978
6	寒河江市	0	1, 146	369	0	11	403, 032
7	上 山 市	4	378	398	0	0	435, 715
8	村 山 市	0	716	398	0	0	401, 447
9	長 井 市	0	227	408	0	0	374, 645
10	天 童 市	0	762	331	0	0	378, 932
11	東 根 市	0	784	319	0	3	357, 765
12	尾花沢市	0	710	484	0	0	425, 584
13	南 陽 市	0	226	403	0	0	386, 573
	市 小計	0	720	394	0	3	381, 797
14	中 山 町	0	198	448	0	0	362, 593
15	山 辺 町	0	1, 067	297	0	0	387, 087
16	大 江 町	0	299	359	0	0	375, 685
17	朝 日 町	0	300	450	0	0	347, 882
18	西 川 町	0	0	453	0	0	435, 495
19	河 北 町	0	291	306	0	0	384, 849
20	大石田町	81	337	505	0	0	363, 581
21	舟 形 町	0	460	506	0	0	376, 222
22	大 蔵 村	0	0	461	0	79	467, 460
27	最 上 町	0	265	609	0	0	407, 094
28	高 畠 町	0	1, 095	396	0	2	380, 508
29	川 西 町	0	464	572	0	15	405, 018
30	白 鷹 町	0	56	416	0	0	361, 787
31	飯 豊 町	0	1, 103	368	0	0	362, 837
32	小 国 町	0	407	366	0	13	399, 787
36	三 川 町	0	1, 022	396	0	0	356, 648
44	遊 佐 町	0	334	568	0	0	379, 756
45	庄 内 町	0	236	466	0	0	353, 374
46	最上地区	0	346	450	0	0	373, 684
	町村 計	3	463	441	0	3	378, 454
	市町村計	1	664	404	0	3	381, 073
301	医師国保	0	3, 050	168	0	1, 132	219, 371
302	歯科医師	0	8, 804	109	0	3, 527	185, 836
303	建設国保	0	1, 572	164	0	9, 275	234, 187
	組合 計	0	2, 782	156	0	7, 643	225, 625
	県 総計	1	846	383	0	657	367, 758

第 7 表 経 理 状 況 諸 率 （ そ の 6 ）

番 号	保険者名	被 保 険 者 1 人 当 た り 諸 費 （ 支 出 ）						
		保 険 給 付 費						
		退 職 被 保 険 者 等 分						
		療養給付費	療養費	小計	高額療養費	高額介護 合算療養費	移送費	退職被保険者分計
1	山形市	…	…	…	…	…	…	…
2	米沢市	…	…	…	…	…	…	…
3	鶴岡市	…	…	…	…	…	…	…
4	酒田市	…	…	…	…	…	…	…
5	新庄市	…	…	…	…	…	…	…
6	寒河江市	…	…	…	…	…	…	…
7	上山市	…	…	…	…	…	…	…
8	村山市	…	…	…	…	…	…	…
9	長井市	…	…	…	…	…	…	…
10	天童市	…	…	…	…	…	…	…
11	東根市	…	…	…	…	…	…	…
12	尾花沢市	…	…	…	…	…	…	…
13	南陽市	…	…	…	…	…	…	…
	市 小計	…	…	…	…	…	…	…
14	中山町	…	…	…	…	…	…	…
15	山辺町	…	…	…	…	…	…	…
16	大江町	…	…	…	…	…	…	…
17	朝日町	…	…	…	…	…	…	…
18	西川町	…	…	…	…	…	…	…
19	河北町	…	…	…	…	…	…	…
20	大石田町	…	…	…	…	…	…	…
21	舟形町	…	…	…	…	…	…	…
22	大蔵村	…	…	…	…	…	…	…
27	最上町	…	…	…	…	…	…	…
28	高畠町	…	…	…	…	…	…	…
29	川西町	…	…	…	…	…	…	…
30	白鷹町	…	…	…	…	…	…	…
31	飯豊町	…	…	…	…	…	…	…
32	小国町	…	…	…	…	…	…	…
36	三川町	…	…	…	…	…	…	…
44	遊佐町	…	…	…	…	…	…	…
45	庄内町	…	…	…	…	…	…	…
46	最上地区	…	…	…	…	…	…	…
	町村 計	…	…	…	…	…	…	…
	市町村計	…	…	…	…	…	…	…
301	医師国保	—	—	—	—	—	—	—
302	歯科医師	—	—	—	—	—	—	—
303	建設国保	—	—	—	—	—	—	—
	組合 計	—	—	—	—	—	—	—
	県 総計	…	…	…	…	…	…	…

(単位 : 円)

番号	保険者名	被 保 険 者 １ 人 当 た り 諸 費 (支 出)					
		保 険 給 付 費		国民健康保険事業費納付金			
		審 査 支 払 手 数 料	計	医療給付費			後期高齢者支援金等
				一般被 保険者	退職被 保険者	計	一般被 保険者
1	山形市	1,135	383,356	93,725	...	93,725	33,966
2	米沢市	1,103	409,920	87,516	...	87,516	31,275
3	鶴岡市	1,102	367,538	83,244	...	83,244	33,858
4	酒田市	1,030	366,626	80,563	...	80,563	32,155
5	新庄市	995	356,974	77,591	...	77,591	32,067
6	寒河江市	1,098	404,130	86,575	...	86,575	32,493
7	上山市	1,161	436,876	85,128	...	85,128	31,123
8	村山市	1,208	402,655	87,848	...	87,848	31,527
9	長井市	1,011	375,656	80,315	...	80,315	32,907
10	天童市	1,106	380,037	87,855	...	87,855	32,654
11	東根市	1,130	358,895	90,626	...	90,626	34,358
12	尾花沢市	1,066	426,650	91,039	...	91,039	34,559
13	南陽市	1,132	387,705	89,742	...	89,742	32,887
	市小計	1,102	382,899	87,200	...	87,200	33,025
14	中山町	1,081	363,674	83,705	...	83,705	31,740
15	山辺町	1,135	388,222	87,795	...	87,795	31,743
16	大江町	1,123	376,808	75,216	...	75,216	31,459
17	朝日町	1,065	348,947	62,610	...	62,610	28,071
18	西川町	1,139	436,634	75,585	...	75,585	28,813
19	河北町	1,100	385,949	89,336	...	89,336	33,468
20	大石田町	1,143	364,735	86,073	...	86,073	33,880
21	舟形町	1,084	377,306	82,228	...	82,228	33,226
22	大蔵村	985	468,445	115,126	...	115,126	36,902
27	最上町	981	408,075	86,183	...	86,183	33,344
28	高畠町	1,138	381,646	86,586	...	86,586	32,363
29	川西町	1,198	406,216	93,804	...	93,804	33,245
30	白鷹町	1,004	362,791	85,476	...	85,476	32,541
31	飯豊町	1,030	363,867	79,959	...	79,959	31,668
32	小国町	1,021	400,809	74,869	...	74,869	31,093
36	三川町	1,095	357,743	86,482	...	86,482	36,744
44	遊佐町	969	380,725	79,000	...	79,000	33,054
45	庄内町	859	354,233	83,362	...	83,362	33,967
46	最上地区	962	374,647	77,649	...	77,649	32,746
	町村計	1,050	379,504	83,553	...	83,553	32,685
	市町村計	1,091	382,163	86,410	...	86,410	32,952
301	医師国保	694	220,065	-	-	-	-
302	歯科医師	691	186,528	-	-	-	-
303	建設国保	870	235,058	-	-	-	-
	組合計	827	226,452	-	-	-	-
	県総計	1,068	368,826	86,410	...	86,410	32,952

第 7 表 経 理 状 況 諸 率 （ そ の 7 ）

番 号	保 険 者 名	被 保 険 者 1 人 当 た り 諸 費 （ 支 出 ）					
		国民健康保険事業費納付金			後期高齢者支援金等		
		後期高齢者支援金等		介護納付金	計	後期高齢者 支援金	事務費拠出金
		退職被 保険者	計				
1	山形市	…	33,966	34,300	161,991	－	－
2	米沢市	…	31,275	32,540	151,331	－	－
3	鶴岡市	…	33,858	37,984	155,086	－	－
4	酒田市	…	32,155	33,975	146,693	－	－
5	新庄市	…	32,067	35,977	145,635	－	－
6	寒河江市	…	32,493	33,570	152,638	－	－
7	上山市	…	31,123	33,201	149,452	－	－
8	村山市	…	31,527	34,046	153,421	－	－
9	長井市	…	32,907	34,863	148,085	－	－
10	天童市	…	32,654	33,704	154,213	－	－
11	東根市	…	34,358	36,253	161,237	－	－
12	尾花沢市	…	34,559	39,706	165,304	－	－
13	南陽市	…	32,887	34,879	157,508	－	－
	市小計	…	33,025	34,889	155,114	－	－
14	中山町	…	31,740	33,078	148,523	－	－
15	山辺町	…	31,743	34,475	154,013	－	－
16	大江町	…	31,459	32,560	139,235	－	－
17	朝日町	…	28,071	30,951	121,632	－	－
18	西川町	…	28,813	30,107	134,505	－	－
19	河北町	…	33,468	34,476	157,280	－	－
20	大石田町	…	33,880	36,913	156,866	－	－
21	舟形町	…	33,226	39,033	154,487	－	－
22	大蔵村	…	36,902	39,135	191,163	－	－
27	最上町	…	33,344	34,217	153,744	－	－
28	高畠町	…	32,363	35,613	154,562	－	－
29	川西町	…	33,245	36,024	163,073	－	－
30	白鷹町	…	32,541	35,290	153,307	－	－
31	飯豊町	…	31,668	33,395	145,022	－	－
32	小国町	…	31,093	30,013	135,975	－	－
36	三川町	…	36,744	39,455	162,681	－	－
44	遊佐町	…	33,054	35,647	147,701	－	－
45	庄内町	…	33,967	38,144	155,473	－	－
46	最上地区	…	32,746	36,241	146,636	－	－
	町村計	…	32,685	35,273	151,511	－	－
	市町村計	…	32,952	34,968	154,330	－	－
301	医師国保	－	－	－	－	68,844	4
302	歯科医師	－	－	－	－	67,517	4
303	建設国保	－	－	－	－	68,086	4
	組合計	－	－	－	－	68,075	4
	県総計	…	32,952	34,968	154,330	68,075	4

(単位 : 円)

番号	保険者名	被 保 険 者 1 人 当 た り 諸 費 (支 出)				
		後期高齢者支援金等	前期高齢者納付金等			高額医療費
		計	前期高齢者納付金	事務費拠出金	計	介護納付金 共同事業 拠出金
1	山形市	-	-	-	-	-
2	米沢市	-	-	-	-	-
3	鶴岡市	-	-	-	-	-
4	酒田市	-	-	-	-	-
5	新庄市	-	-	-	-	-
6	寒河江市	-	-	-	-	-
7	上山市	-	-	-	-	-
8	村山市	-	-	-	-	-
9	長井市	-	-	-	-	-
10	天童市	-	-	-	-	-
11	東根市	-	-	-	-	-
12	尾花沢市	-	-	-	-	-
13	南陽市	-	-	-	-	-
	市 小計	-	-	-	-	-
14	中山町	-	-	-	-	-
15	山辺町	-	-	-	-	-
16	大江町	-	-	-	-	-
17	朝日町	-	-	-	-	-
18	西川町	-	-	-	-	-
19	河北町	-	-	-	-	-
20	大石田町	-	-	-	-	-
21	舟形町	-	-	-	-	-
22	大蔵村	-	-	-	-	-
27	最上町	-	-	-	-	-
28	高畠町	-	-	-	-	-
29	川西町	-	-	-	-	-
30	白鷹町	-	-	-	-	-
31	飯豊町	-	-	-	-	-
32	小国町	-	-	-	-	-
36	三川町	-	-	-	-	-
44	遊佐町	-	-	-	-	-
45	庄内町	-	-	-	-	-
46	最上地区	-	-	-	-	-
	町村 計	-	-	-	-	-
	市町村計	-	-	-	-	-
301	医師国保	68,848	0	3	3	36,371
302	歯科医師	67,521	28,539	3	28,542	33,319
303	建設国保	68,090	163	3	166	25,920
	組合 計	68,079	4,336	3	4,339	28,017
	県 総計	68,079	4,336	3	4,339	28,017

第 7 表 経 理 状 況 諸 率 （ そ の 8 ）

番 号 保険者名		被 保 険 者 1 人 当 た り 諸 費 （ 支 出 ）					
		財政安定化 基金 拠出金	保健事業費				保険給付費等 交付金 償還金
			保健事業費	特定健康診査 等事業費	健康管理セン ター事業費	計	
1	山 形 市	0	587	4,187	0	4,774	2,649
2	米 沢 市	0	1,244	5,493	0	6,736	2,144
3	鶴 岡 市	0	2,352	5,225	0	7,577	4,090
4	酒 田 市	0	2,682	2,683	0	5,365	3,954
5	新 庄 市	0	4,861	121	0	4,981	2,539
6	寒河江市	0	216	4,362	0	4,578	2,905
7	上 山 市	0	1,379	7,566	0	8,945	3,386
8	村 山 市	0	598	2,081	0	2,679	3,356
9	長 井 市	0	3,729	5,088	0	8,817	2,478
10	天 童 市	0	148	3,889	0	4,037	5,481
11	東 根 市	0	1,090	3,782	0	4,871	3,723
12	尾花沢市	0	1,762	4,905	0	6,667	8,750
13	南 陽 市	0	388	4,187	0	4,575	1,720
	市 小計	0	1,480	4,164	0	5,645	3,409
14	中 山 町	0	2,119	4,890	0	7,009	4,285
15	山 辺 町	0	894	4,617	0	5,512	4,929
16	大 江 町	0	3,175	2,844	0	6,019	3,710
17	朝 日 町	0	2,088	3,413	0	5,501	3,057
18	西 川 町	0	1,985	13,401	0	15,386	4,563
19	河 北 町	0	4,060	4,055	0	8,115	4,519
20	大石田町	0	3,701	3,453	0	7,154	7,517
21	舟 形 町	0	4,586	6,897	0	11,483	4,982
22	大 蔵 村	0	365	5,587	0	5,952	6,233
27	最 上 町	0	5,755	5,671	0	11,426	4,344
28	高 畠 町	0	2,779	3,956	0	6,735	5,508
29	川 西 町	0	3,766	4,063	0	7,829	2,205
30	白 鷹 町	0	3,092	5,255	0	8,347	2,505
31	飯 豊 町	0	420	5,386	20,088	25,894	2,847
32	小 国 町	0	2,949	5,695	0	8,644	4,084
36	三 川 町	0	5,200	7,179	0	12,378	4,720
44	遊 佐 町	0	2,280	6,770	0	9,049	2,850
45	庄 内 町	0	1,646	5,154	0	6,800	4,895
46	最上地区	0	4,737	14,802	88	19,627	2,339
	町村 計	0	3,029	6,047	644	9,720	4,039
	市町村計	0	1,816	4,572	140	6,528	3,545
301	医師国保	－	9,938	5,254	0	15,192	－
302	歯科医師	－	12,908	2,777	0	15,685	－
303	建設国保	－	6,866	3,261	0	10,127	－
	組 合 計	－	8,053	3,381	0	11,434	－
	県 総計	0	2,350	4,470	128	6,948	3,545

(単位 : 円)

番 号	保 険 者 名	被 保 険 者 1 人 当 た り 諸 費 (支 出)					前年度 繰上 充用金 G
		直 診 勘 定 繰 出 金	その他支出	小計B (単年度支出)	単年度収支差 (A-B)	基金等 積立金 F	
1	山形市	0	826	537,794	6,234	1,538	0
2	米沢市	0	418	560,912	27,066	22,225	0
3	鶴岡市	192	562	511,690	5,085	0	0
4	酒田市	0	443	508,638	-11,966	558	0
5	新庄市	0	742	490,865	-5,087	1	0
6	寒河江市	1,687	331	549,399	10,760	6,306	0
7	上山市	0	283	585,202	2,345	36	0
8	村山市	0	660	554,111	-2,006	10,619	0
9	長井市	0	115	513,827	14,166	0	0
10	天童市	221	568	527,563	8,272	7,291	0
11	東根市	0	710	513,770	10,106	9,079	0
12	尾花沢市	0	1,872	600,650	10,247	1	0
13	南陽市	241	84	546,006	-286	54	0
	市 小計	132	600	531,891	5,257	4,002	0
14	中山町	0	535	517,295	12,256	10,281	0
15	山辺町	0	406	530,444	-1,573	7	0
16	大江町	0	243	527,058	-5,051	28	0
17	朝日町	5,100	735	489,543	18,253	5,396	0
18	西川町	9,702	100	619,904	-20,301	15	0
19	河北町	0	388	535,680	-532	10	0
20	大石田町	0	249	515,089	23,226	3	0
21	舟形町	0	1,688	524,290	1,102	10,797	0
22	大蔵村	0	181	646,962	-41,454	3	0
27	最上町	2,213	520	563,053	3,558	0	0
28	高畠町	3,750	541	540,419	-673	5,252	0
29	川西町	0	455	556,813	485	0	0
30	白鷹町	1,658	316	507,291	15,050	14,539	0
31	飯豊町	3,089	600	518,911	4,793	2	0
32	小国町	1,406	1,019	535,563	7,546	81	0
36	三川町	0	87	514,935	5,068	2	0
44	遊佐町	0	549	526,774	11,016	5,678	0
45	庄内町	0	2,087	499,042	3,016	117	0
46	最上地区	5,581	1,640	532,954	5,974	245	0
	町村 計	1,702	762	530,839	3,910	2,817	0
	市町村計	472	635	531,663	4,965	3,745	0
301	医師国保	0	3,526	396,553	-31,661	0	0
302	歯科医師	0	1,600	361,602	-17,236	0	0
303	建設国保	0	1,236	361,124	5,017	368	0
	組合 計	0	1,510	364,601	-1,794	279	0
	県 総計	432	710	517,353	4,387	3,448	0

第 7 表 経 理 状 況 諸 率 （ そ の 9 ）

（ 単 位 ： 円 ）

番 号 保険者名		被保険者 1 人当たり諸費 （支出）			収支差引残 （収入合計－ 支出合計）	うち次年度 への繰越金 I	うち基金等 積立金 J	基金等保有額
		公債費・組合債費		支出合計 (B+F+G+H)				
		H	うち財政安定化 基金貸付金					
1	山形市	0	0	539,332	10,524	10,524	0	20,062
2	米沢市	0	0	583,136	16,476	16,476	0	169,465
3	鶴岡市	0	0	511,690	83,663	83,663	0	35,609
4	酒田市	0	0	509,196	10,401	10,401	0	86,292
5	新庄市	0	0	490,867	63,910	63,910	0	74,567
6	寒河江市	0	0	555,705	19,372	19,372	0	48,693
7	上山市	0	0	585,238	12,182	12,182	0	172,514
8	村山市	0	0	564,731	15,335	15,335	0	33,214
9	長井市	0	0	513,827	87,371	87,371	0	39,207
10	天童市	0	0	534,853	17,151	17,151	0	94,062
11	東根市	0	0	522,849	16,519	16,519	0	51,686
12	尾花沢市	0	0	600,651	77,622	77,622	0	44,979
13	南陽市	0	0	546,060	1,423	1,423	0	50,097
	市小計	0	0	535,892	29,291	29,291	0	62,790
14	中山町	0	0	527,576	18,911	18,911	0	78,540
15	山辺町	0	0	530,452	6,832	6,832	0	77,051
16	大江町	0	0	527,085	22,401	22,401	0	135,141
17	朝日町	0	0	494,939	22,312	10,921	11,391	136,473
18	西川町	0	0	619,919	35,428	35,428	0	177,668
19	河北町	0	0	535,689	19,275	9,074	10,201	132,884
20	大石田町	0	0	515,092	62,847	62,847	0	189,704
21	舟形町	0	0	535,087	22,416	22,416	0	238,985
22	大蔵村	0	0	646,964	17,225	17,225	0	91,843
27	最上町	0	0	563,053	24,113	24,113	0	101,388
28	高畠町	0	0	545,671	21,208	21,208	0	35,216
29	川西町	0	0	556,813	11,772	11,772	0	21,889
30	白鷹町	0	0	521,830	17,534	17,534	0	47,880
31	飯豊町	0	0	518,913	11,628	11,628	0	76,932
32	小国町	0	0	535,644	111,536	111,536	0	238,280
36	三川町	0	0	514,937	25,792	25,792	0	7,567
44	遊佐町	0	0	532,451	20,690	20,690	0	20,055
45	庄内町	0	0	499,159	22,014	22,014	0	143,157
46	最上地区	0	0	533,199	58,199	58,199	0	151,316
	町村計	0	0	533,656	27,359	26,104	1,256	100,109
	市町村計	0	0	535,408	28,872	28,600	272	70,875
301	医師国保	0	－	396,553	150,523	150,523	0	202,725
302	歯科医師	0	－	361,602	28,514	28,514	0	139,672
303	建設国保	0	－	361,492	34,830	34,830	0	106,566
	組合計	0	－	364,880	45,022	45,022	0	120,699
	県総計	0	0	520,802	30,256	30,007	249	75,143

第 8 表 保険税（料）の賦課徴収状況（その 1） 全被保険者分

番号	保険者名	保 険 税 （料） 収 納 状 況				
		（全被保険者分）				
		現 年 分				
		調定額	収納額	不納欠損額	居所不明分 調定額	収納率 (%)
1	山形市	4,483,479,200	4,179,902,421	3,700	0	93.23
2	米沢市	1,308,230,100	1,249,494,409	0	0	95.51
3	鶴岡市	2,417,044,700	2,325,464,295	29,800	0	96.21
4	酒田市	1,459,749,100	1,406,200,517	0	0	96.33
5	新庄市	559,236,400	536,582,054	46,400	0	95.95
6	寒河江市	707,524,500	673,975,610	0	0	95.26
7	上山市	583,402,800	559,557,718	0	0	95.91
8	村山市	446,153,900	431,534,373	23,100	0	96.72
9	長井市	453,670,200	445,726,008	0	0	98.25
10	天童市	1,154,351,100	1,103,950,380	0	0	95.63
11	東根市	973,345,200	949,756,021	0	0	97.58
12	尾花沢市	367,162,500	355,368,873	0	0	96.79
13	南陽市	532,436,300	511,086,195	0	0	95.99
	市小計	15,445,786,000	14,728,598,874	103,000	0	95.36
14	中山町	200,902,900	195,939,060	0	0	97.53
15	山辺町	218,403,900	211,778,316	0	0	96.97
16	大江町	121,374,600	118,892,098	0	0	97.95
17	朝日町	147,562,700	144,743,480	0	0	98.09
18	西川町	69,523,600	68,366,100	0	0	98.34
19	河北町	310,005,200	304,905,775	0	0	98.36
20	大石田町	169,716,600	163,526,342	0	0	96.35
21	舟形町	97,126,700	96,410,690	0	0	99.26
22	大蔵村	55,916,800	55,553,537	0	0	99.35
27	最上町	200,272,700	197,967,987	0	0	98.85
28	高畠町	391,530,600	382,130,266	0	0	97.60
29	川西町	290,313,200	280,976,870	0	0	96.78
30	白鷹町	239,192,300	234,540,783	0	0	98.06
31	飯豊町	125,703,900	121,396,550	0	0	96.57
32	小国町	90,529,400	88,926,153	0	0	98.23
36	三川町	148,732,200	145,801,357	0	0	98.03
44	遊佐町	296,055,100	289,776,185	150,000	0	97.88
45	庄内町	394,778,900	387,065,708	17,100	0	98.05
46	最上地区	399,069,500	389,681,273	0	0	97.65
	町村計	3,966,710,800	3,878,378,530	167,100	0	97.77
	市町村計	19,412,496,800	18,606,977,404	270,100	0	95.85
301	医師国保	528,107,900	527,891,300	0	0	99.96
302	歯科医師	664,019,600	663,751,000	0	0	99.96
303	建設国保	2,072,930,550	2,072,930,550	0	0	100.00
	組合計	3,265,058,050	3,264,572,850	0	0	99.99
	県総計	22,677,554,850	21,871,550,254	270,100	0	96.45

(単位 : 円)

番号	保険者名	滞 納 繰 越 分				
		滞 納 繰 越 分				収納率 (%)
		調定額	収納額	不納欠損額	居所不明分 調定額	
1	山形市	1,265,441,629	121,713,721	170,244,518	0	9.62
2	米沢市	244,594,271	40,724,817	34,240,077	0	16.65
3	鶴岡市	431,681,868	68,195,659	90,331,040	0	15.80
4	酒田市	251,298,784	63,142,276	20,952,486	0	25.13
5	新庄市	88,352,802	11,931,339	24,877,210	0	13.50
6	寒河江市	224,117,291	39,392,852	7,059,856	0	17.58
7	上山市	60,990,752	12,629,637	11,629,018	0	20.71
8	村山市	88,693,102	8,763,875	13,624,009	0	9.88
9	長井市	27,997,296	5,562,768	3,365,366	0	19.87
10	天童市	276,995,503	38,195,740	16,645,496	0	13.79
11	東根市	166,635,799	19,853,417	1,616,827	0	11.91
12	尾花沢市	54,705,671	9,003,650	19,349,873	0	16.46
13	南陽市	96,137,978	10,682,540	11,725,110	0	11.11
	市小計	3,277,642,746	449,792,291	425,660,886	0	13.72
14	中山町	36,655,821	6,055,912	1,677,450	0	16.52
15	山辺町	28,107,506	7,798,918	2,535,200	0	27.75
16	大江町	11,590,849	2,684,846	808,600	0	23.16
17	朝日町	7,379,876	2,494,920	964,300	0	33.81
18	西川町	3,147,053	337,991	0	0	10.74
19	河北町	41,488,212	13,302,074	618,740	0	32.06
20	大石田町	20,852,269	2,833,623	4,756,109	0	13.59
21	舟形町	1,415,045	352,827	120,400	0	24.93
22	大蔵村	13,840,508	2,489,539	338,400	0	17.99
27	最上町	5,624,740	1,954,235	573,235	0	34.74
28	高畠町	54,519,143	8,227,269	10,661,881	0	15.09
29	川西町	60,766,539	6,885,605	14,844,410	0	11.33
30	白鷹町	31,604,257	3,841,346	6,180,359	0	12.15
31	飯豊町	14,528,459	2,820,312	1,844,596	0	19.41
32	小国町	20,577,914	1,977,158	5,871,125	0	9.61
36	三川町	8,295,731	1,842,142	2,272,043	0	22.21
44	遊佐町	47,706,131	8,155,110	2,816,987	0	17.09
45	庄内町	45,026,606	11,233,167	2,786,556	0	24.95
46	最上地区	68,110,109	16,001,885	6,468,247	0	23.49
	町村計	521,236,768	101,288,879	66,138,638	0	19.43
	市町村計	3,798,879,514	551,081,170	491,799,524	0	14.51
301	医師国保	23,500	23,500	0	0	100.00
302	歯科医師	542,800	488,400	0	0	89.98
303	建設国保	0	0	0	0	0.00
	組合計	566,300	511,900	0	0	90.39
	県総計	3,799,445,814	551,593,070	491,799,524	0	14.52

第 8 表 保険税（料）の賦課徴収状況（その2） 全被保険者・医療分

番号	保険者名	保険税 保険料 の 別	賦 課 方 式	徴収 回数	保 険 税 （ 料 ） 算 定 額 及 び 割 合							
					所得割額		資産割額		均等割額		平等割額	
					金 額	率（％）	金 額	率（％）	金 額	率（％）	金 額	率（％）
									A		B	
1	山形市	保険税	3方式	8	2,870,054	60.23	-	-	1,069,721	22.45	825,226	17.32
2	米沢市	"	3方式	10	590,980	49.90	-	-	356,444	30.09	237,026	20.01
3	鶴岡市	"	3方式	9	1,080,797	54.45	-	-	621,407	31.30	282,817	14.25
4	酒田市	"	3方式	8	595,671	51.54	-	-	380,059	32.89	179,894	15.57
5	新庄市	"	3方式	8	235,933	49.47	-	-	165,993	34.80	75,039	15.73
6	寒河江市	"	3方式	8	391,427	54.96	-	-	217,615	30.55	103,205	14.49
7	上山市	"	3方式	8	271,271	51.01	-	-	180,747	33.99	79,751	15.00
8	村山市	"	3方式	8	190,978	50.75	-	-	109,692	29.15	75,634	20.10
9	長井市	"	3方式	10	218,165	50.96	-	-	142,531	33.30	67,365	15.74
10	天童市	"	3方式	8	529,859	52.14	-	-	335,917	33.05	150,557	14.81
11	東根市	"	3方式	8	455,275	56.98	-	-	224,189	28.06	119,562	14.96
12	尾花沢市	"	3方式	8	177,430	54.19	-	-	94,311	28.81	55,640	17.00
13	南陽市	"	3方式	9	239,175	50.92	-	-	156,514	33.32	74,020	15.76
	市小計				7,847,015	55.15	-	-	4,055,140	28.50	2,325,736	16.35
14	中山町	保険税	3方式	8	76,627	45.13	-	-	64,746	38.14	28,405	16.73
15	山辺町	"	3方式	8	105,668	48.72	-	-	65,424	30.17	45,777	21.11
16	大江町	"	3方式	8	45,359	47.59	-	-	34,333	36.02	15,626	16.39
17	朝日町	"	3方式	8	56,735	52.22	-	-	35,848	33.00	16,061	14.78
18	西川町	"	3方式	8	30,537	51.56	-	-	25,061	42.31	3,629	6.13
19	河北町	"	3方式	8	137,414	48.72	-	-	99,586	35.31	45,038	15.97
20	大石田町	"	3方式	8	74,402	51.59	-	-	49,216	34.13	20,585	14.28
21	舟形町	"	3方式	5	39,104	50.80	-	-	24,473	31.79	13,405	17.41
22	大蔵村	"	3方式	7	27,491	66.83	-	-	7,197	17.50	6,448	15.67
27	最上町	"	3方式	7	92,455	57.27	-	-	43,073	26.68	25,907	16.05
28	高畠町	"	3方式	8	151,267	47.53	-	-	113,150	35.55	53,833	16.92
29	川西町	"	3方式	9	113,558	44.82	-	-	99,194	39.15	40,607	16.03
30	白鷹町	"	3方式	8	95,413	45.39	-	-	79,386	37.77	35,386	16.84
31	飯豊町	"	3方式	9	49,633	45.07	-	-	41,720	37.89	18,768	17.04
32	小国町	"	3方式	9	30,175	41.18	-	-	29,425	40.16	13,676	18.66
36	三川町	"	3方式	9	65,934	51.92	-	-	43,484	34.25	17,554	13.83
44	遊佐町	"	3方式	8	117,607	49.98	-	-	78,962	33.55	38,754	16.47
45	庄内町	"	3方式	9	200,573	55.63	-	-	112,658	31.24	47,362	13.13
46	最上地区	保険料	3方式	8	172,776	49.77	-	-	107,640	31.00	66,761	19.23
	町村計				1,682,728	49.62	-	-	1,154,576	34.05	553,582	16.33
	市町村計				9,529,743	54.09	-	-	5,209,716	29.57	2,879,318	16.34
301	医師国保	保険料	-	12	-	-	-	-	-	-	-	-
302	歯科医師	"	-	12	-	-	-	-	-	-	-	-
303	建設国保	"	-	12	-	-	-	-	-	-	-	-
	組合計				-	-	-	-	-	-	-	-
	県総計				9,529,743	54.09	-	-	5,209,716	29.57	2,879,318	16.34

(単位 : 千円)

番号	保険者名		応益割合 (A + B) / (C - D)	減免等による額		保険税 (料) 軽減額	賦課限度額 を超える額 D	増減額	調定額
		計		災害等 による 減免額	その他 の 減免額				
		金 額 C							
1	山形市	4,765,001	43.31	3,185	3,819	496,036	389,997	-647,142	3,224,822
2	米沢市	1,184,450	52.02	33	1,078	208,942	43,530	-6,162	924,705
3	鶴岡市	1,985,021	47.07	141	1,346	273,676	63,919	-8,344	1,637,595
4	酒田市	1,155,624	49.39	170	747	184,381	21,996	-8,261	940,069
5	新庄市	476,965	51.91	0	337	76,559	12,604	-10,303	377,162
6	寒河江市	712,247	46.28	2	814	89,656	18,983	-90,737	512,055
7	上山市	531,769	50.85	23	379	79,469	19,450	-10,392	422,056
8	村山市	376,304	51.16	0	52	59,039	14,042	-121	303,050
9	長井市	428,061	49.82	0	529	61,700	6,758	-51,302	307,772
10	天童市	1,016,333	50.69	200	846	143,137	56,705	-9,060	806,385
11	東根市	799,026	45.68	0	396	94,503	46,465	12,383	670,045
12	尾花沢市	327,381	48.12	10	53	44,559	15,757	-3,620	263,382
13	南陽市	469,709	50.10	194	191	48,427	9,520	-29,281	382,096
	市小計	14,227,891	47.24	3,958	10,587	1,860,084	719,726	-862,342	10,771,194
14	中山町	169,778	55.38	0	108	28,195	1,563	-1,524	138,388
15	山辺町	216,869	51.89	0	3	32,623	2,578	-24,100	157,565
16	大江町	95,318	55.60	0	23	15,639	5,462	-99	74,095
17	朝日町	108,644	48.42	70	23	15,071	1,444	1,457	93,493
18	西川町	59,227	49.04	0	29	8,938	729	-2,862	46,669
19	河北町	282,038	51.96	1	530	39,483	3,724	-31,550	206,750
20	大石田町	144,203	49.78	0	0	19,622	3,998	-1,470	119,113
21	舟形町	76,982	50.18	0	0	11,698	1,492	-2,528	61,264
22	大蔵村	41,136	33.17	0	0	3,394	0	-1,668	36,074
27	最上町	161,435	43.53	0	80	18,978	2,964	-4,367	135,046
28	高畠町	318,250	53.18	14	61	52,239	4,282	1,167	262,821
29	川西町	253,359	56.30	41	16	44,281	5,041	7,587	211,567
30	白鷹町	210,185	55.90	0	128	37,122	4,867	-1,862	166,206
31	飯豊町	110,121	56.23	72	0	19,087	2,545	-1,463	86,954
32	小国町	73,276	59.53	198	0	15,214	873	1,092	58,083
36	三川町	126,972	48.32	0	0	14,994	652	-15,420	95,906
44	遊佐町	235,323	50.44	73	189	35,636	1,947	2,693	200,171
45	庄内町	360,593	51.51	0	113	45,498	49,926	-5,559	259,497
46	最上地区	347,177	51.64	339	448	52,282	9,432	-9,300	275,376
	町村計	3,390,886	51.96	808	1,751	509,994	103,519	-89,776	2,685,038
	市町村計	17,618,777	48.16	4,766	12,338	2,370,078	823,245	-952,118	13,456,232
301	医師国保	364,059	-	0	0	0	0	0	364,059
302	歯科医師	440,781	-	0	0	0	0	0	440,781
303	建設国保	1,518,410	-	0	0	0	0	0	1,518,410
	組合計	2,323,250	-	0	0	0	0	0	2,323,250
	県総計	19,942,027	48	4,766	12,338	2,370,078	823,245	-952,118	13,456,232

第 8 表 保険税（料）の賦課徴収状況（その3） 全被保険者・後期分

番号	保険者名	保険税 保険料 の 別	賦 課 方 式	徴収 回数	保 険 税 （ 料 ） 算 定 額 及 び 割 合							
					所得割額		資産割額		均等割額		平等割額	
					金 額	率 (%)	金 額	率 (%)	金 額	率 (%)	金 額	率 (%)
									A		B	
1	山 形 市	保険税	3 方式	8	847,277	59.70	-	-	313,325	22.07	258,799	18.23
2	米 沢 市	"	3 方式	10	181,840	49.64	-	-	112,490	30.71	71,986	19.65
3	鶴 岡 市	"	3 方式	9	389,083	55.04	-	-	207,136	29.30	110,668	15.66
4	酒 田 市	"	3 方式	8	229,905	48.49	-	-	166,657	35.14	77,652	16.37
5	新 庄 市	"	3 方式	8	87,505	50.06	-	-	60,113	34.38	27,212	15.56
6	寒河江市	"	3 方式	8	118,338	54.22	-	-	67,902	31.11	32,029	14.67
7	上 山 市	"	2 方式	8	81,721	56.80	-	-	62,152	43.20	-	-
8	村 山 市	"	3 方式	8	78,558	55.47	-	-	40,387	28.51	22,690	16.02
9	長 井 市	"	3 方式	10	80,085	51.21	-	-	51,965	33.23	24,326	15.56
10	天 童 市	"	3 方式	8	172,031	50.77	-	-	116,190	34.29	50,642	14.94
11	東 根 市	"	3 方式	8	164,556	64.38	-	-	55,198	21.59	35,869	14.03
12	尾花沢市	"	3 方式	8	54,272	54.79	-	-	29,801	30.09	14,980	15.12
13	南 陽 市	"	3 方式	9	68,762	49.37	-	-	48,248	34.64	22,278	15.99
	市 小計				2,553,933	55.11	-	-	1,331,564	28.73	749,131	16.16
14	中 山 町	保険税	3 方式	8	27,958	47.07	-	-	21,800	36.70	9,642	16.23
15	山 辺 町	"	3 方式	8	35,222	54.03	-	-	18,096	27.76	11,868	18.21
16	大 江 町	"	3 方式	8	23,586	47.55	-	-	18,207	36.70	7,813	15.75
17	朝 日 町	"	3 方式	8	26,411	53.27	-	-	15,989	32.25	7,180	14.48
18	西 川 町	"	3 方式	8	10,578	51.60	-	-	8,108	39.55	1,814	8.85
19	河 北 町	"	3 方式	8	54,529	48.74	-	-	39,530	35.33	17,828	15.93
20	大石田町	"	3 方式	8	24,156	52.74	-	-	15,380	33.58	6,265	13.68
21	舟 形 町	"	3 方式	5	18,541	53.09	-	-	11,103	31.79	5,281	15.12
22	大 蔵 村	"	3 方式	7	11,182	64.28	-	-	3,395	19.51	2,821	16.21
27	最 上 町	"	3 方式	7	31,919	#VALUE!	-	-	18,126	29.85	10,681	17.59
28	高 畠 町	"	3 方式	8	58,673	47.84	-	-	44,807	36.53	19,170	15.63
29	川 西 町	"	3 方式	9	38,889	45.52	-	-	33,065	38.71	13,472	15.77
30	白 鷹 町	"	3 方式	8	32,675	45.86	-	-	26,724	37.51	11,850	16.63
31	飯 豊 町	"	3 方式	9	17,368	45.81	-	-	14,140	37.30	6,402	16.89
32	小 国 町	"	3 方式	9	14,408	45.32	-	-	12,240	38.51	5,139	16.17
36	三 川 町	"	3 方式	9	28,545	52.68	-	-	18,325	33.82	7,314	13.50
44	遊 佐 町	"	3 方式	8	42,002	50.45	-	-	27,333	32.83	13,921	16.72
45	庄 内 町	"	3 方式	9	79,915	56.39	-	-	41,813	29.50	19,998	14.11
46	最上地区	保険料	3 方式	8	56,768	48.69	-	-	37,226	31.92	22,613	19.39
	町村 計				633,325	50.27	-	-	425,407	33.77	201,072	15.96
	市町村計				3,187,258	54.07	-	-	1,756,971	29.81	950,203	16.12
301	医師国保	保険料		12	-	-	-	-	-	-	-	-
302	歯科医師	"		12	-	-	-	-	-	-	-	-
303	建設国保	"		12	-	-	-	-	-	-	-	-
	組 合 計				-	-	-	-	-	-	-	-
	県 総計				3,187,258	54.07	-	-	1,756,971	29.81	950,203	16.12

(単位 : 千円)

番号	保険者名		応益割合 (A + B) / (C - D)	減免等による額		保険税 (料) 軽減額	賦課限度額 を超える額 D	増減額	調定額
		計		災害等 による 減免額	その他 の 減免額				
		金 額 C							
1	山 形 市	1,419,401	43.31	1,024	1,159	149,966	98,295	-192,221	976,736
2	米 沢 市	366,316	51.98	10	334	64,909	11,391	-2,340	287,332
3	鶴 岡 市	706,887	46.66	49	481	96,482	25,716	-3,762	580,397
4	酒 田 市	474,214	52.75	70	325	80,425	11,089	-4,060	378,245
5	新 庄 市	174,830	51.53	0	122	27,738	5,381	-3,867	137,722
6	寒河江市	218,269	46.75	0	250	27,926	4,510	-27,998	157,585
7	上 山 市	143,873	44.69	6	79	18,479	4,788	-2,919	117,602
8	村 山 市	141,635	47.13	0	20	20,006	7,812	-23	113,774
9	長 井 市	156,376	49.76	0	194	22,424	3,069	-18,872	111,817
10	天 童 市	338,863	51.94	68	288	49,071	17,683	-3,411	268,342
11	東 根 市	255,623	38.20	0	118	25,101	17,248	3,812	216,968
12	尾花沢市	99,053	47.12	3	15	13,297	4,019	-1,121	80,598
13	南 陽 市	139,288	51.36	58	57	14,928	1,983	-8,878	113,384
	市 小計	4,634,628	47.06	1,288	3,442	610,752	212,984	-265,660	3,540,502
14	中 山 町	59,400	53.56	0	36	9,518	700	-578	48,568
15	山 辺 町	65,186	46.52	0	0	8,801	769	-7,435	48,181
16	大 江 町	49,606	56.25	0	12	8,140	3,350	-58	38,046
17	朝 日 町	49,580	48.37	32	10	6,727	1,684	715	41,842
18	西 川 町	20,500	49.02	0	11	3,100	258	-1,008	16,123
19	河 北 町	111,887	52.21	0	210	15,658	2,036	-12,520	81,463
20	大石田町	45,801	48.46	0	0	6,082	1,137	-482	38,100
21	舟 形 町	34,925	48.97	0	0	5,049	1,471	-1,292	27,113
22	大 蔵 村	17,398	35.73	0	0	1,542	0	-715	15,141
27	最 上 町	60,726	48.37	0	32	7,926	1,169	-1,621	49,978
28	高 畠 町	122,650	53.16	5	23	19,991	2,296	283	100,618
29	川 西 町	85,426	55.62	14	0	14,739	1,751	2,746	71,668
30	白 鷹 町	71,249	55.46	0	43	12,476	1,700	-673	56,357
31	飯 豊 町	37,910	55.55	25	0	6,482	928	-517	29,958
32	小 国 町	31,787	72.07	89	0	6,131	7,674	7,450	25,343
36	三 川 町	54,184	47.97	0	0	6,297	738	-6,574	40,575
44	遊 佐 町	83,256	50.06	26	67	12,496	842	956	70,781
45	庄 内 町	141,726	50.95	0	44	17,616	20,419	-2,360	101,287
46	最上地区	116,607	52.66	114	153	17,931	2,965	-3,194	92,250
	町村 計	1,259,804	51.86	305	641	186,702	51,887	-26,877	993,392
	市町村計	5,894,432	48.09	1,593	4,083	797,454	264,871	-292,537	4,533,894
301	医師国保	106,692	-	0	0	0	0	0	106,692
302	歯科医師	151,570	-	0	0	0	0	0	151,570
303	建設国保	369,031	-	0	0	0	0	0	369,031
	組合 計	627,293	-	0	0	0	0	0	627,293
	県 総計	6,521,725	-	1,593	4,083	797,454	264,871	-292,537	5,161,187

第 8 表 保険税（料）の賦課徴収状況（その４） 全被保険者・介護分

番号	保険者名	保険税 保険料 の 別	賦 課 方 式	徴収 回数	保 険 税 （ 料 ） 算 定 額 及 び 割 合							
					所得割額		資産割額		均等割額		平等割額	
					金 額	率 (%)	金 額	率 (%)	金 額	率 (%)	金 額	率 (%)
									A		B	
1	山 形 市	保険税	2 方式	8	244,615	54.63	-	-	203,137	45.37	-	-
2	米 沢 市	"	3 方式	10	63,842	50.56	-	-	37,637	29.81	24,778	19.63
3	鶴 岡 市	"	3 方式	9	136,373	54.73	-	-	79,639	31.96	33,155	13.31
4	酒 田 市	"	3 方式	8	91,772	49.84	-	-	62,773	34.10	29,566	16.06
5	新 庄 市	"	3 方式	8	28,039	48.80	-	-	16,347	28.46	13,062	22.74
6	寒河江市	"	3 方式	8	31,451	51.66	-	-	20,377	33.47	9,055	14.87
7	上 山 市	"	2 方式	8	30,037	54.21	-	-	25,368	45.79	-	-
8	村 山 市	"	3 方式	8	17,376	47.64	-	-	10,351	28.38	8,744	23.98
9	長 井 市	"	3 方式	10	28,670	53.73	-	-	17,405	32.61	7,291	13.66
10	天 童 市	"	3 方式	8	53,138	51.55	-	-	33,671	32.67	16,263	15.78
11	東 根 市	"	3 方式	8	76,389	66.12	-	-	25,869	22.39	13,281	11.49
12	尾花沢市	"	3 方式	8	15,342	51.46	-	-	9,465	31.75	5,004	16.79
13	南 陽 市	"	3 方式	9	25,114	53.50	-	-	15,063	32.09	6,763	14.41
	市 小計				842,158	53.77	-	-	557,102	35.57	166,962	10.66
					0				0	0		
14	中 山 町	保険税	3 方式	8	8,370	48.16	-	-	6,440	37.05	2,570	14.79
15	山 辺 町	"	3 方式	8	8,438	43.08	-	-	7,990	40.79	3,159	16.13
16	大 江 町	"	3 方式	8	6,645	51.57	-	-	4,455	34.57	1,786	13.86
17	朝 日 町	"	3 方式	8	7,811	52.79	-	-	4,821	32.58	2,165	14.63
18	西 川 町	"	3 方式	8	3,466	50.84	-	-	2,705	39.67	647	9.49
19	河 北 町	"	3 方式	8	16,573	48.18	-	-	12,710	36.96	5,110	14.86
20	大石田町	"	3 方式	8	7,928	51.17	-	-	5,280	34.08	2,286	14.75
21	舟 形 町	"	3 方式	5	6,289	54.50	-	-	3,381	29.30	1,869	16.20
22	大 蔵 村	"	3 方式	7	3,734	65.14	-	-	1,026	17.90	972	16.96
27	最 上 町	"	3 方式	7	9,419	51.07	-	-	5,615	30.45	3,409	18.48
28	高 畠 町	"	3 方式	8	17,958	51.22	-	-	12,006	34.24	5,100	14.54
29	川 西 町	"	3 方式	9	13,160	47.41	-	-	10,176	36.66	4,422	15.93
30	白 鷹 町	"	3 方式	8	11,053	50.33	-	-	7,604	34.62	3,306	15.05
31	飯 豊 町	"	3 方式	9	4,672	44.70	-	-	4,012	38.38	1,769	16.92
32	小 国 町	"	3 方式	9	3,991	42.69	-	-	3,765	40.27	1,593	17.04
36	三 川 町	"	3 方式	9	9,785	54.64	-	-	5,688	31.76	2,436	13.60
44	遊 佐 町	"	3 方式	8	15,660	50.73	-	-	10,442	33.82	4,771	15.45
45	庄 内 町	"	3 方式	9	35,839	62.66	-	-	15,040	26.30	6,313	11.04
46	最上地区	保険料	3 方式	8	20,469	49.30	-	-	13,270	31.96	7,781	18.74
	町村 計				211,260	51.64	-	-	136,426	33.34	61,464	15.02
	市町村計				1,053,418	53.33	-	-	693,528	35.11	228,426	11.56
301	医師国保	保険料		12	-	-	-	-	-	-	-	-
302	歯科医師	"		12	-	-	-	-	-	-	-	-
303	建設国保	"		12	-	-	-	-	-	-	-	-
	組合 計				-	-	-	-	-	-	-	-
	県 総計				1,053,418	53.33	-	-	693,528	35.11	228,426	11.56

(単位 : 千円)

番 号	保 険 者 名		応 益 割 合 (A + B) ／ (C − D)	減 免 等 に よ る 額		保 険 税 (料) 軽 減 額	賦 課 限 度 額 を 超 え る 額 D	増 減 額	調 定 額
		計		災 害 等 に よ る 減 免 額	そ の の 減 免 額				
		金 額 C							
1	山 形 市	447,752	48.39	112	0	54,542	27,946	−74,396	290,756
2	米 沢 市	126,257	51.48	3	26	20,884	5,005	−2,060	98,279
3	鶴 岡 市	249,167	47.11	19	2	30,916	9,726	−5,304	203,200
4	酒 田 市	184,111	52.41	52	0	28,457	7,910	−3,086	144,606
5	新 庄 市	57,448	52.69	0	9	8,751	1,632	−568	46,488
6	寒河江市	60,883	49.13	0	0	7,864	972	−11,980	40,067
7	上 山 市	55,405	47.49	0	15	6,945	1,985	−1,501	44,959
8	村 山 市	36,471	53.89	0	0	5,685	1,040	553	30,299
9	長 井 市	53,366	47.67	0	5	6,868	1,559	−9,974	34,960
10	天 童 市	103,072	51.75	22	17	13,738	6,572	−627	82,096
11	東 根 市	115,539	38.36	0	2	10,265	13,491	−3,520	88,261
12	尾花沢市	29,811	49.65	0	0	3,828	668	−1,643	23,672
13	南 陽 市	46,940	47.28	36	0	4,477	775	−3,546	38,106
	市 小 計	1,566,222	48.69	244	76	203,220	79,281	−117,652	1,165,749
14	中 山 町	17,380	53.04	0	0	2,515	393	−96	14,376
15	山 辺 町	19,587	57.26	0	0	3,017	116	−3,198	13,256
16	大 江 町	12,886	57.00	0	0	1,798	1,937	283	9,434
17	朝 日 町	14,797	49.10	22	5	1,861	568	226	12,567
18	西 川 町	6,818	49.18	0	0	991	2	−177	5,648
19	河 北 町	34,393	52.18	0	0	4,693	244	−6,824	22,632
20	大石田町	15,494	50.31	0	0	1,996	456	−539	12,503
21	舟 形 町	11,539	47.57	0	0	1,350	502	−737	8,950
22	大 蔵 村	5,732	34.98	0	0	436	20	−529	4,747
27	最 上 町	18,443	49.33	0	0	2,123	149	−582	15,589
28	高 畠 町	35,064	49.95	0	1	4,901	815	−152	29,195
29	川 西 町	27,758	53.84	11	0	4,127	642	1,452	24,430
30	白 鷹 町	21,963	52.59	0	0	3,120	1,218	−582	17,043
31	飯 豊 町	10,453	55.32	0	0	1,808	3	−1	8,641
32	小 国 町	9,349	60.24	68	0	1,932	454	272	7,167
36	三 川 町	17,909	45.94	0	0	1,768	224	−3,111	12,806
44	遊 佐 町	30,873	50.62	6	7	4,148	819	−297	25,596
45	庄 内 町	57,192	51.73	0	4	5,345	15,916	−1,241	34,686
46	最上地区	41,520	51.65	94	0	5,728	766	−2,629	32,303
	町村 計	409,150	51.55	201	17	53,657	25,244	−18,462	311,569
	市町村計	1,975,372	49.28	445	93	256,877	104,525	−136,114	1,477,318
301	医師国保	57,355	−	0	0	0	0	0	57
302	歯科医師	71,667	−	0	0	0	0	0	72
303	建設国保	185,488	−	0	0	0	0	0	185
	組合 計	314,510	−	0	0	0	0	0	315
	県 総計	2,289,882	49.28	445	93	256,877	104,525	−136,114	1,477,633

第 8 表 保険税（料）の賦課徴収状況（その５） 一般被保険者分

番号	保険者名	保 険 税 （ 料 ） 収 納 状 況 （一般被保険者分）						
		現 年 分					滞 納 繰 越 分	
		調定額	収納額	不納欠損額	居所不明分 調定額	収納率 (%)	調定額	収納額
1	山形市	4,483,479,200	4,179,902,421	3,700	0	93.23	1,261,659,626	120,413,422
2	米沢市	1,308,230,100	1,249,494,409	0	0	95.51	243,198,236	40,714,169
3	鶴岡市	2,417,044,700	2,325,464,295	29,800	0	96.21	428,902,665	67,871,238
4	酒田市	1,459,749,100	1,406,200,517	0	0	96.33	249,625,658	62,837,043
5	新庄市	559,236,400	536,582,054	46,400	0	95.95	87,831,852	11,931,339
6	寒河江市	707,524,500	673,975,610	0	0	95.26	223,113,850	39,212,218
7	上山市	583,402,800	559,557,718	0	0	95.91	60,990,752	12,629,637
8	村山市	446,153,900	431,534,373	23,100	0	96.72	87,859,136	8,701,117
9	長井市	453,670,200	445,726,008	0	0	98.25	27,997,296	5,562,768
10	天童市	1,154,351,100	1,103,950,380	0	0	95.63	274,710,487	38,128,076
11	東根市	973,345,200	949,756,021	0	0	97.58	166,550,178	19,853,356
12	尾花沢市	367,162,500	355,368,873	0	0	96.79	54,289,612	8,984,159
13	南陽市	532,436,300	511,086,195	0	0	95.99	95,009,218	10,682,540
	市小計	15,445,786,000	14,728,598,874	103,000	0	95.36	3,261,738,566	447,521,082
14	中山町	200,902,900	195,939,060	0	0	97.53	36,449,209	6,024,736
15	山辺町	218,403,900	211,778,316	0	0	96.97	27,333,602	7,676,813
16	大江町	121,374,600	118,892,098	0	0	97.95	11,590,849	2,684,846
17	朝日町	147,562,700	144,743,480	0	0	98.09	7,379,876	2,494,920
18	西川町	69,523,600	68,366,100	0	0	98.34	3,147,053	337,991
19	河北町	310,005,200	304,905,775	0	0	98.36	39,721,650	12,573,379
20	大石田町	169,716,600	163,526,342	0	0	96.35	20,852,269	2,833,623
21	舟形町	97,126,700	96,410,690	0	0	99.26	1,415,045	352,827
22	大蔵村	55,916,800	55,553,537	0	0	99.35	13,840,508	2,489,539
27	最上町	200,272,700	197,967,987	0	0	98.85	4,979,251	1,813,634
28	高畠町	391,530,600	382,130,266	0	0	97.60	51,904,328	8,156,545
29	川西町	290,313,200	280,976,870	0	0	96.78	59,612,282	6,786,330
30	白鷹町	239,192,300	234,540,783	0	0	98.06	30,628,552	3,808,423
31	飯豊町	125,703,900	121,396,550	0	0	96.57	14,528,459	2,820,312
32	小国町	90,529,400	88,926,153	0	0	98.23	20,577,914	1,977,158
36	三川町	148,732,200	145,801,357	0	0	98.03	8,124,952	1,842,142
44	遊佐町	296,055,100	289,776,185	150,000	0	97.88	45,893,279	8,098,763
45	庄内町	394,778,900	387,065,708	17,100	0	98.05	44,938,781	11,228,842
46	最上地区	399,069,500	389,681,273	0	0	97.65	66,390,979	15,803,486
	町村計	3,966,710,800	3,878,378,530	167,100	0	97.77	509,308,838	99,804,309
	市町村計	19,412,496,800	18,606,977,404	270,100	0	95.85	3,771,047,404	547,325,391
301	医師国保	528,107,900	527,891,300	0	0	99.96	23,500	23,500
302	歯科医師	664,019,600	663,751,000	0	0	99.96	542,800	488,400
303	建設国保	2,072,930,550	2,072,930,550	0	0	100.00	0	0
	組合計	3,265,058,050	3,264,572,850	0	0	99.99	566,300	511,900
	県総計	22,677,554,850	21,871,550,254	270,100	0	96.45	3,771,613,704	547,837,291

(単位 : 円)

番号	保険者名										
					医療分	後期分	現年分 1 人当たり調定額				
		不納欠損額	居所不明分 調定額	収納率 (%)	1 世帯当 調定額	1 世帯当 調定額	医療分		後期分		介護分 (全体分)
							全体分	一般分	全体分	一般分	
1	山形市	168,894,724	0	9.54	117,849	35,697	79,236	79,236	24,000	24,000	23,962
2	米沢市	33,551,064	0	16.74	102,307	31,789	70,424	70,424	21,882	21,882	25,039
3	鶴岡市	89,037,983	0	15.82	103,672	36,747	68,437	68,437	24,258	24,258	28,967
4	酒田市	20,546,695	0	25.17	70,664	28,427	47,740	47,740	19,205	19,205	25,486
5	新庄市	24,393,535	0	13.58	88,594	32,351	56,237	56,237	20,536	20,536	21,980
6	寒河江市	7,059,856	0	17.57	111,464	34,301	71,036	71,036	21,860	21,860	19,786
7	上山市	11,629,018	0	20.71	106,810	29,747	68,436	68,436	19,059	19,059	25,632
8	村山市	13,624,009	0	9.90	99,586	37,389	61,765	61,765	23,190	23,190	23,397
9	長井市	3,365,366	0	19.87	107,051	38,893	69,659	69,659	25,308	25,308	28,539
10	天童市	16,577,299	0	13.88	113,589	37,796	72,021	72,021	23,964	23,964	25,496
11	東根市	1,615,885	0	11.92	126,037	40,835	77,561	77,561	25,129	25,129	33,713
12	尾花沢市	19,349,873	0	16.55	125,004	38,251	77,129	77,129	23,601	23,601	24,918
13	南陽市	11,695,560	0	11.24	103,451	30,696	66,751	66,751	19,806	19,806	21,725
	市小計	421,340,867	0	13.72	105,148	34,563	69,122	69,122	22,721	22,721	25,506
14	中山町	1,677,450	0	16.53	101,894	35,764	65,126	65,126	22,858	22,858	26,378
15	山辺町	2,166,155	0	28.09	94,759	28,984	62,246	62,246	19,039	19,039	19,994
16	大江町	808,600	0	23.16	69,777	35,827	44,263	44,263	22,727	22,727	20,158
17	朝日町	964,300	0	33.81	94,199	42,159	55,909	55,909	25,022	25,022	26,236
18	西川町	0	0	10.74	70,627	24,402	46,895	46,895	16,202	16,202	20,996
19	河北町	618,740	0	31.65	94,175	37,106	60,085	60,085	23,674	23,674	24,231
20	大石田町	4,756,109	0	13.59	128,229	41,017	80,100	80,100	25,622	25,622	30,495
21	舟形町	120,400	0	24.93	89,365	39,547	56,285	56,285	24,908	24,908	30,339
22	大蔵村	338,400	0	17.99	88,343	37,076	55,367	55,367	23,237	23,237	26,669
27	最上町	573,235	0	36.42	115,388	42,696	71,445	71,445	26,436	26,436	28,709
28	高畠町	10,661,881	0	15.71	96,654	36,999	59,296	59,296	22,699	22,699	23,097
29	川西町	14,651,215	0	11.38	108,350	36,705	68,998	68,998	23,374	23,374	29,902
30	白鷹町	6,168,393	0	12.43	99,161	33,624	65,780	65,780	22,305	22,305	27,052
31	飯豊町	1,844,596	0	19.41	97,339	33,537	63,843	63,843	21,996	21,996	24,974
32	小国町	5,871,125	0	9.61	66,103	28,843	47,185	47,185	20,589	20,589	22,609
36	三川町	2,272,043	0	22.67	113,060	47,833	68,780	68,780	29,099	29,099	32,338
44	遊佐町	2,816,987	0	17.65	102,277	36,167	66,728	66,728	23,596	23,596	30,876
45	庄内町	2,786,556	0	24.99	96,567	37,696	61,886	61,886	24,158	24,158	29,395
46	最上地区	5,636,389	0	23.80	101,117	33,872	63,420	63,420	21,244	21,244	25,678
	町村計	64,732,574	0	19.60	97,776	36,175	62,292	62,292	23,047	23,047	26,357
	市町村計	486,073,441	0	14.51	103,590	34,904	67,642	67,642	22,791	22,791	25,681
301	医師国保	0	0	100.00	335,538	98,334	203,612	203,612	59,671	59,671	69,521
302	歯科医師	0	0	89.98	232,725	80,026	160,576	160,576	55,217	55,217	58,792
303	建設国保	0	0	0.00	217,257	52,802	107,980	107,980	26,243	26,243	36,708
	組合計	0	0	90.39	233,071	62,931	124,939	124,939	33,734	33,734	44,316
	県総計	486,073,441	0	14.53	112,836	36,905	72,550	72,550	23,729	23,729	27,728

第 8 表 保険税（料）の賦課徴収状況（その6） 一般被保険者・医療分

番号 保険者名	保険税 保険料 の 別	賦 課 方 式	徴収 回数	保 険 税（料） 算 定 額 及 び 割 合							
				所得割額		資産割額		均等割額		平等割額	
				金 額	率（%）	金 額	率（%）	金 額 A	率（%）	金 額 B	率（%）
1 山形市	保険税	3方式	8	2,870,054	60.23	-	-	1,069,721	22.45	825,226	17.32
2 米沢市	"	3方式	10	590,980	49.90	-	-	356,444	30.09	237,026	20.01
3 鶴岡市	"	3方式	9	1,080,797	54.45	-	-	621,407	31.30	282,817	14.25
4 酒田市	"	3方式	8	595,671	51.54	-	-	380,059	32.89	179,894	15.57
5 新庄市	"	3方式	8	235,933	49.47	-	-	165,993	34.80	75,039	15.73
6 寒河江市	"	3方式	8	391,427	54.96	-	-	217,615	30.55	103,205	14.49
7 上山市	"	3方式	8	271,271	51.01	-	-	180,747	33.99	79,751	15.00
8 村山市	"	3方式	8	190,978	50.75	-	-	109,692	29.15	75,634	20.10
9 長井市	"	3方式	10	218,165	50.96	-	-	142,531	33.30	67,365	15.74
10 天童市	"	3方式	8	529,859	52.14	-	-	335,917	33.05	150,557	14.81
11 東根市	"	3方式	8	455,275	56.98	-	-	224,189	28.06	119,562	14.96
12 尾花沢市	"	3方式	8	177,430	54.19	-	-	94,311	28.81	55,640	17.00
13 南陽市	"	3方式	9	239,175	50.92	-	-	156,514	33.32	74,020	15.76
市 小計				7,847,015	55.15	-	-	4,055,140	28.50	2,325,736	16.35
14 中山町	保険税	3方式	8	76,627	45.13	-	-	64,746	38.14	28,405	16.73
15 山辺町	"	3方式	8	105,668	48.72	-	-	65,424	30.17	45,777	21.11
16 大江町	"	3方式	8	45,359	47.59	-	-	34,333	36.02	15,626	16.39
17 朝日町	"	3方式	8	56,735	52.22	-	-	35,848	33.00	16,061	14.78
18 西川町	"	3方式	8	30,537	51.56	-	-	25,061	42.31	3,629	6.13
19 河北町	"	3方式	8	137,414	48.72	-	-	99,586	35.31	45,038	15.97
20 大石田町	"	3方式	8	74,402	51.59	-	-	49,216	34.13	20,585	14.28
21 舟形町	"	3方式	5	39,104	50.80	-	-	24,473	31.79	13,405	17.41
22 大蔵村	"	3方式	7	27,491	66.83	-	-	7,197	17.50	6,448	15.67
27 最上町	"	3方式	7	92,455	57.27	-	-	43,073	26.68	25,907	16.05
28 高畠町	"	3方式	8	151,267	47.53	-	-	113,150	35.55	53,833	16.92
29 川西町	"	3方式	9	113,558	44.82	-	-	99,194	39.15	40,607	16.03
30 白鷹町	"	3方式	8	95,413	45.39	-	-	79,386	37.77	35,386	16.84
31 飯豊町	"	3方式	9	49,633	45.07	-	-	41,720	37.89	18,768	17.04
32 小国町	"	3方式	9	30,175	41.18	-	-	29,425	40.16	13,676	18.66
36 三川町	"	3方式	9	65,934	51.92	-	-	43,484	34.25	17,554	13.83
44 遊佐町	"	3方式	8	117,607	49.98	-	-	78,962	33.55	38,754	16.47
45 庄内町	"	3方式	9	200,573	55.63	-	-	112,658	31.24	47,362	13.13
46 最上地区	保険料	3方式	8	172,776	49.77	-	-	107,640	31.00	66,761	19.23
町村 計				1,682,728	49.62	-	-	1,154,576	34.05	553,582	16.33
市町村計				9,529,743	54.09	-	-	5,209,716	29.57	2,879,318	16.34
301 医師国保	保険料	-	12	-	-	-	-	-	-	-	-
302 歯科医師	"	-	12	-	-	-	-	-	-	-	-
303 建設国保	"	-	12	-	-	-	-	-	-	-	-
組合 計				-	-	-	-	-	-	-	-
県 総計				9,529,743	54.09	-	-	5,209,716	29.57	2,879,318	16.34

番号	保険者名		応益割合 (A + B) / (C - D)	減免等による額		保険税 (料) 軽減額	賦課限度額 を超える額 D	増減額	調定額
		計		災害等 による 減免額	その他 の 減免額				
		金 額 C							
1	山形市	4,765,001	43.31	3,185	3,819	496,036	389,997	-647,142	3,224,822
2	米沢市	1,184,450	52.02	33	1,078	208,942	43,530	-6,162	924,705
3	鶴岡市	1,985,021	47.07	141	1,346	273,676	63,919	-8,344	1,637,595
4	酒田市	1,155,624	49.39	170	747	184,381	21,996	-8,261	940,069
5	新庄市	476,965	51.91	0	337	76,559	12,604	-10,303	377,162
6	寒河江市	712,247	46.28	2	814	89,656	18,983	-90,737	512,055
7	上山市	531,769	50.85	23	379	79,469	19,450	-10,392	422,056
8	村山市	376,304	51.16	0	52	59,039	14,042	-121	303,050
9	長井市	428,061	49.82	0	529	61,700	6,758	-51,302	307,772
10	天童市	1,016,333	50.69	200	846	143,137	56,705	-9,060	806,385
11	東根市	799,026	45.68	0	396	94,503	46,465	12,383	670,045
12	尾花沢市	327,381	48.12	10	53	44,559	15,757	-3,620	263,382
13	南陽市	469,709	50.10	194	191	48,427	9,520	-29,281	382,096
	市小計	14,227,891	47.24	3,958	10,587	1,860,084	719,726	-862,342	10,771,194
14	中山町	169,778	55.38	0	108	28,195	1,563	-1,524	138,388
15	山辺町	216,869	51.89	0	3	32,623	2,578	-24,100	157,565
16	大江町	95,318	55.60	0	23	15,639	5,462	-99	74,095
17	朝日町	108,644	48.42	70	23	15,071	1,444	1,457	93,493
18	西川町	59,227	49.04	0	29	8,938	729	-2,862	46,669
19	河北町	282,038	51.96	1	530	39,483	3,724	-31,550	206,750
20	大石田町	144,203	49.78	0	0	19,622	3,998	-1,470	119,113
21	舟形町	76,982	50.18	0	0	11,698	1,492	-2,528	61,264
22	大蔵村	41,136	33.17	0	0	3,394	0	-1,668	36,074
27	最上町	161,435	43.53	0	80	18,978	2,964	-4,367	135,046
28	高畠町	318,250	53.18	14	61	52,239	4,282	1,167	262,821
29	川西町	253,359	56.30	41	16	44,281	5,041	7,587	211,567
30	白鷹町	210,185	55.90	0	128	37,122	4,867	-1,862	166,206
31	飯豊町	110,121	56.23	72	0	19,087	2,545	-1,463	86,954
32	小国町	73,276	59.53	198	0	15,214	873	1,092	58,083
36	三川町	126,972	48.32	0	0	14,994	652	-15,420	95,906
44	遊佐町	235,323	50.44	73	189	35,636	1,947	2,693	200,171
45	庄内町	360,593	51.51	0	113	45,498	49,926	-5,559	259,497
46	最上地区	347,177	51.64	339	448	52,282	9,432	-9,300	275,376
	町村計	3,390,886	51.96	808	1,751	509,994	103,519	-89,776	2,685,038
	市町村計	17,618,777	48.16	4,766	12,338	2,370,078	823,245	-952,118	13,456,232
301	医師国保	364,059	-	0	0	0	0	0	364,059
302	歯科医師	440,781	-	0	0	0	0	0	440,781
303	建設国保	1,518,410	-	0	0	0	0	0	1,518,410
	組合計	2,323,250	-	0	0	0	0	0	2,323,250
	県総計	19,942,027	48.16	4,766	12,338	2,370,078	823,245	-952,118	15,779,482

第 8 表 保険税（料）の賦課徴収状況（その7） 一般被保険者・後期分

番号	保険者名	保険税 保険料 の 別	賦 課 方 式	徴収 回数	保 険 税 （ 料 ） 算 定 額 及 び 割 合							
					所得割額		資産割額		均等割額		平等割額	
					金 額	率 (%)	金 額	率 (%)	金 額 A	率 (%)	金 額 B	率 (%)
1	山形市	保険税	2方式	8	847,277	59.70	-	-	313,325	22.07	258,799	18.23
2	米沢市	"	3方式	10	181,840	49.64	-	-	112,490	30.71	71,986	19.65
3	鶴岡市	"	3方式	9	389,083	55.04	-	-	207,136	29.30	110,668	15.66
4	酒田市	"	3方式	8	229,905	48.49	-	-	166,657	35.14	77,652	16.37
5	新庄市	"	3方式	8	87,505	50.06	-	-	60,113	34.38	27,212	15.56
6	寒河江市	"	3方式	8	118,338	54.22	-	-	67,902	31.11	32,029	14.67
7	上山市	"	2方式	8	81,721	56.80	-	-	62,152	43.20	-	-
8	村山市	"	3方式	8	78,558	55.47	-	-	40,387	28.51	22,690	16.02
9	長井市	"	3方式	10	80,085	51.21	-	-	51,965	33.23	24,326	15.56
10	天童市	"	3方式	8	172,031	50.77	-	-	116,190	34.29	50,642	14.94
11	東根市	"	3方式	8	164,556	64.38	-	-	55,198	21.59	35,869	14.03
12	尾花沢市	"	3方式	8	54,272	54.79	-	-	29,801	30.09	14,980	15.12
13	南陽市	"	3方式	9	68,762	49.37	-	-	48,248	34.64	22,278	15.99
	市 小計				2,553,933	55.11	-	-	1,331,564	28.73	749,131	16.16
14	中山町	保険税	3方式	8	27,958	47.07	-	-	21,800	36.70	9,642	16.23
15	山辺町	"	3方式	8	35,222	54.03	-	-	18,096	27.76	11,868	18.21
16	大江町	"	3方式	8	23,586	47.55	-	-	18,207	36.70	7,813	15.75
17	朝日町	"	3方式	8	26,411	53.27	-	-	15,989	32.25	7,180	14.48
18	西川町	"	3方式	8	10,578	51.60	-	-	8,108	39.55	1,814	8.85
19	河北町	"	3方式	8	54,529	48.74	-	-	39,530	35.33	17,828	15.93
20	大石田町	"	3方式	8	24,156	52.74	-	-	15,380	33.58	6,265	13.68
21	舟形町	"	3方式	5	18,541	53.09	-	-	11,103	31.79	5,281	15.12
22	大蔵村	"	3方式	7	11,182	64.28	-	-	3,395	19.51	2,821	16.21
27	最上町	"	3方式	7	31,919	52.56	-	-	18,126	29.85	10,681	17.59
28	高畠町	"	3方式	8	58,673	47.84	-	-	44,807	36.53	19,170	15.63
29	川西町	"	3方式	9	38,889	45.52	-	-	33,065	38.71	13,472	15.77
30	白鷹町	"	3方式	8	32,675	45.86	-	-	26,724	37.51	11,850	16.63
31	飯豊町	"	3方式	9	17,368	45.81	-	-	14,140	37.30	6,402	16.89
32	小国町	"	3方式	9	14,408	45.32	-	-	12,240	38.51	5,139	16.17
36	三川町	"	3方式	9	28,545	52.68	-	-	18,325	33.82	7,314	13.50
44	遊佐町	"	3方式	8	42,002	50.45	-	-	27,333	32.83	13,921	16.72
45	庄内町	"	3方式	9	79,915	56.39	-	-	41,813	29.50	19,998	14.11
46	最上地区	保険料	3方式	8	56,768	48.69	-	-	37,226	31.92	22,613	19.39
	町村 計				633,325	50.27	-	-	425,407	33.77	201,072	15.96
	市町村計				3,187,258	54.07	-	-	1,756,971	29.81	950,203	16.12
301	医師国保	保険料		12	-	-	-	-	-	-	-	-
302	歯科医師	"		12	-	-	-	-	-	-	-	-
303	建設国保	"		12	-	-	-	-	-	-	-	-
	組合 計				-	-	-	-	-	-	-	-
	県 総計				3,187,258	54.07	-	-	1,756,971	29.81	950,203	16.12

(単位 : 千円)

番号	保険者名		応益割合 (A + B) / (C - D)	減免等による額		保険税 (料) 軽減額	賦課限度額 を超える額 D	増減額	調定額
		計		災害等 による 減免額	その他 の 減免額				
		金 額 C							
1	山形市	1,419,401	43.31	1,024	1,159	149,966	98,295	-192,221	976,736
2	米沢市	366,316	51.98	10	334	64,909	11,391	-2,340	287,332
3	鶴岡市	706,887	46.66	49	481	96,482	25,716	-3,762	580,397
4	酒田市	474,214	52.75	70	325	80,425	11,089	-4,060	378,245
5	新庄市	174,830	51.53	0	122	27,738	5,381	-3,867	137,722
6	寒河江市	218,269	46.75	0	250	27,926	4,510	-27,998	157,585
7	上山市	143,873	44.69	6	79	18,479	4,788	-2,919	117,602
8	村山市	141,635	47.13	0	20	20,006	7,812	-23	113,774
9	長井市	156,376	49.76	0	194	22,424	3,069	-18,872	111,817
10	天童市	338,863	51.94	68	288	49,071	17,683	-3,411	268,342
11	東根市	255,623	38.20	0	118	25,101	17,248	3,812	216,968
12	尾花沢市	99,053	47.12	3	15	13,297	4,019	-1,121	80,598
13	南陽市	139,288	51.36	58	57	14,928	1,983	-8,878	113,384
	市小計	4,634,628	47.06	1,288	3,442	610,752	212,984	-265,660	3,540,502
14	中山町	59,400	53.56	0	36	9,518	700	-578	48,568
15	山辺町	65,186	46.52	0	0	8,801	769	-7,435	48,181
16	大江町	49,606	56.25	0	12	8,140	3,350	-58	38,046
17	朝日町	49,580	48.37	32	10	6,727	1,684	715	41,842
18	西川町	20,500	49.02	0	11	3,100	258	-1,008	16,123
19	河北町	111,887	52.21	0	210	15,658	2,036	-12,520	81,463
20	大石田町	45,801	48.46	0	0	6,082	1,137	-482	38,100
21	舟形町	34,925	48.97	0	0	5,049	1,471	-1,292	27,113
22	大蔵村	17,398	35.73	0	0	1,542	0	-715	15,141
27	最上町	60,726	48.37	0	32	7,926	1,169	-1,621	49,978
28	高畠町	122,650	53.16	5	23	19,991	2,296	283	100,618
29	川西町	85,426	55.62	14	0	14,739	1,751	2,746	71,668
30	白鷹町	71,249	55.46	0	43	12,476	1,700	-673	56,357
31	飯豊町	37,910	55.55	25	0	6,482	928	-517	29,958
32	小国町	31,787	72.07	89	0	6,131	7,674	7,450	25,343
36	三川町	54,184	47.97	0	0	6,297	738	-6,574	40,575
44	遊佐町	83,256	50.06	26	67	12,496	842	956	70,781
45	庄内町	141,726	50.95	0	44	17,616	20,419	-2,360	101,287
46	最上地区	116,607	52.66	114	153	17,931	2,965	-3,194	92,250
	町村計	1,259,804	51.86	305	641	186,702	51,887	-26,877	993,392
	市町村計	5,894,432	48.09	1,593	4,083	797,454	264,871	-292,537	4,533,894
301	医師国保	106,692	-	0	0	0	0	0	106,692
302	歯科医師	151,570	-	0	0	0	0	0	151,570
303	建設国保	369,031	-	0	0	0	0	0	369,031
	組合計	627,293	-	0	0	0	0	0	627,293
	県総計	6,521,725	48.09	1,593	4,083	797,454	264,871	-292,537	5,161,187

第 8 表 保険税（料）の賦課徴収状況（その 8）（医療分）

番 号	保険者名	税（料）率				賦課限度額 （千円）	課税総所得金額 （千円）	固定資産税額等又は 固定資産税額のうち 土地家屋に係る部分の額 （千円）
		所得割 （％）	資産割 （％）	均等割 （円）	平等割 （円）			
1	山形市	9.42	－	22,800	26,700	650	30,461,455	0
2	米沢市	9.10	－	26,300	27,000	650	6,494,288	0
3	鶴岡市	7.50	－	25,200	18,400	650	14,410,695	0
4	酒田市	5.70	－	18,700	13,900	650	10,450,446	0
5	新庄市	6.39	－	24,300	18,200	650	3,692,249	0
6	寒河江市	8.17	－	26,600	20,300	650	4,791,049	0
7	上山市	8.30	－	28,500	21,000	650	3,268,889	0
8	村山市	7.05	－	22,000	26,000	650	2,708,907	0
9	長井市	7.90	－	28,800	21,600	650	2,761,600	0
10	天童市	7.70	－	29,200	22,000	650	6,881,313	0
11	東根市	8.30	－	26,400	24,000	650	5,485,265	0
12	尾花沢市	8.50	－	26,900	26,000	650	2,087,415	0
13	南陽市	8.00	－	26,600	20,600	650	2,989,689	0
	市小計	－	－	－	－	－	96,483,260	0
14	中山町	7.40	－	29,700	21,800	650	1,035,499	0
15	山辺町	7.35	－	23,500	27,000	650	1,437,673	0
16	大江町	5.00	－	19,800	15,000	650	907,180	0
17	朝日町	5.80	－	21,300	17,000	650	978,201	0
18	西川町	6.38	－	23,800	5,600	650	478,630	0
19	河北町	6.30	－	26,200	19,200	650	2,181,187	0
20	大石田町	7.70	－	32,000	23,000	650	966,264	0
21	舟形町	5.80	－	21,600	19,800	650	674,214	0
22	大蔵村	5.90	－	10,600	16,000	650	465,940	0
27	最上町	8.40	－	22,100	22,800	650	1,100,662	0
28	高畠町	6.60	－	25,000	20,500	650	2,291,943	0
29	川西町	7.30	－	31,500	21,400	650	1,555,607	0
30	白鷹町	7.30	－	30,300	21,800	650	1,307,032	0
31	飯豊町	7.23	－	29,800	21,400	650	686,490	0
32	小国町	5.55	－	23,800	16,500	650	577,637	0
36	三川町	6.56	－	28,000	19,200	650	1,005,100	0
44	遊佐町	7.00	－	26,000	20,600	650	1,680,113	0
45	庄内町	6.40	－	26,000	18,000	650	3,133,968	0
46	最上地区	7.00	－	24,000	24,800	650	2,468,235	0
	町村計	－	－	－	－	－	24,931,575	0
	市町村計	－	－	－	－	－	121,414,835	0
301	医師国保	－	－	－	－	－	－	－
302	歯科医師	－	－	－	－	－	－	－
303	建設国保	－	－	－	－	－	－	－
	組合計	－	－	－	－	－	－	－
	県総計	－	－	－	－	－	121,414,835	0

番 号	保険者名	所得割の算定基礎 ※ 1					資産割の算定 基礎 ※ 2		
		イ	ロ	ハ	ニ	ホ	イ	ロ	ハ
1	山形市	○							
2	米沢市	○							
3	鶴岡市	○							
4	酒田市	○							
5	新庄市	○							
6	寒河江市	○							
7	上山市	○							
8	村山市	○							
9	長井市	○							
10	天童市	○							
11	東根市	○							
12	尾花沢市	○							
13	南陽市	○							
	市小計								
14	中山町	○							
15	山辺町	○							
16	大江町	○							
17	朝日町	○							
18	西川町	○							
19	河北町	○							
20	大石田町	○							
21	舟形町	○							
22	大蔵村	○							
27	最上町	○							
28	高畠町	○							
29	川西町	○							
30	白鷹町	○							
31	飯豊町	○							
32	小国町	○							
36	三川町	○							
44	遊佐町	○							
45	庄内町	○							
46	最上地区	○							
	町村計								
	市町村計								
301	医師国保								
302	歯科医師								
303	建設国保								
	組合計								
	県総計								

※ 1 イ、ロ、ハ、ニ、ホの区分

イ 総所得金額等から基礎控除額を
控除した額
ロ 総所得金額等から各種控除額を
控除した額
ハ 市町村民税の所得割額
ニ 市町村民税額
ホ その他

※ 2 イ、ロ、ハの区分

イ 固定資産税額
ロ 固定資産税のうち土地、家屋に
係る部分の額
ハ その他

第 8 表 保険税（料）の賦課徴収状況（その9）（後期分）

番 号	保険者名	税（料）率				賦課限度額 （千円）	課税総所得金額 （千円）	固定資産税額等又は 固定資産税額のうち 土地家屋に係る部分の額 （千円）
		所得割 （％）	資産割 （％）	均等割 （円）	平等割 （円）			
1	山形市	2.79	－	6,700	8,400	220	30,461,455	0
2	米沢市	2.80	－	8,300	8,200	220	6,494,288	0
3	鶴岡市	2.70	－	8,400	7,200	220	14,410,695	0
4	酒田市	2.20	－	8,200	6,000	220	10,450,446	0
5	新庄市	2.37	－	8,800	6,600	220	3,692,249	0
6	寒河江市	2.47	－	8,300	6,300	220	4,791,049	0
7	上山市	2.50	－	9,800	－	220	3,268,889	0
8	村山市	2.90	－	8,100	7,800	220	2,708,907	0
9	長井市	2.90	－	10,500	7,800	220	2,761,600	0
10	天童市	2.50	－	10,100	7,400	220	6,881,313	0
11	東根市	3.00	－	6,500	7,200	220	5,485,265	0
12	尾花沢市	2.60	－	8,500	7,000	220	2,087,415	0
13	南陽市	2.30	－	8,200	6,200	220	2,989,689	0
	市小計	－	－	－	－	－	96,483,260	0
14	中山町	2.70	－	10,000	7,400	220	1,035,499	0
15	山辺町	2.45	－	6,500	7,000	220	1,437,673	0
16	大江町	2.60	－	10,500	7,500	220	907,180	0
17	朝日町	2.70	－	9,500	7,600	220	978,201	0
18	西川町	2.21	－	7,700	2,800	220	478,630	0
19	河北町	2.50	－	10,400	7,600	220	2,181,187	0
20	大石田町	2.50	－	10,000	7,000	220	966,264	0
21	舟形町	2.75	－	9,800	7,800	220	674,214	0
22	大蔵村	2.40	－	5,000	7,000	220	465,940	0
27	最上町	2.90	－	9,300	9,400	220	1,100,662	0
28	高畠町	2.56	－	9,900	7,300	220	2,291,943	0
29	川西町	2.50	－	10,500	7,100	220	1,555,607	0
30	白鷹町	2.50	－	10,200	7,300	220	1,307,032	0
31	飯豊町	2.53	－	10,100	7,300	220	686,490	0
32	小国町	2.65	－	9,900	6,200	220	577,637	0
36	三川町	2.84	－	11,800	8,000	220	1,005,100	0
44	遊佐町	2.50	－	9,000	7,400	220	1,680,113	0
45	庄内町	2.55	－	9,650	7,600	220	3,133,968	0
46	最上地区	2.30	－	8,300	8,400	220	2,468,235	－
	町村計	－	－	－	－	－	24,931,575	0
	市町村計	－	－	－	－	－	121,414,835	0
301	医師国保	－	－	－	－	－	－	－
302	歯科医師	－	－	－	－	－	－	－
303	建設国保	－	－	－	－	－	－	－
	組合計	－	－	－	－	－	－	－
	県総計	－	－	－	－	－	121,414,835	0

番 号	保険者名	所得割の算定基礎					資産割の算定		
		※ 1					基礎	※ 2	
		イ	ロ	ハ	ニ	ホ	イ	ロ	ハ
1	山形市	○							
2	米沢市	○							
3	鶴岡市	○							
4	酒田市	○							
5	新庄市	○							
6	寒河江市	○							
7	上山市	○							
8	村山市	○							
9	長井市	○							
10	天童市	○							
11	東根市	○							
12	尾花沢市	○							
13	南陽市	○							
	市小計								
14	中山町	○							
15	山辺町	○							
16	大江町	○							
17	朝日町	○							
18	西川町	○							
19	河北町	○							
20	大石田町	○							
21	舟形町	○							
22	大蔵村	○							
27	最上町	○							
28	高畠町	○							
29	川西町	○							
30	白鷹町	○							
31	飯豊町	○							
32	小国町	○							
36	三川町	○							
44	遊佐町	○							
45	庄内町	○							
46	最上地区	○							
	町村計								
	市町村計								
301	医師国保								
302	歯科医師								
303	建設国保								
	組合計								
	県総計								

※ 1 イ、ロ、ハ、ニ、ホの区分

イ 総所得金額等から基礎控除額を
控除した額
ロ 総所得金額等から各種控除額を
控除した額
ハ 市町村民税の所得割額
ニ 市町村民税額
ホ その他

※ 2 イ、ロ、ハの区分

イ 固定資産税額
ロ 固定資産税のうち土地、家屋に
係る部分の額
ハ その他

第 8 表 保険税（料）の賦課徴収状況（その 10）（介護分）

番 号	保険者名	税（料）率				賦課限度額 （千円）	課税総所得金額 （千円）	固定資産税額等又は 固定資産税額のうち 土地家屋に係る部分の額 （千円）
		所得割 （％）	資産割 （％）	均等割 （円）	平等割 （円）			
1	山形市	2.08	－	13,600	－	170	11,751,379	－
2	米沢市	2.50	－	9,200	6,900	170	2,553,666	－
3	鶴岡市	2.20	－	10,800	5,200	170	6,198,829	－
4	酒田市	2.30	－	10,600	5,700	170	3,990,132	－
5	新庄市	1.71	－	7,400	7,000	170	1,639,739	－
6	寒河江市	1.73	－	8,200	4,200	170	1,818,011	－
7	上山市	2.50	－	14,000	－	170	1,201,480	－
8	村山市	1.75	－	7,800	7,800	170	992,921	－
9	長井市	2.60	－	11,800	5,600	170	1,102,710	－
10	天童市	2.00	－	10,300	5,800	170	2,656,913	－
11	東根市	3.30	－	9,500	5,900	170	2,314,844	－
12	尾花沢市	1.80	－	9,400	6,000	170	852,385	－
13	南陽市	2.10	－	8,200	4,300	170	1,195,899	－
	市小計	－	－	－	－	－	38,268,908	0
14	中山町	2.30	－	11,500	5,400	170	363,893	－
15	山辺町	1.50	－	10,000	4,500	170	562,534	－
16	大江町	1.80	－	9,300	4,500	170	369,154	－
17	朝日町	2.00	－	9,900	5,400	170	390,537	－
18	西川町	2.38	－	9,800	2,800	170	145,643	－
19	河北町	2.10	－	11,100	5,100	170	789,235	－
20	大石田町	2.20	－	12,000	6,000	170	360,363	－
21	舟形町	2.00	－	10,600	7,000	170	314,454	－
22	大蔵村	2.20	－	5,400	6,000	170	169,712	－
27	最上町	2.20	－	9,800	7,000	170	428,147	－
28	高畠町	1.86	－	9,200	4,700	170	965,505	－
29	川西町	2.40	－	12,000	6,000	170	548,357	－
30	白鷹町	2.20	－	11,400	5,800	170	502,421	－
31	飯豊町	2.27	－	11,300	5,800	170	205,862	－
32	小国町	2.78	－	12,000	5,700	170	153,316	－
36	三川町	2.40	－	12,000	6,000	170	407,714	－
44	遊佐町	2.40	－	12,100	6,500	170	652,480	－
45	庄内町	2.10	－	12,100	5,900	170	1,706,607	－
46	最上地区	2.00	－	9,700	6,600	170	1,023,474	－
	町村計	－	－	－	－	－	10,059,408	0
	市町村計	－	－	－	－	－	48,328,316	0
301	医師国保	－	－	－	－	－	－	－
302	歯科医師	－	－	－	－	－	－	－
303	建設国保	－	－	－	－	－	－	－
	組合計	－	－	－	－	－	－	－
	県総計	－	－	－	－	－	48,328,316	－

番 号	保険者名	所得割の算定基礎 ※ 1					資産割の算定 基礎 ※ 2		
		イ	ロ	ハ	ニ	ホ	イ	ロ	ハ
1	山形市	○							
2	米沢市	○							
3	鶴岡市	○							
4	酒田市	○							
5	新庄市	○							
6	寒河江市	○							
7	上山市	○							
8	村山市	○							
9	長井市	○							
10	天童市	○							
11	東根市	○							
12	尾花沢市	○							
13	南陽市	○							
	市小計								
14	中山町	○							
15	山辺町	○							
16	大江町	○							
17	朝日町	○							
18	西川町	○							
19	河北町	○							
20	大石田町	○							
21	舟形町	○							
22	大蔵村	○							
27	最上町	○							
28	高畠町	○							
29	川西町	○							
30	白鷹町	○							
31	飯豊町	○							
32	小国町	○							
36	三川町	○							
44	遊佐町	○							
45	庄内町	○							
46	最上地区	○							
	町村計								
	市町村計								
301	医師国保								
302	歯科医師								
303	建設国保								
	組合計								
	県総計								

※ 1 イ、ロ、ハ、ニ、ホの区分

イ 総所得金額等から基礎控除額を
控除した額
ロ 総所得金額等から各種控除額を
控除した額
ハ 市町村民税の所得割額
ニ 市町村民税額
ホ その他

※ 2 イ、ロ、ハの区分

イ 固定資産税額
ロ 固定資産税のうち土地、家屋に
係る部分の額
ハ その他

第 8 表 保険税（料）の賦課徴収状況（その 1 1）（医療分）

番 号	保険者名	一 般 被 保 険 者 分					課税対象 被保険者数
		課税対象 世帯数	軽減 世帯数	災害等による減免 世帯数	その他の 減免 世帯数	限度額を 超える 世帯数	
1	山形市	33,006	15,193	4	234	711	47,260
2	米沢市	9,244	6,105	4	53	108	13,553
3	鶴岡市	16,163	9,564	2	94	198	24,659
4	酒田市	13,610	8,627	26	68	67	20,324
5	新庄市	4,329	2,647	0	22	29	6,831
6	寒河江市	5,432	3,132	1	29	64	8,181
7	上山市	4,018	2,425	1	19	49	6,342
8	村山市	3,076	1,904	0	23	41	4,986
9	長井市	3,275	1,845	0	25	28	4,949
10	天童市	7,239	4,228	5	35	108	11,504
11	東根市	5,257	2,854	0	18	113	8,492
12	尾花沢市	2,140	1,246	1	2	43	3,506
13	南陽市	3,778	2,321	2	8	31	5,884
	市小計	110,567	62,091	46	630	1,590	166,471
14	中山町	1,382	835	0	5	7	2,180
15	山辺町	1,712	1,162	0	0	10	2,784
16	大江町	1,094	667	0	2	2	1,734
17	朝日町	996	584	2	2	7	1,683
18	西川町	683	422	0	2	1	1,053
19	河北町	2,210	1,488	1	23	10	3,486
20	大石田町	947	532	0	0	17	1,538
21	舟形町	711	434	0	0	6	1,133
22	大蔵村	421	229	0	0	0	679
27	最上町	1,192	662	0	5	13	1,949
28	高畠町	2,755	1,679	1	8	15	4,526
29	川西町	1,987	1,229	1	1	18	3,149
30	白鷹町	1,725	1,086	0	5	17	2,620
31	飯豊町	913	544	1	0	6	1,400
32	小国町	905	599	1	0	2	1,282
36	三川町	955	496	0	0	4	1,553
44	遊佐町	1,980	1,171	1	10	12	3,037
45	庄内町	2,765	1,610	0	16	10	4,333
46	最上地区	2,877	1,782	8	25	28	4,485
	町村計	28,210	17,211	16	104	185	44,604
	市町村計	138,777	79,302	62	734	1,775	211,075
301	医師国保	1,086	0	0	0	0	1,788
302	歯科医師	1,867	0	0	0	0	2,782
303	建設国保	6,989	0	0	0	0	14,062
	組合計	9,942	0	0	0	0	18,632
	県総計	148,719	79,302	62	734	1,775	229,707

番 号	保 険 者 名	退 職 被 保 険 者 等 分					課税対象 被保険者数
		課税対象 世帯数	軽減 世帯数	災害等による減免 世帯数	その他の 減免 世帯数	限度額を 超える 世帯数	
1	山形市	0	0	0	0	0	0
2	米沢市	0	0	0	0	0	0
3	鶴岡市	0	0	0	0	0	0
4	酒田市	0	0	0	0	0	0
5	新庄市	0	0	0	0	0	0
6	寒河江市	0	0	0	0	0	0
7	上山市	0	0	0	0	0	0
8	村山市	0	0	0	0	0	0
9	長井市	0	0	0	0	0	0
10	天童市	0	0	0	0	0	0
11	東根市	0	0	0	0	0	0
12	尾花沢市	0	0	0	0	0	0
13	南陽市	0	0	0	0	0	0
	市 小計	0	0	0	0	0	0
14	中山町	0	0	0	0	0	0
15	山辺町	0	0	0	0	0	0
16	大江町	0	0	0	0	0	0
17	朝日町	0	0	0	0	0	0
18	西川町	0	0	0	0	0	0
19	河北町	0	0	0	0	0	0
20	大石田町	0	0	0	0	0	0
21	舟形町	0	0	0	0	0	0
22	大蔵村	0	0	0	0	0	0
27	最上町	0	0	0	0	0	0
28	高畠町	0	0	0	0	0	0
29	川西町	0	0	0	0	0	0
30	白鷹町	0	0	0	0	0	0
31	飯豊町	0	0	0	0	0	0
32	小国町	0	0	0	0	0	0
36	三川町	0	0	0	0	0	0
44	遊佐町	0	0	0	0	0	0
45	庄内町	0	0	0	0	0	0
46	最上地区	0	0	0	0	0	0
	町村 計	0	0	0	0	0	0
	市町村計	0	0	0	0	0	0
301	医師国保	-	-	-	-	-	-
302	歯科医師	-	-	-	-	-	-
303	建設国保	-	-	-	-	-	-
	組合 計	-	-	-	-	-	-
	県 総計	-	-	-	-	-	-

第 8 表 保険税（料）の賦課徴収状況（その１２）（後期分）

番 号	保険者名	一 般 被 保 険 者 分					課税対象 被保険者数
		課税対象 世帯数	軽減 世帯数	災害等による減免 世帯数	その他の 減免 世帯数	限度額を 超える 世帯数	
1	山形市	33,006	15,193	4	234	559	47,247
2	米沢市	9,244	6,105	4	53	97	13,553
3	鶴岡市	16,163	9,564	2	94	237	24,659
4	酒田市	13,610	8,627	26	68	92	20,324
5	新庄市	4,329	2,647	0	22	41	6,831
6	寒河江市	5,432	3,132	1	29	49	8,181
7	上山市	4,018	2,425	1	19	38	6,342
8	村山市	3,076	1,904	0	23	60	4,986
9	長井市	3,275	1,845	0	25	36	4,949
10	天童市	7,239	4,228	5	35	103	11,504
11	東根市	5,257	2,854	0	18	118	8,492
12	尾花沢市	2,140	1,246	1	2	34	3,506
13	南陽市	3,778	2,321	2	8	18	5,884
	市小計	110,567	62,091	46	630	1,482	166,458
14	中山町	1,382	835	0	5	12	2,180
15	山辺町	1,712	1,162	0	1	9	2,784
16	大江町	1,094	667	0	2	8	1,734
17	朝日町	996	584	2	2	19	1,683
18	西川町	683	422	0	2	1	1,053
19	河北町	2,210	1,488	1	23	20	3,486
20	大石田町	947	0	0	0	13	1,538
21	舟形町	711	434	0	0	13	1,133
22	大蔵村	421	229	0	0	0	679
27	最上町	1,192	662	0	5	14	1,949
28	高畠町	2,755	1,679	1	8	24	4,526
29	川西町	1,987	1,229	1	1	18	3,149
30	白鷹町	1,725	1,086	0	5	17	2,620
31	飯豊町	913	544	1	0	6	1,400
32	小国町	905	599	1	0	6	1,282
36	三川町	955	496	0	0	13	1,553
44	遊佐町	1,980	1,171	1	10	13	3,037
45	庄内町	2,765	1,610	0	16	22	4,333
46	最上地区	2,877	1,782	8	25	28	4,485
	町村計	28,210	16,679	16	105	256	44,604
	市町村計	138,777	78,770	62	735	1,738	211,062
301	医師国保	1,005	0	0	0	0	1,788
302	歯科医師	1,804	0	0	0	0	2,719
303	建設国保	6,989	0	0	0	0	14,062
	組合計	9,798	0	0	0	0	18,569
	県総計	148,575	78,770	62	735	1,738	229,631

番 号	保 険 者 名	退 職 被 保 険 者 等 分					課税対象 被保険者数
		課税対象 世帯数	軽減 世帯数	災害等に よる減免 世帯数	その他の 減免 世帯数	限度額を 超える 世帯数	
1	山 形 市	0	0	0	0	0	0
2	米 沢 市	0	0	0	0	0	0
3	鶴 岡 市	0	0	0	0	0	0
4	酒 田 市	0	0	0	0	0	0
5	新 庄 市	0	0	0	0	0	0
6	寒河江市	0	0	0	0	0	0
7	上 山 市	0	0	0	0	0	0
8	村 山 市	0	0	0	0	0	0
9	長 井 市	0	0	0	0	0	0
10	天 童 市	0	0	0	0	0	0
11	東 根 市	0	0	0	0	0	0
12	尾花沢市	0	0	0	0	0	0
13	南 陽 市	0	0	0	0	0	0
	市 小計	0	0	0	0	0	0
14	中 山 町	0	0	0	0	0	0
15	山 辺 町	0	0	0	0	0	0
16	大 江 町	0	0	0	0	0	0
17	朝 日 町	0	0	0	0	0	0
18	西 川 町	0	0	0	0	0	0
19	河 北 町	0	0	0	0	0	0
20	大石田町	0	0	0	0	0	0
21	舟 形 町	0	0	0	0	0	0
22	大 蔵 村	0	0	0	0	0	0
27	最 上 町	0	0	0	0	0	0
28	高 畠 町	0	0	0	0	0	0
29	川 西 町	0	0	0	0	0	0
30	白 鷹 町	0	0	0	0	0	0
31	飯 豊 町	0	0	0	0	0	0
32	小 国 町	0	0	0	0	0	0
36	三 川 町	0	0	0	0	0	0
44	遊 佐 町	0	0	0	0	0	0
45	庄 内 町	0	0	0	0	0	0
46	最上地区	0	0	0	0	0	0
	町村 計	0	0	0	0	0	0
	市町村計	0	0	0	0	0	0
301	医師国保	-	-	-	-	-	-
302	歯科医師	-	-	-	-	-	-
303	建設国保	-	-	-	-	-	-
	組 合 計	-	-	-	-	-	-
	県 総計	-	0	0	0	0	0

第 8 表 保険税（料）の賦課徴収状況（その 13）（介護分）

番 号	保険者名	全 被 保 険 者 分					課税対象 被保険者数
		課税対象 世帯数	軽減 世帯数	災害等によ る減免 世帯数	その他の 減免 世帯数	限度額を 超える 世帯数	
1	山形市	13,286	6,685	4	0	206	14,888
2	米沢市	3,591	2,181	2	6	54	4,091
3	鶴岡市	6,376	3,291	1	4	136	7,374
4	酒田市	5,187	2,942	16	0	72	5,922
5	新庄市	1,866	1,037	0	3	11	2,209
6	寒河江市	2,156	1,089	1	0	14	2,485
7	上山市	1,534	818	0	2	25	1,812
8	村山市	1,121	626	0	1	12	1,327
9	長井市	1,302	689	0	1	21	1,475
10	天童市	2,804	1,472	4	5	45	3,269
11	東根市	2,251	1,134	0	1	123	2,723
12	尾花沢市	834	425	0	0	11	1,007
13	南陽市	1,573	899	2	0	10	1,837
	市小計	43,881	23,288	30	23	740	50,419
14	中山町	476	250	0	0	10	560
15	山辺町	702	364	0	1	4	799
16	大江町	397	220	0	0	3	479
17	朝日町	401	205	2	1	8	487
18	西川町	231	131	0	0	1	276
19	河北町	824	513	1	0	4	957
20	大石田町	381	193	0	0	7	440
21	舟形町	267	129	0	0	8	319
22	大蔵村	162	68	0	0	2	190
27	最上町	487	224	0	0	3	573
28	高畠町	1,085	597	0	1	8	1,305
29	川西町	737	396	1	0	6	848
30	白鷹町	570	310	0	0	10	667
31	飯豊町	305	169	0	0	1	355
32	小国町	297	187	1	0	2	334
36	三川町	406	175	0	0	4	474
44	遊佐町	734	380	1	2	11	863
45	庄内町	1,070	528	0	3	10	1,243
46	最上地区	1,179	613	7	0	15	1,368
	町村計	10,711	5,652	13	8	117	12,537
	市町村計	54,592	28,940	43	31	857	62,956
301	医師国保	576	0	0	0	0	825
302	歯科医師	976	0	0	0	0	1,210
303	建設国保	3,631	0	0	0	0	5,053
	組合計	5,183	0	0	0	0	7,088
	県総計	59,775	28,940	43	31	857	70,044

第 9 表 一般分保険給付状況（その 1）

番号	保険者名	療 養 の 給 付 等								
		入 院			入 院 外			歯 科		
		件数	日数	費 用 額	件数	日数	費 用 額	件数	日数	費 用 額
1	山形市	10,326	174,981	6,759,596,418	438,233	630,919	6,425,759,722	101,827	151,594	1,269,828,460
2	米沢市	3,662	59,564	2,470,865,920	129,369	197,666	2,056,565,220	28,936	46,513	380,536,010
3	鶴岡市	6,104	91,832	3,895,894,055	243,569	348,696	3,566,753,883	52,923	78,833	618,389,660
4	酒田市	5,049	83,201	3,104,354,094	197,803	285,127	3,006,409,745	34,306	55,217	431,462,332
5	新庄市	1,901	31,443	1,104,469,870	61,100	83,236	917,869,290	13,695	19,669	142,959,540
6	寒河江市	2,175	38,201	1,315,477,150	76,036	107,238	1,153,031,140	16,334	24,061	194,275,170
7	上山市	1,976	37,174	1,252,320,150	67,601	100,119	1,058,043,530	13,322	20,027	164,500,670
8	村山市	1,475	26,364	889,748,990	54,226	73,427	785,551,922	11,269	16,597	143,898,950
9	長井市	1,176	18,770	736,605,570	42,654	59,194	678,948,770	8,463	12,413	105,883,270
10	天童市	2,937	50,413	1,832,311,720	118,153	161,406	1,700,456,846	27,356	43,392	350,306,710
11	東根市	2,219	35,552	1,335,143,192	90,228	119,946	1,261,368,589	20,037	29,353	252,209,080
12	尾花沢市	1,144	20,663	725,983,380	35,437	48,158	545,487,800	6,706	10,081	84,051,770
13	南陽市	1,379	21,605	887,111,560	60,685	97,686	955,412,350	12,723	20,254	153,668,970
	市 小計	41,523	689,763	26,309,882,069	1,615,094	2,312,818	24,111,658,807	347,897	528,004	4,291,970,592
14	中山町	486	7,452	318,503,020	25,893	36,319	350,985,060	4,202	6,795	56,008,680
15	山辺町	745	13,283	464,637,650	27,766	39,423	388,325,250	5,561	8,672	68,607,910
16	大江町	446	7,424	307,301,420	17,750	24,487	226,423,080	4,230	6,248	48,571,710
17	朝日町	439	6,986	251,027,670	16,590	22,351	245,447,472	3,321	5,345	42,770,880
18	西川町	312	4,933	217,294,960	10,105	13,397	151,856,960	2,581	4,218	30,811,330
19	河北町	1,063	19,441	601,422,400	37,475	51,362	522,626,968	8,817	13,012	108,115,490
20	大石田町	433	7,645	269,573,790	15,674	21,074	191,839,340	3,013	4,158	33,928,860
21	舟形町	314	5,798	201,677,180	10,620	14,225	146,327,290	2,593	3,665	30,487,970
22	大蔵村	244	4,899	168,171,060	5,648	7,377	100,663,630	1,320	1,831	13,683,320
27	最上町	658	11,512	391,230,340	16,524	22,000	243,167,820	3,689	6,314	64,085,830
28	高畠町	1,112	18,322	697,926,910	43,510	63,244	659,354,280	12,724	19,378	157,191,220
29	川西町	758	10,952	478,512,950	32,212	47,223	514,896,290	7,144	11,041	96,546,160
30	白鷹町	688	10,167	378,354,510	23,838	33,674	371,477,830	4,503	7,148	60,239,970
31	飯豊町	358	5,014	214,260,030	12,760	17,415	192,935,997	2,668	4,072	36,903,710
32	小国町	335	4,809	203,347,790	11,431	16,340	196,588,835	2,267	4,101	28,932,820
36	三川町	389	6,132	230,771,730	14,089	19,894	188,489,980	2,921	4,228	35,666,660
44	遊佐町	811	12,750	557,958,850	29,732	40,599	438,606,980	5,179	7,957	72,543,900
45	庄内町	1,080	16,623	646,462,488	38,192	55,819	680,830,282	7,505	12,418	92,298,400
46	最上地区	1,272	20,233	762,288,555	39,516	95,783	599,945,865	7,552	12,751	96,187,660
	町村 計	11,943	194,375	7,360,723,303	429,325	642,006	6,410,789,209	91,790	143,352	1,173,582,480
	市町村計	53,466	884,138	33,670,605,372	2,044,419	2,954,824	30,522,448,016	439,687	671,356	5,465,553,072
301	医師国保	209	2,070	190,484,230	11,304	14,787	161,145,300	4,256	5,730	45,234,170
302	歯科医師	258	2,580	165,528,530	19,826	25,200	248,475,260	2,377	3,175	28,708,390
303	建設国保	1,903	20,834	1,150,782,830	115,902	153,631	1,464,644,760	26,579	39,566	321,951,020
	組合 計	2,370	25,484	1,506,795,590	147,032	193,618	1,874,265,320	33,212	48,471	395,893,580
	県 総計	55,836	909,622	35,177,400,962	2,191,451	3,148,442	32,396,713,336	472,899	719,827	5,861,446,652

(単位 : 円)

番号 保険者名	療 養 の 給 付 等									
	小 計			薬 剤 の 支 給			食 事 療 養 ・ 生 活 療 養			
	件数	日数	費 用 額	件数	(枚数)	費 用 額	(件数)	(日数) (回数)	費 用 額	
1 山形市	550,386	957,494	14,455,184,600	288,855	332,127	3,179,318,939	9,909	470,980	315,955,026	
2 米沢市	161,967	303,743	4,907,967,150	102,046	118,421	1,208,393,980	3,491	156,204	104,176,634	
3 鶴岡市	302,596	519,361	8,081,037,598	176,636	203,540	1,902,530,561	5,801	238,821	161,023,344	
4 酒田市	237,158	423,545	6,542,226,171	130,340	148,422	1,543,210,870	4,852	221,337	149,083,884	
5 新庄市	76,696	134,348	2,165,298,700	44,506	50,808	528,959,110	1,821	84,610	57,436,506	
6 寒河江市	94,545	169,500	2,662,783,460	48,560	55,528	606,670,790	2,074	104,749	69,526,591	
7 上山市	82,899	157,320	2,474,864,350	49,453	57,249	548,835,400	1,899	103,263	69,841,514	
8 村山市	66,970	116,388	1,819,199,862	40,739	46,051	409,378,560	1,384	71,422	47,370,566	
9 長井市	52,293	90,377	1,521,437,610	29,185	34,506	351,396,610	1,137	50,139	33,294,984	
10 天童市	148,446	255,211	3,883,075,276	75,920	86,767	911,598,189	2,806	133,041	89,062,999	
11 東根市	112,484	184,851	2,848,720,861	65,036	73,343	673,739,880	2,087	96,453	64,664,118	
12 尾花沢市	43,287	78,902	1,355,522,950	22,787	25,709	272,081,470	1,084	55,041	36,939,475	
13 南陽市	74,787	139,545	1,996,192,880	42,503	51,650	548,336,780	1,344	56,458	37,765,627	
市 小計	2,004,514	3,530,585	54,713,511,468	1,116,566	1,284,121	12,684,451,139	39,689	1,842,518	1,236,141,268	
14 中山町	30,581	50,566	725,496,760	11,547	13,241	149,916,830	463	18,892	12,499,109	
15 山辺町	34,072	61,378	921,570,810	17,786	20,519	188,705,240	716	36,369	24,316,515	
16 大江町	22,426	38,159	582,296,210	11,768	13,289	138,118,420	432	19,491	12,967,584	
17 朝日町	20,350	34,682	539,246,022	12,075	13,649	130,956,090	385	16,761	11,203,326	
18 西川町	12,998	22,548	399,963,250	7,271	8,051	88,147,390	291	12,792	8,466,338	
19 河北町	47,355	83,815	1,232,164,858	21,243	24,148	264,267,380	970	52,573	35,111,805	
20 大石田町	19,120	32,877	495,341,990	11,678	13,144	121,259,250	419	19,918	13,485,093	
21 舟形町	13,527	23,688	378,492,440	7,872	8,861	85,896,660	303	16,241	10,785,087	
22 大蔵村	7,212	14,107	282,518,010	4,437	4,997	51,990,020	235	13,576	8,997,855	
27 最上町	20,871	39,826	698,483,990	13,360	15,326	170,032,930	623	30,918	20,737,849	
28 高畠町	57,346	100,944	1,514,472,410	33,963	39,246	423,371,570	1,063	48,746	32,641,595	
29 川西町	40,114	69,216	1,089,955,400	26,741	32,705	348,953,130	721	27,856	18,696,902	
30 白鷹町	29,029	50,989	810,072,310	17,189	20,681	220,079,100	667	27,577	18,893,944	
31 飯豊町	15,786	26,501	444,099,737	9,434	10,959	126,175,330	337	12,879	8,534,385	
32 小国町	14,033	25,250	428,869,445	9,264	10,994	126,260,646	315	12,156	8,151,824	
36 三川町	17,399	30,254	454,928,370	10,148	11,578	108,815,930	361	16,274	10,751,351	
44 遊佐町	35,722	61,306	1,069,109,730	17,755	19,957	220,274,680	762	32,084	21,636,207	
45 庄内町	46,777	84,860	1,419,591,170	18,685	21,257	238,499,830	1,054	44,464	29,864,073	
46 最上地区	48,340	128,767	1,458,422,080	28,639	32,382	377,972,120	1,227	54,626	36,924,279	
町村 計	533,058	979,733	14,945,094,992	290,855	334,984	3,579,692,546	11,344	514,193	344,665,121	
市町村計	2,537,572	4,510,318	69,658,606,460	1,407,421	1,619,105	16,264,143,685	51,033	2,356,711	1,580,806,389	
301 医師国保	15,769	22,587	396,863,700	6,957	7,779	107,375,810	191	4,943	3,322,869	
302 歯科医師	22,461	30,955	442,712,180	12,002	13,519	146,059,340	239	6,431	4,193,466	
303 建設国保	144,384	214,031	2,937,378,610	78,904	91,082	838,711,530	1,742	48,823	33,218,670	
組合 計	182,614	267,573	3,776,954,490	97,863	112,380	1,092,146,680	2,172	60,197	40,735,005	
県 総計	2,720,186	4,777,891	73,435,560,950	1,505,284	1,731,485	17,356,290,365	53,205	2,416,908	1,621,541,394	

第 9 表 一般分保険給付状況（その2）

番号	保険者名	療 養 の 給 付 等				療 養 費 等			
		訪 問 看 護			計		食事療養	療 養 費	
		件数	日数	費 用 額	件数	費用額	生活療養	診 療 費	
							件数	件数	費用額
1	山形市	2,681	20,196	238,618,190	841,922	18,189,076,755	18	251	6,601,847
2	米沢市	767	3,211	39,119,420	264,780	6,259,657,184	0	61	2,786,935
3	鶴岡市	848	6,047	69,809,060	480,080	10,214,400,563	16	80	4,048,066
4	酒田市	603	5,131	58,271,600	368,101	8,292,792,525	0	310	18,834,326
5	新庄市	256	1,173	14,271,240	121,458	2,765,965,556	4	134	1,508,220
6	寒河江市	315	2,160	28,963,330	143,420	3,367,944,171	1	73	1,217,259
7	上山市	414	3,033	32,518,620	132,766	3,126,059,884	93	5	1,083,580
8	村山市	197	1,159	14,810,950	107,906	2,290,759,938	3	22	239,770
9	長井市	320	1,764	24,122,020	81,798	1,930,251,224	6	103	990,660
10	天童市	511	4,103	54,994,720	224,877	4,938,731,184	0	48	1,914,015
11	東根市	433	3,214	38,236,050	177,953	3,625,360,909	0	97	1,543,500
12	尾花沢市	97	554	7,597,420	66,171	1,672,141,315	0	85	971,220
13	南陽市	603	2,294	24,679,930	117,893	2,606,975,217	4	87	1,255,497
	市小計	8,045	54,039	646,012,550	3,129,125	69,280,116,425	145	1,356	42,994,895
14	中山町	90	1,076	16,577,260	42,218	904,489,959	0	51	702,620
15	山辺町	87	457	5,211,050	51,945	1,139,803,615	0	15	604,934
16	大江町	64	446	5,483,700	34,258	738,865,914	1	10	297,700
17	朝日町	35	283	2,727,050	32,460	684,132,488	0	14	75,090
18	西川町	34	108	1,669,350	20,303	498,246,328	2	15	804,050
19	河北町	186	1,534	17,243,600	68,784	1,548,787,643	4	11	374,640
20	大石田町	7	38	596,840	30,805	630,683,173	0	8	695,780
21	舟形町	12	24	349,680	21,411	475,523,867	0	6	39,010
22	大蔵村	56	337	3,473,390	11,705	346,979,275	0	1	431,266
27	最上町	49	423	4,485,420	34,280	893,740,189	0	6	411,460
28	高畠町	237	733	8,521,430	91,546	1,979,007,005	0	19	1,062,079
29	川西町	168	813	9,016,230	67,023	1,466,621,662	2	14	105,610
30	白鷹町	125	1,153	21,340,260	46,343	1,070,385,614	0	17	224,640
31	飯豊町	73	284	3,181,570	25,293	581,991,022	2	5	57,223
32	小国町	99	748	11,582,740	23,396	574,864,655	0	1	18,210
36	三川町	31	471	6,611,090	27,578	581,106,741	0	30	1,272,180
44	遊佐町	61	439	4,845,190	53,538	1,315,865,807	0	9	67,100
45	庄内町	109	873	9,974,470	65,571	1,697,929,543	0	35	824,784
46	最上地区	196	606	8,130,590	77,175	1,881,449,069	25	39	489,130
	町村計	1,719	10,846	141,020,910	825,632	19,010,473,569	36	306	8,557,506
	市町村計	9,764	64,885	787,033,460	3,954,757	88,290,589,994	181	1,662	51,552,401
301	医師国保	25	160	1,863,410	22,751	509,425,789	0	0	0
302	歯科医師	24	222	2,631,340	34,487	595,596,326	0	1	11,760
303	建設国保	231	1,678	18,444,125	223,519	3,827,752,935	1	4	66,840
	組合計	280	2,060	22,938,875	280,757	4,932,775,050	1	5	78,600
	県総計	10,044	66,945	809,972,335	4,235,514	93,223,365,044	182	1,667	51,631,001

(単位 : 円)

番号	保険者名	療 養 費 等							
		療 養 費							
		補 装 具		柔道整復師		アンマ・マッサージ		ハリ・キュウ	
		件数	費用額	件数	費用額	件数	費用額	件数	費用額
1	山形市	433	15,223,581	9,152	56,225,658	499	13,491,395	420	3,938,086
2	米沢市	121	4,435,883	2,566	17,333,130	128	2,686,076	181	1,130,045
3	鶴岡市	260	7,671,903	6,134	34,227,514	0	0	157	5,015,447
4	酒田市	118	4,059,385	4,881	30,658,690	142	5,985,350	16	516,614
5	新庄市	71	2,515,766	1,603	9,654,368	30	602,140	4	124,430
6	寒河江市	88	2,757,660	2,140	16,204,341	76	2,149,685	31	204,072
7	上山市	89	2,970,394	1,017	5,185,410	60	1,748,773	29	162,512
8	村山市	51	1,889,665	1,243	8,175,885	43	1,326,300	0	0
9	長井市	46	1,290,810	1,270	8,405,797	11	388,700	38	560,878
10	天童市	184	3,988,380	2,807	17,000,174	146	3,544,030	148	1,911,218
11	東根市	112	3,661,488	1,739	10,808,122	57	1,626,240	31	349,124
12	尾花沢市	60	1,751,593	1,035	6,813,796	17	288,510	0	0
13	南陽市	63	1,531,504	1,413	8,533,695	18	293,490	14	50,802
	市小計	1,696	53,748,012	37,000	229,226,580	1,227	34,130,689	1,069	13,963,228
14	中山町	24	765,656	636	4,182,717	9	36,290	1	6,690
15	山辺町	22	598,528	722	5,925,279	0	0	64	1,473,808
16	大江町	23	745,572	521	4,196,541	0	0	0	0
17	朝日町	30	634,636	383	2,671,438	7	96,675	0	0
18	西川町	14	562,198	441	4,236,881	0	0	0	0
19	河北町	37	1,375,088	1,000	6,335,279	10	230,285	0	0
20	大石田町	17	382,898	470	2,352,827	0	0	0	0
21	舟形町	17	390,061	185	1,021,460	0	0	13	291,990
22	大蔵村	16	232,001	119	736,599	0	0	0	0
27	最上町	20	618,658	274	1,605,150	0	0	0	0
28	高畠町	45	1,195,241	1,267	7,224,685	33	1,877,220	6	15,492
29	川西町	44	1,302,803	703	5,256,002	26	448,640	0	0
30	白鷹町	25	609,023	437	3,117,457	12	818,760	11	94,188
31	飯豊町	20	829,613	489	3,519,158	0	0	12	180,156
32	小国町	12	539,746	131	708,361	1	5,160	10	49,788
36	三川町	23	554,510	456	2,623,489	39	245,790	0	0
44	遊佐町	23	600,931	878	5,305,501	0	0	16	261,610
45	庄内町	29	1,210,515	1,479	10,123,260	36	971,165	12	80,556
46	最上地区	61	1,875,669	709	4,541,517	27	787,925	15	74,796
	町村計	502	15,023,347	11,300	75,683,601	200	5,517,910	160	2,529,074
	市町村計	2,198	68,771,359	48,300	304,910,181	1,427	39,648,599	1,229	16,492,302
301	医師国保	14	561,589	113	513,069	0	0	0	0
302	歯科医師	21	560,608	718	3,212,568	14	1,160,835	36	253,656
303	建設国保	166	5,875,736	4,165	23,227,849	46	682,860	60	423,218
	組合計	201	6,997,933	4,996	26,953,486	60	1,843,695	96	676,874
	県総計	2,399	75,769,292	53,296	331,863,667	1,487	41,492,294	1,325	17,169,176

第 9 表 一般分保険給付状況（その3）

番号	保険者名	療 養 費 等						療 養 諸 費 合 計	
		療 養 費				移 送 費		件数	費用額
		そ の 他		小 計		件数	費用額		
		件数	費用額	件数	費用額				
1	山 形 市	0	0	10,755	95,480,567	0	0	852,695	18,284,557,322
2	米 沢 市	0	0	3,057	28,372,069	0	0	267,837	6,288,029,253
3	鶴 岡 市	13	484,783	6,644	51,447,713	0	0	486,740	10,265,848,276
4	酒 田 市	0	0	5,467	60,054,365	0	0	373,568	8,352,846,890
5	新 庄 市	0	0	1,842	14,404,924	0	0	123,304	2,780,370,480
6	寒河江市	0	0	2,408	22,533,017	0	0	145,829	3,390,477,188
7	上 山 市	0	0	1,200	11,150,669	1	26,246	134,060	3,137,236,799
8	村 山 市	1	8,180	1,360	11,639,800	0	0	109,269	2,302,399,738
9	長 井 市	0	0	1,468	11,636,845	0	0	83,272	1,941,888,069
10	天 童 市	0	0	3,333	28,357,817	0	0	228,210	4,967,089,001
11	東 根 市	0	0	2,036	17,988,474	0	0	179,989	3,643,349,383
12	尾花沢市	0	0	1,197	9,825,119	0	0	67,368	1,681,966,434
13	南 陽 市	1	69,730	1,596	11,734,718	0	0	119,493	2,618,709,935
	市 小計	15	562,693	42,363	374,626,097	1	26,246	3,171,634	69,654,768,768
14	中 山 町	0	0	721	5,693,973	0	0	42,939	910,183,932
15	山 辺 町	0	0	823	8,602,549	0	0	52,768	1,148,406,164
16	大 江 町	0	0	554	5,239,813	0	0	34,813	744,105,727
17	朝 日 町	0	0	434	3,477,839	0	0	32,894	687,610,327
18	西 川 町	0	0	470	5,603,129	0	0	20,775	503,849,457
19	河 北 町	0	0	1,058	8,315,292	0	0	69,846	1,557,102,935
20	大石田町	0	0	495	3,431,505	1	171,740	31,301	634,286,418
21	舟 形 町	0	0	221	1,742,521	0	0	21,632	477,266,388
22	大 蔵 村	0	0	136	1,399,866	0	0	11,841	348,379,141
27	最 上 町	0	0	300	2,635,268	0	0	34,580	896,375,457
28	高 畠 町	1	135,990	1,371	11,510,707	0	0	92,917	1,990,517,712
29	川 西 町	0	0	787	7,113,055	0	0	67,812	1,473,734,717
30	白 鷹 町	0	0	502	4,864,068	0	0	46,845	1,075,249,682
31	飯 豊 町	0	0	526	4,586,150	0	0	25,821	586,577,172
32	小 国 町	0	0	155	1,321,265	0	0	23,551	576,185,920
36	三 川 町	0	0	548	4,695,969	0	0	28,126	585,802,710
44	遊 佐 町	0	0	926	6,235,142	0	0	54,464	1,322,100,949
45	庄 内 町	0	0	1,591	13,210,280	0	0	67,162	1,711,139,823
46	最上地区	0	0	851	7,769,037	0	0	78,051	1,889,218,106
	町村 計	1	135,990	12,469	107,447,428	1	171,740	838,138	19,118,092,737
	市町村計	16	698,683	54,832	482,073,525	2	197,986	4,009,772	88,772,861,505
301	医師国保	0	0	127	1,074,658	0	0	22,878	510,500,447
302	歯科医師	0	0	790	5,199,427	0	0	35,277	600,795,753
303	建設国保	0	0	4,441	30,276,503	0	0	227,961	3,858,029,438
	組合 計	0	0	5,358	36,550,588	0	0	286,116	4,969,325,638
	県 総計	16	698,683	60,190	518,624,113	2	197,986	4,295,888	93,742,187,143

(単位 : 円)

番号 保険者名	療 養 諸 費 合 計			高 額 療 養 費		高額介護合算療養費	
	保険者負担分	一部負担金	他法負担分	件数	給付額	件数	給付額
1 山形市	13,458,310,435	4,299,547,579	526,699,308	32,492	1,983,450,378	86	1,526,653
2 米沢市	4,614,511,673	1,420,704,114	252,813,466	12,201	727,892,405	26	576,634
3 鶴岡市	7,555,774,615	2,457,704,358	252,369,303	19,615	1,160,385,360	59	975,268
4 酒田市	6,181,798,857	1,933,365,218	237,682,815	17,744	956,961,326	65	1,199,663
5 新庄市	2,041,373,974	655,825,499	83,171,007	5,448	331,394,917	9	162,235
6 寒河江市	2,491,214,668	809,131,663	90,130,857	6,544	392,725,975	9	342,405
7 上山市	2,309,646,468	735,870,354	91,719,977	6,535	366,727,172	0	0
8 村山市	1,703,711,750	492,194,702	106,493,286	4,725	255,224,302	8	314,914
9 長井市	1,430,141,699	454,388,880	57,357,490	3,832	218,395,400	11	206,069
10 天童市	3,663,633,462	1,169,453,236	134,002,303	10,098	546,247,167	19	416,747
11 東根市	2,666,057,223	799,774,435	177,517,725	6,661	397,823,945	22	690,531
12 尾花沢市	1,244,013,350	396,662,981	41,290,103	3,127	203,001,979	0	0
13 南陽市	1,928,059,609	589,420,749	101,229,577	5,646	271,536,265	0	0
市 小計	51,288,247,783	16,214,043,768	2,152,477,217	134,668	7,811,766,591	314	6,411,119
14 中山町	670,492,281	214,470,343	25,221,308	1,796	96,800,718	3	14,442
15 山辺町	853,514,196	263,911,139	30,980,829	2,277	119,540,908	3	25,355
16 大江町	550,058,616	170,528,940	23,518,171	1,242	76,575,815	5	34,823
17 朝日町	506,818,848	161,568,573	19,222,906	1,269	71,988,020	0	0
18 西川町	374,051,189	118,335,685	11,462,583	978	58,366,037	1	15,219
19 河北町	1,143,766,781	370,530,070	42,806,084	3,205	174,374,206	5	121,135
20 大石田町	465,985,137	153,201,366	15,099,915	1,315	72,262,751	0	0
21 舟形町	349,611,659	115,640,832	12,013,897	837	57,426,230	1	15,270
22 大蔵村	255,096,354	81,833,544	11,449,243	575	48,865,647	1	3,084
27 最上町	659,787,360	140,526,373	96,061,724	1,799	105,225,697	2	24,533
28 高畠町	1,471,400,232	453,664,104	65,453,376	4,223	203,738,492	5	66,605
29 川西町	1,084,747,023	338,898,549	50,089,145	3,143	150,621,900	7	136,428
30 白鷹町	792,586,593	250,787,181	31,875,908	2,114	118,511,168	3	100,787
31 飯豊町	432,647,174	136,248,151	17,681,847	1,203	58,088,248	2	121,268
32 小国町	425,907,422	136,631,185	13,647,313	778	63,487,084	0	0
36 三川町	433,338,964	136,397,826	16,065,920	1,031	59,530,283	4	49,961
44 遊佐町	980,450,680	315,607,514	26,042,755	2,701	153,084,122	6	40,102
45 庄内町	1,264,862,202	406,371,728	39,905,893	3,491	203,360,340	5	216,047
46 最上地区	1,385,495,092	451,333,117	52,389,897	3,750	228,351,444	7	203,718
町村 計	14,100,617,803	4,416,486,220	600,988,714	37,727	2,120,199,110	60	1,188,777
市町村計	65,388,865,586	20,630,529,988	2,753,465,931	172,395	9,931,965,701	374	7,599,896
301 医師国保	357,073,329	142,376,871	11,050,247	203	27,110,490	0	0
302 歯科医師	422,328,324	148,840,641	29,626,788	405	53,627,727	0	0
303 建設国保	2,802,410,937	898,437,403	157,181,098	4,724	332,174,902	4	157,561
組合 計	3,581,812,590	1,189,654,915	197,858,133	5,332	412,913,119	4	157,561
県 総計	68,970,678,176	21,820,184,903	2,951,324,064	177,727	10,344,878,820	378	7,757,457

第 9 表 一般分保険給付状況（その４）

（ 単位 ： 円 ）

番号	保険者名												
		出 産 育 児 給 付		葬 祭 給 付		傷病手当金		出産手当金		そ の 他		計	
		件数	費用額	件数	費用額	件数	費用額	件数	費用額	件数	費用額	件数	費用額
1	山 形 市	72	33,992,202	282	14,100,000	8	209,363	0	0	0	0	362	48,301,565
2	米 沢 市	23	10,665,876	95	4,750,000	9	138,352	0	0	0	0	127	15,554,228
3	鶴 岡 市	40	14,314,118	218	10,900,000	3	35,001	0	0	0	0	261	25,249,119
4	酒 田 市	27	13,076,000	193	9,650,000	1	7,740	0	0	0	0	221	22,733,740
5	新 庄 市	11	5,178,620	51	2,550,000	0	0	0	0	0	0	62	7,728,620
6	寒河江市	22	8,236,000	53	2,650,000	4	76,763	0	0	0	0	79	10,962,763
7	上 山 市	5	2,328,000	49	2,450,000	0	0	0	0	0	0	54	4,778,000
8	村 山 市	8	3,506,870	39	1,950,000	0	0	0	0	0	0	47	5,456,870
9	長 井 市	1	580,000	36	1,800,000	0	0	0	0	0	0	37	2,380,000
10	天 童 市	17	8,008,684	74	3,700,000	0	0	0	0	0	0	91	11,708,684
11	東 根 市	14	6,760,000	55	2,750,000	2	26,675	0	0	0	0	71	9,536,675
12	尾花沢市	6	2,420,000	32	1,600,000	0	0	0	0	0	0	38	4,020,000
13	南 陽 市	3	1,289,790	46	2,300,000	0	0	0	0	0	0	49	3,589,790
	市 小計	249	110,356,160	1,223	61,150,000	27	493,894	0	0	0	0	1,499	172,000,054
14	中 山 町	1	420,000	19	950,000	0	0	0	0	0	0	20	1,370,000
15	山 辺 町	6	2,920,000	15	750,000	0	0	0	0	0	0	21	3,670,000
16	大 江 町	2	500,000	11	550,000	0	0	0	0	0	0	13	1,050,000
17	朝 日 町	1	500,000	15	750,000	0	0	0	0	0	0	16	1,250,000
18	西 川 町	0	0	9	450,000	0	0	0	0	0	0	9	450,000
19	河 北 町	2	1,000,000	21	1,050,000	0	0	0	0	0	0	23	2,050,000
20	大石田町	1	500,000	15	750,000	0	0	0	0	0	0	16	1,250,000
21	舟 形 町	1	500,000	10	500,000	0	0	0	0	0	0	11	1,000,000
22	大 蔵 村	0	0	6	300,000	2	51,548	0	0	0	0	8	351,548
27	最 上 町	1	500,000	23	1,150,000	0	0	0	0	0	0	24	1,650,000
28	高 畠 町	10	4,840,000	35	1,750,000	1	6,805	0	0	0	0	46	6,596,805
29	川 西 町	3	1,420,000	35	1,750,000	1	47,288	0	0	0	0	39	3,217,288
30	白 鷹 町	0	0	21	1,050,000	0	0	0	0	0	0	21	1,050,000
31	飯 豊 町	3	1,500,000	10	500,000	0	0	0	0	0	0	13	2,000,000
32	小 国 町	1	500,000	9	450,000	0	0	0	0	0	0	10	950,000
36	三 川 町	3	1,420,000	11	550,000	0	0	0	0	0	0	14	1,970,000
44	遊 佐 町	2	1,000,000	34	1,700,000	0	0	0	0	0	0	36	2,700,000
45	庄 内 町	2	988,000	39	1,950,000	0	0	0	0	0	0	41	2,938,000
46	最上地区	4	1,500,000	39	1,950,000	0	0	0	0	0	0	43	3,450,000
	町村 計	43	20,008,000	377	18,850,000	4	105,641	0	0	0	0	424	38,963,641
	市町村計	292	130,364,160	1,600	80,000,000	31	599,535	0	0	0	0	1,923	210,963,695
301	医師国保	11	5,452,000	6	300,000	23	2,024,000	0	0	0	0	40	7,776,000
302	歯科医師	65	23,668,000	2	300,000	62	3,216,533	0	0	81	6,466,074	210	33,650,607
303	建設国保	45	22,100,000	46	2,300,000	445	57,520,000	2	536,000	2,798	72,363,667	3,336	154,819,667
	組合 計	121	51,220,000	54	2,900,000	530	62,760,533	2	536,000	2,879	78,829,741	3,586	196,246,274
	県 総計	413	181,584,160	1,654	82,900,000	561	63,360,068	2	536,000	2,879	78,829,741	5,509	407,209,969

第 9 表 一般分保険給付状況（その5） ー前期高齢者分再掲ー

番号 保険者名	療 養 の 給 付 等								
	入 院			入 院 外			歯 科		
	件数	日数	費 用 額	件数	日数	費 用 額	件数	日数	費 用 額
1 山 形 市	5,960	85,963	4,054,111,410	291,251	393,343	4,124,499,128	65,099	97,376	820,191,010
2 米 沢 市	2,016	27,332	1,368,057,340	84,815	120,294	1,155,172,880	18,234	29,973	247,959,390
3 鶴 岡 市	3,592	45,872	2,446,627,565	164,360	235,600	2,433,040,800	32,955	49,983	390,756,470
4 酒 田 市	3,100	44,981	2,059,543,630	136,764	193,895	2,030,336,340	22,109	36,124	284,319,930
5 新 庄 市	1,084	15,697	667,871,320	37,484	50,100	580,289,720	8,053	11,762	84,122,600
6 寒河江市	1,208	17,870	827,728,630	51,220	70,493	757,275,330	10,626	15,921	128,544,020
7 上 山 市	1,137	19,050	742,982,790	47,130	66,779	713,552,020	8,710	13,266	111,407,820
8 村 山 市	886	13,620	547,921,360	38,011	50,654	560,712,100	7,683	11,279	99,725,420
9 長 井 市	733	9,999	496,829,840	29,678	39,099	436,188,270	5,300	7,960	68,866,130
10 天 童 市	1,816	27,855	1,210,505,990	80,362	107,618	1,172,658,990	17,316	28,219	227,660,650
11 東 根 市	1,257	16,835	755,812,292	57,740	75,189	767,624,774	12,181	17,829	154,853,770
12 尾花沢市	690	10,559	491,520,070	24,463	32,050	370,550,590	4,256	6,501	54,838,100
13 南 陽 市	843	11,366	558,937,050	39,582	56,449	564,102,040	7,839	12,830	97,586,320
市 小計	24,322	346,999	16,228,449,287	1,082,860	1,491,563	15,666,002,982	220,361	339,023	2,770,831,630
14 中 山 町	277	3,541	189,207,500	18,766	25,481	233,883,810	2,961	4,856	41,528,420
15 山 辺 町	449	6,979	298,537,600	19,445	27,492	266,150,500	3,618	5,789	45,787,800
16 大 江 町	287	3,933	224,751,070	12,255	16,330	155,649,350	2,598	3,955	30,389,960
17 朝 日 町	270	3,527	159,681,440	11,223	15,074	165,452,490	2,069	3,451	27,369,100
18 西 川 町	199	2,125	135,160,580	7,569	9,839	107,237,210	1,895	3,163	22,783,930
19 河 北 町	584	8,073	347,824,150	26,656	35,677	362,875,850	5,975	8,878	74,397,970
20 大石田町	249	3,825	150,180,410	10,260	13,965	125,724,010	1,992	2,800	23,171,030
21 舟 形 町	172	2,944	116,403,700	7,031	8,871	89,748,550	1,818	2,548	21,618,820
22 大 蔵 村	147	2,427	93,216,430	3,708	4,761	70,692,770	888	1,243	9,403,080
27 最 上 町	436	6,832	268,465,920	11,052	14,737	170,178,320	2,396	4,192	44,019,530
28 高 畠 町	739	11,100	490,543,320	28,949	39,288	429,168,840	8,180	12,882	104,577,530
29 川 西 町	494	6,058	325,964,830	22,494	30,033	328,550,300	4,503	7,059	64,623,630
30 白 鷹 町	465	5,605	260,473,080	16,599	22,013	244,087,080	3,038	4,926	42,000,760
31 飯 豊 町	227	2,483	144,377,320	9,068	11,889	130,663,180	1,776	2,748	25,373,950
32 小 国 町	235	3,099	137,992,860	8,125	10,806	119,343,745	1,541	2,822	19,917,350
36 三 川 町	252	3,403	155,236,710	9,472	13,363	127,709,270	1,860	2,746	23,407,960
44 遊 佐 町	517	7,735	364,909,510	20,845	28,150	315,813,200	3,365	5,214	48,640,570
45 庄 内 町	643	7,941	413,595,969	26,129	37,413	463,131,904	4,814	8,259	62,990,260
46 最上地区	806	11,148	511,983,705	25,601	33,198	390,074,115	4,786	8,300	62,958,180
町村 計	7,448	102,778	4,788,506,104	295,247	398,380	4,296,134,494	60,073	95,831	794,959,830
市町村計	31,770	449,777	21,016,955,391	1,378,107	1,889,943	19,962,137,476	280,434	434,854	3,565,791,460
301 医師国保	92	1,016	65,245,670	2,745	3,779	47,563,660	1,095	1,470	11,439,020
302 歯科医師	56	570	54,167,940	3,165	3,907	48,082,870	170	259	1,784,020
303 建設国保	1,040	12,818	700,481,020	49,963	66,663	691,422,440	9,068	14,645	121,281,750
組合 計	1,188	14,404	819,894,630	55,873	74,349	787,068,970	10,333	16,374	134,504,790
県 総計	32,958	464,181	21,836,850,021	1,433,980	1,964,292	20,749,206,446	290,767	451,228	3,700,296,250

(単位 : 円)

番号 保険者名	療 養 の 給 付 等											
	小 計			薬 剤 の 支 給			食 事 療 養			訪 問 看 護		
	件数	日数	費 用 額	件数	(枚数)	費 用 額	(件数)	(日数)	費 用 額	件数	日数	費 用 額
1 山形市	362,310	576,682	8,998,801,548	191,213	215,770	2,049,939,720	5,714	223,673	151,308,794	967	8,281	104,646,160
2 米沢市	105,065	177,599	2,771,189,610	66,955	75,789	784,756,010	1,929	68,176	46,336,409	216	1,610	19,546,400
3 鶴岡市	200,907	331,455	5,270,424,835	121,276	138,753	1,273,016,220	3,402	113,507	78,406,743	354	2,551	29,092,910
4 酒田市	161,973	275,000	4,374,199,900	88,363	99,708	1,033,192,200	2,969	115,450	78,862,752	257	2,068	23,398,110
5 新庄市	46,621	77,559	1,332,283,640	27,225	30,800	334,804,610	1,049	41,268	28,433,752	64	339	4,019,500
6 寒河江市	63,054	104,284	1,713,547,980	32,659	36,642	371,414,730	1,139	47,259	31,681,463	84	629	9,063,440
7 上山市	56,977	99,095	1,567,942,630	34,389	39,016	379,509,290	1,086	51,700	35,168,660	153	1,129	11,967,070
8 村山市	46,580	75,553	1,208,358,880	28,645	32,052	286,527,770	820	35,857	24,196,839	119	656	8,615,810
9 長井市	35,711	57,058	1,001,884,240	19,955	23,158	226,383,860	703	25,436	17,147,774	56	476	9,130,760
10 天童市	99,494	163,692	2,610,825,630	50,142	56,360	578,765,686	1,750	72,003	48,932,202	171	1,334	20,564,430
11 東根市	71,178	109,853	1,678,290,836	41,421	46,051	433,754,400	1,152	43,707	29,604,536	136	1,227	15,927,240
12 尾花沢市	29,409	49,110	916,908,760	15,032	16,743	187,474,810	653	26,888	18,214,374	50	241	3,997,490
13 南陽市	48,264	80,645	1,220,625,410	27,478	32,200	364,246,310	811	27,676	18,688,072	192	1,120	11,372,240
市 小計	1,327,543	2,177,585	34,665,283,899	744,753	843,042	8,303,785,616	23,177	892,600	606,982,370	2,819	21,661	271,341,560
14 中山町	22,004	33,878	464,619,730	7,593	8,530	97,473,320	266	8,816	5,982,896	21	473	9,442,460
15 山辺町	23,512	40,260	610,475,900	12,213	14,013	132,090,640	430	18,432	12,378,978	17	187	2,078,430
16 大江町	15,140	24,218	410,790,380	8,103	8,946	94,945,130	275	9,828	6,550,295	25	197	2,925,990
17 朝日町	13,562	22,052	352,503,030	8,282	9,218	93,209,470	232	8,010	5,312,050	22	125	1,294,030
18 西川町	9,663	15,127	265,181,720	5,469	5,982	64,401,390	179	4,679	3,195,817	18	83	1,357,410
19 河北町	33,215	52,628	785,097,970	14,651	16,409	172,535,530	520	20,803	14,221,015	62	549	5,617,610
20 大石田町	12,501	20,590	299,075,450	8,056	8,938	75,769,210	238	9,404	6,437,920	7	38	596,840
21 舟形町	9,021	14,363	227,771,070	5,154	5,614	57,098,660	167	8,278	5,502,360	0	0	0
22 大蔵村	4,743	8,431	173,312,280	2,998	3,382	38,736,330	138	6,332	4,185,413	8	33	387,870
27 最上町	13,884	25,761	482,663,770	8,991	10,286	122,779,750	410	17,821	11,985,402	34	398	4,110,070
28 高畠町	37,868	63,270	1,024,289,690	22,614	25,563	277,561,910	705	28,993	19,640,997	60	91	1,213,550
29 川西町	27,491	43,150	719,138,760	18,639	21,653	223,024,640	470	14,605	10,068,914	48	237	2,587,870
30 白鷹町	20,102	32,544	546,560,920	11,832	13,711	140,830,340	448	14,602	10,225,956	47	781	16,694,840
31 飯豊町	11,071	17,120	300,414,450	6,722	7,628	94,602,040	214	5,896	4,010,587	53	220	2,520,870
32 小国町	9,901	16,727	277,253,955	6,591	7,612	82,357,416	219	7,434	5,024,080	31	480	8,582,020
36 三川町	11,584	19,512	306,353,940	6,885	7,794	75,669,490	229	8,591	5,822,315	16	378	5,273,470
44 遊佐町	24,727	41,099	729,363,280	11,864	13,259	165,532,390	507	19,447	13,307,273	40	274	3,303,600
45 庄内町	31,586	53,613	939,718,133	12,214	13,829	166,604,440	624	19,931	13,588,748	60	670	7,651,000
46 最上地区	31,193	52,646	965,016,000	18,459	20,548	254,153,420	774	28,787	19,548,515	82	399	5,110,980
町村 計	362,768	596,989	9,879,600,428	197,330	222,915	2,429,375,516	7,045	260,689	176,989,531	651	5,613	80,748,910
市町村計	1,690,311	2,774,574	44,544,884,327	942,083	1,065,957	10,733,161,132	30,222	1,153,289	783,971,901	3,470	27,274	352,090,470
301 医師国保	3,932	6,265	124,248,350	1,667	1,822	24,702,050	81	2,515	1,700,822	4	13	198,170
302 歯科医師	3,391	4,736	104,034,830	2,061	2,286	34,225,070	49	1,425	914,866	12	81	965,310
303 建設国保	60,071	94,126	1,513,185,210	33,828	38,141	391,420,820	967	31,953	21,819,206	89	546	6,213,240
組合 計	67,394	105,127	1,741,468,390	37,556	42,249	450,347,940	1,097	35,893	24,434,894	105	640	7,376,720
県 総計	1,757,705	2,879,701	46,286,352,717	979,639	1,108,206	11,183,509,072	31,319	1,189,182	808,406,795	3,575	27,914	359,467,190

第 9 表 一般分保険給付状況（その6） ー前期高齢者分再掲ー

番号 保険者名	療 養 の 給 付 等		療 養 費 等					療 養 諸 費 合 計	
	計		食事療養	療養費		移 送 費		件数	費用額
	件数	費用額	生活療養 件数	件数	費用額	件数	費用額		
1 山形市	554,490	11,304,696,222	0	8,388	71,440,142	0	0	562,888	11,376,136,364
2 米沢市	172,236	3,621,828,429	0	1,584	14,853,878	0	0	173,820	3,636,682,307
3 鶴岡市	322,537	6,650,940,708	0	3,852	30,010,652	0	0	326,400	6,680,951,360
4 酒田市	250,593	5,509,652,962	0	3,510	28,778,370	0	0	254,103	5,538,431,332
5 新庄市	73,910	1,699,541,502	0	1,213	10,018,888	0	0	75,124	1,709,560,390
6 寒河江市	95,797	2,125,707,613	0	1,361	13,179,078	0	0	97,158	2,138,886,691
7 上山市	91,519	1,994,587,650	0	645	6,427,373	1	26,246	92,258	2,001,041,269
8 村山市	75,344	1,527,699,299	0	902	8,309,900	0	0	76,248	1,536,009,199
9 長井市	55,722	1,254,546,634	1	886	7,963,936	0	0	56,610	1,262,510,570
10 天童市	149,807	3,259,087,948	0	2,044	18,137,297	0	0	151,851	3,277,225,245
11 東根市	112,735	2,157,577,012	0	1,046	9,611,540	0	0	113,781	2,167,188,552
12 尾花沢市	44,491	1,126,595,434	0	656	6,174,496	0	0	45,147	1,132,769,930
13 南陽市	75,934	1,614,932,032	0	884	6,850,934	0	0	76,819	1,621,782,966
市 小計	2,075,115	43,847,393,445	1	26,971	231,756,484	1	26,246	2,102,207	44,079,176,175
14 中山町	29,618	577,518,406	0	464	3,965,211	0	0	30,082	581,483,617
15 山辺町	35,742	757,023,948	0	481	5,232,265	0	0	36,223	762,256,213
16 大江町	23,268	515,211,795	0	278	3,148,644	0	0	23,547	518,360,439
17 朝日町	21,866	452,318,580	0	273	2,282,985	0	0	22,139	454,601,565
18 西川町	15,150	334,136,337	0	318	4,139,806	0	0	15,470	338,276,143
19 河北町	47,928	977,472,125	0	670	5,333,438	0	0	48,598	982,805,563
20 大石田町	20,564	381,879,420	0	305	1,800,625	0	0	20,869	383,680,045
21 舟形町	14,175	290,372,090	0	144	1,027,874	0	0	14,319	291,399,964
22 大蔵村	7,749	216,621,893	0	106	1,250,868	0	0	7,855	217,872,761
27 最上町	22,909	621,538,992	0	181	1,810,296	0	0	23,090	623,349,288
28 高畠町	60,542	1,322,706,147	0	681	5,750,823	0	0	61,223	1,328,456,970
29 川西町	46,178	954,820,184	1	486	5,333,432	0	0	46,664	960,153,616
30 白鷹町	31,981	714,312,056	0	343	3,594,783	0	0	32,324	717,906,839
31 飯豊町	17,846	401,547,947	0	333	2,962,561	0	0	18,181	404,510,508
32 小国町	16,523	373,217,471	0	114	992,694	0	0	16,637	374,210,165
36 三川町	18,485	393,119,215	0	278	2,756,664	0	0	18,763	395,875,879
44 遊佐町	36,631	911,506,543	0	604	4,137,875	0	0	37,235	915,644,418
45 庄内町	43,860	1,127,562,321	0	1,000	8,723,087	0	0	44,860	1,136,285,408
46 最上地区	49,734	1,243,828,915	0	461	4,554,969	0	0	50,208	1,248,383,884
町村 計	560,749	12,566,714,385	1	7,520	68,798,900	0	0	568,287	12,635,513,285
市町村計	2,635,864	56,414,107,830	2	34,491	300,555,384	1	26,246	2,670,494	56,714,689,460
301 医師国保	5,603	150,849,392	0	21	377,073	0	0	5,624	151,226,465
302 歯科医師	5,464	140,140,076	0	113	1,938,788	0	0	5,577	142,078,864
303 建設国保	93,988	1,932,638,476	0	1,412	11,670,749	0	0	95,401	1,944,309,225
組合 計	105,055	2,223,627,944	0	1,546	13,986,610	0	0	106,602	2,237,614,554
県 総計	2,740,919	58,637,735,774	2	36,037	314,541,994	1	26,246	2,777,096	58,952,304,014

(単位 : 円)

番号 保険者名	療 養 諸 費 合 計			高 額 療 養 費	
	保険者負担分	一部負担金	他法負担分	件数	費用額
1 山形市	8,618,008,694	2,642,515,330	115,612,340	24,317	1,102,196,950
2 米沢市	2,758,785,011	828,012,780	49,884,516	9,007	360,794,183
3 鶴岡市	5,045,465,368	1,580,409,085	55,076,907	15,427	719,587,274
4 酒田市	4,210,007,906	1,262,456,682	65,966,744	13,817	593,134,166
5 新庄市	1,289,278,873	405,941,578	14,339,939	3,964	197,881,076
6 寒河江市	1,615,732,894	505,753,570	17,400,227	4,899	229,359,702
7 上山市	1,516,617,549	463,584,712	20,839,008	5,086	209,506,642
8 村山市	1,167,556,163	333,776,581	34,676,455	3,828	159,720,463
9 長井市	954,386,221	296,356,527	11,767,822	3,002	130,671,863
10 天童市	2,479,504,463	764,943,600	32,777,182	8,122	344,885,238
11 東根市	1,632,006,497	505,326,752	29,855,303	4,945	209,051,820
12 尾花沢市	858,029,664	264,304,634	10,435,632	2,385	130,474,363
13 南陽市	1,230,384,041	365,422,954	25,975,971	4,378	154,537,714
市 小計	33,375,763,344	10,218,804,785	484,608,046	103,177	4,541,801,454
14 中山町	440,267,201	137,911,203	3,305,213	1,355	54,792,214
15 山辺町	581,917,503	172,640,050	7,698,660	1,872	74,723,534
16 大江町	392,038,310	121,075,736	5,246,393	975	54,477,246
17 朝日町	342,728,420	106,961,709	4,911,436	1,024	44,889,913
18 西川町	255,798,411	77,207,451	5,270,281	765	33,977,579
19 河北町	742,870,415	228,353,917	11,581,231	2,439	95,341,939
20 大石田町	291,096,486	89,566,575	3,016,984	978	35,352,930
21 舟形町	218,457,364	70,116,770	2,825,830	569	31,090,626
22 大蔵村	163,871,763	49,681,690	4,319,308	451	26,757,013
27 最上町	469,657,733	90,496,732	63,194,823	1,439	70,641,829
28 高畠町	1,007,052,530	304,452,245	16,952,195	3,383	135,262,033
29 川西町	725,119,654	226,001,762	9,032,200	2,455	90,848,519
30 白鷹町	542,049,230	167,993,566	7,864,043	1,707	75,209,156
31 飯豊町	305,248,042	93,180,557	6,081,909	963	38,303,312
32 小国町	284,534,769	86,297,362	3,378,034	500	35,466,628
36 三川町	300,492,726	90,813,037	4,570,116	814	38,606,367
44 遊佐町	695,256,670	212,852,584	7,535,164	2,244	101,974,977
45 庄内町	861,810,438	264,488,753	9,986,217	2,816	124,310,771
46 最上地区	937,683,731	295,357,786	15,342,367	2,892	146,107,817
町村 計	9,557,951,396	2,885,449,485	192,112,404	29,641	1,308,134,403
市町村計	42,933,714,740	13,104,254,270	676,720,450	132,818	5,849,935,857
301 医師国保	105,830,884	44,460,470	935,111	101	8,636,709
302 歯科医師	100,868,306	37,941,205	3,269,353	116	11,516,119
303 建設国保	1,448,051,564	479,753,812	16,503,849	3,578	190,905,243
組合 計	1,654,750,754	562,155,487	20,708,313	3,795	211,058,071
県 総計	44,588,465,494	13,666,409,757	697,428,763	136,613	6,060,993,928

第 9 表 一般分保険給付状況（その 7） － 70 歳以上一般分再掲 －

番号 保険者名	療 養 の 給 付 等								
	入 院			入 院 外			歯 科		
	件数	日数	費 用 額	件数	日数	費 用 額	件数	日数	費 用 額
1 山形市	3,741	54,065	2,525,484,427	175,457	251,851	2,469,105,662	37,807	56,807	484,190,870
2 米沢市	1,254	17,205	847,532,880	51,628	73,707	704,464,920	10,855	17,807	149,064,330
3 鶴岡市	2,125	26,861	1,447,535,845	97,930	140,830	1,386,096,930	18,477	28,221	219,470,010
4 酒田市	2,006	28,895	1,365,767,860	84,055	120,524	1,208,189,860	12,824	21,049	165,762,080
5 新庄市	631	8,467	389,136,020	22,191	29,741	336,961,600	4,523	6,645	46,767,890
6 寒河江市	762	11,571	507,969,800	30,119	41,765	431,741,490	6,092	9,200	74,836,070
7 上山市	698	10,911	435,584,670	29,023	41,632	457,204,140	5,277	8,127	68,454,810
8 村山市	599	9,369	371,706,170	22,593	30,349	351,277,920	4,532	6,586	59,038,600
9 長井市	452	6,240	295,178,320	17,544	22,989	266,351,110	2,933	4,516	39,963,740
10 天童市	1,104	16,485	744,276,950	48,330	65,283	696,295,090	9,675	15,978	128,621,810
11 東根市	697	9,446	429,528,902	33,611	43,930	434,828,714	6,676	9,865	85,910,940
12 尾花沢市	443	6,986	313,970,300	14,169	18,307	231,446,720	2,383	3,677	31,735,200
13 南陽市	512	6,743	344,436,240	23,888	34,238	341,209,510	4,445	7,432	57,338,720
市 小計	15,024	213,244	10,018,108,384	650,538	915,146	9,315,173,666	126,499	195,910	1,611,155,070
14 中山町	150	1,816	106,974,040	11,513	15,835	148,391,490	1,663	2,723	23,387,800
15 山辺町	322	4,963	214,131,720	11,875	17,120	166,460,880	2,128	3,337	26,717,020
16 大江町	174	2,257	134,388,210	7,521	10,168	94,915,050	1,535	2,337	18,552,910
17 朝日町	149	2,148	89,988,790	6,445	8,420	94,122,410	1,077	1,778	14,485,390
18 西川町	107	1,120	71,774,640	4,796	6,036	68,921,900	1,140	1,897	14,307,960
19 河北町	353	4,449	183,301,420	16,828	22,831	225,313,288	3,618	5,355	45,348,360
20 大石田町	167	2,792	106,824,920	5,899	7,653	70,336,880	1,114	1,588	13,047,050
21 舟形町	86	1,293	50,215,570	4,184	5,192	57,047,240	1,023	1,433	12,721,130
22 大蔵村	83	1,399	56,029,770	1,839	2,450	39,092,480	456	673	5,255,690
27 最上町	284	4,503	163,244,870	6,241	8,565	98,534,030	1,210	2,189	24,516,510
28 高畠町	450	6,538	306,913,980	17,389	22,612	255,621,760	4,749	7,463	62,147,860
29 川西町	286	3,443	191,294,450	13,023	17,821	193,594,660	2,421	3,730	34,474,170
30 白鷹町	281	3,537	151,001,860	9,512	12,576	135,710,710	1,640	2,763	23,672,640
31 飯豊町	125	1,270	79,647,870	5,288	6,717	77,315,687	983	1,559	15,069,090
32 小国町	148	1,948	84,974,070	4,923	6,713	75,371,805	970	1,839	12,730,460
36 三川町	171	2,449	104,134,280	5,593	7,970	78,193,020	1,026	1,537	13,247,190
44 遊佐町	330	4,721	239,200,430	12,550	17,131	200,134,820	1,878	2,869	26,277,490
45 庄内町	405	4,835	258,330,239	15,807	22,271	284,203,864	2,757	4,684	36,269,690
46 最上地区	455	6,120	266,738,405	14,955	19,468	232,185,835	2,637	4,577	35,202,260
町村 計	4,526	61,601	2,859,109,534	176,181	237,549	2,595,467,809	34,025	54,331	457,430,670
市町村計	19,550	274,845	12,877,217,918	826,719	1,152,695	11,910,641,475	160,524	250,241	2,068,585,740
301 医師国保	5	72	3,521,940	216	346	2,376,340	84	126	765,620
302 歯科医師	5	28	2,546,890	544	639	7,800,980	52	90	654,680
303 建設国保	545	7,102	361,702,230	23,576	32,160	327,634,770	3,794	6,170	51,929,530
組合 計	555	7,202	367,771,060	24,336	33,145	337,812,090	3,930	6,386	53,349,830
県 総計	20,105	282,047	13,244,988,978	851,055	1,185,840	12,248,453,565	164,454	256,627	2,121,935,570

(単位 : 円)

番号 保険者名	療 養 の 給 付 等											
	小 計			薬 剤 の 支 給			食 事 療 養 ・ 生 活 療 養			訪 問 看 護		
	件数	日数	費 用 額	件数	(枚数)	費 用 額	(件数)	(日数) (回数)	費 用 額	件数	日数	費 用 額
1 山形市	217,005	362,723	5,478,780,959	115,140	130,332	1,258,483,394	3,573	140,533	95,488,795	584	5,018	60,456,300
2 米沢市	63,737	108,719	1,701,062,130	40,778	46,186	500,270,630	1,204	43,093	29,429,489	119	562	6,395,630
3 鶴岡市	118,532	195,912	3,053,102,785	72,222	82,555	779,284,330	2,006	65,273	45,450,592	223	1,667	19,149,740
4 酒田市	98,885	170,468	2,739,719,800	53,803	60,831	673,707,400	1,915	72,980	50,033,102	154	1,040	11,741,230
5 新庄市	27,345	44,853	772,865,510	16,178	18,296	189,192,160	604	21,636	14,951,608	40	258	2,829,610
6 寒河江市	36,973	62,536	1,014,547,360	19,150	21,586	227,903,730	719	30,289	20,247,987	63	339	3,727,880
7 上山市	34,998	60,670	961,243,620	21,281	24,236	248,761,650	661	29,352	20,063,286	87	671	7,254,430
8 村山市	27,724	46,304	782,022,690	17,012	19,067	172,002,350	558	25,202	16,939,004	67	350	4,833,900
9 長井市	20,929	33,745	601,493,170	11,951	13,703	134,961,450	434	15,878	10,773,730	7	35	449,230
10 天童市	59,109	97,746	1,569,193,850	30,190	33,938	347,288,720	1,053	41,350	28,217,182	97	754	11,693,400
11 東根市	40,984	63,241	950,268,556	24,158	26,904	242,532,720	675	24,634	16,692,421	69	536	6,036,970
12 尾花沢市	16,995	28,970	577,152,220	8,661	9,649	101,667,540	421	17,859	12,116,930	29	157	2,309,430
13 南陽市	28,845	48,413	742,984,470	16,652	19,593	229,655,370	481	15,353	10,393,363	97	589	5,832,090
市 小計	792,061	1,324,300	20,944,437,120	447,176	506,876	5,105,711,444	14,304	543,432	370,797,489	1,636	11,976	142,709,840
14 中山町	13,326	20,374	278,753,330	4,558	5,145	55,038,070	141	4,350	2,954,509	19	461	9,299,900
15 山辺町	14,325	25,420	407,309,620	7,300	8,432	82,439,590	306	12,877	8,537,498	17	187	2,078,430
16 大江町	9,230	14,762	247,856,170	4,867	5,352	55,193,970	166	5,702	3,854,066	9	48	512,910
17 朝日町	7,671	12,346	198,596,590	4,790	5,293	56,406,910	133	4,796	3,137,308	3	3	38,970
18 西川町	6,043	9,053	155,004,500	3,406	3,712	40,323,500	97	2,713	1,859,255	1	8	72,840
19 河北町	20,799	32,635	453,963,068	8,963	10,073	111,555,490	309	11,389	7,820,393	44	381	3,803,460
20 大石田町	7,180	12,033	190,208,850	4,368	4,845	43,927,970	158	6,644	4,594,656	7	38	596,840
21 舟形町	5,293	7,918	119,983,940	3,089	3,338	34,468,940	82	3,675	2,409,942	0	0	0
22 大蔵村	2,378	4,522	100,377,940	1,471	1,667	19,635,080	77	3,739	2,422,581	0	0	0
27 最上町	7,735	15,257	286,295,410	5,080	5,849	62,947,320	269	11,897	8,091,136	26	381	3,869,600
28 高畠町	22,588	36,613	624,683,600	13,813	15,516	172,049,960	425	16,620	11,242,709	7	9	152,830
29 川西町	15,730	24,994	419,363,280	10,783	12,569	127,578,370	272	8,412	5,781,383	36	122	1,366,740
30 白鷹町	11,433	18,876	310,385,210	6,815	7,936	86,683,810	270	9,130	6,355,446	33	591	13,266,820
31 飯豊町	6,396	9,546	172,032,647	3,968	4,519	53,727,470	124	3,248	2,207,772	29	157	1,714,660
32 小国町	6,041	10,500	173,076,335	3,960	4,656	51,218,426	137	4,869	3,298,830	22	409	7,876,410
36 三川町	6,790	11,956	195,574,490	4,050	4,635	42,555,020	154	6,103	4,140,803	13	367	5,166,100
44 遊佐町	14,758	24,721	465,612,740	7,074	7,942	99,852,100	323	11,584	8,004,418	17	183	2,086,980
45 庄内町	18,969	31,790	578,803,793	7,426	8,419	100,830,890	390	11,789	8,098,894	43	504	5,630,440
46 最上地区	18,047	30,165	534,126,500	10,794	12,045	132,098,960	435	15,720	10,677,586	15	59	769,050
町村 計	214,732	353,481	5,912,008,013	116,575	131,943	1,428,531,846	4,268	155,257	105,489,185	341	3,908	58,302,980
市町村計	1,006,793	1,677,781	26,856,445,133	563,751	638,819	6,534,243,290	18,572	698,689	476,286,674	1,977	15,884	201,012,820
301 医師国保	305	544	6,663,900	131	145	1,017,720	5	194	128,394	0	0	0
302 歯科医師	601	757	11,002,550	380	420	5,043,720	5	61	40,124	0	0	0
303 建設国保	27,915	45,432	741,266,530	15,997	18,070	186,328,620	501	18,096	12,416,952	64	430	4,959,200
組合 計	28,821	46,733	758,932,980	16,508	18,635	192,390,060	511	18,351	12,585,470	64	430	4,959,200
県 総計	1,035,614	1,724,514	27,615,378,113	580,259	657,454	6,726,633,350	19,083	717,040	488,872,144	2,041	16,314	205,972,020

第 9 表 一般分保険給付状況（その 8）－ 70 歳以上一般分再掲－

番号 保険者名	療 養 の 給 付 等		療 養 費 等					療 養 諸 費 合 計	
	計		食事療養	療養費		移 送 費		件数	費用額
	件数	費用額	生活療養 件数	件数	費用額	件数	費用額		
1 山形市	332,729	6,893,209,448	7	3,616	35,405,794	0	0	336,352	6,928,615,242
2 米沢市	104,634	2,237,157,879	0	962	10,041,440	0	0	105,596	2,247,199,319
3 鶴岡市	190,977	3,896,987,447	8	2,183	17,794,114	0	0	193,168	3,914,781,561
4 酒田市	152,842	3,475,201,532	0	1,957	15,731,747	0	0	154,799	3,490,933,279
5 新庄市	43,563	979,838,888	0	607	5,299,575	0	0	44,170	985,138,463
6 寒河江市	56,186	1,266,426,957	0	802	8,311,764	0	0	56,988	1,274,738,721
7 上山市	56,366	1,237,322,986	93	396	4,297,153	0	0	56,855	1,241,620,139
8 村山市	44,803	975,797,944	1	534	4,320,136	0	0	45,338	980,118,080
9 長井市	32,887	747,677,580	1	495	4,466,717	0	0	33,383	752,144,297
10 天童市	89,396	1,956,393,152	0	1,285	11,737,723	0	0	90,681	1,968,130,875
11 東根市	65,211	1,215,530,667	0	484	4,395,949	0	0	65,695	1,219,926,616
12 尾花沢市	25,685	693,246,120	0	331	2,928,555	0	0	26,016	696,174,675
13 南陽市	45,594	988,865,293	1	567	4,408,538	0	0	46,162	993,273,831
市 小計	1,240,873	26,563,655,893	111	14,219	129,139,205	0	0	1,255,203	26,692,795,098
14 中山町	17,903	346,045,809	0	222	2,006,952	0	0	18,125	348,052,761
15 山辺町	21,642	500,365,138	0	227	2,354,525	0	0	21,869	502,719,663
16 大江町	14,106	307,417,116	1	142	1,604,913	0	0	14,249	309,022,029
17 朝日町	12,464	258,179,778	0	174	1,413,100	0	0	12,638	259,592,878
18 西川町	9,450	197,260,095	2	162	1,676,707	0	0	9,614	198,936,802
19 河北町	29,806	577,142,411	0	406	3,719,108	0	0	30,212	580,861,519
20 大石田町	11,555	239,328,316	0	166	1,043,940	0	0	11,721	240,372,256
21 舟形町	8,382	156,862,822	0	94	620,709	0	0	8,476	157,483,531
22 大蔵村	3,849	122,435,601	0	72	1,048,722	0	0	3,921	123,484,323
27 最上町	12,841	361,203,466	0	98	1,201,290	0	0	12,939	362,404,756
28 高畠町	36,408	808,129,099	0	349	2,838,665	0	0	36,757	810,967,764
29 川西町	26,549	554,089,773	0	253	3,314,339	0	0	26,802	557,404,112
30 白鷹町	18,281	416,691,286	0	184	1,819,792	0	0	18,465	418,511,078
31 飯豊町	10,393	229,682,549	0	165	1,792,212	0	0	10,558	231,474,761
32 小国町	10,023	235,470,001	0	57	650,010	0	0	10,080	236,120,011
36 三川町	10,853	247,436,413	0	97	849,774	0	0	10,950	248,286,187
44 遊佐町	21,849	575,556,238	0	344	2,616,027	0	0	22,193	578,172,265
45 庄内町	26,438	693,364,017	0	534	4,509,201	0	0	26,972	697,873,218
46 最上地区	28,856	677,672,096	3	257	3,083,995	0	0	29,116	680,756,091
町村 計	331,648	7,504,332,024	6	4,003	38,163,981	0	0	335,657	7,542,496,005
市町村計	1,572,521	34,067,987,917	117	18,222	167,303,186	0	0	1,590,860	34,235,291,103
301 医師国保	436	7,810,014	0	0	0	0	0	436	7,810,014
302 歯科医師	981	16,086,394	0	12	87,945	0	0	993	16,174,339
303 建設国保	43,976	944,971,302	1	698	5,808,062	0	0	44,675	950,779,364
組合 計	45,393	968,867,710	1	710	5,896,007	0	0	46,104	974,763,717
県 総計	1,617,914	35,036,855,627	118	18,932	173,199,193	0	0	1,636,964	35,210,054,820

(単位 : 円)

番号 保険者名	療 養 諸 費 合 計			高 額 療 養 費	
	保険者負担分	一部負担金	他法負担分	件数	費用額
1 山形市	5,514,668,364	1,365,613,064	48,333,814	20,462	612,102,168
2 米沢市	1,789,870,011	437,233,310	20,095,998	7,584	203,073,755
3 鶴岡市	3,116,672,653	780,225,989	17,882,919	12,437	366,122,158
4 酒田市	2,780,804,764	684,525,672	25,602,843	11,342	341,423,773
5 新庄市	784,265,639	196,249,473	4,623,351	3,061	98,230,680
6 寒河江市	1,013,266,712	253,731,663	7,740,346	4,007	118,358,748
7 上山市	987,310,639	246,528,958	7,780,542	4,341	117,704,126
8 村山市	779,367,531	183,598,430	17,152,119	3,304	95,961,195
9 長井市	598,486,367	149,270,672	4,387,258	2,507	67,915,624
10 天童市	1,566,126,038	388,593,361	13,411,476	6,624	182,286,944
11 東根市	970,905,901	237,674,865	11,345,850	4,001	98,526,490
12 尾花沢市	553,982,096	139,005,075	3,187,504	1,967	73,897,683
13 南陽市	792,050,759	191,481,495	9,741,577	3,690	89,557,054
市 小計	21,247,777,474	5,253,732,027	191,285,597	85,327	2,465,160,398
14 中山町	277,439,725	68,881,665	1,731,371	1,130	27,650,237
15 山辺町	400,321,889	98,538,846	3,858,928	1,647	44,553,391
16 大江町	245,954,583	61,384,642	1,682,804	780	28,783,244
17 朝日町	206,656,643	51,644,783	1,291,452	791	23,412,621
18 西川町	158,482,155	39,817,560	637,087	587	19,759,842
19 河北町	462,461,287	113,845,417	4,554,815	1,998	44,491,100
20 大石田町	190,950,489	48,262,419	1,159,348	823	21,678,092
21 舟形町	125,185,021	31,958,665	339,845	471	13,310,740
22 大蔵村	98,106,286	23,581,268	1,796,769	355	13,898,352
27 最上町	287,672,031	46,252,257	28,480,468	1,119	35,536,936
28 高畠町	646,410,436	159,142,986	5,414,342	2,777	74,625,843
29 川西町	444,138,191	109,458,338	3,807,583	2,054	47,132,597
30 白鷹町	333,176,817	82,321,387	3,012,874	1,432	39,943,575
31 飯豊町	184,497,070	45,417,950	1,559,741	762	19,379,768
32 小国町	188,379,057	46,095,882	1,645,072	382	19,724,334
36 三川町	197,656,509	48,580,751	2,048,927	664	21,420,896
44 遊佐町	459,968,772	114,384,915	3,818,578	1,832	57,266,801
45 庄内町	556,087,634	137,945,647	3,839,937	2,280	68,266,254
46 最上地区	541,596,056	134,837,411	4,322,624	2,364	65,718,882
町村 計	6,005,140,651	1,462,352,789	75,002,565	24,248	686,553,505
市町村計	27,252,918,125	6,716,084,816	266,288,162	109,575	3,151,713,903
301 医師国保	6,184,452	1,606,152	19,410	21	377,736
302 歯科医師	12,919,436	3,254,903	0	56	490,684
303 建設国保	755,741,635	188,847,811	6,189,918	2,684	86,531,130
組合 計	774,845,523	193,708,866	6,209,328	2,761	87,399,550
県 総計	28,027,763,648	6,909,793,682	272,497,490	112,336	3,239,113,453

第 9 表 一般分保険給付状況（その9） － 70歳以上現役並み所得者分再掲－

番号 保険者名	療 養 の 給 付 等								
	入 院			入 院 外			歯 科		
	件数	日数	費 用 額	件数	日数	費 用 額	件数	日数	費 用 額
1 山形市	197	2,308	145,039,240	11,848	16,228	162,748,430	2,775	4,114	33,862,610
2 米沢市	37	429	29,048,660	1,926	2,632	22,126,320	388	629	5,164,140
3 鶴岡市	150	1,495	88,528,550	5,335	7,561	66,905,520	1,071	1,642	12,569,860
4 酒田市	55	617	38,463,170	3,807	5,119	46,107,320	554	911	7,564,980
5 新庄市	20	144	10,663,630	842	1,083	10,236,040	222	328	2,068,340
6 寒河江市	62	880	47,751,110	1,717	2,364	20,514,290	384	573	4,855,940
7 上山市	34	441	33,301,200	1,574	2,191	30,965,160	270	379	2,979,480
8 村山市	14	105	6,000,370	1,209	1,527	15,547,770	265	409	4,001,650
9 長井市	14	163	11,384,120	733	977	10,247,360	173	275	2,053,620
10 天童市	28	300	15,692,630	2,444	3,046	30,095,200	533	857	6,774,460
11 東根市	44	531	40,995,060	2,196	2,833	33,392,000	492	777	6,738,750
12 尾花沢市	16	169	13,192,360	851	1,046	9,541,210	168	251	2,437,220
13 南陽市	23	203	15,728,480	1,009	1,284	11,252,530	270	443	3,498,090
市 小計	694	7,785	495,788,580	35,491	47,891	469,679,150	7,565	11,588	94,569,140
14 中山町	3	17	936,750	347	444	3,956,320	58	102	700,480
15 山辺町	11	61	4,896,950	671	910	12,031,710	122	197	1,341,180
16 大江町	0	0	0	270	339	3,018,180	85	129	946,180
17 朝日町	5	78	2,660,380	359	476	4,176,800	81	121	717,220
18 西川町	2	14	6,871,090	102	124	867,280	19	27	144,470
19 河北町	15	151	12,562,400	725	1,004	9,834,810	203	316	2,790,570
20 大石田町	10	72	4,281,530	652	879	7,116,310	85	139	1,009,520
21 舟形町	3	16	1,404,350	281	351	2,926,180	58	77	593,780
22 大蔵村	1	3	151,270	176	204	2,281,610	35	42	328,370
27 最上町	5	49	5,965,110	276	354	3,666,330	58	102	926,960
28 高畠町	23	293	12,460,370	913	1,154	12,075,010	255	431	3,324,430
29 川西町	1	13	1,222,170	615	779	6,862,880	185	324	2,819,110
30 白鷹町	2	5	256,250	350	459	5,418,150	86	124	1,070,330
31 飯豊町	4	25	2,377,780	175	208	1,707,090	30	37	382,740
32 小国町	6	75	4,721,950	211	284	3,112,990	32	43	277,590
36 三川町	6	35	5,187,010	307	491	4,489,100	63	95	770,820
44 遊佐町	17	167	12,510,900	553	687	6,799,520	107	176	1,574,370
45 庄内町	7	61	7,924,440	466	627	8,071,110	93	174	1,305,570
46 最上地区	18	226	16,168,020	676	904	8,083,960	140	241	1,564,490
町村 計	139	1,361	102,558,720	8,125	10,678	106,495,340	1,795	2,897	22,588,180
市町村計	833	9,146	598,347,300	43,616	58,569	576,174,490	9,360	14,485	117,157,320
301 医師国保	49	671	33,562,090	819	1,112	18,521,680	298	438	3,238,940
302 歯科医師	17	116	20,148,380	878	1,117	16,252,070	49	60	476,500
303 建設国保	78	875	64,224,570	4,790	6,306	77,595,300	997	1,564	13,418,830
組合 計	144	1,662	117,935,040	6,487	8,535	112,369,050	1,344	2,062	17,134,270
県 総計	977	10,808	716,282,340	50,103	67,104	688,543,540	10,704	16,547	134,291,590

(単位 : 円)

番号 保険者名	療 養 の 給 付 等											
	小 計			薬 剤 の 支 給			食 事 療 養 ・ 生 活 療 養			訪 問 看 護		
	件数	日数	費 用 額	件数	(枚数)	費 用 額	(件数)	(日数) (回数)	費 用 額	件数	日数	費 用 額
1 山形市	14,820	22,650	341,650,280	7,733	8,617	75,883,890	192	5,524	3,731,822	15	109	1,203,260
2 米沢市	2,351	3,690	56,339,120	1,409	1,572	15,200,790	36	1,138	794,068	0	0	0
3 鶴岡市	6,556	10,698	168,003,930	4,000	4,550	39,095,430	139	3,509	2,457,210	13	89	947,720
4 酒田市	4,416	6,647	92,135,470	2,427	2,672	24,792,170	60	1,619	1,162,985	7	73	755,030
5 新庄市	1,084	1,555	22,968,010	534	626	17,496,320	20	370	241,984	0	0	0
6 寒河江市	2,163	3,817	73,121,340	1,101	1,241	10,690,220	52	2,323	1,488,898	0	0	0
7 上山市	1,878	3,011	67,245,840	1,089	1,217	13,049,590	31	1,169	803,660	12	184	1,727,880
8 村山市	1,488	2,041	25,549,790	920	1,014	12,995,010	14	259	170,840	0	0	0
9 長井市	920	1,415	23,685,100	463	516	4,304,770	11	350	232,808	0	0	0
10 天童市	3,005	4,203	52,562,290	1,500	1,700	13,354,470	27	799	550,000	7	63	639,330
11 東根市	2,732	4,141	81,125,810	1,458	1,632	19,209,930	43	1,325	918,024	7	56	550,380
12 尾花沢市	1,035	1,466	25,170,790	432	468	3,981,470	16	420	284,720	5	5	131,400
13 南陽市	1,302	1,930	30,479,100	636	710	8,498,180	23	525	357,770	2	5	54,630
市 小計	43,750	67,264	1,060,036,870	23,702	26,535	258,552,240	664	19,330	13,194,789	68	584	6,009,630
14 中山町	408	563	5,593,550	114	134	2,498,520	2	33	21,670	0	0	0
15 山辺町	804	1,168	18,269,840	417	476	3,205,100	10	131	86,020	0	0	0
16 大江町	355	468	3,964,360	190	205	1,960,070	0	0	0	0	0	0
17 朝日町	445	675	7,554,400	300	351	2,433,760	5	219	143,960	0	0	0
18 西川町	123	165	7,882,840	72	75	622,970	2	34	23,274	0	0	0
19 河北町	943	1,471	25,187,780	443	500	3,792,150	14	322	227,912	0	0	0
20 大石田町	747	1,090	12,407,360	500	574	4,974,830	10	144	98,564	0	0	0
21 舟形町	342	444	4,924,310	167	181	1,538,210	3	22	16,200	0	0	0
22 大蔵村	212	249	2,761,250	135	145	1,557,200	1	5	3,200	0	0	0
27 最上町	339	505	10,558,400	212	236	2,060,640	5	109	78,626	0	0	0
28 高畠町	1,191	1,878	27,859,810	714	808	15,107,100	22	789	529,896	0	0	0
29 川西町	801	1,116	10,904,160	515	563	6,549,590	1	33	24,228	0	0	0
30 白鷹町	438	588	6,744,730	246	275	2,048,220	2	10	7,210	0	0	0
31 飯豊町	209	270	4,467,610	106	116	942,560	3	53	34,970	0	0	0
32 小国町	249	402	8,112,530	155	170	1,474,250	6	202	135,627	0	0	0
36 三川町	376	621	10,446,930	221	254	1,802,990	5	84	59,768	0	0	0
44 遊佐町	677	1,030	20,884,790	321	350	8,835,000	16	403	286,634	0	0	0
45 庄内町	566	862	17,301,120	197	220	3,086,590	7	144	100,434	0	0	0
46 最上地区	834	1,371	25,816,470	449	506	4,826,010	18	358	240,790	5	56	622,000
町村 計	10,059	14,936	231,642,240	5,474	6,139	69,315,760	132	3,095	2,118,983	5	56	622,000
市町村計	53,809	82,200	1,291,679,110	29,176	32,674	327,868,000	796	22,425	15,313,772	73	640	6,631,630
301 医師国保	1,166	2,221	55,322,710	501	545	8,279,790	41	1,727	1,175,936	0	0	0
302 歯科医師	944	1,293	36,876,950	553	618	5,940,480	15	253	175,942	0	0	0
303 建設国保	5,865	8,745	155,238,700	3,174	3,599	35,517,340	77	2,205	1,501,566	0	0	0
組合 計	7,975	12,259	247,438,360	4,228	4,762	49,737,610	133	4,185	2,853,444	0	0	0
県 総計	61,784	94,459	1,539,117,470	33,404	37,436	377,605,610	929	26,610	18,167,216	73	640	6,631,630

第 9 表 一般分保険給付状況（その 10）－ 70 歳以上現役並み所得者分再掲－

番号	保険者名	療 養 の 給 付 等		療 養 費 等				療 養 諸 費 合 計		
		計		食事療養 生活療養 件数	療養費		移 送 費		件数	費用額
		件数	費用額		件数	費用額	件数	費用額		
1	山形市	22,568	422,469,252	0	255	2,004,697	0	0	22,823	424,473,949
2	米沢市	3,760	72,333,978	0	67	606,508	0	0	3,827	72,940,486
3	鶴岡市	10,569	210,504,290	0	136	921,413	0	0	10,705	211,425,703
4	酒田市	6,850	118,845,655	0	128	845,042	0	0	6,978	119,690,697
5	新庄市	1,618	40,706,314	0	35	294,483	0	0	1,653	41,000,797
6	寒河江市	3,264	85,300,458	0	67	947,228	0	0	3,331	86,247,686
7	上山市	2,979	82,826,970	0	24	121,237	1	26,246	3,004	82,974,453
8	村山市	2,408	38,715,640	0	43	268,195	0	0	2,451	38,983,835
9	長井市	1,383	28,222,678	0	24	178,847	0	0	1,407	28,401,525
10	天童市	4,512	67,106,090	0	90	748,735	0	0	4,602	67,854,825
11	東根市	4,197	101,804,144	0	56	404,412	0	0	4,253	102,208,556
12	尾花沢市	1,472	29,568,380	0	14	100,663	0	0	1,486	29,669,043
13	南陽市	1,940	39,389,680	0	34	334,496	0	0	1,974	39,724,176
	市小計	67,520	1,337,793,529	0	973	7,775,956	1	26,246	68,494	1,345,595,731
14	中山町	522	8,113,740	0	12	108,034	0	0	534	8,221,774
15	山辺町	1,221	21,560,960	0	19	282,188	0	0	1,240	21,843,148
16	大江町	545	5,924,430	0	5	24,510	0	0	550	5,948,940
17	朝日町	745	10,132,120	0	12	82,848	0	0	757	10,214,968
18	西川町	195	8,529,084	0	15	77,706	0	0	210	8,606,790
19	河北町	1,386	29,207,842	0	17	93,230	0	0	1,403	29,301,072
20	大石田町	1,247	17,480,754	0	6	36,956	0	0	1,253	17,517,710
21	舟形町	509	6,478,720	0	4	35,370	0	0	513	6,514,090
22	大蔵村	347	4,321,650	0	6	26,595	0	0	353	4,348,245
27	最上町	551	12,697,666	0	5	24,331	0	0	556	12,721,997
28	高畠町	1,905	43,496,806	0	18	98,793	0	0	1,923	43,595,599
29	川西町	1,316	17,477,978	0	9	59,950	0	0	1,325	17,537,928
30	白鷹町	684	8,800,160	0	3	70,440	0	0	687	8,870,600
31	飯豊町	315	5,445,140	0	13	40,237	0	0	328	5,485,377
32	小国町	404	9,722,407	0	0	0	0	0	404	9,722,407
36	三川町	597	12,309,688	0	3	10,665	0	0	600	12,320,353
44	遊佐町	998	30,006,424	0	33	147,709	0	0	1,031	30,154,133
45	庄内町	763	20,488,144	0	29	709,400	0	0	792	21,197,544
46	最上地区	1,288	31,505,270	0	12	146,765	0	0	1,300	31,652,035
	町村計	15,538	303,698,983	0	221	2,075,727	0	0	15,759	305,774,710
	市町村計	83,058	1,641,492,512	0	1,194	9,851,683	1	26,246	84,253	1,651,370,441
301	医師国保	1,667	64,778,436	0	4	232,571	0	0	1,671	65,011,007
302	歯科医師	1,497	42,993,372	0	39	211,768	0	0	1,536	43,205,140
303	建設国保	9,039	192,257,606	0	135	991,053	0	0	9,174	193,248,659
	組合計	12,203	300,029,414	0	178	1,435,392	0	0	12,381	301,464,806
	県総計	95,261	1,941,521,926	0	1,372	11,287,075	1	26,246	96,634	1,952,835,247

(単位 : 円)

番号 保険者名	療 養 諸 費 合 計			高 額 療 養 費	
	保険者負担分	一部負担金	他法負担分	件数	費用額
1 山形市	295,990,219	123,732,611	4,751,119	346	37,722,958
2 米沢市	50,740,135	21,782,527	417,824	59	6,509,943
3 鶴岡市	146,994,325	63,133,117	1,298,261	239	18,805,621
4 酒田市	83,341,350	35,750,814	598,533	97	8,770,123
5 新庄市	28,602,962	12,367,191	30,644	49	5,690,472
6 寒河江市	59,872,527	25,296,528	1,078,631	84	10,567,598
7 上山市	57,784,856	24,531,107	658,490	90	11,284,841
8 村山市	27,215,965	11,196,742	571,128	34	1,788,863
9 長井市	19,789,909	8,181,885	429,731	36	3,358,723
10 天童市	47,277,299	20,450,077	127,449	57	3,938,611
11 東根市	71,254,692	30,199,968	753,896	119	11,516,828
12 尾花沢市	20,636,124	8,843,152	189,767	21	508,420
13 南陽市	27,672,737	11,699,544	351,895	29	2,172,030
市 小計	937,173,100	397,165,263	11,257,368	1,260	122,635,031
14 中山町	5,746,569	2,467,233	7,972	13	383,190
15 山辺町	15,255,751	6,552,986	34,411	10	1,452,566
16 大江町	4,164,258	1,742,464	42,218	0	0
17 朝日町	7,092,929	3,118,237	3,802	7	436,752
18 西川町	6,016,096	2,585,594	5,100	1	23,445
19 河北町	20,425,335	8,749,255	126,482	38	4,339,496
20 大石田町	12,223,705	5,285,226	8,779	20	492,884
21 舟形町	4,554,605	1,885,531	73,954	2	110,299
22 大蔵村	3,042,432	1,305,813	0	5	27,969
27 最上町	8,896,843	1,962,083	1,863,071	8	1,594,812
28 高畠町	30,272,611	12,930,553	392,435	80	6,433,246
29 川西町	12,268,638	5,172,854	96,436	4	329,366
30 白鷹町	6,206,988	2,634,288	29,324	10	374,644
31 飯豊町	3,825,878	1,578,938	80,561	2	34,251
32 小国町	6,753,445	2,938,122	30,840	5	608,214
36 三川町	8,603,546	3,433,188	283,619	10	1,407,376
44 遊佐町	21,007,114	8,574,864	572,155	31	3,372,497
45 庄内町	14,804,552	6,198,797	194,195	13	2,283,550
46 最上地区	22,088,980	8,598,610	964,445	26	3,123,867
町村 計	213,250,275	87,714,636	4,809,799	285	26,828,424
市町村計	1,150,423,375	484,879,899	16,067,167	1,545	149,463,455
301 医師国保	44,916,915	19,778,427	315,665	65	5,983,679
302 歯科医師	30,179,979	12,966,240	58,921	20	5,886,561
303 建設国保	134,695,426	56,711,330	1,841,903	162	19,160,024
組合 計	209,792,320	89,455,997	2,216,489	247	31,030,264
県 総計	1,360,215,695	574,335,896	18,283,656	1,792	180,493,719

第 9 表 一般分保険給付状況（その 1 1）－未就学児分再掲－

番号 保険者名	療 養 の 給 付 等								
	入 院			入 院 外			歯 科		
	件数	日数	費 用 額	件数	日数	費 用 額	件数	日数	費 用 額
1 山形市	132	900	85,723,340	6,694	9,395	78,448,830	880	1,097	6,716,690
2 米沢市	50	400	29,722,070	1,595	2,405	16,433,060	271	307	1,939,360
3 鶴岡市	95	691	33,426,860	3,579	4,909	29,979,720	412	505	3,161,270
4 酒田市	33	132	15,480,920	2,652	4,000	27,138,560	252	309	2,593,350
5 新庄市	45	352	24,215,750	1,269	1,721	12,656,750	154	169	1,121,950
6 寒河江市	28	95	5,529,550	1,356	1,854	13,974,750	182	226	1,452,990
7 上山市	9	28	1,415,130	874	1,190	7,802,750	105	121	751,300
8 村山市	11	141	8,506,220	672	888	7,229,860	73	99	647,330
9 長井市	1	3	165,740	468	731	4,543,470	85	114	839,960
10 天童市	26	147	8,084,190	1,951	2,569	22,746,200	292	347	2,376,970
11 東根市	31	138	8,058,240	1,960	2,709	18,967,830	257	298	1,928,680
12 尾花沢市	25	392	15,312,090	401	571	4,348,690	44	59	305,790
13 南陽市	5	35	1,361,300	1,126	1,725	11,501,080	180	232	1,843,630
市 小計	491	3,454	237,001,400	24,597	34,667	255,771,550	3,187	3,883	25,679,270
14 中山町	6	21	961,960	372	514	3,890,720	29	40	199,070
15 山辺町	16	160	14,758,480	416	555	5,112,310	30	32	218,570
16 大江町	2	2	96,970	180	284	1,858,180	41	56	322,730
17 朝日町	2	12	627,220	441	612	4,656,820	40	56	347,190
18 西川町	8	233	22,460,570	54	75	611,940	10	17	63,610
19 河北町	0	0	0	426	598	3,899,890	54	67	430,320
20 大石田町	1	5	219,250	170	212	1,511,680	27	32	275,700
21 舟形町	6	29	15,457,990	183	248	1,744,620	17	23	136,310
22 大蔵村	1	3	138,410	113	150	1,286,030	10	10	55,080
27 最上町	2	11	424,740	199	261	1,786,220	11	12	89,310
28 高畠町	7	40	1,665,970	900	1,395	11,704,980	170	191	1,379,090
29 川西町	1	4	221,810	438	765	5,516,710	92	104	734,880
30 白鷹町	2	6	259,870	234	371	2,214,350	25	32	227,030
31 飯豊町	1	3	265,660	167	326	2,100,710	35	39	322,780
32 小国町	2	6	403,740	77	106	783,790	9	11	88,710
36 三川町	6	24	1,252,790	227	318	2,203,000	29	35	249,610
44 遊佐町	4	40	6,103,070	373	541	4,592,950	32	37	302,260
45 庄内町	10	39	2,094,180	531	755	4,895,660	58	92	393,270
46 最上地区	4	15	477,570	529	660	4,334,980	42	56	358,590
町村 計	81	653	67,890,250	6,030	8,746	64,705,540	761	942	6,194,110
市町村計	572	4,107	304,891,650	30,627	43,413	320,477,090	3,948	4,825	31,873,380
301 医師国保	1	1	9,750	258	352	2,476,540	57	68	455,920
302 歯科医師	13	45	2,756,060	926	1,241	8,569,590	53	58	408,560
303 建設国保	130	684	53,383,070	8,848	12,754	88,365,530	1,100	1,302	8,566,940
組合 計	144	730	56,148,880	10,032	14,347	99,411,660	1,210	1,428	9,431,420
県 総計	716	4,837	361,040,530	40,659	57,760	419,888,750	5,158	6,253	41,304,800

(単位 : 円)

番号 保険者名	療 養 の 給 付 等											
	小 計			薬 剤 の 支 給			食 事 療 養			訪 問 看 護		
	件数	日数	費 用 額	件数	(枚数)	費 用 額	(件数)	(日数)	費 用 額	件数	日数	費 用 額
1 山形市	7,706	11,392	170,888,860	4,849	6,709	23,751,800	102	1,780	1,186,958	11	38	532,640
2 米沢市	1,916	3,112	48,094,490	1,331	1,901	7,038,460	34	491	379,612	2	10	128,380
3 鶴岡市	4,086	6,105	66,567,850	2,694	3,608	11,714,890	65	606	398,940	2	3	59,430
4 酒田市	2,937	4,441	45,212,830	2,052	2,842	8,794,830	25	250	165,400	0	0	0
5 新庄市	1,468	2,242	37,994,450	843	1,067	3,383,160	37	629	413,404	11	109	1,639,790
6 寒河江市	1,566	2,175	20,957,290	905	1,202	3,919,700	22	141	91,516	0	0	0
7 上山市	988	1,339	9,969,180	659	880	3,693,490	8	54	35,460	0	0	0
8 村山市	756	1,128	16,383,410	546	680	2,057,210	7	266	166,495	0	0	0
9 長井市	554	848	5,549,170	392	615	1,831,360	1	6	3,990	0	0	0
10 天童市	2,269	3,063	33,207,360	1,597	1,999	6,626,830	17	274	115,862	24	302	3,451,660
11 東根市	2,248	3,145	28,954,750	1,557	1,962	6,974,070	27	281	183,218	16	74	1,018,390
12 尾花沢市	470	1,022	19,966,570	337	447	1,370,000	8	158	101,520	2	14	186,160
13 南陽市	1,311	1,992	14,706,010	862	1,330	4,314,040	3	11	7,190	0	0	0
市小計	28,275	42,004	518,452,220	18,624	25,242	85,469,840	356	4,947	3,249,565	68	550	7,016,450
14 中山町	407	575	5,051,750	296	394	1,149,960	5	38	25,170	0	0	0
15 山辺町	462	747	20,089,360	310	396	1,364,310	12	252	160,936	0	0	0
16 大江町	223	342	2,277,880	127	196	624,920	2	2	1,380	0	0	0
17 朝日町	483	680	5,631,230	341	464	1,381,260	2	25	16,100	0	0	0
18 西川町	72	325	23,136,120	46	66	208,610	8	654	430,210	0	0	0
19 河北町	480	665	4,330,210	213	275	758,680	0	0	0	0	0	0
20 大石田町	198	249	2,006,630	140	167	478,770	0	0	0	0	0	0
21 舟形町	206	300	17,338,920	112	141	447,110	5	54	35,510	0	0	0
22 大蔵村	124	163	1,479,520	88	105	393,770	1	5	3,350	0	0	0
27 最上町	212	284	2,300,270	164	204	523,260	2	25	16,500	0	0	0
28 高畠町	1,077	1,626	14,750,040	720	1,091	3,002,470	3	37	23,660	0	0	0
29 川西町	531	873	6,473,400	385	666	2,312,700	1	7	4,630	0	0	0
30 白鷹町	261	409	2,701,250	175	249	713,880	1	11	7,290	0	0	0
31 飯豊町	203	368	2,689,150	151	266	947,880	1	4	2,710	0	0	0
32 小国町	88	123	1,276,240	58	74	197,160	1	1	690	0	0	0
36 三川町	262	377	3,705,400	169	217	834,290	6	54	35,360	0	0	0
44 遊佐町	409	618	10,998,280	308	400	1,265,630	3	23	14,316	0	0	0
45 庄内町	599	886	7,383,110	431	580	2,362,130	8	66	43,640	0	0	0
46 最上地区	575	731	5,171,140	365	429	1,432,180	3	16	9,084	0	0	0
町村計	6,872	10,341	138,789,900	4,599	6,380	20,398,970	64	1,274	830,536	0	0	0
市町村計	35,147	52,345	657,242,120	23,223	31,622	105,868,810	420	6,221	4,080,101	68	550	7,016,450
301 医師国保	316	421	2,942,210	184	250	811,540	0	0	0	0	0	0
302 歯科医師	992	1,344	11,734,210	686	903	2,977,930	11	67	44,180	0	0	0
303 建設国保	10,078	14,740	150,315,540	6,817	9,497	32,416,150	104	1,108	788,984	2	6	81,980
組合計	11,386	16,505	164,991,960	7,687	10,650	36,205,620	115	1,175	833,164	2	6	81,980
県総計	46,533	68,850	822,234,080	30,910	42,272	142,074,430	535	7,396	4,913,265	70	556	7,098,430

第 9 表 一般分保険給付状況（その 1 2） ー未就学児分再掲ー

番号 保険者名	療 養 の 給 付 等		療 養 費 等					療 養 諸 費 合 計	
	計		食事療養	療 養 費		移 送 費		件数	費用額
	件数	費用額		件数	費用額	件数	費用額		
1 山形市	12,566	196,360,258	0	23	289,707	0	0	12,589	196,649,965
2 米沢市	3,249	55,640,942	0	22	462,784	0	0	3,271	56,103,726
3 鶴岡市	6,782	78,741,110	0	12	388,916	0	0	6,794	79,130,026
4 酒田市	4,989	54,173,060	0	13	115,665	0	0	5,002	54,288,725
5 新庄市	2,322	43,430,804	0	5	57,215	0	0	2,327	43,488,019
6 寒河江市	2,471	24,968,506	0	9	115,774	0	0	2,480	25,084,280
7 上山市	1,647	13,698,130	0	2	8,070	0	0	1,649	13,706,200
8 村山市	1,302	18,607,115	0	2	12,965	0	0	1,304	18,620,080
9 長井市	946	7,384,520	0	5	47,186	0	0	951	7,431,706
10 天童市	3,890	43,401,712	0	6	166,504	0	0	3,896	43,568,216
11 東根市	3,821	37,130,428	0	2	39,220	0	0	3,823	37,169,648
12 尾花沢市	809	21,624,250	0	2	11,125	0	0	811	21,635,375
13 南陽市	2,173	19,027,240	0	0	0	0	0	2,173	19,027,240
市 小計	46,967	614,188,075	0	103	1,715,131	0	0	47,070	615,903,206
14 中山町	703	6,226,880	0	0	0	0	0	703	6,226,880
15 山辺町	772	21,614,606	0	1	24,105	0	0	773	21,638,711
16 大江町	350	2,904,180	0	4	19,390	0	0	354	2,923,570
17 朝日町	824	7,028,590	0	2	16,895	0	0	826	7,045,485
18 西川町	118	23,774,940	0	0	0	0	0	118	23,774,940
19 河北町	693	5,088,890	0	1	3,885	0	0	694	5,092,775
20 大石田町	338	2,485,400	0	1	5,605	0	0	339	2,491,005
21 舟形町	318	17,821,540	0	0	0	0	0	318	17,821,540
22 大蔵村	212	1,876,640	0	0	0	0	0	212	1,876,640
27 最上町	376	2,840,030	0	0	0	0	0	376	2,840,030
28 高畠町	1,797	17,776,170	0	2	64,900	0	0	1,799	17,841,070
29 川西町	916	8,790,730	0	4	39,715	0	0	920	8,830,445
30 白鷹町	436	3,422,420	0	1	38,902	0	0	437	3,461,322
31 飯豊町	354	3,639,740	0	1	5,618	0	0	355	3,645,358
32 小国町	146	1,474,090	0	0	0	0	0	146	1,474,090
36 三川町	431	4,575,050	0	2	77,804	0	0	433	4,652,854
44 遊佐町	717	12,278,226	0	0	0	0	0	717	12,278,226
45 庄内町	1,030	9,788,880	0	2	43,565	0	0	1,032	9,832,445
46 最上地区	940	6,612,404	0	7	57,430	0	0	947	6,669,834
町村 計	11,471	160,019,406	0	28	397,814	0	0	11,499	160,417,220
市町村計	58,438	774,207,481	0	131	2,112,945	0	0	58,569	776,320,426
301 医師国保	500	3,753,750	0	1	5,618	0	0	501	3,759,368
302 歯科医師	1,678	14,756,320	0	5	10,868	0	0	1,683	14,767,188
303 建設国保	16,897	183,602,654	0	28	688,340	0	0	16,925	184,290,994
組合 計	19,075	202,112,724	0	34	704,826	0	0	19,109	202,817,550
県 総計	77,513	976,320,205	0	165	2,817,771	0	0	77,678	979,137,976

(単位 : 円)

番号 保険者名	療 養 諸 費 合 計			高 額 療 養 費	
	保険者負担分	一部負担金	他法負担分	件数	費用額
1 山形市	156,817,806	13,594,275	26,237,884	66	13,968,984
2 米沢市	44,688,919	3,614,949	7,799,858	17	3,193,102
3 鶴岡市	63,115,043	3,685,018	12,329,965	41	3,590,937
4 酒田市	43,358,060	1,926,991	9,003,674	9	987,325
5 新庄市	34,638,804	2,380,609	6,468,606	33	5,072,405
6 寒河江市	20,023,066	468,462	4,592,752	3	76,268
7 上山市	10,950,960	107,095	2,648,145	4	86,631
8 村山市	14,807,003	-999,415	4,812,492	5	105,937
9 長井市	5,943,402	16,394	1,471,910	1	7,024
10 天童市	34,802,904	703,937	8,061,375	14	1,039,548
11 東根市	29,653,351	-5,689,072	13,205,369	13	554,585
12 尾花沢市	17,255,924	1,393,258	2,986,193	15	477,460
13 南陽市	15,218,170	59,461	3,749,609	0	-49,171
市 小計	491,273,412	21,261,962	103,367,832	221	29,111,035
14 中山町	4,969,058	32,889	1,224,933	1	4,031
15 山辺町	17,227,236	1,459,675	2,951,800	10	2,180,941
16 大江町	2,338,212	4,798	580,560	0	0
17 朝日町	5,628,108	76,371	1,341,006	2	53,064
18 西川町	18,997,104	4,328,159	449,677	3	3,761,722
19 河北町	4,074,220	0	1,018,555	0	0
20 大石田町	1,992,804	5,607	492,594	0	0
21 舟形町	14,240,894	2,706,376	874,270	3	1,490,580
22 大蔵村	1,499,682	29,700	347,258	2	50,636
27 最上町	2,263,824	11,500	564,706	0	0
28 高畠町	14,260,568	165,590	3,414,912	3	-767,492
29 川西町	7,062,062	11,140	1,757,243	0	0
30 白鷹町	2,765,455	9,656	686,211	0	0
31 飯豊町	2,914,988	6,452	723,918	0	0
32 小国町	1,179,200	15,034	279,856	2	64,404
36 三川町	3,701,324	116,196	835,334	2	78,932
44 遊佐町	9,814,864	1,081,908	1,381,454	3	973,349
45 庄内町	7,844,324	22,540	1,965,581	0	0
46 最上地区	5,330,324	81,627	1,257,883	1	12,641
町村 計	128,104,251	10,165,218	22,147,751	32	7,902,808
市町村計	619,377,663	31,427,180	125,515,583	253	37,013,843
301 医師国保	3,007,494	3,900	747,974	1	335,442
302 歯科医師	11,791,766	30,386	2,945,036	0	0
303 建設国保	147,100,152	4,777,025	32,413,817	30	5,229,559
組合 計	161,899,412	4,811,311	36,106,827	31	5,565,001
県 総計	781,277,075	36,238,491	161,622,410	284	42,578,844

第 10 表 退職分保険給付給付状況（その 1）

番号	保険者名	療 養 の 給 付 等								
		入 院			入 院 外			歯 科		
		件数	日数	費 用 額	件数	日数	費 用 額	件数	日数	費 用 額
1	山形市	0	0	0	0	0	0	0	0	0
2	米沢市	0	0	0	0	0	0	0	0	0
3	鶴岡市	0	0	0	0	0	0	0	0	0
4	酒田市	0	0	0	0	0	0	0	0	0
5	新庄市	0	0	0	0	0	0	0	0	0
6	寒河江市	0	0	0	0	0	0	0	0	0
7	上山市	0	0	0	0	0	0	0	0	0
8	村山市	0	0	0	0	0	0	0	0	0
9	長井市	0	0	0	0	0	0	0	0	0
10	天童市	0	0	0	0	0	0	0	0	0
11	東根市	0	0	0	0	0	0	0	0	-13,750
12	尾花沢市	0	0	0	0	0	0	0	0	0
13	南陽市	0	0	0	0	0	0	0	0	0
	市小計	0	0	0	0	0	0	0	0	-13,750
14	中山町	0	0	0	0	0	0	0	0	0
15	山辺町	0	0	0	0	0	0	0	0	0
16	大江町	0	0	0	0	0	0	0	0	0
17	朝日町	0	0	0	0	0	0	0	0	0
18	西川町	0	0	0	0	0	0	0	0	0
19	河北町	0	0	0	0	0	0	0	0	0
20	大石田町	0	0	0	0	0	0	0	0	0
21	舟形町	0	0	0	0	0	0	0	0	0
22	大蔵村	0	0	0	0	0	0	0	0	0
27	最上町	0	0	0	0	0	0	0	0	0
28	高畠町	0	0	0	0	0	0	0	0	0
29	川西町	0	0	0	0	0	0	0	0	0
30	白鷹町	0	0	0	0	0	0	0	0	0
31	飯豊町	0	0	0	0	0	0	0	0	0
32	小国町	0	0	0	0	0	0	0	0	0
36	三川町	0	0	0	0	0	0	0	0	0
44	遊佐町	0	0	0	0	0	0	0	0	0
45	庄内町	0	0	0	0	0	0	0	0	0
46	最上地区	0	0	0	0	0	0	0	0	0
	町村計	0	0	0	0	0	0	0	0	0
	市町村計	0	0	0	0	0	0	0	0	-13,750
301	医師国保	-	-	-	-	-	-	-	-	-
302	歯科医師	-	-	-	-	-	-	-	-	-
303	建設国保	-	-	-	-	-	-	-	-	-
	組合計	-	-	-	-	-	-	-	-	-
	県総計	0	0	0	0	0	0	0	0	-13,750

(単位 : 円)

番号	保険者名	療 養 の 給 付 等											
		小 計			薬 剤 の 支 給			食 事 療 養 ・ 生 活 療 養			訪 問 看 護		
		件数	日数	費 用 額	件数	(枚数)	費 用 額	(件数)	(日数)	費 用 額	件数	日数	費 用 額
1	山 形 市	0	0	0	0	0	0	0	0	0	0	0	0
2	米 沢 市	0	0	0	0	0	0	0	0	0	0	0	0
3	鶴 岡 市	0	0	0	0	0	0	0	0	0	0	0	0
4	酒 田 市	0	0	0	0	0	0	0	0	0	0	0	0
5	新 庄 市	0	0	0	0	0	0	0	0	0	0	0	0
6	寒河江市	0	0	0	0	0	0	0	0	0	0	0	0
7	上 山 市	0	0	0	0	0	0	0	0	0	0	0	0
8	村 山 市	0	0	0	0	0	0	0	0	0	0	0	0
9	長 井 市	0	0	0	0	0	0	0	0	0	0	0	0
10	天 童 市	0	0	0	0	0	0	0	0	0	0	0	0
11	東 根 市	0	0	-13,750	0	0	0	0	0	0	0	0	0
12	尾花沢市	0	0	0	0	0	0	0	0	0	0	0	0
13	南 陽 市	0	0	0	0	0	0	0	0	0	0	0	0
	市 小計	0	0	-13,750	0	0	0	0	0	0	0	0	0
14	中 山 町	0	0	0	0	0	0	0	0	0	0	0	0
15	山 辺 町	0	0	0	0	0	0	0	0	0	0	0	0
16	大 江 町	0	0	0	0	0	0	0	0	0	0	0	0
17	朝 日 町	0	0	0	0	0	0	0	0	0	0	0	0
18	西 川 町	0	0	0	0	0	0	0	0	0	0	0	0
19	河 北 町	0	0	0	0	0	0	0	0	0	0	0	0
20	大石田町	0	0	0	0	0	0	0	0	0	0	0	0
21	舟 形 町	0	0	0	0	0	0	0	0	0	0	0	0
22	大 蔵 村	0	0	0	0	0	0	0	0	0	0	0	0
27	最 上 町	0	0	0	0	0	0	0	0	0	0	0	0
28	高 畠 町	0	0	0	0	0	0	0	0	0	0	0	0
29	川 西 町	0	0	0	0	0	0	0	0	0	0	0	0
30	白 鷹 町	0	0	0	0	0	0	0	0	0	0	0	0
31	飯 豊 町	0	0	0	0	0	0	0	0	0	0	0	0
32	小 国 町	0	0	0	0	0	0	0	0	0	0	0	0
36	三 川 町	0	0	0	0	0	0	0	0	0	0	0	0
44	遊 佐 町	0	0	0	0	0	0	0	0	0	0	0	0
45	庄 内 町	0	0	0	0	0	0	0	0	0	0	0	0
46	最上地区	0	0	0	0	0	0	0	0	0	0	0	0
	町村 計	0	0	0	0	0	0	0	0	0	0	0	0
	市町村計	0	0	-13,750	0	0	0	0	0	0	0	0	0
301	医師国保	-	-	-	-	-	-	-	-	-	-	-	-
302	歯科医師	-	-	-	-	-	-	-	-	-	-	-	-
303	建設国保	-	-	-	-	-	-	-	-	-	-	-	-
	組 合 計	-	-	-	-	-	-	-	-	-	-	-	-
	県 総計	0	0	-13,750	0	0	0	0	0	0	0	0	0

第 10 表 退職分保険給付給付状況（その2）

番号	保険者名	療 養 の 給 付 等		療 養 費 等								
		計		食事療養	療 養 費							
		件数	費用額	生活療養	診 療 費		補 装 具		柔道整復師		アンマ・マッサージ	
				件数	件数	費用額	件数	費用額	件数	費用額	件数	費用額
1	山形市	0	0	0	0	0	0	0	0	0	0	0
2	米沢市	0	0	0	0	0	0	0	0	0	0	0
3	鶴岡市	0	0	0	0	0	0	0	0	0	0	0
4	酒田市	0	0	0	0	0	0	0	0	0	0	0
5	新庄市	0	0	0	0	0	0	0	0	0	0	0
6	寒河江市	0	0	0	0	0	0	0	0	0	0	0
7	上山市	0	0	0	0	0	0	0	0	0	0	0
8	村山市	0	0	0	0	0	0	0	0	0	0	0
9	長井市	0	0	0	0	0	0	0	0	0	0	0
10	天童市	0	0	0	0	0	0	0	0	0	0	0
11	東根市	0	-13,750	0	0	0	0	0	0	0	0	0
12	尾花沢市	0	0	0	0	0	0	0	0	0	0	0
13	南陽市	0	0	0	0	0	0	0	0	0	0	0
	市 小計	0	-13,750	0	0	0	0	0	0	0	0	0
14	中山町	0	0	0	0	0	0	0	0	0	0	0
15	山辺町	0	0	0	0	0	0	0	0	0	0	0
16	大江町	0	0	0	0	0	0	0	0	0	0	0
17	朝日町	0	0	0	0	0	0	0	0	0	0	0
18	西川町	0	0	0	0	0	0	0	0	0	0	0
19	河北町	0	0	0	0	0	0	0	0	0	0	0
20	大石田町	0	0	0	0	0	0	0	0	0	0	0
21	舟形町	0	0	0	0	0	0	0	0	0	0	0
22	大蔵村	0	0	0	0	0	0	0	0	0	0	0
27	最上町	0	0	0	0	0	0	0	0	0	0	0
28	高畠町	0	0	0	0	0	0	0	0	0	0	0
29	川西町	0	0	0	0	0	0	0	0	0	0	0
30	白鷹町	0	0	0	0	0	0	0	0	0	0	0
31	飯豊町	0	0	0	0	0	0	0	0	0	0	0
32	小国町	0	0	0	0	0	0	0	0	0	0	0
36	三川町	0	0	0	0	0	0	0	0	0	0	0
44	遊佐町	0	0	0	0	0	0	0	0	0	0	0
45	庄内町	0	0	0	0	0	0	0	0	0	0	0
46	最上地区	0	0	0	0	0	0	0	0	0	0	0
	町村 計	0	0	0	0	0	0	0	0	0	0	0
	市町村計	0	-13,750	0	0	0	0	0	0	0	0	0
301	医師国保	-	-	-	-	-	-	-	-	-	-	-
302	歯科医師	-	-	-	-	-	-	-	-	-	-	-
303	建設国保	-	-	-	-	-	-	-	-	-	-	-
	組合 計	-	-	-	-	-	-	-	-	-	-	-
	県 総計	0	-13,750	0	0	0	0	0	0	0	0	0

(単位 : 円)

番号	保険者名	療 養 費 等							
		療 養 費						移 送 費	
		ハリ・キュウ		そ の 他		小 計		件数	費用額
		件数	費用額	件数	費用額	件数	費用額		
1	山形市	0	0	0	0	0	0	0	0
2	米沢市	0	0	0	0	0	0	0	0
3	鶴岡市	0	0	0	0	0	0	0	0
4	酒田市	0	0	0	0	0	0	0	0
5	新庄市	0	0	0	0	0	0	0	0
6	寒河江市	0	0	0	0	0	0	0	0
7	上山市	0	0	0	0	0	0	0	0
8	村山市	0	0	0	0	0	0	0	0
9	長井市	0	0	0	0	0	0	0	0
10	天童市	0	0	0	0	0	0	0	0
11	東根市	0	0	0	0	0	0	0	0
12	尾花沢市	0	0	0	0	0	0	0	0
13	南陽市	0	0	0	0	0	0	0	0
	市小計	0	0	0	0	0	0	0	0
14	中山町	0	0	0	0	0	0	0	0
15	山辺町	0	0	0	0	0	0	0	0
16	大江町	0	0	0	0	0	0	0	0
17	朝日町	0	0	0	0	0	0	0	0
18	西川町	0	0	0	0	0	0	0	0
19	河北町	0	0	0	0	0	0	0	0
20	大石田町	0	0	0	0	0	0	0	0
21	舟形町	0	0	0	0	0	0	0	0
22	大蔵村	0	0	0	0	0	0	0	0
27	最上町	0	0	0	0	0	0	0	0
28	高畠町	0	0	0	0	0	0	0	0
29	川西町	0	0	0	0	0	0	0	0
30	白鷹町	0	0	0	0	0	0	0	0
31	飯豊町	0	0	0	0	0	0	0	0
32	小国町	0	0	0	0	0	0	0	0
36	三川町	0	0	0	0	0	0	0	0
44	遊佐町	0	0	0	0	0	0	0	0
45	庄内町	0	0	0	0	0	0	0	0
46	最上地区	0	0	0	0	0	0	0	0
	町村計	0	0	0	0	0	0	0	0
	市町村計	0	0	0	0	0	0	0	0
301	医師国保	-	-	-	-	-	-	-	-
302	歯科医師	-	-	-	-	-	-	-	-
303	建設国保	-	-	-	-	-	-	-	-
	組合計	-	-	-	-	-	-	-	-
	県総計	0	0	0	0	0	0	0	0

第 10 表 退職分保険給付給付状況（その3）

（ 単位 ： 円 ）

番号 保険者名	療 養 諸 費 合 計					高 額 療 養 費		高額介護合算療養費	
	件数	費用額	保険者負担分	一部負担金	他法負担分	件数	給付額	件数	給付額
1 山形市	0	0	0	0	0	0	0	0	0
2 米沢市	0	0	0	0	0	0	0	0	0
3 鶴岡市	0	0	0	0	0	0	0	0	0
4 酒田市	0	0	0	0	0	0	0	0	0
5 新庄市	0	0	0	0	0	0	0	0	0
6 寒河江市	0	0	0	0	0	0	0	0	0
7 上山市	0	0	0	0	0	0	0	0	0
8 村山市	0	0	0	0	0	0	0	0	0
9 長井市	0	0	0	0	0	0	0	0	0
10 天童市	0	0	0	0	0	0	0	0	0
11 東根市	0	-13,750	-9,625	-4,125	0	0	0	0	0
12 尾花沢市	0	0	0	0	0	0	0	0	0
13 南陽市	0	0	0	0	0	0	0	0	0
市 小計	0	-13,750	-9,625	-4,125	0	0	0	0	0
14 中山町	0	0	0	0	0	0	0	0	0
15 山辺町	0	0	0	0	0	0	0	0	0
16 大江町	0	0	0	0	0	0	0	0	0
17 朝日町	0	0	0	0	0	0	0	0	0
18 西川町	0	0	0	0	0	0	0	0	0
19 河北町	0	0	0	0	0	0	0	0	0
20 大石田町	0	0	0	0	0	0	0	0	0
21 舟形町	0	0	0	0	0	0	0	0	0
22 大蔵村	0	0	0	0	0	0	0	0	0
27 最上町	0	0	0	0	0	0	0	0	0
28 高畠町	0	0	0	0	0	0	0	0	0
29 川西町	0	0	0	0	0	0	0	0	0
30 白鷹町	0	0	0	0	0	0	0	0	0
31 飯豊町	0	0	0	0	0	0	0	0	0
32 小国町	0	0	0	0	0	0	0	0	0
36 三川町	0	0	0	0	0	0	0	0	0
44 遊佐町	0	0	0	0	0	0	0	0	0
45 庄内町	0	0	0	0	0	0	0	0	0
46 最上地区	0	0	0	0	0	0	0	0	0
町村 計	0	0	0	0	0	0	0	0	0
市町村計	0	-13,750	-9,625	-4,125	0	0	0	0	0
301 医師国保	-	-	-	-	-	-	-	-	-
302 歯科医師	-	-	-	-	-	-	-	-	-
303 建設国保	-	-	-	-	-	-	-	-	-
組合 計	-	-	-	-	-	-	-	-	-
県 総計	0	-13,750	-9,625	-4,125	0	0	0	0	0

第 10 表 退職分保険給付給付状況（その4） ー未就学児分再掲ー

番号 保険者名	療 養 の 給 付 等								
	入 院			入 院 外			歯 科		
	件数	日数	費 用 額	件数	日数	費 用 額	件数	日数	費 用 額
1 山形市	0	0	0	0	0	0	0	0	0
2 米沢市	0	0	0	0	0	0	0	0	0
3 鶴岡市	0	0	0	0	0	0	0	0	0
4 酒田市	0	0	0	0	0	0	0	0	0
5 新庄市	0	0	0	0	0	0	0	0	0
6 寒河江市	0	0	0	0	0	0	0	0	0
7 上山市	0	0	0	0	0	0	0	0	0
8 村山市	0	0	0	0	0	0	0	0	0
9 長井市	0	0	0	0	0	0	0	0	0
10 天童市	0	0	0	0	0	0	0	0	0
11 東根市	0	0	0	0	0	0	0	0	0
12 尾花沢市	0	0	0	0	0	0	0	0	0
13 南陽市	0	0	0	0	0	0	0	0	0
市 小計	0	0	0	0	0	0	0	0	0
14 中山町	0	0	0	0	0	0	0	0	0
15 山辺町	0	0	0	0	0	0	0	0	0
16 大江町	0	0	0	0	0	0	0	0	0
17 朝日町	0	0	0	0	0	0	0	0	0
18 西川町	0	0	0	0	0	0	0	0	0
19 河北町	0	0	0	0	0	0	0	0	0
20 大石田町	0	0	0	0	0	0	0	0	0
21 舟形町	0	0	0	0	0	0	0	0	0
22 大蔵村	0	0	0	0	0	0	0	0	0
27 最上町	0	0	0	0	0	0	0	0	0
28 高畠町	0	0	0	0	0	0	0	0	0
29 川西町	0	0	0	0	0	0	0	0	0
30 白鷹町	0	0	0	0	0	0	0	0	0
31 飯豊町	0	0	0	0	0	0	0	0	0
32 小国町	0	0	0	0	0	0	0	0	0
36 三川町	0	0	0	0	0	0	0	0	0
44 遊佐町	0	0	0	0	0	0	0	0	0
45 庄内町	0	0	0	0	0	0	0	0	0
46 最上地区	0	0	0	0	0	0	0	0	0
町村 計	0	0	0	0	0	0	0	0	0
市町村計	0	0	0	0	0	0	0	0	0
301 医師国保	-	-	-	-	-	-	-	-	-
302 歯科医師	-	-	-	-	-	-	-	-	-
303 建設国保	-	-	-	-	-	-	-	-	-
組合 計	-	-	-	-	-	-	-	-	-
県 総計	0	0	0	0	0	0	0	0	0

(単位 : 円)

番号	保険者名	療 養 の 給 付 等											
		小 計			薬 剤 の 支 給			食 事 療 養			訪 問 看 護		
		件数	日数	費 用 額	件数	(枚数)	費 用 額	(件数)	(日数)	費 用 額	件数	日数	費 用 額
1	山 形 市	0	0	0	0	0	0	0	0	0	0	0	0
2	米 沢 市	0	0	0	0	0	0	0	0	0	0	0	0
3	鶴 岡 市	0	0	0	0	0	0	0	0	0	0	0	0
4	酒 田 市	0	0	0	0	0	0	0	0	0	0	0	0
5	新 庄 市	0	0	0	0	0	0	0	0	0	0	0	0
6	寒河江市	0	0	0	0	0	0	0	0	0	0	0	0
7	上 山 市	0	0	0	0	0	0	0	0	0	0	0	0
8	村 山 市	0	0	0	0	0	0	0	0	0	0	0	0
9	長 井 市	0	0	0	0	0	0	0	0	0	0	0	0
10	天 童 市	0	0	0	0	0	0	0	0	0	0	0	0
11	東 根 市	0	0	0	0	0	0	0	0	0	0	0	0
12	尾花沢市	0	0	0	0	0	0	0	0	0	0	0	0
13	南 陽 市	0	0	0	0	0	0	0	0	0	0	0	0
	市 小計	0	0	0	0	0	0	0	0	0	0	0	0
14	中 山 町	0	0	0	0	0	0	0	0	0	0	0	0
15	山 辺 町	0	0	0	0	0	0	0	0	0	0	0	0
16	大 江 町	0	0	0	0	0	0	0	0	0	0	0	0
17	朝 日 町	0	0	0	0	0	0	0	0	0	0	0	0
18	西 川 町	0	0	0	0	0	0	0	0	0	0	0	0
19	河 北 町	0	0	0	0	0	0	0	0	0	0	0	0
20	大石田町	0	0	0	0	0	0	0	0	0	0	0	0
21	舟 形 町	0	0	0	0	0	0	0	0	0	0	0	0
22	大 蔵 村	0	0	0	0	0	0	0	0	0	0	0	0
27	最 上 町	0	0	0	0	0	0	0	0	0	0	0	0
28	高 畠 町	0	0	0	0	0	0	0	0	0	0	0	0
29	川 西 町	0	0	0	0	0	0	0	0	0	0	0	0
30	白 鷹 町	0	0	0	0	0	0	0	0	0	0	0	0
31	飯 豊 町	0	0	0	0	0	0	0	0	0	0	0	0
32	小 国 町	0	0	0	0	0	0	0	0	0	0	0	0
36	三 川 町	0	0	0	0	0	0	0	0	0	0	0	0
44	遊 佐 町	0	0	0	0	0	0	0	0	0	0	0	0
45	庄 内 町	0	0	0	0	0	0	0	0	0	0	0	0
46	最上地区	0	0	0	0	0	0	0	0	0	0	0	0
	町村 計	0	0	0	0	0	0	0	0	0	0	0	0
	市町村計	0	0	0	0	0	0	0	0	0	0	0	0
301	医師国保	-	-	-	-	-	-	-	-	-	-	-	-
302	歯科医師	-	-	-	-	-	-	-	-	-	-	-	-
303	建設国保	-	-	-	-	-	-	-	-	-	-	-	-
	組合 計	-	-	-	-	-	-	-	-	-	-	-	-
	県 総計	0	0	0	0	0	0	0	0	0	0	0	0

第 10 表 退職分保険給付給付状況（その5） ー未就学児分再掲ー

番号 保険者名	療 養 の 給 付 等		療 養 費 等					療 養 諸 費 合 計	
	計		食事療養	療養費		移 送 費		件数	費用額
	件数	費用額		件数	費用額	件数	費用額		
1 山形市	0	0	0	0	0	0	0	0	0
2 米沢市	0	0	0	0	0	0	0	0	0
3 鶴岡市	0	0	0	0	0	0	0	0	0
4 酒田市	0	0	0	0	0	0	0	0	0
5 新庄市	0	0	0	0	0	0	0	0	0
6 寒河江市	0	0	0	0	0	0	0	0	0
7 上山市	0	0	0	0	0	0	0	0	0
8 村山市	0	0	0	0	0	0	0	0	0
9 長井市	0	0	0	0	0	0	0	0	0
10 天童市	0	0	0	0	0	0	0	0	0
11 東根市	0	0	0	0	0	0	0	0	0
12 尾花沢市	0	0	0	0	0	0	0	0	0
13 南陽市	0	0	0	0	0	0	0	0	0
市 小計	0	0	0	0	0	0	0	0	0
14 中山町	0	0	0	0	0	0	0	0	0
15 山辺町	0	0	0	0	0	0	0	0	0
16 大江町	0	0	0	0	0	0	0	0	0
17 朝日町	0	0	0	0	0	0	0	0	0
18 西川町	0	0	0	0	0	0	0	0	0
19 河北町	0	0	0	0	0	0	0	0	0
20 大石田町	0	0	0	0	0	0	0	0	0
21 舟形町	0	0	0	0	0	0	0	0	0
22 大蔵村	0	0	0	0	0	0	0	0	0
27 最上町	0	0	0	0	0	0	0	0	0
28 高畠町	0	0	0	0	0	0	0	0	0
29 川西町	0	0	0	0	0	0	0	0	0
30 白鷹町	0	0	0	0	0	0	0	0	0
31 飯豊町	0	0	0	0	0	0	0	0	0
32 小国町	0	0	0	0	0	0	0	0	0
36 三川町	0	0	0	0	0	0	0	0	0
44 遊佐町	0	0	0	0	0	0	0	0	0
45 庄内町	0	0	0	0	0	0	0	0	0
46 最上地区	0	0	0	0	0	0	0	0	0
町村 計	0	0	0	0	0	0	0	0	0
市町村計	0	0	0	0	0	0	0	0	0
301 医師国保	-	-	-	-	-	-	-	-	-
302 歯科医師	-	-	-	-	-	-	-	-	-
303 建設国保	-	-	-	-	-	-	-	-	-
組合 計	-	-	-	-	-	-	-	-	-
県 総計	0	0	0	0	0	0	0	0	0

(単位 : 円)

番号 保険者名	療 養 諸 費 合 計			高 額 療 養 費	
	保険者負担分	一部負担金	他法負担分	件数	費用額
1 山形市	0	0	0	0	0
2 米沢市	0	0	0	0	0
3 鶴岡市	0	0	0	0	0
4 酒田市	0	0	0	0	0
5 新庄市	0	0	0	0	0
6 寒河江市	0	0	0	0	0
7 上山市	0	0	0	0	0
8 村山市	0	0	0	0	0
9 長井市	0	0	0	0	0
10 天童市	0	0	0	0	0
11 東根市	0	0	0	0	0
12 尾花沢市	0	0	0	0	0
13 南陽市	0	0	0	0	0
市 小計	0	0	0	0	0
14 中山町	0	0	0	0	0
15 山辺町	0	0	0	0	0
16 大江町	0	0	0	0	0
17 朝日町	0	0	0	0	0
18 西川町	0	0	0	0	0
19 河北町	0	0	0	0	0
20 大石田町	0	0	0	0	0
21 舟形町	0	0	0	0	0
22 大蔵村	0	0	0	0	0
27 最上町	0	0	0	0	0
28 高畠町	0	0	0	0	0
29 川西町	0	0	0	0	0
30 白鷹町	0	0	0	0	0
31 飯豊町	0	0	0	0	0
32 小国町	0	0	0	0	0
36 三川町	0	0	0	0	0
44 遊佐町	0	0	0	0	0
45 庄内町	0	0	0	0	0
46 最上地区	0	0	0	0	0
町村 計	0	0	0	0	0
市町村計	0	0	0	0	0
301 医師国保	-	-	-	-	-
302 歯科医師	-	-	-	-	-
303 建設国保	-	-	-	-	-
組合 計	-	-	-	-	-
県 総計	0	0	0	0	0

第 1 1 表 全被保険者分保険給付状況（その 1）

番号	保険者名	療 養 の 給 付 等								
		入 院			入 院 外			歯 科		
		件数	日数	費 用 額	件数	日数	費 用 額	件数	日数	費 用 額
1	山形市	10,326	174,981	6,759,596,418	438,233	630,919	6,425,759,722	101,827	151,594	1,269,828,460
2	米沢市	3,662	59,564	2,470,865,920	129,369	197,666	2,056,565,220	28,936	46,513	380,536,010
3	鶴岡市	6,104	91,832	3,895,894,055	243,569	348,696	3,566,753,883	52,923	78,833	618,389,660
4	酒田市	5,049	83,201	3,104,354,094	197,803	285,127	3,006,409,745	34,306	55,217	431,462,332
5	新庄市	1,901	31,443	1,104,469,870	61,100	83,236	917,869,290	13,695	19,669	142,959,540
6	寒河江市	2,175	38,201	1,315,477,150	76,036	107,238	1,153,031,140	16,334	24,061	194,275,170
7	上山市	1,976	37,174	1,252,320,150	67,601	100,119	1,058,043,530	13,322	20,027	164,500,670
8	村山市	1,475	26,364	889,748,990	54,226	73,427	785,551,922	11,269	16,597	143,898,950
9	長井市	1,176	18,770	736,605,570	42,654	59,194	678,948,770	8,463	12,413	105,883,270
10	天童市	2,937	50,413	1,832,311,720	118,153	161,406	1,700,456,846	27,356	43,392	350,306,710
11	東根市	2,219	35,552	1,335,143,192	90,228	119,946	1,261,368,589	20,037	29,353	252,195,330
12	尾花沢市	1,144	20,663	725,983,380	35,437	48,158	545,487,800	6,706	10,081	84,051,770
13	南陽市	1,379	21,605	887,111,560	60,685	97,686	955,412,350	12,723	20,254	153,668,970
	市小計	41,523	689,763	26,309,882,069	1,615,094	2,312,818	24,111,658,807	347,897	528,004	4,291,956,842
14	中山町	486	7,452	318,503,020	25,893	36,319	350,985,060	4,202	6,795	56,008,680
15	山辺町	745	13,283	464,637,650	27,766	39,423	388,325,250	5,561	8,672	68,607,910
16	大江町	446	7,424	307,301,420	17,750	24,487	226,423,080	4,230	6,248	48,571,710
17	朝日町	439	6,986	251,027,670	16,590	22,351	245,447,472	3,321	5,345	42,770,880
18	西川町	312	4,933	217,294,960	10,105	13,397	151,856,960	2,581	4,218	30,811,330
19	河北町	1,063	19,441	601,422,400	37,475	51,362	522,626,968	8,817	13,012	108,115,490
20	大石田町	433	7,645	269,573,790	15,674	21,074	191,839,340	3,013	4,158	33,928,860
21	舟形町	314	5,798	201,677,180	10,620	14,225	146,327,290	2,593	3,665	30,487,970
22	大蔵村	244	4,899	168,171,060	5,648	7,377	100,663,630	1,320	1,831	13,683,320
27	最上町	658	11,512	391,230,340	16,524	22,000	243,167,820	3,689	6,314	64,085,830
28	高畠町	1,112	18,322	697,926,910	43,510	63,244	659,354,280	12,724	19,378	157,191,220
29	川西町	758	10,952	478,512,950	32,212	47,223	514,896,290	7,144	11,041	96,546,160
30	白鷹町	688	10,167	378,354,510	23,838	33,674	371,477,830	4,503	7,148	60,239,970
31	飯豊町	358	5,014	214,260,030	12,760	17,415	192,935,997	2,668	4,072	36,903,710
32	小国町	335	4,809	203,347,790	11,431	16,340	196,588,835	2,267	4,101	28,932,820
36	三川町	389	6,132	230,771,730	14,089	19,894	188,489,980	2,921	4,228	35,666,660
44	遊佐町	811	12,750	557,958,850	29,732	40,599	438,606,980	5,179	7,957	72,543,900
45	庄内町	1,080	16,623	646,462,488	38,192	55,819	680,830,282	7,505	12,418	92,298,400
46	最上地区	1,272	20,233	762,288,555	39,516	95,783	599,945,865	7,552	12,751	96,187,660
	町村計	11,943	194,375	7,360,723,303	429,325	642,006	6,410,789,209	91,790	143,352	1,173,582,480
	市町村計	53,466	884,138	33,670,605,372	2,044,419	2,954,824	30,522,448,016	439,687	671,356	5,465,539,322
301	医師国保	209	2,070	190,484,230	11,304	14,787	161,145,300	4,256	5,730	45,234,170
302	歯科医師	258	2,580	165,528,530	19,826	25,200	248,475,260	2,377	3,175	28,708,390
303	建設国保	1,903	20,834	1,150,782,830	115,902	153,631	1,464,644,760	26,579	39,566	321,951,020
	組合計	2,370	25,484	1,506,795,590	147,032	193,618	1,874,265,320	33,212	48,471	395,893,580
	県総計	55,836	909,622	35,177,400,962	2,191,451	3,148,442	32,396,713,336	472,899	719,827	5,861,432,902

(単位 : 円)

番号	保険者名	療 養 の 給 付 等								
		小 計			薬 剤 の 支 給			食 事 療 養 ・ 生 活 療 養		
		件数	日数	費 用 額	件数	処方箋受付枚数	費 用 額	件数	日数	費 用 額
1	山形市	550,386	957,494	14,455,184,600	288,855	332,127	3,179,318,939	9,909	470,980	315,955,026
2	米沢市	161,967	303,743	4,907,967,150	102,046	118,421	1,208,393,980	3,491	156,204	104,176,634
3	鶴岡市	302,596	519,361	8,081,037,598	176,636	203,540	1,902,530,561	5,801	238,821	161,023,344
4	酒田市	237,158	423,545	6,542,226,171	130,340	148,422	1,543,210,870	4,852	221,337	149,083,884
5	新庄市	76,696	134,348	2,165,298,700	44,506	50,808	528,959,110	1,821	84,610	57,436,506
6	寒河江市	94,545	169,500	2,662,783,460	48,560	55,528	606,670,790	2,074	104,749	69,526,591
7	上山市	82,899	157,320	2,474,864,350	49,453	57,249	548,835,400	1,899	103,263	69,841,514
8	村山市	66,970	116,388	1,819,199,862	40,739	46,051	409,378,560	1,384	71,422	47,370,566
9	長井市	52,293	90,377	1,521,437,610	29,185	34,506	351,396,610	1,137	50,139	33,294,984
10	天童市	148,446	255,211	3,883,075,276	75,920	86,767	911,598,189	2,806	133,041	89,062,999
11	東根市	112,484	184,851	2,848,707,111	65,036	73,343	673,739,880	2,087	96,453	64,664,118
12	尾花沢市	43,287	78,902	1,355,522,950	22,787	25,709	272,081,470	1,084	55,041	36,939,475
13	南陽市	74,787	139,545	1,996,192,880	42,503	51,650	548,336,780	1,344	56,458	37,765,627
	市小計	2,004,514	3,530,585	54,713,497,718	1,116,566	1,284,121	12,684,451,139	39,689	1,842,518	1,236,141,268
14	中山町	30,581	50,566	725,496,760	11,547	13,241	149,916,830	463	18,892	12,499,109
15	山辺町	34,072	61,378	921,570,810	17,786	20,519	188,705,240	716	36,369	24,316,515
16	大江町	22,426	38,159	582,296,210	11,768	13,289	138,118,420	432	19,491	12,967,584
17	朝日町	20,350	34,682	539,246,022	12,075	13,649	130,956,090	385	16,761	11,203,326
18	西川町	12,998	22,548	399,963,250	7,271	8,051	88,147,390	291	12,792	8,466,338
19	河北町	47,355	83,815	1,232,164,858	21,243	24,148	264,267,380	970	52,573	35,111,805
20	大石田町	19,120	32,877	495,341,990	11,678	13,144	121,259,250	419	19,918	13,485,093
21	舟形町	13,527	23,688	378,492,440	7,872	8,861	85,896,660	303	16,241	10,785,087
22	大蔵村	7,212	14,107	282,518,010	4,437	4,997	51,990,020	235	13,576	8,997,855
27	最上町	20,871	39,826	698,483,990	13,360	15,326	170,032,930	623	30,918	20,737,849
28	高畠町	57,346	100,944	1,514,472,410	33,963	39,246	423,371,570	1,063	48,746	32,641,595
29	川西町	40,114	69,216	1,089,955,400	26,741	32,705	348,953,130	721	27,856	18,696,902
30	白鷹町	29,029	50,989	810,072,310	17,189	20,681	220,079,100	667	27,577	18,893,944
31	飯豊町	15,786	26,501	444,099,737	9,434	10,959	126,175,330	337	12,879	8,534,385
32	小国町	14,033	25,250	428,869,445	9,264	10,994	126,260,646	315	12,156	8,151,824
36	三川町	17,399	30,254	454,928,370	10,148	11,578	108,815,930	361	16,274	10,751,351
44	遊佐町	35,722	61,306	1,069,109,730	17,755	19,957	220,274,680	762	32,084	21,636,207
45	庄内町	46,777	84,860	1,419,591,170	18,685	21,257	238,499,830	1,054	44,464	29,864,073
46	最上地区	48,340	128,767	1,458,422,080	28,639	32,382	377,972,120	1,227	54,626	36,924,279
	町村計	533,058	979,733	14,945,094,992	290,855	334,984	3,579,692,546	11,344	514,193	344,665,121
	市町村計	2,537,572	4,510,318	69,658,592,710	1,407,421	1,619,105	16,264,143,685	51,033	2,356,711	1,580,806,389
301	医師国保	15,769	22,587	396,863,700	6,957	7,779	107,375,810	191	4,943	3,322,869
302	歯科医師	22,461	30,955	442,712,180	12,002	13,519	146,059,340	239	6,431	4,193,466
303	建設国保	144,384	214,031	2,937,378,610	78,904	91,082	838,711,530	1,742	48,823	33,218,670
	組合計	182,614	267,573	3,776,954,490	97,863	112,380	1,092,146,680	2,172	60,197	40,735,005
	県総計	2,720,186	4,777,891	73,435,547,200	1,505,284	1,731,485	17,356,290,365	53,205	2,416,908	1,621,541,394

第 1 1 表 全被保険者分保険給付状況（その2）

番号	保険者名	療 養 の 給 付 等					療 養 費 等				
		訪 問 看 護			計		食事療養 生活療養 件数	療 養 費			
		件数	日数	費 用 額	件数	費用額		診 療 費		補 装 具	
件数	費用額						件数	費用額	件数	費用額	
1	山 形 市	2,681	20,196	238,618,190	841,922	18,189,076,755	18	251	6,601,847	433	15,223,581
2	米 沢 市	767	3,211	39,119,420	264,780	6,259,657,184	0	61	2,786,935	121	4,435,883
3	鶴 岡 市	848	6,047	69,809,060	480,080	10,214,400,563	16	80	4,048,066	260	7,671,903
4	酒 田 市	603	5,131	58,271,600	368,101	8,292,792,525	0	310	18,834,326	118	4,059,385
5	新 庄 市	256	1,173	14,271,240	121,458	2,765,965,556	4	134	1,508,220	71	2,515,766
6	寒河江市	315	2,160	28,963,330	143,420	3,367,944,171	1	73	1,217,259	88	2,757,660
7	上 山 市	414	3,033	32,518,620	132,766	3,126,059,884	93	5	1,083,580	89	2,970,394
8	村 山 市	197	1,159	14,810,950	107,906	2,290,759,938	3	22	239,770	51	1,889,665
9	長 井 市	320	1,764	24,122,020	81,798	1,930,251,224	6	103	990,660	46	1,290,810
10	天 童 市	511	4,103	54,994,720	224,877	4,938,731,184	0	48	1,914,015	184	3,988,380
11	東 根 市	433	3,214	38,236,050	177,953	3,625,347,159	0	97	1,543,500	112	3,661,488
12	尾花沢市	97	554	7,597,420	66,171	1,672,141,315	0	85	971,220	60	1,751,593
13	南 陽 市	603	2,294	24,679,930	117,893	2,606,975,217	4	87	1,255,497	63	1,531,504
	市 小計	8,045	54,039	646,012,550	3,129,125	69,280,102,675	145	1,356	42,994,895	1,696	53,748,012
14	中 山 町	90	1,076	16,577,260	42,218	904,489,959	0	51	702,620	24	765,656
15	山 辺 町	87	457	5,211,050	51,945	1,139,803,615	0	15	604,934	22	598,528
16	大 江 町	64	446	5,483,700	34,258	738,865,914	1	10	297,700	23	745,572
17	朝 日 町	35	283	2,727,050	32,460	684,132,488	0	14	75,090	30	634,636
18	西 川 町	34	108	1,669,350	20,303	498,246,328	2	15	804,050	14	562,198
19	河 北 町	186	1,534	17,243,600	68,784	1,548,787,643	4	11	374,640	37	1,375,088
20	大石田町	7	38	596,840	30,805	630,683,173	0	8	695,780	17	382,898
21	舟 形 町	12	24	349,680	21,411	475,523,867	0	6	39,010	17	390,061
22	大 蔵 村	56	337	3,473,390	11,705	346,979,275	0	1	431,266	16	232,001
27	最 上 町	49	423	4,485,420	34,280	893,740,189	0	6	411,460	20	618,658
28	高 畠 町	237	733	8,521,430	91,546	1,979,007,005	0	19	1,062,079	45	1,195,241
29	川 西 町	168	813	9,016,230	67,023	1,466,621,662	2	14	105,610	44	1,302,803
30	白 鷹 町	125	1,153	21,340,260	46,343	1,070,385,614	0	17	224,640	25	609,023
31	飯 豊 町	73	284	3,181,570	25,293	581,991,022	2	5	57,223	20	829,613
32	小 国 町	99	748	11,582,740	23,396	574,864,655	0	1	18,210	12	539,746
36	三 川 町	31	471	6,611,090	27,578	581,106,741	0	30	1,272,180	23	554,510
44	遊 佐 町	61	439	4,845,190	53,538	1,315,865,807	0	9	67,100	23	600,931
45	庄 内 町	109	873	9,974,470	65,571	1,697,929,543	0	35	824,784	29	1,210,515
46	最上地区	196	606	8,130,590	77,175	1,881,449,069	25	39	489,130	61	1,875,669
	町村 計	1,719	10,846	141,020,910	825,632	19,010,473,569	36	306	8,557,506	502	15,023,347
	市町村計	9,764	64,885	787,033,460	3,954,757	88,290,576,244	181	1,662	51,552,401	2,198	68,771,359
301	医師国保	25	160	1,863,410	22,751	509,425,789	0	0	0	14	561,589
302	歯科医師	24	222	2,631,340	34,487	595,596,326	0	1	11,760	21	560,608
303	建設国保	231	1,678	18,444,125	223,519	3,827,752,935	1	4	66,840	166	5,875,736
	組 合 計	280	2,060	22,938,875	280,757	4,932,775,050	1	5	78,600	201	6,997,933
	県 総計	10,044	66,945	809,972,335	4,235,514	93,223,351,294	182	1,667	51,631,001	2,399	75,769,292

(単位 : 円)

番号	保険者名	療 養 費 等							
		療 養 費							
		柔道整復師		アンマ・マッサージ		ハリ・キュウ		そ の 他	
		件数	費用額	件数	費用額	件数	費用額	件数	費用額
1	山形市	9,152	56,225,658	499	13,491,395	420	3,938,086	0	0
2	米沢市	2,566	17,333,130	128	2,686,076	181	1,130,045	0	0
3	鶴岡市	6,134	34,227,514	0	0	157	5,015,447	13	484,783
4	酒田市	4,881	30,658,690	142	5,985,350	16	516,614	0	0
5	新庄市	1,603	9,654,368	30	602,140	4	124,430	0	0
6	寒河江市	2,140	16,204,341	76	2,149,685	31	204,072	0	0
7	上山市	1,017	5,185,410	60	1,748,773	29	162,512	0	0
8	村山市	1,243	8,175,885	43	1,326,300	0	0	1	8,180
9	長井市	1,270	8,405,797	11	388,700	38	560,878	0	0
10	天童市	2,807	17,000,174	146	3,544,030	148	1,911,218	0	0
11	東根市	1,739	10,808,122	57	1,626,240	31	349,124	0	0
12	尾花沢市	1,035	6,813,796	17	288,510	0	0	0	0
13	南陽市	1,413	8,533,695	18	293,490	14	50,802	1	69,730
	市小計	37,000	229,226,580	1,227	34,130,689	1,069	13,963,228	15	562,693
14	中山町	636	4,182,717	9	36,290	1	6,690	0	0
15	山辺町	722	5,925,279	0	0	64	1,473,808	0	0
16	大江町	521	4,196,541	0	0	0	0	0	0
17	朝日町	383	2,671,438	7	96,675	0	0	0	0
18	西川町	441	4,236,881	0	0	0	0	0	0
19	河北町	1,000	6,335,279	10	230,285	0	0	0	0
20	大石田町	470	2,352,827	0	0	0	0	0	0
21	舟形町	185	1,021,460	0	0	13	291,990	0	0
22	大蔵村	119	736,599	0	0	0	0	0	0
27	最上町	274	1,605,150	0	0	0	0	0	0
28	高畠町	1,267	7,224,685	33	1,877,220	6	15,492	1	135,990
29	川西町	703	5,256,002	26	448,640	0	0	0	0
30	白鷹町	437	3,117,457	12	818,760	11	94,188	0	0
31	飯豊町	489	3,519,158	0	0	12	180,156	0	0
32	小国町	131	708,361	1	5,160	10	49,788	0	0
36	三川町	456	2,623,489	39	245,790	0	0	0	0
44	遊佐町	878	5,305,501	0	0	16	261,610	0	0
45	庄内町	1,479	10,123,260	36	971,165	12	80,556	0	0
46	最上地区	709	4,541,517	27	787,925	15	74,796	0	0
	町村計	11,300	75,683,601	200	5,517,910	160	2,529,074	1	135,990
	市町村計	48,300	304,910,181	1,427	39,648,599	1,229	16,492,302	16	698,683
301	医師国保	113	513,069	0	0	0	0	0	0
302	歯科医師	718	3,212,568	14	1,160,835	36	253,656	0	0
303	建設国保	4,165	23,227,849	46	682,860	60	423,218	0	0
	組合計	4,996	26,953,486	60	1,843,695	96	676,874	0	0
	県総計	53,296	331,863,667	1,487	41,492,294	1,325	17,169,176	16	698,683

第 1 1 表 全被保険者分保険給付状況（その3）
（ 単位 ： 円 ）

番号 保険者名		療 養 費 等				療 養 諸 費 合 計	
		療 養 費		移 送 費		件数	費用額
		小 計		件数	費用額		
		件数	費用額				
1	山形市	10,755	95,480,567	0	0	852,695	18,284,557,322
2	米沢市	3,057	28,372,069	0	0	267,837	6,288,029,253
3	鶴岡市	6,644	51,447,713	0	0	486,740	10,265,848,276
4	酒田市	5,467	60,054,365	0	0	373,568	8,352,846,890
5	新庄市	1,842	14,404,924	0	0	123,304	2,780,370,480
6	寒河江市	2,408	22,533,017	0	0	145,829	3,390,477,188
7	上山市	1,200	11,150,669	1	26,246	134,060	3,137,236,799
8	村山市	1,360	11,639,800	0	0	109,269	2,302,399,738
9	長井市	1,468	11,636,845	0	0	83,272	1,941,888,069
10	天童市	3,333	28,357,817	0	0	228,210	4,967,089,001
11	東根市	2,036	17,988,474	0	0	179,989	3,643,335,633
12	尾花沢市	1,197	9,825,119	0	0	67,368	1,681,966,434
13	南陽市	1,596	11,734,718	0	0	119,493	2,618,709,935
	市 小計	42,363	374,626,097	1	26,246	3,171,634	69,654,755,018
14	中山町	721	5,693,973	0	0	42,939	910,183,932
15	山辺町	823	8,602,549	0	0	52,768	1,148,406,164
16	大江町	554	5,239,813	0	0	34,813	744,105,727
17	朝日町	434	3,477,839	0	0	32,894	687,610,327
18	西川町	470	5,603,129	0	0	20,775	503,849,457
19	河北町	1,058	8,315,292	0	0	69,846	1,557,102,935
20	大石田町	495	3,431,505	1	171,740	31,301	634,286,418
21	舟形町	221	1,742,521	0	0	21,632	477,266,388
22	大蔵村	136	1,399,866	0	0	11,841	348,379,141
27	最上町	300	2,635,268	0	0	34,580	896,375,457
28	高畠町	1,371	11,510,707	0	0	92,917	1,990,517,712
29	川西町	787	7,113,055	0	0	67,812	1,473,734,717
30	白鷹町	502	4,864,068	0	0	46,845	1,075,249,682
31	飯豊町	526	4,586,150	0	0	25,821	586,577,172
32	小国町	155	1,321,265	0	0	23,551	576,185,920
36	三川町	548	4,695,969	0	0	28,126	585,802,710
44	遊佐町	926	6,235,142	0	0	54,464	1,322,100,949
45	庄内町	1,591	13,210,280	0	0	67,162	1,711,139,823
46	最上地区	851	7,769,037	0	0	78,051	1,889,218,106
	町村 計	12,469	107,447,428	1	171,740	838,138	19,118,092,737
	市町村計	54,832	482,073,525	2	197,986	4,009,772	88,772,847,755
301	医師国保	127	1,074,658	0	0	22,878	510,500,447
302	歯科医師	790	5,199,427	0	0	35,277	600,795,753
303	建設国保	4,441	30,276,503	0	0	227,961	3,858,029,438
	組合 計	5,358	36,550,588	0	0	286,116	4,969,325,638
	県 総計	60,190	518,624,113	2	197,986	4,295,888	93,742,173,393

第 12 表 診療費諸率（その１） 一般分

番号	保険者名	100人当たり受診件数（受診率）						
		診療費				調剤	食事療養 生活療養	訪問看護
		入院	入院外	歯科	計			
1	山形市	25.425	1,079.046	250.725	1,355.197	711.238	24.399	6.601
2	米沢市	27.937	986.947	220.751	1,235.635	778.502	26.633	5.851
3	鶴岡市	25.558	1,019.843	221.593	1,266.993	739.589	24.289	3.551
4	酒田市	25.697	1,006.734	174.603	1,207.034	663.375	24.695	3.069
5	新庄市	28.420	913.440	204.739	1,146.599	665.361	27.224	3.827
6	寒河江市	30.271	1,058.260	227.335	1,315.866	675.852	28.866	4.384
7	上山市	32.109	1,098.489	216.477	1,347.075	803.591	30.858	6.727
8	村山市	30.133	1,107.783	230.215	1,368.131	832.257	28.274	4.025
9	長井市	26.673	967.430	191.948	1,186.051	661.941	25.788	7.258
10	天童市	26.291	1,057.676	244.884	1,328.851	679.617	25.119	4.574
11	東根市	25.745	1,046.850	232.475	1,305.070	754.565	24.214	5.024
12	尾花沢市	33.548	1,039.208	196.657	1,269.413	668.240	31.789	2.845
13	南陽市	24.146	1,062.598	222.781	1,309.525	744.230	23.534	10.559
	市小計	26.704	1,038.679	223.735	1,289.118	718.072	25.524	5.174
14	中山町	22.925	1,221.368	198.208	1,442.500	544.670	21.840	4.245
15	山辺町	29.517	1,100.079	220.325	1,349.921	704.675	28.368	3.447
16	大江町	26.691	1,062.238	253.142	1,342.071	704.249	25.853	3.830
17	朝日町	26.319	994.604	199.101	1,220.024	723.921	23.082	2.098
18	西川町	31.388	1,016.600	259.658	1,307.646	731.489	29.276	3.421
19	河北町	30.982	1,092.247	256.980	1,380.210	619.149	28.272	5.421
20	大石田町	29.178	1,056.199	203.032	1,288.410	786.927	28.235	0.472
21	舟形町	28.913	977.901	238.766	1,245.580	724.862	27.901	1.105
22	大蔵村	37.481	867.588	202.765	1,107.834	681.567	36.098	8.602
27	最上町	34.852	875.212	195.392	1,105.456	707.627	32.998	2.595
28	高畠町	25.164	984.612	287.938	1,297.714	768.568	24.055	5.363
29	川西町	24.779	1,053.024	233.540	1,311.344	874.175	23.570	5.492
30	白鷹町	27.280	945.202	178.549	1,151.031	681.562	26.447	4.956
31	飯豊町	26.324	938.235	196.176	1,160.735	693.676	24.779	5.368
32	小国町	27.236	929.350	184.309	1,140.894	753.171	25.610	8.049
36	三川町	28.006	1,014.327	210.295	1,252.628	730.598	25.990	2.232
44	遊佐町	27.078	992.721	172.922	1,192.721	592.821	25.442	2.037
45	庄内町	25.806	912.593	179.331	1,117.730	446.476	25.185	2.605
46	最上地区	29.363	912.188	174.331	1,115.882	661.103	28.324	4.524
	町村計	27.769	998.245	213.425	1,239.439	676.281	26.376	3.997
	市町村計	26.935	1,029.918	221.501	1,278.354	709.017	25.709	4.919
301	医師国保	11.689	632.215	238.031	881.935	389.094	10.682	1.398
302	歯科医師	9.399	722.259	86.594	818.251	437.231	8.707	0.874
303	建設国保	13.533	824.221	189.013	1,026.767	561.115	12.388	1.643
	組合計	12.745	790.707	178.607	982.060	526.287	11.681	1.506
	県総計	25.719	1,009.429	217.827	1,252.976	693.366	24.507	4.626

番号	保険者名	1件当たり日数（日）						
		診 療 費				調 剤	食事療養 生活療養	訪問看護
		入院	入院外	歯科	計			
1	山形市	16.95	1.44	1.49	1.74	1.15	47.53	7.53
2	米沢市	16.27	1.53	1.61	1.88	1.16	44.74	4.19
3	鶴岡市	15.04	1.43	1.49	1.72	1.15	41.17	7.13
4	酒田市	16.48	1.44	1.61	1.79	1.14	45.62	8.51
5	新庄市	16.54	1.36	1.44	1.75	1.14	46.46	4.58
6	寒河江市	17.56	1.41	1.47	1.79	1.14	50.51	6.86
7	上山市	18.81	1.48	1.50	1.90	1.16	54.38	7.33
8	村山市	17.87	1.35	1.47	1.74	1.13	51.61	5.88
9	長井市	15.96	1.39	1.47	1.73	1.18	44.10	5.51
10	天童市	17.16	1.37	1.59	1.72	1.14	47.41	8.03
11	東根市	16.02	1.33	1.46	1.64	1.13	46.22	7.42
12	尾花沢市	18.06	1.36	1.50	1.82	1.13	50.78	5.71
13	南陽市	15.67	1.61	1.59	1.87	1.22	42.01	3.80
	市小計	16.61	1.43	1.52	1.76	1.15	46.42	6.72
14	中山町	15.33	1.40	1.62	1.65	1.15	40.80	11.96
15	山辺町	17.83	1.42	1.56	1.80	1.15	50.79	5.25
16	大江町	16.65	1.38	1.48	1.70	1.13	45.12	6.97
17	朝日町	15.91	1.35	1.61	1.70	1.13	43.54	8.09
18	西川町	15.81	1.33	1.63	1.73	1.11	43.96	3.18
19	河北町	18.29	1.37	1.48	1.77	1.14	54.20	8.25
20	大石田町	17.66	1.34	1.38	1.72	1.13	47.54	5.43
21	舟形町	18.46	1.34	1.41	1.75	1.13	53.60	2.00
22	大蔵村	20.08	1.31	1.39	1.96	1.13	57.77	6.02
27	最上町	17.50	1.33	1.71	1.91	1.15	49.63	8.63
28	高畠町	16.48	1.45	1.52	1.76	1.16	45.86	3.09
29	川西町	14.45	1.47	1.55	1.73	1.22	38.64	4.84
30	白鷹町	14.78	1.41	1.59	1.76	1.20	41.34	9.22
31	飯豊町	14.01	1.36	1.53	1.68	1.16	38.22	3.89
32	小国町	14.36	1.43	1.81	1.80	1.19	38.59	7.56
36	三川町	15.76	1.41	1.45	1.74	1.14	45.08	15.19
44	遊佐町	15.72	1.37	1.54	1.72	1.12	42.10	7.20
45	庄内町	15.39	1.46	1.65	1.81	1.14	42.19	8.01
46	最上地区	15.91	2.42	1.69	2.66	1.13	44.52	3.09
	町村計	16.28	1.50	1.56	1.84	1.15	45.33	6.31
	市町村計	16.54	1.45	1.53	1.78	1.15	46.18	6.65
301	医師国保	9.90	1.31	1.35	1.43	1.12	25.88	6.40
302	歯科医師	10.00	1.27	1.34	1.38	1.13	26.91	9.25
303	建設国保	10.95	1.33	1.49	1.48	1.15	28.03	7.26
	組合計	10.75	1.32	1.46	1.47	1.15	27.72	7.36
	県総計	16.29	1.44	1.52	1.76	1.15	45.43	6.67

第 12 表 診療費諸率（その2） 一般分

番号	保険者名	1日当たり費用額（円）						
		診療費				調剤	食事療養 生活療養	訪問看護
		入院	入院外	歯科	計			
1	山形市	38,630	10,185	8,377	15,097	9,573	671	11,815
2	米沢市	41,483	10,404	8,181	16,158	10,204	667	12,183
3	鶴岡市	42,424	10,229	7,844	15,560	9,347	674	11,544
4	酒田市	37,311	10,544	7,814	15,446	10,397	674	11,357
5	新庄市	35,126	11,027	7,268	16,117	10,411	679	12,166
6	寒河江市	34,436	10,752	8,074	15,710	10,925	664	13,409
7	上山市	33,688	10,568	8,214	15,731	9,587	676	10,722
8	村山市	33,749	10,698	8,670	15,630	8,890	663	12,779
9	長井市	39,244	11,470	8,530	16,834	10,184	664	13,675
10	天童市	36,346	10,535	8,073	15,215	10,506	669	13,404
11	東根市	37,555	10,516	8,592	15,411	9,186	670	11,897
12	尾花沢市	35,134	11,327	8,338	17,180	10,583	671	13,714
13	南陽市	41,060	9,780	7,587	14,305	10,616	669	10,758
	市小計	38,143	10,425	8,129	15,497	9,878	671	11,955 0
14	中山町	42,741	9,664	8,243	14,348	11,322	662	15,406
15	山辺町	34,980	9,850	7,911	15,015	9,197	669	11,403
16	大江町	41,393	9,247	7,774	15,260	10,393	665	12,295
17	朝日町	35,933	10,981	8,002	15,548	9,595	668	9,636
18	西川町	44,049	11,335	7,305	17,738	10,949	662	15,457
19	河北町	30,936	10,175	8,309	14,701	10,944	668	11,241
20	大石田町	35,261	9,103	8,160	15,067	9,225	677	15,706
21	舟形町	34,784	10,287	8,319	15,978	9,694	664	14,570
22	大蔵村	34,328	13,646	7,473	20,027	10,404	663	10,307
27	最上町	33,985	11,053	10,150	17,538	11,094	671	10,604
28	高畠町	38,092	10,426	8,112	15,003	10,788	670	11,625
29	川西町	43,692	10,904	8,744	15,747	10,670	671	11,090
30	白鷹町	37,214	11,032	8,428	15,887	10,642	685	18,508
31	飯豊町	42,732	11,079	9,063	16,758	11,513	663	11,203
32	小国町	42,285	12,031	7,055	16,985	11,485	671	15,485
36	三川町	37,634	9,475	8,436	15,037	9,399	661	14,036
44	遊佐町	43,761	10,803	9,117	17,439	11,037	674	11,037
45	庄内町	38,890	12,197	7,433	16,729	11,220	672	11,426
46	最上地区	37,676	6,264	7,544	11,326	11,672	676	13,417
	町村計	37,869	9,986	8,187	15,254	10,686	670	13,002
	市町村計	38,083	10,330	8,141	15,444	10,045	671	12,130
301	医師国保	92,021	10,898	7,894	17,570	13,803	672	11,646
302	歯科医師	64,158	9,860	9,042	14,302	10,804	652	11,853
303	建設国保	55,236	9,534	8,137	13,724	9,208	680	10,992
	組合計	59,127	9,680	8,168	14,116	9,718	677	11,135
	県総計	38,673	10,290	8,143	15,370	10,024	671	12,099

番号	保険者名	1人当たり費用額 (円)						
		診療費				調剤	食事療養 生活療養	訪問看護
		入院	入院外	歯科	計			
1	山形市	166,439	158,219	31,267	355,925	78,283	7,780	5,875
2	米沢市	188,501	156,894	29,031	374,425	92,188	7,948	2,984
3	鶴岡市	163,124	149,343	25,892	338,359	79,660	6,742	2,923
4	酒田市	157,998	153,014	21,960	332,972	78,543	7,588	2,966
5	新庄市	165,117	137,221	21,372	323,710	79,079	8,587	2,134
6	寒河江市	183,087	160,478	27,039	370,603	84,436	9,677	4,031
7	上山市	203,497	171,928	26,731	402,155	89,184	11,349	5,284
8	村山市	181,767	160,480	29,397	371,645	83,632	9,677	3,026
9	長井市	167,069	153,992	24,015	345,075	79,700	7,552	5,471
10	天童市	164,024	152,221	31,359	347,603	81,604	7,973	4,923
11	東根市	154,907	146,347	29,262	330,516	78,169	7,503	4,436
12	尾花沢市	212,898	159,967	24,649	397,514	79,789	10,833	2,228
13	南陽市	155,334	167,293	26,908	349,535	96,014	6,613	4,321
	市小計	169,201	155,064	27,602	351,867	81,575	7,950	4,155
14	中山町	150,237	165,559	26,419	342,215	70,715	5,896	7,819
15	山辺町	184,088	153,853	27,182	365,123	74,764	9,634	2,065
16	大江町	183,903	135,502	29,067	348,472	82,656	7,760	3,282
17	朝日町	150,496	147,151	25,642	323,289	78,511	6,717	1,635
18	西川町	218,607	152,774	30,997	402,378	88,679	8,517	1,679
19	河北町	175,291	152,325	31,511	359,127	77,023	10,234	5,026
20	大石田町	181,653	129,272	22,863	333,788	81,711	9,087	402
21	舟形町	185,706	134,740	28,074	348,520	79,095	9,931	322
22	大蔵村	258,327	154,629	21,019	433,975	79,862	13,822	5,335
27	最上町	207,219	128,797	33,944	369,960	90,060	10,984	2,376
28	高畠町	157,938	149,209	35,572	342,718	95,807	7,387	1,928
29	川西町	156,428	168,322	31,561	356,311	114,074	6,112	2,947
30	白鷹町	150,022	147,295	23,886	321,202	87,264	7,492	8,462
31	飯豊町	157,544	141,865	27,135	326,544	92,776	6,275	2,339
32	小国町	165,323	159,828	23,523	348,674	102,651	6,627	9,417
36	三川町	166,142	135,702	25,678	327,522	78,341	7,740	4,760
44	遊佐町	186,297	146,446	24,222	356,965	73,547	7,224	1,618
45	庄内町	154,471	162,683	22,055	339,209	56,989	7,136	2,383
46	最上地区	175,967	138,492	22,204	336,663	87,251	8,524	1,877
	町村計	171,148	149,060	27,288	347,496	83,233	8,014	3,279
	市町村計	169,623	153,763	27,534	350,920	81,934	7,964	3,965
301	医師国保	106,535	90,126	25,299	221,960	60,054	1,858	1,042
302	歯科医師	60,302	90,519	10,458	161,279	53,209	1,528	959
303	建設国保	81,836	104,156	22,895	208,888	59,644	2,362	1,312
	組合計	81,032	100,794	21,290	203,117	58,733	2,191	1,234
	県総計	162,035	149,226	26,999	338,260	79,947	7,469	3,731

第 12 表 診療費諸率（その3） 退職被保険者等分

番号	保険者名	100人当たり受診件数（受診率）						
		診療費				調剤	食事療養 生活療養	訪問看護
		入院	入院外	歯科	計			
1	山形市
2	米沢市
3	鶴岡市
4	酒田市
5	新庄市
6	寒河江市
7	上山市
8	村山市
9	長井市
10	天童市
11	東根市
12	尾花沢市
13	南陽市
	市小計
14	中山町
15	山辺町
16	大江町
17	朝日町
18	西川町
19	河北町
20	大石田町
21	舟形町
22	大蔵村
27	最上町
28	高畠町
29	川西町
30	白鷹町
31	飯豊町
32	小国町
36	三川町
44	遊佐町
45	庄内町
46	最上地区
	町村計
	市町村計
301	医師国保	-	-	-	-	-	-	-
302	歯科医師	-	-	-	-	-	-	-
303	建設国保	-	-	-	-	-	-	-
	組合計	-	-	-	-	-	-	-
	県総計

番号 保険者名		1 件当たり日数 （日）						
		診 療 費				調 剤	食事療養 生活療養	訪問看護
		入院	入院外	歯科	計			
1	山形市
2	米沢市
3	鶴岡市
4	酒田市
5	新庄市
6	寒河江市
7	上山市
8	村山市
9	長井市
10	天童市
11	東根市
12	尾花沢市
13	南陽市
	市 小計
14	中山町
15	山辺町
16	大江町
17	朝日町
18	西川町
19	河北町
20	大石田町
21	舟形町
22	大蔵村
27	最上町
28	高畠町
29	川西町
30	白鷹町
31	飯豊町
32	小国町
36	三川町
44	遊佐町
45	庄内町
46	最上地区
	町村 計
	市町村計
301	医師国保	-	-	-	-	-	-	-
302	歯科医師	-	-	-	-	-	-	-
303	建設国保	-	-	-	-	-	-	-
	組合 計	-	-	-	-	-	-	-
	県 総計

第 12 表 診療費諸率（その4） 退職被保険者等分

番号	保険者名	1日当たり費用額（円）					
		診療費				調剤	食事療養 生活療養
		入院	入院外	歯科	計		
1	山形市	…	…	…	…	…	…
2	米沢市	…	…	…	…	…	…
3	鶴岡市	…	…	…	…	…	…
4	酒田市	…	…	…	…	…	…
5	新庄市	…	…	…	…	…	…
6	寒河江市	…	…	…	…	…	…
7	上山市	…	…	…	…	…	…
8	村山市	…	…	…	…	…	…
9	長井市	…	…	…	…	…	…
10	天童市	…	…	…	…	…	…
11	東根市	…	…	…	…	…	…
12	尾花沢市	…	…	…	…	…	…
13	南陽市	…	…	…	…	…	…
	市小計	…	…	…	…	…	…
14	中山町	…	…	…	…	…	…
15	山辺町	…	…	…	…	…	…
16	大江町	…	…	…	…	…	…
17	朝日町	…	…	…	…	…	…
18	西川町	…	…	…	…	…	…
19	河北町	…	…	…	…	…	…
20	大石田町	…	…	…	…	…	…
21	舟形町	…	…	…	…	…	…
22	大蔵村	…	…	…	…	…	…
27	最上町	…	…	…	…	…	…
28	高畠町	…	…	…	…	…	…
29	川西町	…	…	…	…	…	…
30	白鷹町	…	…	…	…	…	…
31	飯豊町	…	…	…	…	…	…
32	小国町	…	…	…	…	…	…
36	三川町	…	…	…	…	…	…
44	遊佐町	…	…	…	…	…	…
45	庄内町	…	…	…	…	…	…
46	最上地区	…	…	…	…	…	…
	町村計	…	…	…	…	…	…
	市町村計	…	…	…	…	…	…
301	医師国保	—	—	—	—	—	—
302	歯科医師	—	—	—	—	—	—
303	建設国保	—	—	—	—	—	—
	組合計	—	—	—	—	—	—
	県総計	…	…	…	…	…	…

番号	保険者名	1人当たり費用額 (円)						
		診療費				調剤	食事療養 生活療養	訪問看護
		入院	入院外	歯科	計			
1	山形市
2	米沢市
3	鶴岡市
4	酒田市
5	新庄市
6	寒河江市
7	上山市
8	村山市
9	長井市
10	天童市
11	東根市
12	尾花沢市
13	南陽市
	市小計
14	中山町
15	山辺町
16	大江町
17	朝日町
18	西川町
19	河北町
20	大石田町
21	舟形町
22	大蔵村
27	最上町
28	高畠町
29	川西町
30	白鷹町
31	飯豊町
32	小国町
36	三川町
44	遊佐町
45	庄内町
46	最上地区
	町村計
	市町村計
301	医師国保	-	-	-	-	-	-	-
302	歯科医師	-	-	-	-	-	-	-
303	建設国保	-	-	-	-	-	-	-
	組合計	-	-	-	-	-	-	-
	県総計

第 12 表 診療費諸率（その5） 全被保険者分

番号	保険者名	100人当たり受診件数（受診率）						
		診 療 費				調 剤	食事療養 生活療養	訪問看護
		入院	入院外	歯科	計			
1	山形市	25.425	1,079.046	250.725	1,355.197	711.238	24.399	6.601
2	米沢市	27.937	986.947	220.751	1,235.635	778.502	26.633	5.851
3	鶴岡市	25.558	1,019.843	221.593	1,266.993	739.589	24.289	3.551
4	酒田市	25.697	1,006.734	174.603	1,207.034	663.375	24.695	3.069
5	新庄市	28.420	913.440	204.739	1,146.599	665.361	27.224	3.827
6	寒河江市	30.271	1,058.260	227.335	1,315.866	675.852	28.866	4.384
7	上山市	32.109	1,098.489	216.477	1,347.075	803.591	30.858	6.727
8	村山市	30.133	1,107.783	230.215	1,368.131	832.257	28.274	4.025
9	長井市	26.673	967.430	191.948	1,186.051	661.941	25.788	7.258
10	天童市	26.291	1,057.676	244.884	1,328.851	679.617	25.119	4.574
11	東根市	25.745	1,046.850	232.475	1,305.070	754.565	24.214	5.024
12	尾花沢市	33.548	1,039.208	196.657	1,269.413	668.240	31.789	2.845
13	南陽市	24.146	1,062.598	222.781	1,309.525	744.230	23.534	10.559
	市小計	26.704	1,038.679	223.735	1,289.118	718.072	25.524	5.174
14	中山町	22.925	1,221.368	198.208	1,442.500	544.670	21.840	4.245
15	山辺町	29.517	1,100.079	220.325	1,349.921	704.675	28.368	3.447
16	大江町	26.691	1,062.238	253.142	1,342.071	704.249	25.853	3.830
17	朝日町	26.319	994.604	199.101	1,220.024	723.921	23.082	2.098
18	西川町	31.388	1,016.600	259.658	1,307.646	731.489	29.276	3.421
19	河北町	30.982	1,092.247	256.980	1,380.210	619.149	28.272	5.421
20	大石田町	29.178	1,056.199	203.032	1,288.410	786.927	28.235	0.472
21	舟形町	28.913	977.901	238.766	1,245.580	724.862	27.901	1.105
22	大蔵村	37.481	867.588	202.765	1,107.834	681.567	36.098	8.602
27	最上町	34.852	875.212	195.392	1,105.456	707.627	32.998	2.595
28	高畠町	25.164	984.612	287.938	1,297.714	768.568	24.055	5.363
29	川西町	24.779	1,053.024	233.540	1,311.344	874.175	23.570	5.492
30	白鷹町	27.280	945.202	178.549	1,151.031	681.562	26.447	4.956
31	飯豊町	26.324	938.235	196.176	1,160.735	693.676	24.779	5.368
32	小国町	27.236	929.350	184.309	1,140.894	753.171	25.610	8.049
36	三川町	28.006	1,014.327	210.295	1,252.628	730.598	25.990	2.232
44	遊佐町	27.078	992.721	172.922	1,192.721	592.821	25.442	2.037
45	庄内町	25.806	912.593	179.331	1,117.730	446.476	25.185	2.605
46	最上地区	29.363	912.188	174.331	1,115.882	661.103	28.324	4.524
	町村計	27.769	998.245	213.425	1,239.439	676.281	26.376	3.997
	市町村計	26.935	1,029.918	221.501	1,278.354	709.017	25.709	4.919
301	医師国保	11.689	632.215	238.031	881.935	389.094	10.682	1.398
302	歯科医師	9.399	722.259	86.594	818.251	437.231	8.707	0.874
303	建設国保	13.533	824.221	189.013	1,026.767	561.115	12.388	1.643
	組合計	12.745	790.707	178.607	982.060	526.287	11.681	1.506
	県総計	25.719	1,009.429	217.827	1,252.976	693.366	24.507	4.626

番号	保険者名	1 件当たり日数 （日）						
		診 療 費				調 剤	食事療養 生活療養	訪問看護
		入院	入院外	歯科	計			
1	山 形 市	16.95	1.44	1.49	1.74	1.15	47.53	7.53
2	米 沢 市	16.27	1.53	1.61	1.88	1.16	44.74	4.19
3	鶴 岡 市	15.04	1.43	1.49	1.72	1.15	41.17	7.13
4	酒 田 市	16.48	1.44	1.61	1.79	1.14	45.62	8.51
5	新 庄 市	16.54	1.36	1.44	1.75	1.14	46.46	4.58
6	寒河江市	17.56	1.41	1.47	1.79	1.14	50.51	6.86
7	上 山 市	18.81	1.48	1.50	1.90	1.16	54.38	7.33
8	村 山 市	17.87	1.35	1.47	1.74	1.13	51.61	5.88
9	長 井 市	15.96	1.39	1.47	1.73	1.18	44.10	5.51
10	天 童 市	17.16	1.37	1.59	1.72	1.14	47.41	8.03
11	東 根 市	16.02	1.33	1.46	1.64	1.13	46.22	7.42
12	尾花沢市	18.06	1.36	1.50	1.82	1.13	50.78	5.71
13	南 陽 市	15.67	1.61	1.59	1.87	1.22	42.01	3.80
	市 小計	16.61	1.43	1.52	1.76	1.15	46.42	6.72
14	中 山 町	15.33	1.40	1.62	1.65	1.15	40.80	11.96
15	山 辺 町	17.83	1.42	1.56	1.80	1.15	50.79	5.25
16	大 江 町	16.65	1.38	1.48	1.70	1.13	45.12	6.97
17	朝 日 町	15.91	1.35	1.61	1.70	1.13	43.54	8.09
18	西 川 町	15.81	1.33	1.63	1.73	1.11	43.96	3.18
19	河 北 町	18.29	1.37	1.48	1.77	1.14	54.20	8.25
20	大石田町	17.66	1.34	1.38	1.72	1.13	47.54	5.43
21	舟 形 町	18.46	1.34	1.41	1.75	1.13	53.60	2.00
22	大 蔵 村	20.08	1.31	1.39	1.96	1.13	57.77	6.02
27	最 上 町	17.50	1.33	1.71	1.91	1.15	49.63	8.63
28	高 畠 町	16.48	1.45	1.52	1.76	1.16	45.86	3.09
29	川 西 町	14.45	1.47	1.55	1.73	1.22	38.64	4.84
30	白 鷹 町	14.78	1.41	1.59	1.76	1.20	41.34	9.22
31	飯 豊 町	14.01	1.36	1.53	1.68	1.16	38.22	3.89
32	小 国 町	14.36	1.43	1.81	1.80	1.19	38.59	7.56
36	三 川 町	15.76	1.41	1.45	1.74	1.14	45.08	15.19
44	遊 佐 町	15.72	1.37	1.54	1.72	1.12	42.10	7.20
45	庄 内 町	15.39	1.46	1.65	1.81	1.14	42.19	8.01
46	最上地区	15.91	2.42	1.69	2.66	1.13	44.52	3.09
	町村 計	16.28	1.50	1.56	1.84	1.15	45.33	6.31
	市町村計	16.54	1.45	1.53	1.78	1.15	46.18	6.65
301	医師国保	9.90	1.31	1.35	1.43	1.12	25.88	6.40
302	歯科医師	10.00	1.27	1.34	1.38	1.13	26.91	9.25
303	建設国保	10.95	1.33	1.49	1.48	1.15	28.03	7.26
	組 合 計	10.75	1.32	1.46	1.47	1.15	27.72	7.36
	県 総計	16.29	1.44	1.52	1.76	1.15	45.43	6.67

第 12 表 診療費諸率（その6） 全被保険者分

番号	保険者名	1日当たり費用額（円）						
		診療費				調剤	食事療養 生活療養	訪問看護
		入院	入院外	歯科	計			
1	山形市	38,630	10,185	8,377	15,097	9,573	671	11,815
2	米沢市	41,483	10,404	8,181	16,158	10,204	667	12,183
3	鶴岡市	42,424	10,229	7,844	15,560	9,347	674	11,544
4	酒田市	37,311	10,544	7,814	15,446	10,397	674	11,357
5	新庄市	35,126	11,027	7,268	16,117	10,411	679	12,166
6	寒河江市	34,436	10,752	8,074	15,710	10,925	664	13,409
7	上山市	33,688	10,568	8,214	15,731	9,587	676	10,722
8	村山市	33,749	10,698	8,670	15,630	8,890	663	12,779
9	長井市	39,244	11,470	8,530	16,834	10,184	664	13,675
10	天童市	36,346	10,535	8,073	15,215	10,506	669	13,404
11	東根市	37,555	10,516	8,592	15,411	9,186	670	11,897
12	尾花沢市	35,134	11,327	8,338	17,180	10,583	671	13,714
13	南陽市	41,060	9,780	7,587	14,305	10,616	669	10,758
	市小計	38,143	10,425	8,129	15,497	9,878	671	11,955
14	中山町	42,741	9,664	8,243	14,348	11,322	662	15,406
15	山辺町	34,980	9,850	7,911	15,015	9,197	669	11,403
16	大江町	41,393	9,247	7,774	15,260	10,393	665	12,295
17	朝日町	35,933	10,981	8,002	15,548	9,595	668	9,636
18	西川町	44,049	11,335	7,305	17,738	10,949	662	15,457
19	河北町	30,936	10,175	8,309	14,701	10,944	668	11,241
20	大石田町	35,261	9,103	8,160	15,067	9,225	677	15,706
21	舟形町	34,784	10,287	8,319	15,978	9,694	664	14,570
22	大蔵村	34,328	13,646	7,473	20,027	10,404	663	10,307
27	最上町	33,985	11,053	10,150	17,538	11,094	671	10,604
28	高畠町	38,092	10,426	8,112	15,003	10,788	670	11,625
29	川西町	43,692	10,904	8,744	15,747	10,670	671	11,090
30	白鷹町	37,214	11,032	8,428	15,887	10,642	685	18,508
31	飯豊町	42,732	11,079	9,063	16,758	11,513	663	11,203
32	小国町	42,285	12,031	7,055	16,985	11,485	671	15,485
36	三川町	37,634	9,475	8,436	15,037	9,399	661	14,036
44	遊佐町	43,761	10,803	9,117	17,439	11,037	674	11,037
45	庄内町	38,890	12,197	7,433	16,729	11,220	672	11,426
46	最上地区	37,676	6,264	7,544	11,326	11,672	676	13,417
	町村計	37,869	9,986	8,187	15,254	10,686	670	13,002
	市町村計	38,083	10,330	8,141	15,444	10,045	671	12,130
301	医師国保	92,021	10,898	7,894	17,570	13,803	672	11,646
302	歯科医師	64,158	9,860	9,042	14,302	10,804	652	11,853
303	建設国保	55,236	9,534	8,137	13,724	9,208	680	10,992
	組合計	59,127	9,680	8,168	14,116	9,718	677	11,135
	県総計	38,673	10,290	8,143	15,370	10,024	671	12,099

番号	保険者名	1人当たり費用額（円）						
		診療費				調剤	食事療養 生活療養	訪問看護
		入院	入院外	歯科	計			
1	山形市	166,439	158,219	31,267	355,925	78,283	7,780	5,875
2	米沢市	188,501	156,894	29,031	374,425	92,188	7,948	2,984
3	鶴岡市	163,124	149,343	25,892	338,359	79,660	6,742	2,923
4	酒田市	157,998	153,014	21,960	332,972	78,543	7,588	2,966
5	新庄市	165,117	137,221	21,372	323,710	79,079	8,587	2,134
6	寒河江市	183,087	160,478	27,039	370,603	84,436	9,677	4,031
7	上山市	203,497	171,928	26,731	402,155	89,184	11,349	5,284
8	村山市	181,767	160,480	29,397	371,645	83,632	9,677	3,026
9	長井市	167,069	153,992	24,015	345,075	79,700	7,552	5,471
10	天童市	164,024	152,221	31,359	347,603	81,604	7,973	4,923
11	東根市	154,907	146,347	29,260	330,515	78,169	7,503	4,436
12	尾花沢市	212,898	159,967	24,649	397,514	79,789	10,833	2,228
13	南陽市	155,334	167,293	26,908	349,535	96,014	6,613	4,321
	市小計	169,201	155,064	27,602	351,867	81,575	7,950	4,155
14	中山町	150,237	165,559	26,419	342,215	70,715	5,896	7,819
15	山辺町	184,088	153,853	27,182	365,123	74,764	9,634	2,065
16	大江町	183,903	135,502	29,067	348,472	82,656	7,760	3,282
17	朝日町	150,496	147,151	25,642	323,289	78,511	6,717	1,635
18	西川町	218,607	152,774	30,997	402,378	88,679	8,517	1,679
19	河北町	175,291	152,325	31,511	359,127	77,023	10,234	5,026
20	大石田町	181,653	129,272	22,863	333,788	81,711	9,087	402
21	舟形町	185,706	134,740	28,074	348,520	79,095	9,931	322
22	大蔵村	258,327	154,629	21,019	433,975	79,862	13,822	5,335
27	最上町	207,219	128,797	33,944	369,960	90,060	10,984	2,376
28	高畠町	157,938	149,209	35,572	342,718	95,807	7,387	1,928
29	川西町	156,428	168,322	31,561	356,311	114,074	6,112	2,947
30	白鷹町	150,022	147,295	23,886	321,202	87,264	7,492	8,462
31	飯豊町	157,544	141,865	27,135	326,544	92,776	6,275	2,339
32	小国町	165,323	159,828	23,523	348,674	102,651	6,627	9,417
36	三川町	166,142	135,702	25,678	327,522	78,341	7,740	4,760
44	遊佐町	186,297	146,446	24,222	356,965	73,547	7,224	1,618
45	庄内町	154,471	162,683	22,055	339,209	56,989	7,136	2,383
46	最上地区	175,967	138,492	22,204	336,663	87,251	8,524	1,877
	町村計	171,148	149,060	27,288	347,496	83,233	8,014	3,279
	市町村計	169,623	153,763	27,534	350,920	81,934	7,964	3,965
301	医師国保	106,535	90,126	25,299	221,960	60,054	1,858	1,042
302	歯科医師	60,302	90,519	10,458	161,279	53,209	1,528	959
303	建設国保	81,836	104,156	22,895	208,888	59,644	2,362	1,312
	組合計	81,032	100,794	21,290	203,117	58,733	2,191	1,234
	県総計	162,035	149,226	26,999	338,260	79,947	7,469	3,731

第 12 表 診療費諸率（その 7） 1 件当たり診療費等費用額

番号	保険者名	診療費							
		入院			入院外			歯科	
		一般	退職	全体	一般	退職	全体	一般	退職
1	山形市	654,619	...	654,619	14,663	...	14,663	12,470	...
2	米沢市	674,731	...	674,731	15,897	...	15,897	13,151	...
3	鶴岡市	638,253	...	638,253	14,644	...	14,644	11,685	...
4	酒田市	614,845	...	614,845	15,199	...	15,199	12,577	...
5	新庄市	580,994	...	580,994	15,022	...	15,022	10,439	...
6	寒河江市	604,817	...	604,817	15,164	...	15,164	11,894	...
7	上山市	633,765	...	633,765	15,651	...	15,651	12,348	...
8	村山市	603,220	...	603,220	14,487	...	14,487	12,769	...
9	長井市	626,365	...	626,365	15,918	...	15,918	12,511	...
10	天童市	623,872	...	623,872	14,392	...	14,392	12,805	...
11	東根市	601,687	...	601,687	13,980	...	13,980	12,587	...
12	尾花沢市	634,601	...	634,601	15,393	...	15,393	12,534	...
13	南陽市	643,301	...	643,301	15,744	...	15,744	12,078	...
	市小計	633,622	...	633,622	14,929	...	14,929	12,337	...
14	中山町	655,356	...	655,356	13,555	...	13,555	13,329	...
15	山辺町	623,675	...	623,675	13,986	...	13,986	12,337	...
16	大江町	689,017	...	689,017	12,756	...	12,756	11,483	...
17	朝日町	571,817	...	571,817	14,795	...	14,795	12,879	...
18	西川町	696,458	...	696,458	15,028	...	15,028	11,938	...
19	河北町	565,778	...	565,778	13,946	...	13,946	12,262	...
20	大石田町	622,572	...	622,572	12,239	...	12,239	11,261	...
21	舟形町	642,284	...	642,284	13,778	...	13,778	11,758	...
22	大蔵村	689,226	...	689,226	17,823	...	17,823	10,366	...
27	最上町	594,575	...	594,575	14,716	...	14,716	17,372	...
28	高畠町	627,632	...	627,632	15,154	...	15,154	12,354	...
29	川西町	631,284	...	631,284	15,985	...	15,985	13,514	...
30	白鷹町	549,934	...	549,934	15,583	...	15,583	13,378	...
31	飯豊町	598,492	...	598,492	15,120	...	15,120	13,832	...
32	小国町	607,008	...	607,008	17,198	...	17,198	12,763	...
36	三川町	593,244	...	593,244	13,379	...	13,379	12,210	...
44	遊佐町	687,989	...	687,989	14,752	...	14,752	14,007	...
45	庄内町	598,576	...	598,576	17,827	...	17,827	12,298	...
46	最上地区	599,283	...	599,283	15,182	...	15,182	12,737	...
	町村計	616,321	...	616,321	14,932	...	14,932	12,786	...
	市町村計	629,757	...	629,757	14,930	...	14,930	12,431	...
301	医師国保	911,408	-	911,408	14,256	-	14,256	10,628	-
302	歯科医師	641,583	-	641,583	12,533	-	12,533	12,078	-
303	建設国保	604,720	-	604,720	12,637	-	12,637	12,113	-
	組合計	635,779	-	635,779	12,747	-	12,747	11,920	-
	県総計	630,013	...	630,013	14,783	...	14,783	12,395	...

※退職分は件数が著しく少ないため 1 件当たりの値を算出しないが、全体の値には退職分が含まれる。

(単 位 : 円)

番号	保険者名	診療費				調剤		
		歯科	合計					
		全体	一般	退職	全体	一般	退職	全体
1	山形市	12,470	26,264	…	26,264	11,007	…	11,007
2	米沢市	13,151	30,302	…	30,302	11,842	…	11,842
3	鶴岡市	11,685	26,706	…	26,706	10,771	…	10,771
4	酒田市	12,577	27,586	…	27,586	11,840	…	11,840
5	新庄市	10,439	28,232	…	28,232	11,885	…	11,885
6	寒河江市	11,894	28,164	…	28,164	12,493	…	12,493
7	上山市	12,348	29,854	…	29,854	11,098	…	11,098
8	村山市	12,769	27,164	…	27,164	10,049	…	10,049
9	長井市	12,511	29,094	…	29,094	12,040	…	12,040
10	天童市	12,805	26,158	…	26,158	12,007	…	12,007
11	東根市	12,586	25,326	…	25,325	10,359	…	10,359
12	尾花沢市	12,534	31,315	…	31,315	11,940	…	11,940
13	南陽市	12,078	26,692	…	26,692	12,901	…	12,901
	市小計	12,337	27,295	…	27,295	11,360	…	11,360
14	中山町	13,329	23,724	…	23,724	12,983	…	12,983
15	山辺町	12,337	27,048	…	27,048	10,610	…	10,610
16	大江町	11,483	25,965	…	25,965	11,737	…	11,737
17	朝日町	12,879	26,499	…	26,499	10,845	…	10,845
18	西川町	11,938	30,771	…	30,771	12,123	…	12,123
19	河北町	12,262	26,020	…	26,020	12,440	…	12,440
20	大石田町	11,261	25,907	…	25,907	10,384	…	10,384
21	舟形町	11,758	27,981	…	27,981	10,912	…	10,912
22	大蔵村	10,366	39,173	…	39,173	11,717	…	11,717
27	最上町	17,372	33,467	…	33,467	12,727	…	12,727
28	高畠町	12,354	26,409	…	26,409	12,466	…	12,466
29	川西町	13,514	27,171	…	27,171	13,049	…	13,049
30	白鷹町	13,378	27,906	…	27,906	12,803	…	12,803
31	飯豊町	13,832	28,133	…	28,133	13,375	…	13,375
32	小国町	12,763	30,561	…	30,561	13,629	…	13,629
36	三川町	12,210	26,147	…	26,147	10,723	…	10,723
44	遊佐町	14,007	29,929	…	29,929	12,406	…	12,406
45	庄内町	12,298	30,348	…	30,348	12,764	…	12,764
46	最上地区	12,737	30,170	…	30,170	13,198	…	13,198
	町村計	12,786	28,037	…	28,037	12,307	…	12,307
	市町村計	12,431	27,451	…	27,451	11,556	…	11,556
301	医師国保	10,628	25,167	－	25,167	15,434	－	15,434
302	歯科医師	12,078	19,710	－	19,710	12,170	－	12,170
303	建設国保	12,113	20,344	－	20,344	10,630	－	10,630
	組合計	11,920	20,683	－	20,683	11,160	－	11,160
	県総計	12,395	26,997	…	26,997	11,530	…	11,530

第 12 表 診療費諸率（その8） 1件当たり診療費等費用額
（ 単 位 ： 円 ）

番号	保険者名	食 事 療 養 生 活 療 養			訪 問 看 護			合 計		
		一般	退職	全体	一般	退職	全体	一般	退職	全体
1	山形市	31,886	…	31,886	89,003	…	89,003	21,604	…	21,604
2	米沢市	29,841	…	29,841	51,003	…	51,003	23,641	…	23,641
3	鶴岡市	27,758	…	27,758	82,322	…	82,322	21,276	…	21,276
4	酒田市	30,726	…	30,726	96,636	…	96,636	22,529	…	22,529
5	新庄市	31,541	…	31,541	55,747	…	55,747	22,773	…	22,773
6	寒河江市	33,523	…	33,523	91,947	…	91,947	23,483	…	23,483
7	上山市	36,778	…	36,778	78,547	…	78,547	23,546	…	23,546
8	村山市	34,227	…	34,227	75,182	…	75,182	21,229	…	21,229
9	長井市	29,283	…	29,283	75,381	…	75,381	23,598	…	23,598
10	天童市	31,740	…	31,740	107,622	…	107,622	21,962	…	21,962
11	東根市	30,984	…	30,984	88,305	…	88,305	20,373	…	20,372
12	尾花沢市	34,077	…	34,077	78,324	…	78,324	25,270	…	25,270
13	南陽市	28,099	…	28,099	40,929	…	40,929	22,113	…	22,113
	市小計	31,146	…	31,146	80,300	…	80,300	22,140	…	22,140
14	中山町	26,996	…	26,996	184,192	…	184,192	21,424	…	21,424
15	山辺町	33,962	…	33,962	59,897	…	59,897	21,943	…	21,943
16	大江町	30,018	…	30,018	85,683	…	85,683	21,568	…	21,568
17	朝日町	29,100	…	29,100	77,916	…	77,916	21,076	…	21,076
18	西川町	29,094	…	29,094	49,099	…	49,099	24,541	…	24,541
19	河北町	36,198	…	36,198	92,708	…	92,708	22,517	…	22,517
20	大石田町	32,184	…	32,184	85,263	…	85,263	20,473	…	20,473
21	舟形町	35,594	…	35,594	29,140	…	29,140	22,209	…	22,209
22	大蔵村	38,289	…	38,289	62,025	…	62,025	29,644	…	29,644
27	最上町	33,287	…	33,287	91,539	…	91,539	26,072	…	26,072
28	高畠町	30,707	…	30,707	35,955	…	35,955	21,618	…	21,618
29	川西町	25,932	…	25,932	53,668	…	53,668	21,882	…	21,882
30	白鷹町	28,327	…	28,327	170,722	…	170,722	23,097	…	23,097
31	飯豊町	25,325	…	25,325	43,583	…	43,583	23,010	…	23,010
32	小国町	25,879	…	25,879	116,997	…	116,997	24,571	…	24,571
36	三川町	29,782	…	29,782	213,261	…	213,261	21,071	…	21,071
44	遊佐町	28,394	…	28,394	79,429	…	79,429	24,578	…	24,578
45	庄内町	28,334	…	28,334	91,509	…	91,509	25,895	…	25,895
46	最上地区	30,093	…	30,093	41,483	…	41,483	24,379	…	24,379
	町村計	30,383	…	30,383	82,037	…	82,037	23,025	…	23,025
	市町村計	30,976	…	30,976	80,606	…	80,606	22,325	…	22,325
301	医師国保	17,397	－	17,397	74,536	－	74,536	22,391	－	22,391
302	歯科医師	17,546	－	17,546	109,639	－	109,639	17,270	－	17,270
303	建設国保	19,069	－	19,069	79,845	－	79,845	17,125	－	17,125
	組合計	18,755	－	18,755	81,925	－	81,925	17,570	－	17,570
	県総計	30,477	…	30,477	80,642	…	80,642	22,010	…	22,010

※退職分は件数が著しく少ないため1件当たりの値を算出しないが、全体の値には退職分が含まれる。

第 13 表 療養諸費費用額の状況（その 1）

（単位：円）

番号 保険者名	一般被保険者分 ①	退職被保険者等分 ②	全被保険者分 （①＋②） ③	一人当たり療養諸費費用額		
				一般分 ①'	退職分 ②'	全被保険者分 ③'
1 山形市	18,284,557,322	0	18,284,557,322	450,214	...	450,214
2 米沢市	6,288,029,253	0	6,288,029,253	479,709	...	479,709
3 鶴岡市	10,265,848,276	0	10,265,848,276	429,839	...	429,839
4 酒田市	8,352,846,890	0	8,352,846,890	425,125	...	425,125
5 新庄市	2,780,370,480	0	2,780,370,480	415,663	...	415,663
6 寒河江市	3,390,477,188	0	3,390,477,188	471,883	...	471,883
7 上山市	3,137,236,799	0	3,137,236,799	509,788	...	509,788
8 村山市	2,302,399,738	0	2,302,399,738	470,357	...	470,357
9 長井市	1,941,888,069	0	1,941,888,069	440,437	...	440,437
10 天童市	4,967,089,001	0	4,967,089,001	444,641	...	444,641
11 東根市	3,643,349,383	-13,750	3,643,335,633	422,711	...	422,710
12 尾花沢市	1,681,966,434	0	1,681,966,434	493,245	...	493,245
13 南陽市	2,618,709,935	0	2,618,709,935	458,538	...	458,538
市小計	69,654,768,768	-13,750	69,654,755,018	447,955	...	447,955
14 中山町	910,183,932	0	910,183,932	429,332	...	429,332
15 山辺町	1,148,406,164	0	1,148,406,164	454,995	...	454,995
16 大江町	744,105,727	0	744,105,727	445,306	...	445,306
17 朝日町	687,610,327	0	687,610,327	412,236	...	412,236
18 西川町	503,849,457	0	503,849,457	506,891	...	506,891
19 河北町	1,557,102,935	0	1,557,102,935	453,834	...	453,834
20 大石田町	634,286,418	0	634,286,418	427,417	...	427,417
21 舟形町	477,266,388	0	477,266,388	439,472	...	439,472
22 大蔵村	348,379,141	0	348,379,141	535,145	...	535,145
27 最上町	896,375,457	0	896,375,457	474,775	...	474,775
28 高畠町	1,990,517,712	0	1,990,517,712	450,445	...	450,445
29 川西町	1,473,734,717	0	1,473,734,717	481,770	...	481,770
30 白鷹町	1,075,249,682	0	1,075,249,682	426,348	...	426,348
31 飯豊町	586,577,172	0	586,577,172	431,307	...	431,307
32 小国町	576,185,920	0	576,185,920	468,444	...	468,444
36 三川町	585,802,710	0	585,802,710	421,744	...	421,744
44 遊佐町	1,322,100,949	0	1,322,100,949	441,436	...	441,436
45 庄内町	1,711,139,823	0	1,711,139,823	408,875	...	408,875
46 最上地区	1,889,218,106	0	1,889,218,106	436,108	...	436,108
町村計	19,118,092,737	0	19,118,092,737	444,524	...	444,524
市町村計	88,772,861,505	-13,750	88,772,847,755	447,212	...	447,212
301 医師国保	510,500,447	-	510,500,447	285,515	-	285,515
302 歯科医師	600,795,753	-	600,795,753	218,869	-	218,869
303 建設国保	3,858,029,438	-	3,858,029,438	274,359	-	274,359
組合計	4,969,325,638	-	4,969,325,638	267,240	-	267,240
県総計	93,742,187,143	-13,750	93,742,173,393	431,797	...	431,797

第 13 表 療養諸費費用額の状況（その2）

（単位：円）

番号 保険者名	令和3年度						令和4年度					
	一般分		退職分		全体分		一般分		退職分		全体分	
	費用額	伸び率	費用額	伸び率	費用額	伸び率	費用額	伸び率	費用額	伸び率	費用額	伸び率
	費用額	伸び率	費用額	伸び率	費用額	伸び率	費用額	伸び率	費用額	伸び率	費用額	伸び率
1 山形市	429,594	107.6	429,602	107.6	432,736	100.7	432,736	100.7
2 米沢市	460,224	111.0	460,224	111.0	458,068	99.5	458,068	99.5
3 鶴岡市	395,932	105.7	395,932	105.7	411,416	103.9	411,416	103.9
4 酒田市	412,157	106.8	412,157	106.8	412,253	100.0	412,253	100.0
5 新庄市	374,131	107.3	374,131	107.3	385,174	103.0	385,174	103.0
6 寒河江市	419,701	108.2	419,701	108.2	447,269	106.6	447,269	106.6
7 上山市	439,332	105.4	439,332	105.4	462,714	105.3	462,714	105.3
8 村山市	448,514	109.2	448,513	109.2	474,201	105.7	474,201	105.7
9 長井市	388,932	105.4	388,932	105.4	395,007	101.6	395,007	101.6
10 天童市	414,549	105.8	414,549	105.8	426,322	102.8	426,322	102.8
11 東根市	388,393	103.1	388,393	103.1	421,520	108.5	421,522	108.5
12 尾花沢市	412,507	107.2	412,506	107.2	448,586	108.7	448,585	108.7
13 南陽市	420,305	107.3	420,305	107.3	444,816	105.8	444,816	105.8
市小計	417,725	107.1	417,727	107.1	428,792	102.6	428,792	102.6
14 中山町	409,300	99.6	409,299	99.7	443,433	108.3	443,433	108.3
15 山辺町	425,823	99.9	425,823	99.9	438,861	103.1	438,861	103.1
16 大江町	389,591	107.2	389,591	107.2	374,826	96.2	374,826	96.2
17 朝日町	356,858	101.0	356,858	101.0	407,415	114.2	407,415	114.2
18 西川町	486,557	101.1	486,557	101.1	447,489	92.0	447,489	92.0
19 河北町	451,342	113.0	451,342	113.0	461,290	102.2	461,290	102.2
20 大石田町	394,608	97.7	394,608	97.7	405,837	102.8	405,837	102.8
21 舟形町	387,845	108.4	387,840	108.4	413,958	106.7	413,958	106.7
22 大蔵村	491,406	94.9	491,406	94.9	493,725	100.5	493,725	100.5
27 最上町	443,096	115.1	443,096	115.1	434,628	98.1	434,628	98.1
28 高畠町	434,257	104.2	434,257	104.2	453,073	104.3	453,073	104.3
29 川西町	471,297	107.4	471,297	107.3	462,344	98.1	462,344	98.1
30 白鷹町	436,790	107.6	436,790	107.6	473,141	108.3	473,141	108.3
31 飯豊町	440,565	115.9	440,565	115.9	406,754	92.3	406,754	92.3
32 小国町	399,616	101.1	399,616	101.1	429,015	107.4	429,015	107.4
36 三川町	377,111	112.5	377,111	112.5	388,676	103.1	388,676	103.1
44 遊佐町	404,167	111.3	404,167	111.3	408,007	101.0	408,007	101.0
45 庄内町	391,173	98.9	391,173	98.9	398,168	101.8	398,168	101.8
46 最上地区	373,868	107.5	373,868	107.5	406,999	108.9	406,999	108.9
町村計	416,889	105.7	416,889	105.7	429,188	103.0	429,188	103.0
市町村計	417,544	106.8	417,545	106.8	428,878	102.7	428,878	102.7
301 医師国保	199,346	100.9	-	-	199,346	100.9	220,016	110.4	-	-	220,016	110.4
302 歯科医師	191,882	103.9	-	-	191,882	103.9	202,197	105.4	-	-	202,197	105.4
303 建設国保	270,626	111.5	-	-	270,626	111.5	279,869	103.4	-	-	279,869	103.4
組合計	252,588	109.7	-	-	252,588	109.7	262,931	104.1	-	-	262,931	104.1
県総計	403,545	106.9	403,547	106.9	414,712	102.8	414,712	102.8

(単位 : 円)

番号	保険者名	令和5年度					
		一 般 分		退 職 分		全 体 分	
		費用額	伸び率	費用額	伸び率	費用額	伸び率
		費用額	伸び率	費用額	伸び率	費用額	伸び率
1	山形市	450,214	104.0	450,214	104.0
2	米沢市	479,709	104.7	479,709	104.7
3	鶴岡市	429,839	104.5	429,839	104.5
4	酒田市	425,125	103.1	425,125	103.1
5	新庄市	415,663	107.9	415,663	107.9
6	寒河江市	471,883	105.5	471,883	105.5
7	上山市	509,788	110.2	509,788	110.2
8	村山市	470,357	99.2	470,357	99.2
9	長井市	440,437	111.5	440,437	111.5
10	天童市	444,641	104.3	444,641	104.3
11	東根市	422,711	100.3	422,710	100.3
12	尾花沢市	493,245	110.0	493,245	110.0
13	南陽市	458,538	103.1	458,538	103.1
	市小計	447,955	104.5	447,955	104.5
14	中山町	429,332	96.8	429,332	96.8
15	山辺町	454,995	103.7	454,995	103.7
16	大江町	445,306	118.8	445,306	118.8
17	朝日町	412,236	101.2	412,236	101.2
18	西川町	506,891	113.3	506,891	113.3
19	河北町	453,834	98.4	453,834	98.4
20	大石田町	427,417	105.3	427,417	105.3
21	舟形町	439,472	106.2	439,472	106.2
22	大蔵村	535,145	108.4	535,145	108.4
27	最上町	474,775	109.2	474,775	109.2
28	高畠町	450,445	99.4	450,445	99.4
29	川西町	481,770	104.2	481,770	104.2
30	白鷹町	426,348	90.1	426,348	90.1
31	飯豊町	431,307	106.0	431,307	106.0
32	小国町	468,444	109.2	468,444	109.2
36	三川町	421,744	108.5	421,744	108.5
44	遊佐町	441,436	108.2	441,436	108.2
45	庄内町	408,875	102.7	408,875	102.7
46	最上地区	436,108	107.2	436,108	107.2
	町村計	444,524	103.6	444,524	103.6
	市町村計	447,212	104.3	447,212	104.3
301	医師国保	285,515	129.8	-	-	285,515	129.8
302	歯科医師	218,869	108.2	-	-	218,869	108.2
303	建設国保	274,359	98.0	-	-	274,359	98.0
	組合計	267,240	101.6	-	-	267,240	101.6
	県総計	431,797	104.1	431,797	104.1

令和 5 年度 国民健康保険事業年報

編集・発行／山形県健康福祉部

がん対策・健康長寿日本一推進課

〒990-8570 山形市松波二丁目 8 番 1 号

TEL 023-630-2272

FAX 023-630-2271

令和 7 年 12 月発行