

交通事故の発生状況（概数）

【令和7年11月30日現在】

県内交通死亡事故が多発！！速度落として安全確認！！

【上山警察署】

1 交通事故発生状況【県内】

	県内			
	発生(人身)	死者	負傷者	物件事故
令和7年	2214	18	2654	21820
令和6年	2205	24	2633	20389
増減	9	-6	21	1431

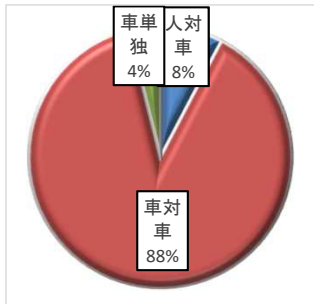
【上山警察署管内】

	上山市			
	発生(人身)	死者	負傷者	物件事故
令和7年	52	1	65	565
令和6年	68	2	92	536
増減	-16	-1	-27	29

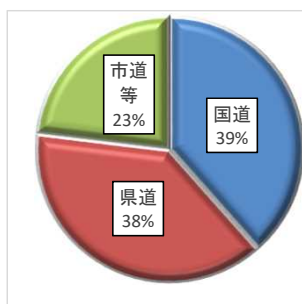
2 上山市の交通事故の特徴

※端数処理により100%にならない場合があります

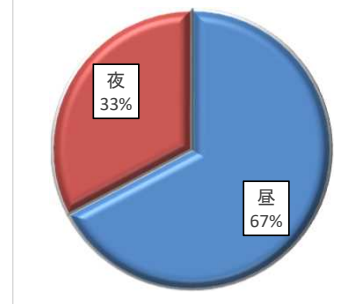
(1) 事故類型別割合



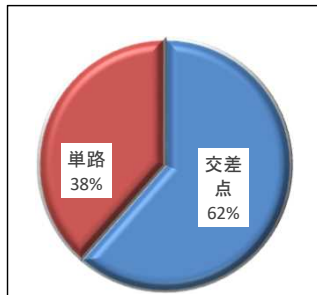
(2) 事故路線別割合



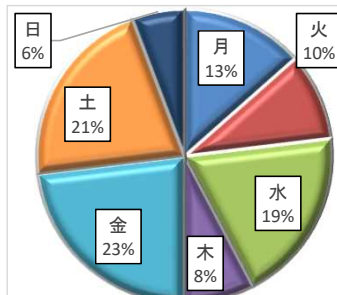
(3) 昼夜別割合



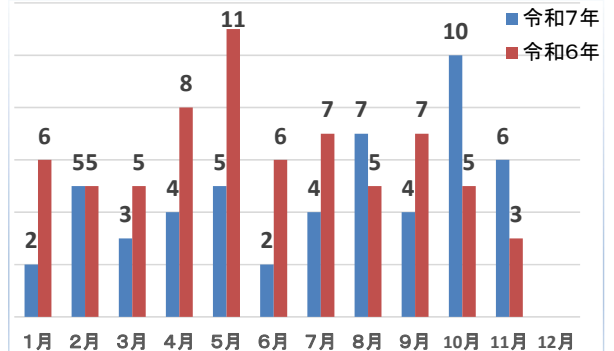
(4) 道路形状別割合



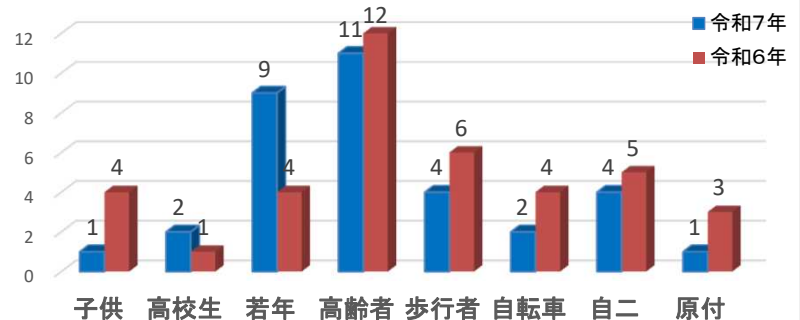
(5) 曜日別発生状況割合



(6) 月別発生件数

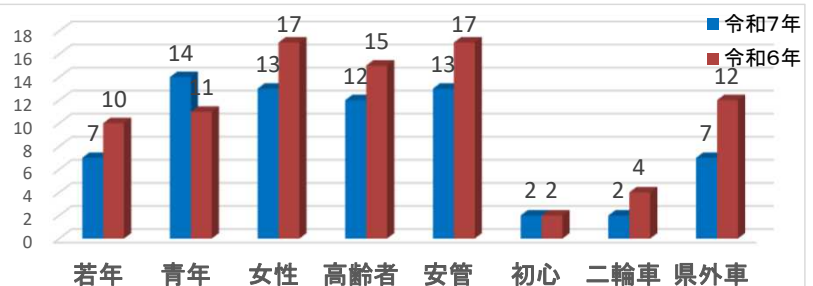


3 年齢層別・状態別の交通事故被害者の事故件数



4 ドライバー別（第一当事者）の事故件数

※2項目以上の条件が重複しているものも含む(例:若年ドライバーで県外車)



5 主な項目の交通事故発生件数

- 単路での事故……………20件発生(昨年比-18件)
- 安管ドライバーの事故……………13件発生(昨年比-4件)

- 日中の事故……………35件発生(昨年比-15件)
- 市街地での事故……………36件発生(昨年比-7件)

警察からの安全安心情報をメールで受信しよう！

やまがた110ネットワークの登録は右のQRコードを読み込んで空メールを送信！

