

## 県営太陽光発電所の運転状況(1)













○太陽光発電所 12時気象状況、発電電力量 [平成31年2月分]

日付	12時の気象状況					9時状況	1日の発電電力量					
	日射量 (Wh/m <sup>2</sup> )	風速 (m/s)	風向 (°)	気温 (°C)	湿度 (%)	積雪量 (cm)	PCS1 発電電力量 (kWh)	PCS2 発電電力量 (kWh)	PCS3 発電電力量 (kWh)	PCS4 発電電力量 (kWh)	発電 電力量 (kWh)	送電 電力量 (kWh)
H31.2.1	168	2.7	80	-2.6	89.3	50	0	0	0	0	0	0
H31.2.2	108	1.4	119	1.5	83.1	58	24	33	20	0	77	62
H31.2.3	485	1.3	263	2.6	71.2	48	346	346	273	101	1,066	1,048
H31.2.4	254	3.1	194	5.0	70.0	39	556	556	595	287	1,994	1,986
H31.2.5	667	1.6	246	3.8	41.9	32	1,431	1,462	1,561	969	5,423	5,404
H31.2.6	191	0.6	255	1.0	68.3	29	394	393	413	285	1,485	1,451
H31.2.7	668	1.1	151	7.6	54.8	28	987	1,014	1,091	827	3,919	3,900
H31.2.8	453	3.5	73	-2.0	74.9	33	111	157	128	159	555	548
H31.2.9	280	1.1	259	0.0	66.9	29	153	173	145	185	656	644
H31.2.10	521	3.7	77	-1.6	60.8	28	519	573	474	536	2,102	2,091
H31.2.11	692	1.3	256	1.6	62.5	30	883	879	943	898	3,603	3,591
H31.2.12	168	2.3	75	-0.4	70.0	33	111	128	100	156	495	490
H31.2.13	551	1.4	106	0.3	66.8	35	197	227	185	254	863	857
H31.2.14	308	2.6	81	-1.0	70.1	33	140	173	73	151	537	523
H31.2.15	457	1.7	268	1.6	54.0	31	544	548	489	546	2,127	2,119
H31.2.16	292	0.9	203	3.4	74.2	28	620	620	688	614	2,542	2,530
H31.2.17	207	1.7	254	2.0	72.7	25	597	599	635	590	2,421	2,410
H31.2.18	748	2.2	88	7.0	43.3	22	1,271	1,287	1,325	1,315	5,198	5,169
H31.2.19	190	0.6	242	4.3	64.4	20	418	416	442	423	1,699	1,684
H31.2.20	144	1.6	168	3.6	92.5	18	230	229	239	231	929	838
H31.2.21	326	2.8	69	5.5	68.6	14	464	470	495	485	1,914	1,896
H31.2.22	695	1.1	170	7.5	44.5	13	1,376	1,378	1,463	1,438	5,655	5,628
H31.2.23	557	2.5	89	5.4	41.0	8	1,070	1,076	1,114	1,093	4,353	4,325
H31.2.24	773	1.3	259	7.2	37.2	8	1,649	1,684	1,780	1,735	6,848	6,813
H31.2.25	261	1.3	162	4.5	60.9	7	797	800	858	833	3,288	3,278
H31.2.26	759	2.1	86	5.6	42.3	5	1,551	1,588	1,675	1,642	6,456	6,424
H31.2.27	607	1.7	249	5.8	43.2	2	1,213	1,241	1,329	1,306	5,089	5,069
H31.2.28	123	0.6	224	3.2	62.5	0	437	435	461	447	1,780	1,708
小計(平均)	416	1.8	170	2.9	62.6	25.2	18,089	18,485	18,994	17,506	73,074	72,486













【記事】

2月12日、14日、25日の積雪量は欠測のため、当日の気象情報に基づく参考値。  
2月1日はパネル全面が雪に覆われたため、発電電力量0kWh。





○太陽光発電所 12時時点の積雪状況 [平成31年2月 その1]

年月日	2019/2/1(金)	2019/2/2(土)	2019/2/3(日)	2019/2/4(月)
12時の状況				
積雪状況	パネルへの積雪により発電量ゼロ			
年月日	2019/2/5(火)	2019/2/6(水)	2019/2/7(木)	2019/2/8(金)
12時の状況				
積雪状況				
年月日	2019/2/9(土)	2019/2/10(日)	2019/2/11(月)	2019/2/12(火)
12時の状況				
積雪状況	※12:30撮影			

○太陽光発電所 12時時点の積雪状況 [平成31年2月 その2]

年月日	2019/2/13(水)	2019/2/14(木)	2019/2/15(金)	2019/2/16(土)
12時の状況	 <p>2019/02/13 11:30:17 9430201074 276002 カブト 七カブト-4</p>	 <p>2019/02/14 12:00:17 9430201074 276002 カブト 七カブト-4</p>	 <p>2019/02/15 12:00:17 9430201074 276002 カブト 七カブト-4</p>	 <p>2019/02/16 12:00:17 9430201074 276002 カブト 七カブト-4</p>
積雪状況	※11:30撮影			
年月日	2019/2/17(日)	2019/2/18(月)	2019/2/19(火)	2019/2/20(水)
12時の状況	 <p>2019/02/17 12:00:17 9430201074 276002 カブト 七カブト-4</p>	 <p>2019/02/18 12:00:17 9430201074 276002 カブト 七カブト-4</p>	 <p>2019/02/19 12:00:17 9430201074 276002 カブト 七カブト-4</p>	 <p>2019/02/20 12:00:16 9430201074 276002 カブト 七カブト-4</p>
積雪状況				
年月日	2019/2/21(木)	2019/2/22(金)	2019/2/23(土)	2019/2/24(日)
12時の状況	 <p>2019/02/21 12:00:17 9430201074 276002 カブト 七カブト-4</p>	 <p>2019/02/22 12:00:16 9430201074 276002 カブト 七カブト-4</p>	 <p>2019/02/23 12:00:17 9430201074 276002 カブト 七カブト-4</p>	 <p>2019/02/24 11:30:17 9430201074 276002 カブト 七カブト-4</p>
積雪状況				※11:30撮影

○太陽光発電所 12時時点の積雪状況 [平成31年2月 その3]

年月日	2019/2/25(月)	2019/2/26(火)	2019/2/27(水)	2019/2/28(木)
12時の状況				
積雪状況				※11:30撮影
年月日				
12時の状況				
積雪状況				
年月日				
12時の状況				
積雪状況				