

県営太陽光発電所の運転状況(1)













○太陽光発電所 12時気象状況、発電電力量 [令和元年12月分]

日付	12時の気象状況					9時状況	1日の発電電力量					
	日射量 (Wh/m ²)	風速 (m/s)	風向 (°)	気温 (°C)	湿度 (%)	積雪量 (cm)	PCS1 発電電力量 (kWh)	PCS2 発電電力量 (kWh)	PCS3 発電電力量 (kWh)	PCS4 発電電力量 (kWh)	発電 電力量 (kWh)	送電 電力量 (kWh)
R1. 12. 1	466	2.6	255	6.7	60.2		848	863	918	832	3,461	3,449
R1. 12. 2	139	1.4	223	7.3	70.1		202	201	208	201	812	802
R1. 12. 3	180	4.7	67	3.5	77.4		253	252	262	253	1,020	1,010
R1. 12. 4	129	3.1	69	2.8	78.8		262	260	268	259	1,049	1,036
R1. 12. 5	105	3.6	68	1.0	85.6		93	92	104	107	396	387
R1. 12. 6	238	0.8	208	1.9	84.9	5	169	204	78	197	648	644
R1. 12. 7	303	1.3	208	4.6	74.9	2	453	483	411	447	1,794	1,784
R1. 12. 8	413	2.4	238	5.2	49.7		1,043	1,081	1,142	1,029	4,295	4,273
R1. 12. 9	555	2.5	256	5.7	50.3		1,193	1,244	1,322	1,149	4,908	4,886
R1. 12. 10	523	0.8	238	6.0	67.1		1,160	1,198	1,274	1,141	4,773	4,759
R1. 12. 11	427	1.2	185	2.8	94.9		581	580	613	594	2,368	2,356
R1. 12. 12	214	3.4	90	5.0	75.3		299	305	316	297	1,217	1,207
R1. 12. 13	171	1.0	208	4.7	54.0		219	211	242	218	890	878
R1. 12. 14	494	3.0	251	8.4	51.7		932	969	1,026	886	3,813	3,804
R1. 12. 15	141	3.0	95	3.3	59.4		308	312	324	303	1,247	1,233
R1. 12. 16	531	2.0	250	5.2	59.7		1,226	1,279	1,352	1,183	5,040	5,025
R1. 12. 17	141	0.8	273	2.2	78.5		254	250	263	254	1,021	1,004
R1. 12. 18	343	3.3	82	10.1	61.6		388	385	409	387	1,569	1,548
R1. 12. 19	525	1.6	251	6.0	49.1		1,069	1,080	1,152	1,085	4,386	4,367
R1. 12. 20	275	3.0	73	5.1	67.1		427	430	447	430	1,734	1,718
R1. 12. 21	385	0.9	186	3.2	80.0		341	351	377	355	1,424	1,409
R1. 12. 22	401	1.2	257	5.1	67.1		647	651	689	661	2,648	2,634
R1. 12. 23	143	1.6	230	4.6	83.5		418	434	453	457	1,762	1,751
R1. 12. 24	157	1.0	182	1.5	81.9		206	211	219	203	839	837
R1. 12. 25	493	0.6	164	4.1	72.5		785	760	875	750	3,170	3,160
R1. 12. 26	33	1.0	234	5.4	78.6		68	68	69	66	271	258
R1. 12. 27	153	2.9	203	5.4	73.9		271	280	287	261	1,099	1,086
R1. 12. 28	115	3.2	68	0.8	78.3	10	26	33	6	34	99	95
R1. 12. 29	540	0.9	189	4.5	70.2	4	853	909	985	831	3,578	3,568
R1. 12. 30	101	1.2	210	2.7	82.0		175	175	180	165	695	680
R1. 12. 31	150	4.3	74	5.4	76.1		219	225	233	219	896	884
小計(平均)	290	2.1	180	4.5	70.8	5.3	15,388	15,776	16,504	15,254	62,922	62,532












【記事】

12月6日、7日の積雪量は欠測のため、当日の気象情報に基づく参考値。








○太陽光発電所 12時時点の積雪状況 [令和元年12月 その1]

年月日	2019/12/1(日)	2019/12/2(月)	2019/12/3(火)	2019/12/4(水)
12時の状況				
積雪状況	パネルへの積雪により発電量ゼロ			
年月日	2019/12/5(木)	2019/12/6(金)	2019/12/7(土)	2019/12/8(日)
12時の状況				
積雪状況				
年月日	2019/12/9(月)	2019/12/10(火)	2019/12/11(水)	2019/12/12(木)
12時の状況				
積雪状況				

○太陽光発電所 12時時点の積雪状況 [令和元年12月 その2]

年月日	2019/12/13(金)	2019/12/14(土)	2019/12/15(日)	2019/12/16(月)
12時の状況	 <p>2019/12/13 12:09:13 94度20分17秒 36.002 90.17 26.00-4</p>	 <p>2019/12/14 12:09:13 94度20分17秒 36.002 90.17 26.00-4</p>	 <p>2019/12/15 12:09:13 94度20分17秒 36.002 90.17 26.00-4</p>	 <p>2019/12/16 12:09:13 94度20分17秒 36.002 90.17 26.00-4</p>
積雪状況				
年月日	2019/12/17(火)	2019/12/18(水)	2019/12/19(木)	2019/12/20(金)
12時の状況	 <p>2019/12/17 12:09:13 94度20分17秒 36.002 90.17 26.00-4</p>	 <p>2019/12/18 12:09:13 94度20分17秒 36.002 90.17 26.00-4</p>	 <p>2019/12/19 12:09:13 94度20分17秒 36.002 90.17 26.00-4</p>	 <p>2019/12/20 12:09:13 94度20分17秒 36.002 90.17 26.00-4</p>
積雪状況				
年月日	2019/12/21(土)	2019/12/22(日)	2019/12/23(月)	2019/12/24(火)
12時の状況	 <p>2019/12/21 12:09:13 94度20分17秒 36.002 90.17 26.00-4</p>	 <p>2019/12/22 12:09:13 94度20分17秒 36.002 90.17 26.00-4</p>	 <p>2019/12/23 12:09:13 94度20分17秒 36.002 90.17 26.00-4</p>	 <p>2019/12/24 12:09:13 94度20分17秒 36.002 90.17 26.00-4</p>
積雪状況				

○太陽光発電所 12時時点の積雪状況 [令和元年12月 その3]

年月日	2019/12/25(水)	2019/12/26(木)	2019/12/27(金)	2019/12/28(土)
12時の状況				
積雪状況				
年月日	2019/12/29(日)	2019/12/30(月)	2019/12/31(火)	
12時の状況				
積雪状況				
年月日				
12時の状況				
積雪状況				