













## 県営太陽光発電所の運転状況(1)













○太陽光発電所 12時気象状況、発電電力量 [令和 2年 3月分]

日付	12時の気象状況					9時状況	1日の発電電力量					
	日射量 (Wh/m <sup>2</sup> )	風速 (m/s)	風向 (°)	気温 (°C)	湿度 (%)	積雪量 (cm)	PCS1 発電電力量 (kWh)	PCS2 発電電力量 (kWh)	PCS3 発電電力量 (kWh)	PCS4 発電電力量 (kWh)	発電 電力量 (kWh)	送電 電力量 (kWh)
R2.3.1	358	2.7	125	7.1	57.1		893	923	984	965	3,765	3,745
R2.3.2	207	1.3	131	5.5	64.9		347	347	364	351	1,409	1,392
R2.3.3	659	2.5	184	8.9	53.4		1,568	1,584	1,651	1,625	6,428	6,393
R2.3.4	270	1.7	194	7.6	60.5		546	543	578	560	2,227	2,206
R2.3.5	238	2.1	216	4.4	79.9		696	695	738	717	2,846	2,821
R2.3.6	278	3.0	249	4.5	52.0		762	781	825	799	3,167	3,156
R2.3.7	724	1.5	142	7.6	43.3		1,407	1,407	1,500	1,456	5,770	5,748
R2.3.8	291	1.4	253	6.8	63.2		513	505	538	520	2,076	2,055
R2.3.9	761	1.4	254	13.5	60.9		1,378	1,373	1,459	1,434	5,644	5,609
R2.3.10	74	0.9	166	11.4	80.0		215	207	222	216	860	836
R2.3.11	644	2.1	137	9.4	65.1		660	654	686	671	2,671	2,645
R2.3.12	628	1.8	210	8.4	42.9		1,046	1,059	1,123	1,116	4,344	4,330
R2.3.13	636	3.5	249	14.5	29.6		1,263	1,276	1,386	1,343	5,268	5,251
R2.3.14	282	1.3	262	5.1	54.7		542	534	573	554	2,203	2,184
R2.3.15	624	2.1	243	6.3	33.4		1,472	1,471	1,562	1,526	6,031	6,003
R2.3.16	387	2.5	217	4.8	71.2		850	841	900	869	3,460	3,444
R2.3.17	709	3.1	249	6.2	60.4		770	769	838	835	3,212	3,192
R2.3.18	604	3.9	254	10.4	58.3		1,223	1,231	1,297	1,268	5,019	4,998
R2.3.19	846	2.4	255	17.1	34.6		1,712	1,718	1,826	1,790	7,046	6,999
R2.3.20	461	4.4	262	9.2	48.5		937	934	986	965	3,822	3,799
R2.3.21	877	5.0	253	15.1	22.6		1,389	1,391	1,454	1,430	5,664	5,632
R2.3.22	106	1.1	121	7.7	92.3		360	352	373	363	1,448	1,418
R2.3.23	417	3.0	250	8.0	31.7		1,183	1,182	1,248	1,223	4,836	4,816
R2.3.24	689	1.3	219	4.1	68.1	8	742	765	853	801	3,161	3,143
R2.3.25	941	3.1	220	8.3	36.4		1,546	1,539	1,600	1,563	6,248	6,216
R2.3.26	809	1.5	235	11.6	38.0		1,651	1,649	1,781	1,731	6,812	6,775
R2.3.27	259	1.1	230	14.4	36.8		797	805	867	835	3,304	3,275
R2.3.28	618	4.0	73	8.6	56.3		1,174	1,167	1,242	1,207	4,790	4,766
R2.3.29	159	0.7	176	4.0	77.9		647	643	689	665	2,644	2,623
R2.3.30	871	2.8	253	9.5	42.4		1,583	1,579	1,667	1,629	6,458	6,424
R2.3.31	907	1.6	234	13.8	44.1		1,690	1,698	1,797	1,756	6,941	6,891
小計(平均)	527	2.3	210	8.8	53.6	8.0	31,562	31,622	33,607	32,783	129,574	128,785
【記事】												

○太陽光発電所 12時時点の積雪状況 [令和2年3月 その1]

年月日	2020/3/1(日)	2020/3/2(月)	2020/3/3(火)	2020/3/4(水)
12時の状況				
積雪状況				
年月日	2020/3/5(木)	2020/3/6(金)	2020/3/7(土)	2020/3/8(日)
12時の状況				
積雪状況				
年月日	2020/3/9(月)	2020/3/10(火)	2020/3/11(水)	2020/3/12(木)
12時の状況				
積雪状況				

○太陽光発電所 12時時点の積雪状況 [令和2年3月 その2]

年月日	2020/3/13(金)	2020/3/14(土)	2020/3/15(日)	2020/3/16(月)
12時の状況				
積雪状況			※12:29撮影	※12:29撮影
年月日	2020/3/17(火)	2020/3/18(水)	2020/3/19(木)	2020/3/20(金)
12時の状況				
積雪状況				
年月日	2020/3/21(土)	2020/3/22(日)	2020/3/23(月)	2020/3/24(火)
12時の状況				
積雪状況				

○太陽光発電所 12時時点の積雪状況 [令和2年3月 その3]

年月日	2020/3/25(水)	2020/3/26(木)	2020/3/27(金)	2020/3/28(土)
12時の状況	<p>2020/03/25 11:58:58 54度5分21秒 N カド:ヒカリ=4</p> 	<p>2020/03/26 12:28:00 54度5分21秒 N カド:ヒカリ=4</p> 	<p>2020/03/27 11:58:00 54度5分21秒 N カド:ヒカリ=4</p> 	<p>2020/03/28 11:58:00 54度5分21秒 N カド:ヒカリ=4</p> 
積雪状況		※12:29撮影		
年月日	2020/3/29(日)	2020/3/30(月)	2020/3/31(火)	
12時の状況	<p>2020/03/29 12:28:00 54度5分21秒 N カド:ヒカリ=4</p> 	<p>2020/03/30 11:58:00 54度5分21秒 N カド:ヒカリ=4</p> 	<p>2020/03/31 11:58:00 54度5分21秒 N カド:ヒカリ=4</p> 	
積雪状況	※12:29撮影			