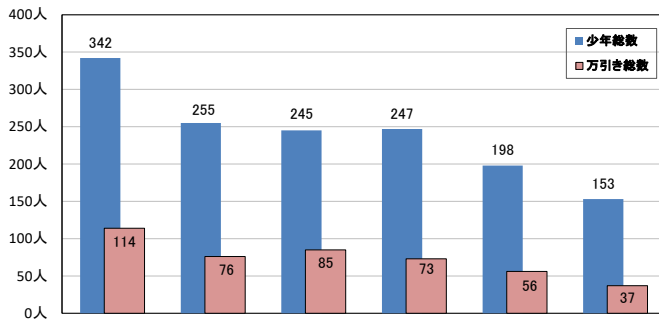


# 令和2年中、少年の万引き検挙補導状況及び自転車盗難被害(検挙)の状況(確定値)

生活安全部人身安全少年課

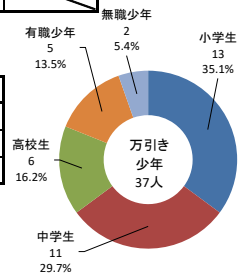
## 1 少年の万引きの状況



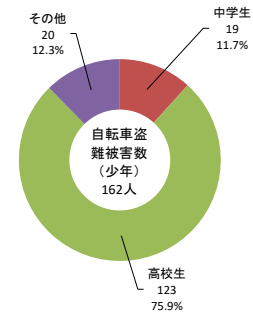
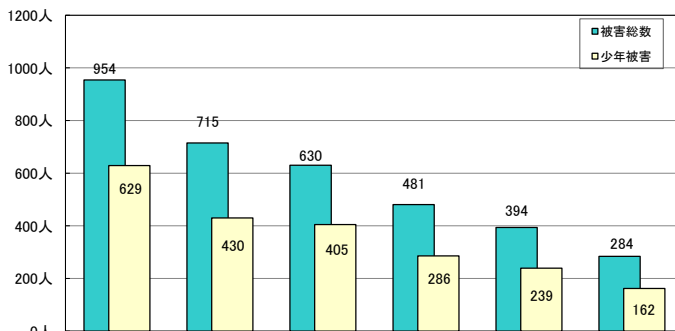
	平27	平28	平29	平30	平31・令1	令2	増減	増減率
犯罪少年(刑法犯・特法犯)	231	164	147	174	125	111	△ 14	△ 11.2
うち万引き	53	31	37	42	23	18	△ 5	△ 21.7
触法少年(刑法犯・特法犯)	111	91	98	73	73	42	△ 31	△ 42.5
うち万引き	61	45	48	31	33	19	△ 14	△ 42.4
計(①)	342	255	245	247	198	153	△ 45	△ 22.7
うち万引き(②)	114	76	85	73	56	37	△ 19	△ 33.9
万引きの占める割合(%) (②÷①×100)	33.3	29.8	34.7	29.6	28.3	24.2	△ 4.1	

### 《学職別検挙補導状況》

性別	人員\学職別	小学生	中学生	高校生	大学生	他学生	有職少年	無職少年
男	24	4	8	6			5	1
女	13	9	3					1
計	37	13	11	6			5	2



## 2 自転車盗難被害及び検挙の状況



区分	平27	平28	平29	平30	平31・令1	令2	増減	増減率
自転車盗被害数	総数	954	715	630	481	394	284	△ 110 △ 27.9
	施錠なし	744	565	501	360	298	215	△ 83 △ 27.9
少年被害	総数	629	430	405	286	239	162	△ 77 △ 32.2
	施錠なし	494	348	325	213	183	125	△ 58 △ 31.7
小学生	総数	3	4	5	4	1		△ 1 △ 100.0
	施錠なし	3	4	5	3	1		△ 1 △ 100.0
中学生	総数	81	68	50	35	30	19	△ 11 △ 36.7
	施錠なし	75	62	46	29	22	18	△ 4 △ 18.2
高校生	総数	439	292	286	184	169	123	△ 46 △ 27.2
	施錠なし	340	233	227	133	135	96	△ 39 △ 28.9
その他	総数	106	66	64	63	39	20	△ 19 △ 48.7
	施錠なし	76	49	47	48	25	11	△ 14 △ 56.0
自転車盗検挙人数	33	34	31	25	22	22		
うち少年	15	10	18	13	12	10	△ 2	△ 16.7
占有離脱物横領(自転車)人数	56	48	24	23	10	10		
うち少年	27	14	11	11	4	2	△ 2	△ 50.0
無施錠率	全体	78.0%	79.0%	79.5%	74.8%	75.6%	75.7%	0.1
	うち少年	78.5%	80.9%	80.2%	74.5%	76.6%	77.2%	0.6