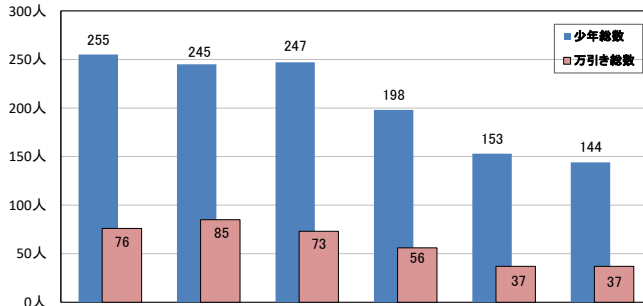


令和3年中、少年の万引き検挙補導状況及び自転車盗難被害(検挙)の状況(確定値)

生活安全部 人身安全少年課

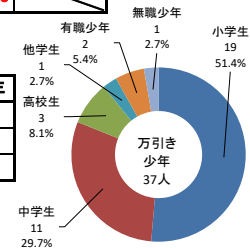
1 少年の万引きの状況



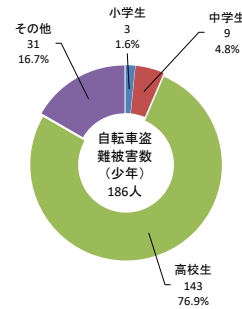
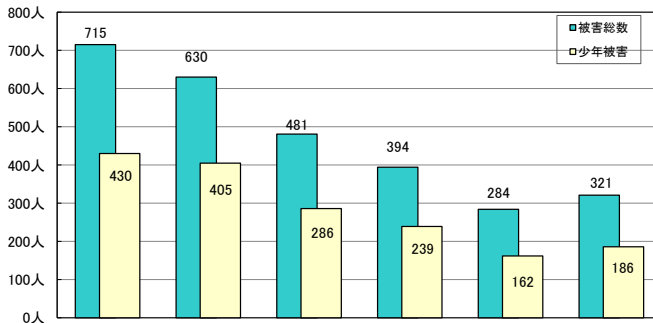
	平28	平29	平30	平31・令1	令2	令3	増減	増減率
犯罪少年(刑法犯・特法犯)	164	147	174	125	111	94	△17	△15.3
うち万引き	31	37	42	23	18	11	△7	△38.9
触法少年(刑法犯・特法犯)	91	98	73	73	42	50	8	19.0
うち万引き	45	48	31	33	19	26	7	36.8
計(①)	255	245	247	198	153	144	△9	△5.9
うち万引き(②)	76	85	73	56	37	37		
万引きの占める割合(%) (②÷①×100)	29.8	34.7	29.6	28.3	24.2	25.7	1.5	

《学職別検挙補導状況》

性別	人員	学職別	小学生	中学生	高校生	大学生	他学生	有職少年	無職少年
男	24		9	9	2			2	1
女	13		10	2	1				
計	37		19	11	3		1	2	1



2 自転車盗難被害及び検挙の状況



区分		平28	平29	平30	平31・令1	令2	令3	増減	増減率
自転車盗被害数	総数	715	630	481	394	284	321	37	13.0
	施錠なし	565	501	360	298	215	237	22	10.2
少年被害	総数	430	405	286	239	162	186	24	14.8
	施錠なし	348	325	213	183	125	143	18	14.4
小学生	総数	4	5	4	1		3	3	
	施錠なし	4	5	3	1		2	2	
中学生	総数	68	50	35	30	19	9	△10	△52.6
	施錠なし	62	46	29	22	18	8	△10	△55.6
高校生	総数	292	286	184	169	123	143	20	16.3
	施錠なし	233	227	133	135	96	114	18	18.8
その他	総数	66	64	63	39	20	31	11	55.0
	施錠なし	49	47	48	25	11	19	8	72.7
無施錠率	全体	79.0%	79.5%	74.8%	75.6%	75.7%	73.8%	△1.9	△2.5
	うち少年	80.9%	80.2%	74.5%	76.6%	77.2%	76.9%	△0.3	△0.4

検挙数	平28	平29	平30	平31・令1	令2	令3	増減	増減率
自転車盗検挙人数	34	31	25	22	22	20	△2	△9.1
うち少年	10	18	13	11	10	6	△4	△40.0
占有離脱物横領(自転車)人数	48	24	23	10	10	7	△3	△30.0
うち少年	14	11	11	4	2	1	△1	△50.0