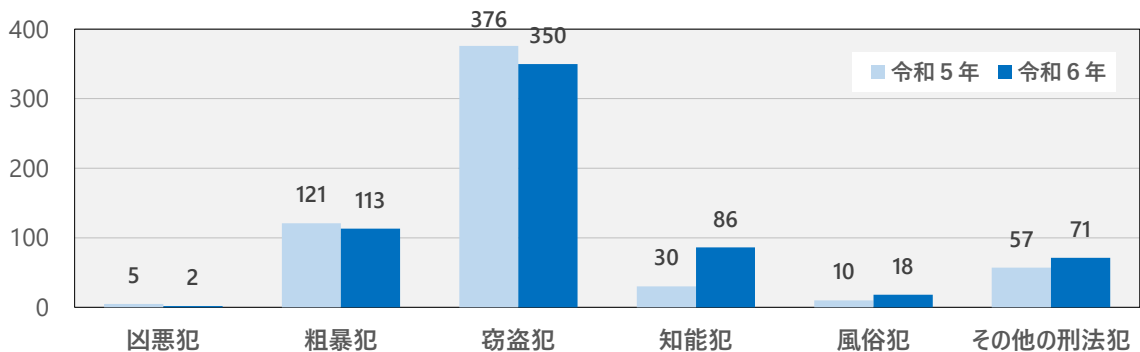


山形県の刑法犯認知・検挙状況（3月末）

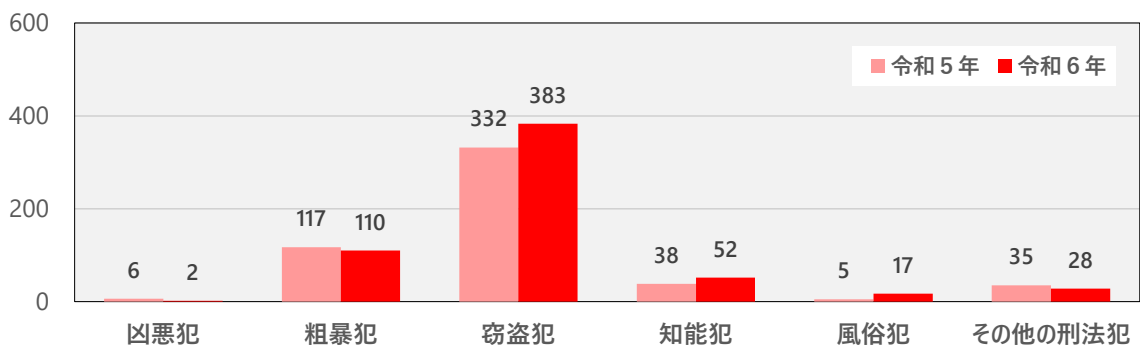
1. 刑法犯 包括罪種別 認知・検挙状況

区分 罪種	認知件数		検挙件数		検挙人員	
	令和6年 3月末	前年同期比	令和6年 3月末	前年同期比	令和6年 3月末	前年同期比
刑法犯総数	640	41	592	59	337	-18
凶悪犯	2	-3	2	-4	3	-1
粗暴犯	113	-8	110	-7	124	-11
窃盗犯	350	-26	383	51	144	-12
侵入窃盗	28	-3	20	-28	6	-2
乗り物盗	51	4	5	-7	3	-5
非侵入窃盗	271	-27	358	86	135	-5
知能犯	86	56	52	14	29	
風俗犯	18	8	17	12	14	10
その他の刑法犯	71	14	28	-7	23	-4

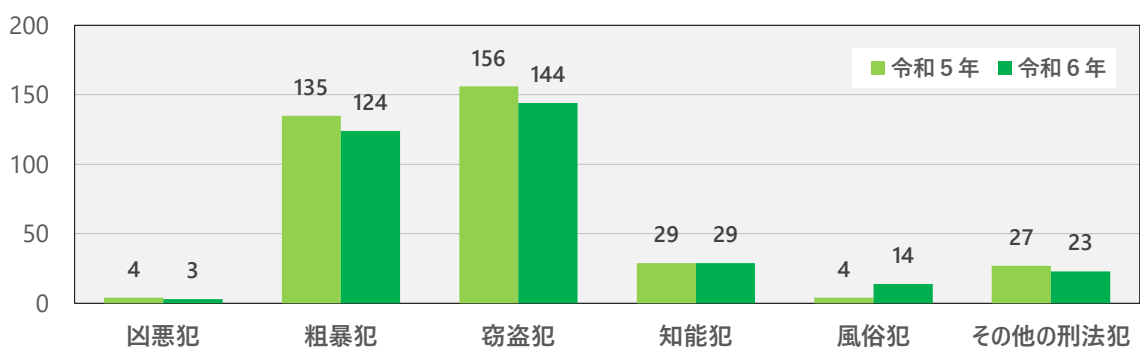
▼ 認知件数



▼ 検挙件数



▼ 検挙人員



2. 刑法犯 罪種別 認知・検挙状況

罪種	区分	認知件数		検挙件数		検挙人員	
		令和6年 3月末	前年同期比	令和6年 3月末	前年同期比	令和6年 3月末	前年同期比
刑法犯総数		640	41	592	59	337	-18
凶悪犯		2	-3	2	-4	3	-1
	殺人	1	1	1	1	1	1
	強盗						
	放火		-4		-5		-3
	不同意性交等	1		1		2	1
粗暴犯		113	-8	110	-7	124	-11
	凶器準備集合						
	暴行	81	-9	71	-15	90	-21
	傷害	25	-3	34	6	29	6
	脅迫	5	2	4	1	4	3
	恐喝	2	2	1	1	1	1
窃盗犯		350	-26	383	51	144	-12
	侵入窃盗	28	-3	20	-28	6	-2
	乗り物盗	51	4	5	-7	3	-5
	非侵入窃盗	271	-27	358	86	135	-5
知能犯		86	56	52	14	29	
	詐欺	78	48	44	8	21	-7
	横領	5	5	4	2	5	4
	偽造	3	3	4	4	3	3
	汚職						
	あっせん利得処罰法						
	背任						
風俗犯		18	8	17	12	14	10
	賭博						
	不同意わいせつ	7		8	3	7	3
	公然わいせつ	4	1	1	1		
	わいせつ物頒布等	4	4	3	3	2	2
	面会要求等	1	1	1	1	1	1
	性的姿態撮影等処罰法	2	2	4	4	4	4
その他の刑法犯		71	14	28	-7	23	-4
	占有離脱物横領	6	1	5	-1	7	1
	公務執行妨害	2	2	2	2	1	1
	住居侵入	11	2	9	-1	5	-3
	逮捕監禁		-1		-1		
	略取誘拐・人身売買	1	1				
	盗品等				-2		-1
	器物損壊等	43	15	9		8	2
	その他	8	-6	3	-4	2	-4

3. 刑法犯 窃盗手口別 認知・検挙状況

罪種	区分	認知件数		検挙件数		検挙人員	
		令和6年 3月末	前年同期比	令和6年 3月末	前年同期比	令和6年 3月末	前年同期比
窃盗犯総数		350	-26	383	51	144	-12
侵入窃盗		28	-3	20	-28	6	-2
	空き巣	5		5	-7	1	-2
	忍込み	1	-4	3	-1		
	居空き			1	1	1	1
	ATM破り						
	金庫破り	1			-1		-1
	旅館荒し		-1				
	官公署荒し			1	1		
	学校荒し						
	病院荒し						
	給油所荒し						
	事務所荒し		-3	1	-6	1	1
	出店荒し	2	-3		-7		
	工場荒し		-4		-3		
	更衣室荒し						
	倉庫荒し	7	1	7	-4	3	2
	その他	12	11	2	-1		-3
乗り物盗		51	4	5	-7	3	-5
	自動車盗				-1		-2
	オートバイ盗	1	1	1	1	1	1
	自転車盗	50	3	4	-7	2	-4
非侵入窃盗		271	-27	358	86	135	-5
	職権盗		-1		-3		-1
	慶弔盗						
	追出し盗						
	買物盗						
	訪問盗	2		1	-4		-4
	払出盗	3	3	5	-12		-1
	ATMねらい						
	窓口ねらい						
	途中ねらい						
	室内ねらい						
	客室ねらい		-2				
	病室ねらい		-1				
	ひったくり						
	すり						
	置き引き	9	-2	9	4	8	4
	仮睡者ねらい						
	車上ねらい	15	3	7	1	2	1
	部品ねらい	5	-2		-7		-1
	脱衣場ねらい	5					
	自動販売機ねらい		-1	136	136	1	1
	色情ねらい	25	23	29	29	1	1
	工事場ねらい	2	1			1	1
	万引き	137	-17	121	-25	89	6
	職場ねらい	8	-11	4	-4	4	-3
	同居ねらい	1		1	-1	1	-1
	さい銭ねらい	2	1	3	-1	2	1
	その他	57	-21	42	-27	26	-9

4. 市町村別 刑法犯 認知件数・犯罪率

区分		人口 ^(注1)	認知件数			犯罪率 ^(注2)
			令和6年 3月末	前年同期比		令和6年 3月末
市町村				増減数	率(%)	
山形県総数		1,016,262	640	41	6.8	63.0
市部	山形市	240,485	236	31	15.1	98.1
	米沢市	77,372	51	-4	-7.3	65.9
	鶴岡市	115,903	59	-13	-18.1	50.9
	酒田市	94,926	45	-4	-8.2	47.4
	新庄市	32,205	26	10	62.5	80.7
	寒河江市	39,042	15	-14	-48.3	38.4
	上山市	27,353	15	1	7.1	54.8
	村山市	20,787	4	-1	-20.0	19.2
	長井市	24,994	7	-5	-41.7	28.0
	天童市	60,641	57	7	14.0	94.0
	東根市	47,511	25	14	127.3	52.6
	尾花沢市	13,368	10	6	150.0	74.8
南陽市	28,859	17	1	6.3	58.9	
東村山郡	山辺町	13,118	5	1	25.0	38.1
	中山町	10,213	7	5	250.0	68.5
西村山郡	河北町	16,525	5	1	25.0	30.3
	西川町	4,446	2	1	100.0	45.0
	朝日町	5,702	2	1	100.0	35.1
	大江町	6,992	1	1	-	14.3
北村山郡	大石田町	5,874	1			17.0
最上郡	金山町	4,584	3	1	50.0	65.4
	最上町	7,291		-1	-100.0	
	舟形町	4,590	1			21.8
	真室川町	6,448	1			15.5
	大蔵村	2,708	1			36.9
	鮭川村	3,581	2	2	-	55.9
	戸沢村	3,789	1	1	-	26.4
東置賜郡	高畠町	21,095	5	-4	-44.4	23.7
	川西町	13,373	5			37.4
西置賜郡	小国町	6,456	2	-1	-33.3	31.0
	白鷹町	11,996	5	-1	-16.7	41.7
	飯豊町	6,095	1			16.4
東田川郡	三川町	7,269	10	10	-	137.6
	庄内町	18,727	9	-3	-25.0	48.1
飽海郡	遊佐町	11,944		-3	-100.0	
発生地不明等		-	4	1	33.3	-

注1 人口は、令和6年4月1日現在の推計値（県統計企画課）である。

注2 「犯罪率」とは、人口10万人当たりの犯罪の認知件数をいう。