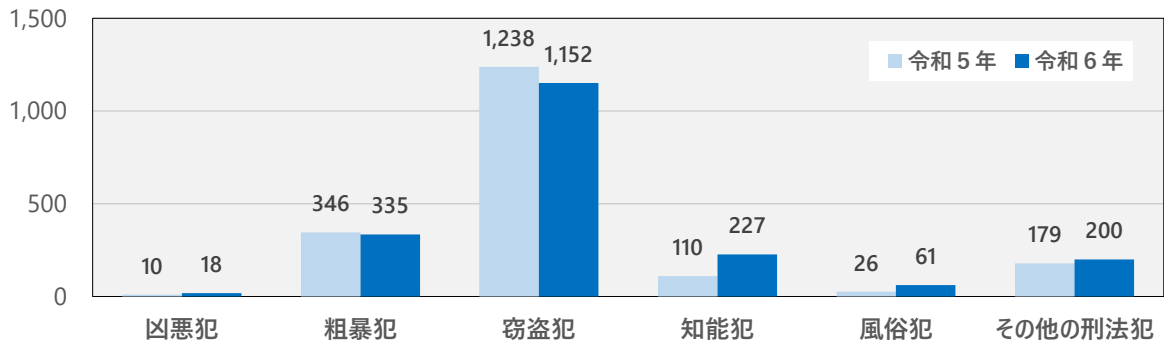


山形県の刑法犯認知・検挙状況（8月末）

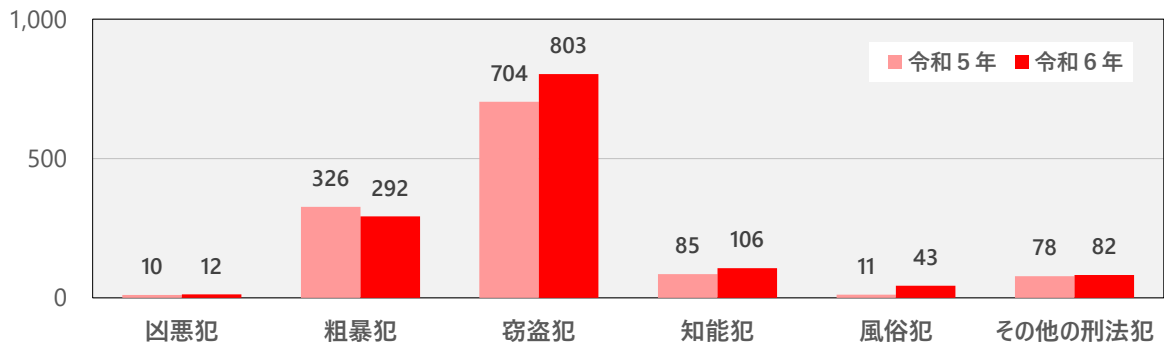
1. 刑法犯 包括罪種別 認知・検挙状況

区分 罪種	認知件数		検挙件数		検挙人員	
	令和6年 8月末	前年同期比	令和6年 8月末	前年同期比	令和6年 8月末	前年同期比
刑法犯総数	1,993	84	1,338	124	878	4
凶悪犯	18	8	12	2	5	-3
粗暴犯	335	-11	292	-34	322	-54
窃盗犯	1,152	-86	803	99	383	12
侵入窃盗	151	57	63	-22	24	1
乗り物盗	213	-55	35	4	17	
非侵入窃盗	788	-88	705	117	342	11
知能犯	227	117	106	21	60	6
風俗犯	61	35	43	32	31	22
その他の刑法犯	200	21	82	4	77	21

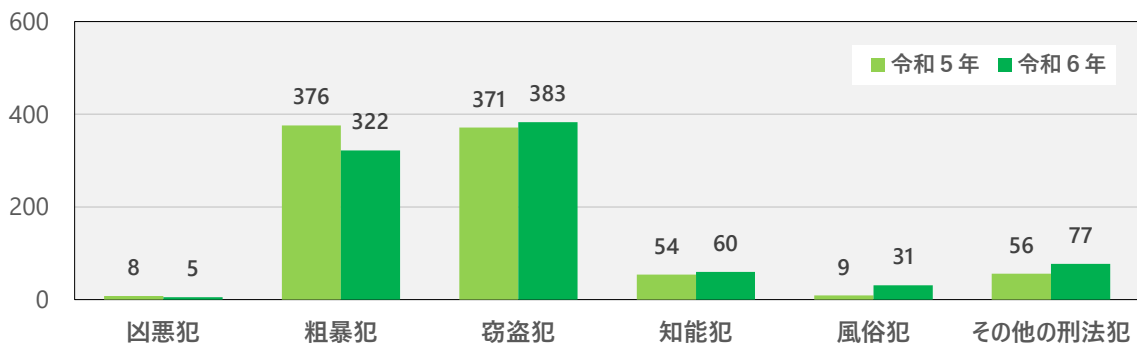
▼ 認知件数



▼ 検挙件数



▼ 検挙人員



2. 刑法犯 罪種別 認知・検挙状況

罪種	区分	認知件数		検挙件数		検挙人員	
		令和6年 8月末	前年同期比	令和6年 8月末	前年同期比	令和6年 8月末	前年同期比
刑法犯総数		1,993	84	1,338	124	878	4
凶悪犯		18	8	12	2	5	-3
	殺人	3	3	3	3	1	1
	強盗	1		1			
	放火	5		5	-1	1	-4
	不同意性交等	9	5	3		3	
粗暴犯		335	-11	292	-34	322	-54
	凶器準備集合						
	暴行	217	-43	187	-58	228	-75
	傷害	96	18	89	17	81	16
	脅迫	18	11	15	6	12	5
	恐喝	4	3	1	1	1	
窃盗犯		1,152	-86	803	99	383	12
	侵入窃盗	151	57	63	-22	24	1
	乗り物盗	213	-55	35	4	17	
	非侵入窃盗	788	-88	705	117	342	11
知能犯		227	117	106	21	60	6
	詐欺	214	111	95	13	48	-1
	横領	10	5	7	5	9	7
	偽造	3	2	4	4	3	3
	汚職		-1		-1		-3
	あっせん利得処罰法						
	背任						
風俗犯		61	35	43	32	31	22
	賭博						
	不同意わいせつ	21	8	17	7	15	7
	公然わいせつ	16	6	8	8	2	2
	わいせつ物頒布等	4	3	3	2	2	1
	面会要求等	1	1	1	1	1	1
	性的姿態撮影等処罰法	19	17	14	14	11	11
その他の刑法犯		200	21	82	4	77	21
	占有離脱物横領	14	1	11	1	22	10
	公務執行妨害	5	4	7	7	3	3
	住居侵入	34	3	19	-8	14	-4
	逮捕監禁		-2		-1		-2
	略取誘拐・人身売買	2	-1		-3		-1
	盗品等	2	2		-2		-1
	器物損壊等	122	15	33	10	26	11
	その他	21	-1	12		12	5

3. 刑法犯 窃盗手口別 認知・検挙状況

罪種	区分	認知件数		検挙件数		検挙人員	
		令和6年 8月末	前年同期比	令和6年 8月末	前年同期比	令和6年 8月末	前年同期比
窃盗犯総数		1,152	-86	803	99	383	12
侵入窃盗		151	57	63	-22	24	1
	空き巣	19		10	-8	4	-2
	忍込み	5	-4	3	-3		-1
	居空き	2	-1	1		1	1
	ATM破り						
	金庫破り	2	1		-2		-1
	旅館荒し	1	-2	1		1	-2
	官公署荒し			1	1		
	学校荒し						
	病院荒し						
	給油所荒し						
	事務所荒し	4	-2	5	-5	3	2
	出店荒し	10	4	7		4	4
	工場荒し		-5		-4		
	更衣室荒し	4	3	2	1	2	-1
	倉庫荒し	29	6	22	-3	7	4
	その他	75	57	11	1	2	-3
乗り物盗		213	-55	35	4	17	
	自動車盗	2	-7	2	-2	2	-2
	オートバイ盗	3	-2	5	4	2	1
	自転車盗	208	-46	28	2	13	1
非侵入窃盗		788	-88	705	117	342	11
	職権盗		-2		-4		-2
	慶弔盗						
	追出し盗						
	買物盗		-1		-1		-1
	訪問盗	4	2	3	-2	1	-3
	払出盗	10	-5	20	-28	1	-3
	ATMねらい						
	窓口ねらい						
	途中ねらい						
	室内ねらい	2	1				
	客室ねらい	2		5	5	2	2
	病室ねらい		-1				
	ひったくり						
	すり	2	2	1	1		
	置き引き	40	10	32	18	13	3
	仮睡者ねらい						
	車上ねらい	63	-18	18	-4	7	
	部品ねらい	12	-5		-9		-3
	脱衣場ねらい	11	-3	1	-1		
	自動販売機ねらい		-10	136	135	1	1
	色情ねらい	30	25	30	28	2	2
	工事場ねらい	7	-7	2	-4	2	1
	万引き	352	-6	299	21	203	25
	職場ねらい	29	-15	13	-8	12	-7
	同居ねらい	2		1	-2	1	-1
	さい銭ねらい	8	-26	6	-17	4	
	その他	214	-29	138	-11	93	-3

4. 市町村別 刑法犯 認知件数・犯罪率

区分 市町村		人口 ^(注1)	認知件数			犯罪率 ^(注2)
			令和6年 8月末	前年同期比		令和6年 8月末
				増減数	率(%)	
山形県総数		1,012,728	1,993	84	4.4	196.8
市部	山形市	240,324	659	20	3.1	274.2
	米沢市	77,133	185	-32	-14.7	239.8
	鶴岡市	115,417	178	10	6.0	154.2
	酒田市	94,386	152	15	10.9	161.0
	新庄市	32,112	79	17	27.4	246.0
	寒河江市	38,970	48	-36	-42.9	123.2
	上山市	27,238	60	13	27.7	220.3
	村山市	20,672	24			116.1
	長井市	24,877	38	12	46.2	152.8
	天童市	60,589	151	15	11.0	249.2
	東根市	47,498	65	2	3.2	136.8
	尾花沢市	13,235	21	-2	-8.7	158.7
南陽市	28,761	55	14	34.1	191.2	
東村山郡	山辺町	13,033	16	6	60.0	122.8
	中山町	10,136	15	3	25.0	148.0
西村山郡	河北町	16,446	12	-18	-60.0	73.0
	西川町	4,407	3	-6	-66.7	68.1
	朝日町	5,634	12	3	33.3	213.0
	大江町	6,925	6	2	50.0	86.6
北村山郡	大石田町	5,836	5	1	25.0	85.7
最上郡	金山町	4,533	5	-1	-16.7	110.3
	最上町	7,225	4	1	33.3	55.4
	舟形町	4,575	4	-2	-33.3	87.4
	真室川町	6,387	9	3	50.0	140.9
	大蔵村	2,683	4	2	100.0	149.1
	鮭川村	3,545	7	2	40.0	197.5
	戸沢村	3,738	3	2	200.0	80.3
東置賜郡	高畠町	20,991	32	3	10.3	152.4
	川西町	13,311	20	8	66.7	150.3
西置賜郡	小国町	6,445	22			341.3
	白鷹町	11,926	21	8	61.5	176.1
	飯豊町	6,037	4	3	300.0	66.3
東田川郡	三川町	7,242	27	21	350.0	372.8
	庄内町	18,623	30			161.1
飽海郡	遊佐町	11,838	6	-5	-45.5	50.7
発生地不明等		-	11			-

注1 人口は、令和6年8月1日現在の推計値（県統計企画課）である。

注2 「犯罪率」とは、人口10万人当たりの犯罪の認知件数をいう。