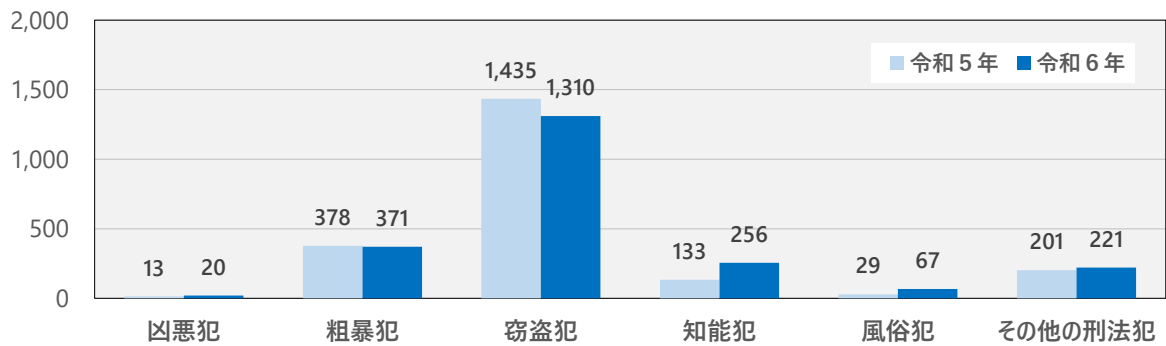


# 山形県の刑法犯認知・検挙状況（9月末）

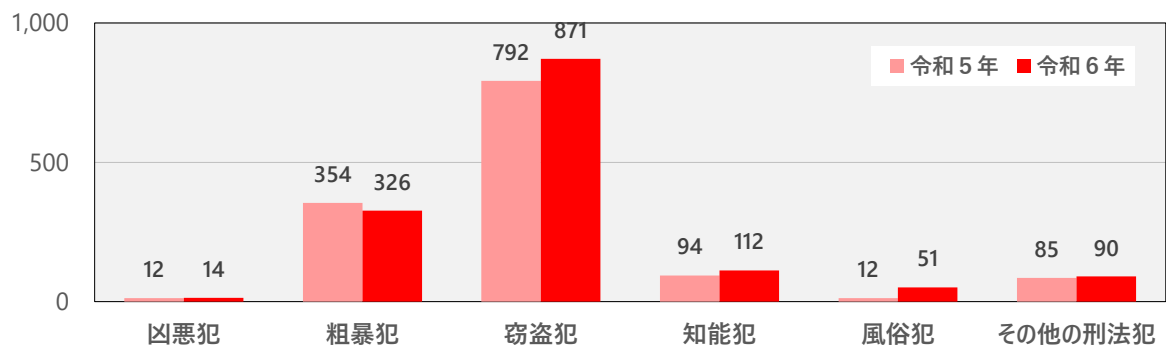
## 1. 刑法犯 包括罪種別 認知・検挙状況

区分 罪種	認知件数		検挙件数		検挙人員	
	令和6年 9月末	前年同期比	令和6年 9月末	前年同期比	令和6年 9月末	前年同期比
刑法犯総数	2,245	56	1,464	115	968	10
凶悪犯	20	7	14	2	7	-4
粗暴犯	371	-7	326	-28	362	-45
窃盗犯	1,310	-125	871	79	416	10
侵入窃盗	183	72	64	-22	25	2
乗り物盗	240	-84	38	2	19	1
非侵入窃盗	887	-113	769	99	372	7
知能犯	256	123	112	18	63	4
風俗犯	67	38	51	39	39	29
その他の刑法犯	221	20	90	5	81	16

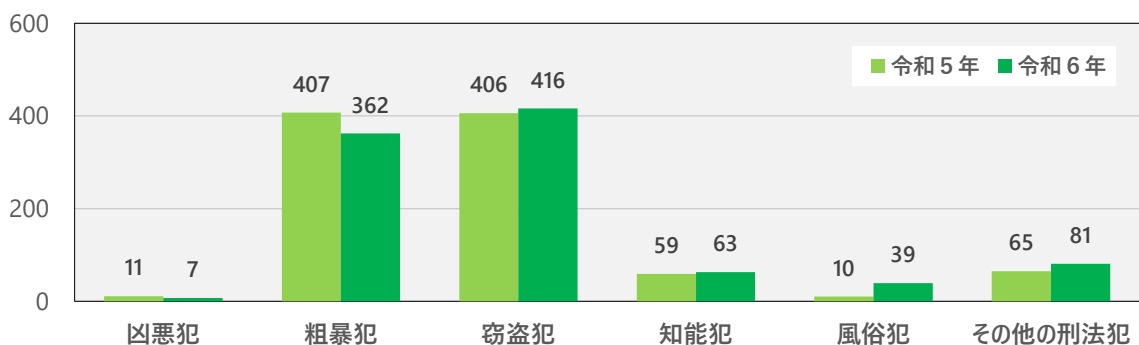
### ▼ 認知件数



### ▼ 検挙件数



### ▼ 検挙人員



## 2. 刑法犯 罪種別 認知・検挙状況

罪種	区分	認知件数		検挙件数		検挙人員	
		令和6年 9月末	前年同期比	令和6年 9月末	前年同期比	令和6年 9月末	前年同期比
刑法犯総数		2,245	56	1,464	115	968	10
凶悪犯		20	7	14	2	7	-4
	殺人	4	4	3	3	1	1
	強盗	2	1	2	1	1	
	放火	5	-1	5	-2	1	-6
	不同意性交等	9	3	4		4	1
粗暴犯		371	-7	326	-28	362	-45
	凶器準備集合						
	暴行	239	-42	207	-59	252	-77
	傷害	106	21	98	20	91	21
	脅迫	22	11	20	10	18	11
	恐喝	4	3	1	1	1	
窃盗犯		1,310	-125	871	79	416	10
	侵入窃盗	183	72	64	-22	25	2
	乗り物盗	240	-84	38	2	19	1
	非侵入窃盗	887	-113	769	99	372	7
知能犯		256	123	112	18	63	4
	詐欺	243	121	100	10	49	-5
	横領	10	5	8	6	11	9
	偽造	3	-2	4	3	3	3
	汚職		-1		-1		-3
	あっせん利得処罰法						
	背任						
風俗犯		67	38	51	39	39	29
	賭博						
	不同意わいせつ	23	7	21	10	17	8
	公然わいせつ	17	7	9	9	4	4
	わいせつ物頒布等	4	3	3	2	2	1
	面会要求等	1	1	1	1	1	1
	性的姿態撮影等処罰法	22	20	17	17	15	15
その他の刑法犯		221	20	90	5	81	16
	占有離脱物横領	16	1	12	1	22	8
	公務執行妨害	7	5	7	7	3	3
	住居侵入	37	3	19	-10	14	-5
	逮捕監禁		-2		-2		-3
	略取誘拐・人身売買	2	-1		-3		-2
	盗品等	2	2		-2		-1
	器物損壊等	135	14	39	14	28	12
	その他	22	-2	13		14	4

### 3. 刑法犯 窃盗手口別 認知・検挙状況

罪種	区分	認知件数		検挙件数		検挙人員	
		令和6年 9月末	前年同期比	令和6年 9月末	前年同期比	令和6年 9月末	前年同期比
窃盗犯総数		1,310	-125	871	79	416	10
侵入窃盗		183	72	64	-22	25	2
	空き巣	22		10	-9	4	-2
	忍込み	5	-8	3	-3		-1
	居空き	2	-1	1		1	1
	ATM破り						
	金庫破り	4	3		-2		-1
	旅館荒し	1	-2	1		1	-2
	官公署荒し			1	1		
	学校荒し						
	病院荒し						
	給油所荒し						
	事務所荒し	5	-2	5	-5	3	2
	出店荒し	21	14	8	1	5	5
	工場荒し	1	-4		-4		
	更衣室荒し	4	3	2	1	2	-1
	倉庫荒し	35	5	22	-3	7	4
	その他	83	64	11	1	2	-3
乗り物盗		240	-84	38	2	19	1
	自動車盗	2	-8	2	-2	2	-2
	オートバイ盗	3	-3	5	4	2	1
	自転車盗	235	-73	31		15	2
非侵入窃盗		887	-113	769	99	372	7
	職権盗		-2		-4		-2
	慶弔盗						
	追出し盗						
	買物盗		-1		-1		-1
	訪問盗	5	3	4	-1	1	-3
	払出盗	28	11	39	-21	2	-2
	ATMねらい						
	窓口ねらい						
	途中ねらい						
	室内ねらい	2	1				
	客室ねらい	2		5	5	2	2
	病室ねらい		-1				
	ひったくり						
	すり	2	2	1	1		
	置き引き	49	15	37	22	15	4
	仮睡者ねらい						
	車上ねらい	70	-23	19	-6	7	
	部品ねらい	12	-6	1	-8		-3
	脱衣場ねらい	13	-3	1	-3		
	自動販売機ねらい		-11	136	132	1	1
	色情ねらい	33	25	30	27	2	2
	工事場ねらい	7	-8	2	-4	2	1
	万引き	381	-24	326	11	223	20
	職場ねらい	33	-16	15	-11	13	-6
	同居ねらい	2	-1	1	-2	1	-1
	さい銭ねらい	8	-29	6	-25	4	
	その他	240	-45	146	-13	99	-5

#### 4. 市町村別 刑法犯 認知件数・犯罪率

区分 市町村		人口 <sup>(注1)</sup>	認知件数			犯罪率 <sup>(注2)</sup>
			令和6年 9月末	前年同期比		令和6年 9月末
				増減数	率(%)	
山形県総数		1,011,756	2,245	56	2.6	221.9
市部	山形市	240,159	729	4	0.6	303.5
	米沢市	77,012	230	-22	-8.7	298.7
	鶴岡市	115,298	194	-7	-3.5	168.3
	酒田市	94,294	167	17	11.3	177.1
	新庄市	32,125	89	20	29.0	277.0
	寒河江市	38,961	56	-34	-37.8	143.7
	上山市	27,203	68	11	19.3	250.0
	村山市	20,638	27	-1	-3.6	130.8
	長井市	24,861	41	13	46.4	164.9
	天童市	60,581	171	14	8.9	282.3
	東根市	47,490	73	-7	-8.8	153.7
	尾花沢市	13,197	26			197.0
南陽市	28,734	60	8	15.4	208.8	
東村山郡	山辺町	13,013	18	6	50.0	138.3
	中山町	10,117	16	3	23.1	158.1
西村山郡	河北町	16,427	15	-18	-54.5	91.3
	西川町	4,401	4	-5	-55.6	90.9
	朝日町	5,624	12	2	20.0	213.4
	大江町	6,905	6			86.9
北村山郡	大石田町	5,833	6	2	50.0	102.9
最上郡	金山町	4,524	5	-1	-16.7	110.5
	最上町	7,198	4			55.6
	舟形町	4,560	5	-4	-44.4	109.6
	真室川町	6,386	10	2	25.0	156.6
	大蔵村	2,681	4	2	100.0	149.2
	鮭川村	3,539	7	2	40.0	197.8
	戸沢村	3,738	5	2	66.7	133.8
東置賜郡	高畠町	20,958	38	6	18.8	181.3
	川西町	13,289	22	8	57.1	165.6
西置賜郡	小国町	6,432	24			373.1
	白鷹町	11,910	22	8	57.1	184.7
	飯豊町	6,022	6	5	500.0	99.6
東田川郡	三川町	7,242	32	25	357.1	441.9
	庄内町	18,594	32	-1	-3.0	172.1
飽海郡	遊佐町	11,810	7	-5	-41.7	59.3
発生地不明等		-	14	1	7.7	-

注1 人口は、令和6年9月1日現在の推計値（県統計企画課）である。

注2 「犯罪率」とは、人口10万人当たりの犯罪の認知件数をいう。